

**POROVNÁNÍ KRAJSKÝCH NORMATIVŮ
MZDOVÝCH PROSTŘEDKŮ
STANOVENÝCH JEDNOTLIVÝMI KRAJSKÝMI ÚŘADY
PRO KRAJSKÉ A OBECNÍ ŠKOLSTVÍ
V ROCE 2009**

MATERIÁL MINISTERSTVA ŠKOLSTVÍ, MLÁDEŽE A TĚLOVÝCHOVY

č.j. 13 246/2009-26

ČERVEN 2009

OBSAH

	Strana
I. Přehled jednotek výkonu pro jednotlivé krajské normativy	4
II. Vzájemné porovnání výše krajských normativů mzdových prostředků jednotlivých druhů škol a školských zařízení v roce 2009 a jejich meziroční vývoj	6
1. Mateřské školy s celodenním provozem	6
2. Základní školy tvořené pouze ročníky prvního stupně	9
3. Základní školy tvořené oběma stupni	12
4. Školní družiny	16
5. Školní stravování ve školních jídelnách	18
a) <i>Stravování, vzdělávající se v mateřské škole</i>	18
b) <i>Stravování, vzdělávající se v základní škole</i>	19
c) <i>Stravování, vzdělávající se ve střední škole, konzervatoři a vyšší odborné škole</i>	21
d) <i>Celodenně stravování</i>	23
6. Domovy mládeže	25
a) <i>Ubytování v domově mládeže, vzdělávající se ve střední škole nebo konzervatoři</i>	25
b) <i>Ubytování v domově mládeže, vzdělávající se ve vyšší odborné škole</i>	27
7. Základní umělecké školy	29
8. Obory vzdělání poskytující střední vzdělání s maturitní zkouškou -obecná příprava (gymnázia)	32
9. Obory vzdělání poskytující střední vzdělání s maturitní zkouškou („M“)	36
10. Obory vzdělání nástavbového studia („L5“)	42
11. Obory vzdělání poskytující střední vzdělání s maturitní zkouškou („L0“)	44
12. Obory vzdělání poskytující střední vzdělání s výučním listem („H“)	49
13. Obory vzdělání poskytující vyšší odborné vzdělání	62
14. Obory vzdělání poskytující vzdělání v konzervatoři	66
III. Krajské normativy MP v roce 2009 pro obory vzdělání středních škol, pro které byly vydány rámcové vzdělávací programy	69
IV. Souhrn charakteristik stanovení krajských normativů MP v roce 2009 pro jednotlivé hlavní druhy škol a školských zařízení	71
V. Závěr	74
VI. Přílohy	

Nedílnou součástí materiálu jsou tabulkové a grafické přílohy č. 1 až 18, jejichž úplný výčet je uveden v části VI. materiálu

POROVNÁNÍ KRAJSKÝCH NORMATIVŮ MZDOVÝCH PROSTŘEDKŮ
STANOVENÝCH JEDNOTLIVÝMI KRAJSKÝMI ÚŘADY
PRO KRAJSKÉ A OBECNÍ ŠKOLSTVÍ
V ROCE 2009

Materiál MŠMT č.j. 13 246/2009-26

Odbor 26 skupiny všeobecného, odborného a dalšího vzdělávání Ministerstva školství, mládeže a tělovýchovy (MŠMT) provedl vzájemné porovnání krajských normativů mzdových prostředků připadajících na jednotku výkonu za rok, stanovených jednotlivými krajskými úřady v roce 2009 na základě vyhlášky č. 492/2005 Sb., o krajských normativech, ve znění pozdějších předpisů, pro jednotky výkonu realizované v jednotlivých druzích a typech škol a školských zařízení, zřizovaných kraji, obcemi nebo svazky obcí na území kraje.

Zdrojem dat byly údaje normativního rozpisu rozpočtu na rok 2009, které jsou krajské úřady na základě § 7, odstavce 1 vyhlášky o krajských normativech povinny zveřejnit nejpozději 30 dnů od obdržení rozpisu rozpočtu z MŠMT. Číselné údaje v tomto materiálu jsou platné k 31. březnu 2009 a nezahrnují změny, ke kterým došlo případnými úpravami rozpisu rozpočtu v jednotlivých krajích v průběhu roku.

Porovnání je zaměřeno na normativy mzdových prostředků (dále jen normativy MP) z toho důvodu, že mzdové výdaje tvoří stěžejní část z finančních prostředků poskytovaných jednotlivým školám a školským zařízením, zřizovaným kraji a obcemi nebo svazky obcí ze státního rozpočtu.

Normativ MP je u škol a školských zařízení, jejichž činnost je realizována pedagogickými i nepedagogickými pracovníky, dán vztahem:

$$\text{Normativ MP} = 12 * (1/N_p * P_p + 1/N_o * P_o),$$

přičemž ukazatele rozhodné pro stanovení krajských normativů jsou:

N_p = průměrný počet jednotek výkonu připadající na 1 pedagogického pracovníka,
 P_p = průměrná měsíční výše platu pedagogického pracovníka,
 N_o = průměrný počet jednotek výkonu připadající na 1 nepedagogického pracovníka,
 P_o = průměrná měsíční výše platu nepedagogického pracovníka.

Výši normativu MP ovlivňují hodnoty těchto čtyř ukazatelů následovně:

- přímo úměrně ukazatele P_p , resp. P_o ,
- nepřímo úměrně ukazatele N_p , resp. N_o .

Srovnatelné ekonomické podmínky vzdělávání, tzn. srovnatelný normativ MP, tedy mohou mít vytvořeny srovnatelné školy ve více krajích i přesto, že při stanovení příslušných krajských normativů na rok 2009 vycházely dotčené krajské úřady z rozdílných předpokladů, tj. z rozdílných N_p , N_o , P_p , P_o . Aby předkládaný materiál získal úplnou vypovídací schopnost, jsou proto v jeho přílohové části u všech porovnávaných jednotek výkonu uvedeny vedle hodnot vlastních krajských normativů MP i hodnoty ukazatelů N_p , N_o , P_p a P_o .

Normativ MP v roce 2009 na jednotku výkonu byl porovnáván u vybraných druhů škol a druhů a typů školských zařízení (s ohledem na zachování časové řady). U středních škol a vyšších odborných škol¹ byly vybrány ty obory vzdělání, ve kterých se v letošním školním roce 2009/2008 vzdělává nejvíce žáků a studentů v denní formě vzdělávání. Materiál tedy obsahuje porovnání u:

- mateřských škol s celodenním provozem (příloha č. 1),
- základních škol tvořených pouze ročníky prvního stupně (příloha č. 2),
- základních škol tvořených oběma stupni (příloha č. 3),
- školních družin (příloha č. 4),
- školního stravování ve školních jídelnách (příloha č. 5),
- domovů mládeže (příloha č. 6),
- 5 oborů základních uměleckých škol (příloha č. 7),
- 5 typů gymnázií (příloha č. 8),
- 30 vybraných oborů vzdělání středních odborných škol - označení „M“ v kódu oboru (příloha č. 9),
- 3 vybraných oborů vzdělání nástavbového studia - označení „L5“ v kódu oboru (příloha č. 10),
- 5 vybraných 4letých studijních oborů středních odborných učilišť - označení „L0“ v kódu oboru (příloha č. 11),
- 21 vybraných 3letých učebních oborů středních odborných učilišť - označení „H“ v kódu oboru (příloha č. 12),
- 10 vybraných oborů vzdělání vyšších odborných škol (příloha č. 13),
- 4 oborů vzdělání v konzervatořích (příloha č. 14),
- 15 vybraných oborů vzdělání středních škol, pro které byly vydány rámcové vzdělávací programy

V případě mateřských škol, základních škol, školních družin, domovů mládeže a školního stravování se ukazatele Np a No stanoví na základě § 2 odst. 3 písm. a) a odst. 4 vyhlášky o krajských normativních pomoci funkční závislosti na počtu jednotek výkonu. U těchto zmíněných škol a školských zařízení jsou proto v textové části uvedeny hodnoty normativu MP pouze pro školy resp. školská zařízení s vybraným počtem jednotek výkonu, zatímco **v tabulkové a grafické části v přílohách jsou uvedeny hodnoty normativu MP a ukazatelů rozhodných pro jeho stanovení pro každou jednotku výkonu.** Dále bylo vzájemně porovnáno **celkem 109 krajských normativů**, které nejsou stanoveny funkční závislostí (pro jeden obor vzdělání u oborů vzdělání s označením „L0“ a „H“ v kódu oboru jsou vždy 2 krajské normativy, jeden pro praktické a jeden pro teoretické vyučování). V případě oborů vzdělání „M“ a „H“ středních škol je v textové části materiálu uvedeno vždy 10 „nejobsazenějších“ oborů vzdělání z každé kategorie. V části III. materiálu je uveden rovněž informativní přehled o výši krajských normativů pro 15 vybraných oborů vzdělání středních škol, pro které byly vydány rámcové vzdělávací programy (KÚ stanovily normativy pro tyto obory vzdělání poprvé pro letošní rok 2009).

U vybraných druhů a typů škol a oborů vzdělání (konkrétně u mateřských škol, základních škol tvořených pouze ročníky prvního stupně, u základních škol tvořených oběma stupni, u oborů ZUŠ a u všech porovnávaných oborů vzdělání středních a vyšších odborných škol včetně konzervatoří je v materiálu a především v příslušných přílohách uvedeno **i meziroční porovnání hodnot krajských normativů MP** stanovených pro roky 2009, 2008 a 2007.

¹ V případě oborů vzdělání vyšších odborných škol bylo vybráno 10 nejobsazenějších oborů, ve kterých jsou zastoupeny jak obory z dobíhající, tak i nové soustavy oborů vzdělání poskytujících vyšší odborné vzdělání (Nařízení vlády č. 689/2004 Sb., o soustavě oborů vzdělání v základním, středním a vyšším odborném vzdělávání).

I. PŘEHLED JEDNOTEK VÝKONU PRO JEDNOTLIVÉ KRAJSKÉ NORMATIVY

V následujícím přehledu jsou uvedeny jednotky výkonu, u kterých bylo provedeno porovnání výše normativu MP.

1. Mateřské školy s celodenním provozem (MŠ)

Jednotkou výkonu je 1 dítě v mateřské škole nebo třídě s celodenním provozem.

2. Základní školy tvořené pouze ročníky prvního stupně (ZŠ pouze s I. stupněm)

Jednotkou výkonu je 1 žák v základní škole tvořené pouze ročníky prvního stupně.

3. Základní školy tvořené oběma stupni (ZŠ úplné)

a) První stupeň základní školy tvořené oběma stupni (pedagogičtí pracovníci)

Jednotkou výkonu je 1 žák v prvním stupni základní školy tvořené oběma stupni.

b) Druhý stupeň základní školy tvořené oběma stupni (pedagogičtí pracovníci)

Jednotkou výkonu je 1 žák v druhém stupni základní školy tvořené oběma stupni.

c) Oba stupně základní školy tvořené oběma stupni (nepedagogičtí pracovníci)

Jednotkou výkonu je 1 žák základní školy tvořené oběma stupni.

4. Školní družiny (ŠD)

Jednotkou výkonu je 1 žák ve školní družině, který je přijat k pravidelné denní docházce.

5. Školní stravování ve školních jídelnách

Jednotkou výkonu je:

a) 1 stravovaný, který se zároveň vzdělává v mateřské škole, pro něhož je v rámci školního stravování ve školní jídelně poskytován oběd a alespoň 1 předcházející nebo navazující doplňkové jídlo,

b) 1 stravovaný, který se zároveň vzdělává v základní škole, pro něhož je v rámci školního stravování ve školní jídelně poskytován oběd,

c) 1 stravovaný, který se zároveň nevzdělává v mateřské ani v základní škole, pro něhož je v rámci školního stravování ve školní jídelně poskytován oběd (tj. žáci středních škol a konzervatoří a studenti vyšších odborných škol),

d) 1 stravovaný, který se zároveň nevzdělává v mateřské ani v základní škole, pro něhož je v rámci školního stravování ve školní jídelně poskytován alespoň oběd a večeře (dále jen celodenní stravování).

6. Domovy mládeže (DM)

Jednotkou výkonu je 1 ubytovaný v domově mládeže, který se zároveň vzdělává:

a) ve střední škole nebo konzervatoři,

b) ve vyšší odborné škole.

7. Základní umělecké školy (ZUŠ)

Jednotkou výkonu je 1 žák v uměleckém oboru v základní umělecké škole v jednotlivé formě výuky, který se zároveň vzdělává v základní škole, v denní formě vzdělávání ve střední škole, v denní formě vzdělávání v konzervatoři nebo v denní formě vzdělávání ve vyšší odborné škole nebo je dítětem před zahájením plnění povinné školní docházky.

8. Střední školy (SŠ, tj. gymnázia, bývalé střední odborné školy a střední odborná učiliště)

Jednotkou výkonu je 1 žák v oboru vzdělání ve střední škole v denní formě vzdělávání.

9. Nástavbové studium

Jednotkou výkonu je 1 žák v oboru vzdělání v nástavbovém studiu v denní formě vzdělávání.

10. Vyšší odborné školy (VOŠ)

Jednotkou výkonu je 1 student v oboru vzdělání ve vyšší odborné škole v denní formě vzdělávání.

11. Konzervatoře

Jednotkou výkonu je 1 žák v oboru vzdělání v konzervatoři v denní formě vzdělávání.

Podrobnější poznámky a upřesnění jsou uvedeny v příslušných přílohách tohoto materiálu.

Předmětem porovnání nebyly krajské normativy MP mimo jiné pro školní kluby a střediska volného času, neboť KÚ nepoužívají srovnatelnou metodiku pro stanovení jednotek výkonu. Některé KÚ vycházejí z výkonů skutečně realizované pravidelné činnosti, jiné z počtu všech žáků a studentů v kraji, tzn. z tzv. potenciálních klientů.

II. VZÁJEMNÉ POROVNÁNÍ VÝŠE KRAJSKÝCH NORMATIVŮ MZDOVÝCH PROSTŘEDKŮ JEDNOTLIVÝCH DRUHŮ ŠKOL A ŠKOLSKÝCH ZAŘÍZENÍ V ROCE 2009 A JEJICH MEZIROČNÍ VÝVOJ

1. MATEŘSKÉ ŠKOLY S CELODENNÍM PROVOZEM

- *Při celkovém počtu dětí ve škole: 10 dětí*

Nejvyšší a nejnižší hodnoty normativu MP v r. 2009 (v Kč/dítě)			Největší a nejmenší zvýšení, popř. snížení normativu MP 2009/2008 (v %)		
1.	KÚ Středočeského kraje	32 249,-	1.	KÚ Plzeňského kraje	2,17
2.	KÚ Moravskoslezského kraje	30 346,-	2.	KÚ Ústeckého kraje	2,00
3.	KÚ Plzeňského kraje	30 047,-	3.	KÚ Olomouckého kraje	1,95
12.	KÚ Jihočeského kraje	26 619,-	12.	KÚ Moravskoslezského kraje	1,15
13.	KÚ kraje Vysočina	26 235,-	13.	KÚ kraje Vysočina	1,14
14.	KÚ Zlínského kraje	25 741,-	14.	KÚ Zlínského kraje	1,09

Průměrná hodnota normativu MP v roce 2009 činí 28 201 Kč/dítě, což je o 1,54 % (o 428 Kč) více než v loňském roce.

Nejvyšší hodnota mzdové části krajského normativu představuje 125,3 % z nejnižší hodnoty. Rozdíl mezi nejvyšší a nejnižší hodnotou činí 6 508 Kč na dítě. V porovnání s rokem 2008, kdy rozdíl mezi nejvyšší a nejnižší hodnotou činil 6 296 Kč na dítě, tedy došlo k jeho zvýšení.

- *Při celkovém počtu dětí ve škole: 50 dětí*

Nejvyšší a nejnižší hodnoty normativu MP v r. 2009 (v Kč/dítě)			Největší a nejmenší zvýšení, popř. snížení normativu MP 2009/2008 (v %)		
1.	Magistrát hl. m. Prahy	23 261,-	1.	KÚ Plzeňského kraje	2,18
2.	KÚ Moravskoslezského kraje	22 804,-	2.	KÚ Ústeckého kraje	2,06
3.	KÚ kraje Vysočina	22 626,-	3.	KÚ Olomouckého kraje	1,96
12.	KÚ Královéhradeckého kraje	21 677,-	12.	KÚ Moravskoslezského kraje	1,16
13.	KÚ Karlovarského kraje	21 570,-	13.	KÚ kraje Vysočina	1,15
14.	KÚ Jihočeského kraje	21 458,-	14.	KÚ Zlínského kraje	1,09

Průměrná hodnota normativu MP v roce 2009 činí 22 104 Kč/dítě, což je o 1,58 % (o 343 Kč) více než v loňském roce.

Nejvyšší hodnota mzdové části krajského normativu představuje 108,4 % z nejnižší hodnoty. Rozdíl mezi nejvyšší a nejnižší hodnotou činí 1 803 Kč na dítě. V porovnání s rokem 2008, kdy rozdíl mezi nejvyšší a nejnižší hodnotou činil 1 776 Kč na dítě, došlo k jeho mírnému zvýšení.

• **Při celkovém počtu dětí ve škole: 100 dětí**

Nejvyšší a nejnižší hodnoty normativu MP v r. 2009 (v Kč/dítě)			Největší a nejmenší zvýšení, popř. snížení normativu MP 2009/2008 (v %)		
1.	KÚ Plzeňského kraje	21 724,-	1.	KÚ Plzeňského kraje	2,18
2.	KÚ Pardubického kraje	21 711,-	2.	KÚ Ústeckého kraje	2,08
3.	KÚ Středočeského kraje	21 672,-	3.	KÚ Olomouckého kraje	1,96
12.	KÚ Jihočeského kraje	20 797,-	12.	KÚ kraje Vysočina	1,15
13.	KÚ Olomouckého kraje	20 741,-	13.	KÚ Zlínského kraje	1,09
14.	KÚ Zlínského kraje	20 608,-	14.	KÚ Karlovarského kraje	1,08

Průměrná hodnota normativu MP v roce 2009 činí 21 322 Kč/dítě, což je o 1,55 % (o 325 Kč) více než v loňském roce.

Nejvyšší hodnota mzdové části krajského normativu představuje 105,4 % z nejnižší hodnoty. Rozdíl mezi nejvyšší a nejnižší hodnotou činí 1 116 Kč na dítě. V porovnání s rokem 2008, kdy rozdíl mezi nejvyšší a nejnižší hodnotou činil 1 081 Kč na dítě, došlo k jeho mírnému zvýšení.

• **Při celkovém počtu dětí ve škole: 150 dětí**

Nejvyšší a nejnižší hodnoty normativu MP v r. 2009 (v Kč/dítě)			Největší a nejmenší zvýšení, popř. snížení normativu MP 2009/2008 (v %)		
1.	KÚ Pardubického kraje	21 706,-	1.	KÚ Libereckého kraje	2,97
2.	KÚ Plzeňského kraje	21 608,-	2.	KÚ Plzeňského kraje	2,18
3.	KÚ Jihomoravského kraje	21 502,-	3.	KÚ Ústeckého kraje	2,09
12.	KÚ Jihočeského kraje	20 797,-	12.	KÚ kraje Vysočina	1,15
13.	KÚ Olomouckého kraje	20 267,-	13.	KÚ Zlínského kraje	1,09
14.	KÚ Zlínského kraje	20 143,-	14.	KÚ Karlovarského kraje	0,74

Průměrná hodnota normativu MP v roce 2009 činí 21 066 Kč/dítě, což je o 1,61 % (o 334 Kč) více než v loňském roce.

Nejvyšší hodnota mzdové části krajského normativu představuje 107,8 % z nejnižší hodnoty. Rozdíl mezi nejvyšší a nejnižší hodnotou činí 1 563 Kč na dítě. V porovnání s rokem 2008, kdy rozdíl mezi nejvyšší a nejnižší hodnotou činil 1 430 Kč na dítě, tedy došlo k jeho zvýšení.

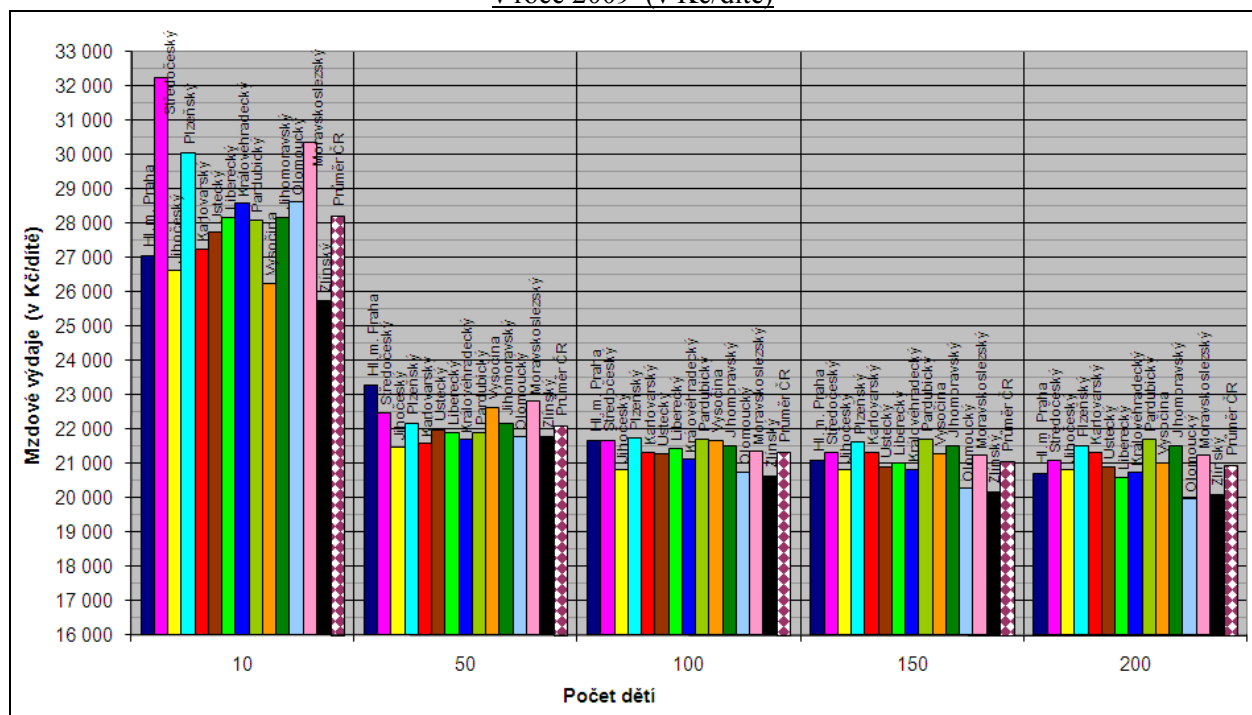
• **Při celkovém počtu dětí ve škole: 200 dětí**

Nejvyšší a nejnižší hodnoty normativu MP v r. 2009 (v Kč/dítě)			Největší a nejmenší zvýšení, popř. snížení normativu MP 2009/2008 (v %)		
1.	KÚ Pardubického kraje	21 706,-	1.	KÚ Libereckého kraje	3,66
2.	KÚ Plzeňského kraje	21 512,-	2.	KÚ Plzeňského kraje	2,18
3.	KÚ Jihomoravského kraje	21 502,-	3.	KÚ Ústeckého kraje	2,09
11.	KÚ Libereckého kraje	20 569,-	10.	KÚ Jihomoravského kraje	1,34
12.	KÚ Zlínského kraje	20 075,-	11.	shodně KÚ krajů Moravskoslezského a Vysočina	1,16
13.	KÚ Olomouckého kraje	19 949,-	13.	KÚ Zlínského kraje	0,84

Průměrná hodnota normativu MP v roce 2009 činí 20 931 Kč/dítě, což je o 1,85 % (o 381 Kč) více než v loňském roce.

Nejvyšší hodnota mzdové části krajského normativu představuje 108,8 % z nejnižší hodnoty. Rozdíl mezi nejvyšší a nejnižší hodnotou činí 1 757 Kč na dítě. V porovnání s rokem 2008, kdy rozdíl mezi nejvyšší a nejnižší hodnotou činil 1 742 Kč na dítě, došlo k jeho mírnému zvýšení. KÚ Karlovarského kraje v roce 2008 stanovil hodnoty normativu MP pouze do počtu 160 dětí.

Mzdové výdaje na 1 dítě v MŠ o velikosti 10, 50, 100, 150 a 200 dětí v jednotlivých krajích v roce 2009 (v Kč/dítě)



V porovnání s rokem 2008:

- stanovily všechny KÚ pro každou jednotku výkonu vyšší normativ MP,
- hodnotu ukazatele N_p mírně upravily 3 KÚ (Liberecký kraj, pro 1 až 56 dětí Karlovarský kraj a pro 180 až 200 dětí Zlínský kraj),
- hodnotu ukazatele N_o upravily 3 KÚ (od 14 dětí výše Liberecký kraj, od 113 dětí výše Karlovarský kraj a od 180 dětí výše Zlínský kraj),
- průměrná hodnota ukazatele P_p se zvýšila o 1,43 % (tj. o 269 Kč/dítě). Největší zvýšení ukazatele P_p zajistily: KÚ Plzeňského kraje (o 2,11 %), KÚ Olomouckého kraje (o 1,94 %) a KÚ Pardubického kraje (o 1,78 %), nejméně ukazatel P_p zvýšily: KÚ kraje Vysočina (o 0,97 %), KÚ Jihomoravského kraje (o 0,98 %) a KÚ Karlovarského a Zlínského kraje (o 1,10 %),
- průměrná hodnota ukazatele P_o se zvýšila o 1,94 % (tj. o 200 Kč/dítě). Největší zvýšení ukazatele P_o zajistily: KÚ Ústeckého kraje (o 4,64 %), KÚ Jihomoravského kraje (o 3 %) a KÚ Plzeňského kraje (o 2,51 %), nejméně ukazatel P_o zvýšily: KÚ Moravskoslezského kraje (o 0,90 %), KÚ Karlovarského kraje (o 0,99 %) a KÚ Zlínského kraje (o 1,02 %).

2. ZÁKLADNÍ ŠKOLY TVOŘENÉ POUZE ROČNÍKY PRVNÍHO STUPNĚ

Karlovarský kraj uvádí hodnoty ukazatele Np a No do počtu 90 žáků a Liberecký kraj do 150 žáků.

- *Při celkovém počtu žáků ve škole: 10 žáků*

Nejvyšší a nejnižší hodnoty normativu MP v r. 2009 (v Kč/žáka)			Největší a nejmenší zvýšení, popř. snížení normativu MP 2009/2008 (v %)		
1.	KÚ Libereckého kraje	52 774,-	1.	KÚ Plzeňského kraje	4,13
2.	KÚ Moravskoslezského kraje	48 415,-	2.	KÚ Libereckého kraje	3,91
3.	KÚ Olomouckého kraje	47 549,-	3.	KÚ Moravskoslezského kraje	3,37
12.	KÚ Ústeckého kraje	42 036,-	12.	shodně KÚ krajů Jihočeského a Královéhradeckého	1,50
13.	KÚ kraje Vysočina	41 581,-	13.	KÚ Karlovarského kraje	1,45
14.	Magistrát hl. m. Prahy	35 093,-	14.	KÚ Zlínského kraje	0,93

Průměrná hodnota normativu MP v roce 2009 činí 44 733 Kč/žáka, což je o 2,15 % (o 941 Kč) více než v loňském roce.

Nejvyšší hodnota krajského normativu MP v roce 2009 představuje 150,4 % z nejnižší hodnoty. Rozdíl mezi nejvyšší a nejnižší hodnotou činí 17 681 Kč na žáka. V porovnání s rokem 2008, kdy rozdíl mezi nejvyšší a nejnižší hodnotou činil 16 350 Kč na žáka, tedy došlo k jeho zvýšení.

- *Při celkovém počtu žáků ve škole: 50 žáků*

Nejvyšší a nejnižší hodnoty normativu MP v r. 2009 (v Kč/žáka)			Největší a nejmenší zvýšení, popř. snížení normativu MP 2009/2008 (v %)		
1.	KÚ Ústeckého kraje	30 039,-	1.	KÚ Zlínského kraje	4,31
2.	Magistrát Hl. m. Prahy	30 019,-	2.	KÚ Plzeňského kraje	4,09
3.	KÚ Karlovarského kraje	29 810,-	3.	KÚ Moravskoslezského kraje	2,31
12.	KÚ kraje Vysočina	24 774,-	10.	KÚ Olomouckého kraje	1,57
13.	KÚ Libereckého kraje	24 012,-	11.	shodně KÚ krajů Jihočeského, Karlovarského a Královéhradeckého	1,50
14.	KÚ Plzeňského kraje	23 809,-	14.	KÚ Libereckého kraje	0,79

Průměrná hodnota normativu MP v roce 2009 činí 26 898 Kč/žáka, což je o 2,07 % (o 546 Kč) více než v loňském roce.

Nejvyšší hodnota krajského normativu MP v roce 2009 představuje 126,2 % z nejnižší hodnoty. Rozdíl mezi nejvyšší a nejnižší hodnotou činí 6 230 Kč na žáka. V porovnání s rokem 2008, kdy rozdíl mezi nejvyšší a nejnižší hodnotou činil 6 587 Kč na žáka, tedy došlo k jeho snížení.

- *Při celkovém počtu žáků ve škole: 100 žáků*

Nejvyšší a nejnižší hodnoty normativu MP v r. 2009 (v Kč/žáka)			Největší a nejmenší zvýšení, popř. snížení normativu MP 2009/2008 (v %)		
1.	Magistrát Hl. m. Prahy	24 695,-	1.	KÚ Zlínského kraje	4,34
2.	KÚ Moravskoslezského kraje	23 951,-	2.	KÚ Libereckého kraje	2,98
3.	KÚ Středočeského kraje	23 483,-	3.	KÚ Středočeského kraje	2,54
11.	KÚ Pardubického kraje	21 955,-	10.	KÚ Pardubického kraje	1,72
12.	KÚ kraje Vysočina	21 292,-	11.	KÚ Olomouckého kraje	1,57
13.	KÚ Libereckého kraje	20 897,-	12.	shodně KÚ krajů Jihočeského a Královéhradeckého	1,50

Průměrná hodnota normativu MP v roce 2009 činí 22 574 Kč/žáka, což je o 2,20 % (o 487 Kč) více než v loňském roce.

Nejvyšší hodnota krajského normativu MP v roce 2009 představuje 118,2 % z nejnižší hodnoty. Rozdíl mezi nejvyšší a nejnižší hodnotou činí 3 798 Kč na žáka. V porovnání s rokem 2008, kdy rozdíl mezi nejvyšší a nejnižší hodnotou činil 3 943 Kč na žáka, tedy došlo k jeho snížení.

• *Při celkovém počtu žáků ve škole: 150 žáků*

Nejvyšší a nejnižší hodnoty normativu MP v r. 2009 (v Kč/žáka)			Největší a nejmenší zvýšení, popř. snížení normativu MP 2009/2008 (v %)		
1.	KÚ Ústeckého kraje	23 078,-	1.	KÚ Zlínského kraje	4,32
2.	KÚ Plzeňského kraje	22 108,-	2.	KÚ kraje Vysočina	2,29
3.	KÚ Středočeského kraje	22 028,-	3.	KÚ Plzeňského kraje	2,22
11.	KÚ Královéhradeckého kraje	20 398,-	11.	KÚ Olomouckého kraje	1,57
12.	KÚ kraje Vysočina	19 941,-	12.	shodně KÚ krajů Jihočeského a Královéhradeckého	1,50
13.	KÚ Libereckého kraje	18 185,-	13.	KÚ Moravskoslezského kraje	0,50

Průměrná hodnota normativu MP v roce 2009 činí 21 103 Kč/žáka, což je o 1,99 % (o 411 Kč) více než v loňském roce.

Nejvyšší hodnota krajského normativu MP v roce 2009 představuje 126,9 % z nejnižší hodnoty. Rozdíl mezi nejvyšší a nejnižší hodnotou činí 4 893 Kč na žáka. V porovnání s rokem 2008, kdy rozdíl mezi nejvyšší a nejnižší hodnotou činil 4 797 Kč na žáka, tedy došlo k jeho zvýšení.

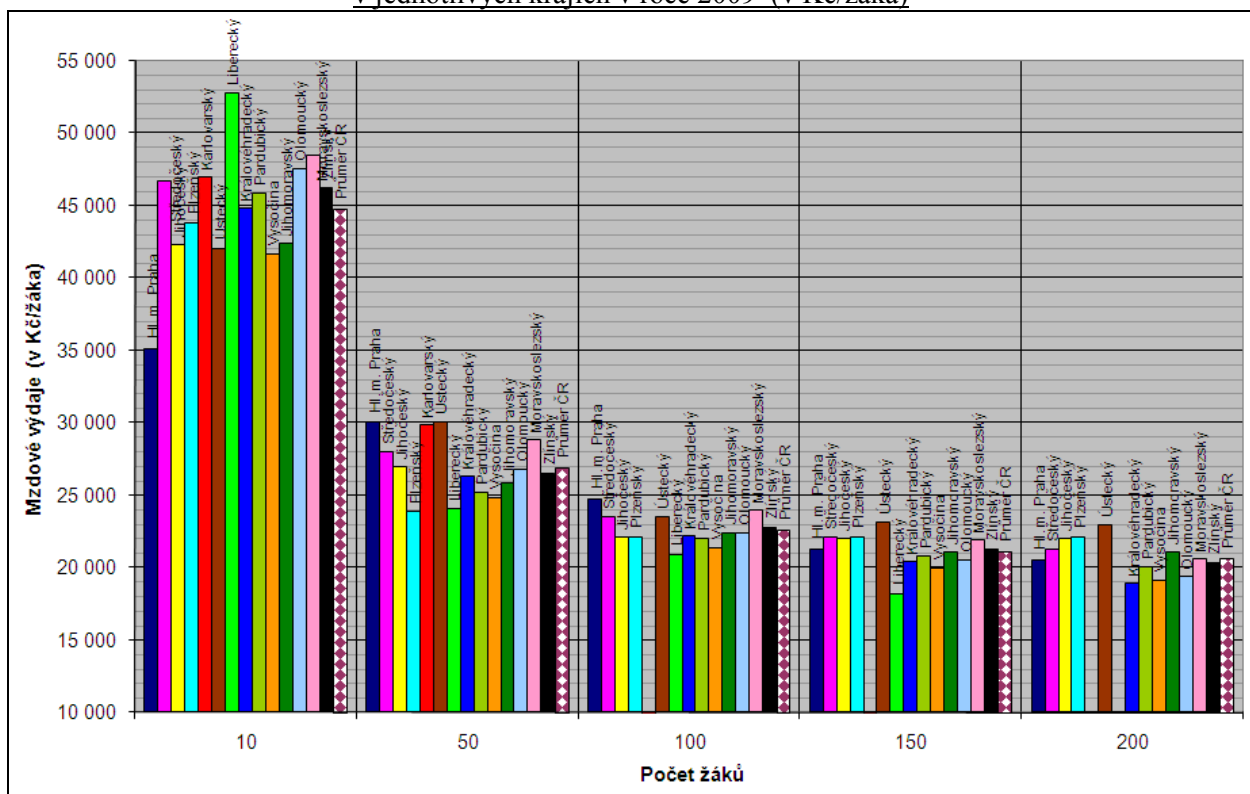
• *Při celkovém počtu žáků ve škole: 200 žáků*

Nejvyšší a nejnižší hodnoty normativu MP v r. 2009 (v Kč/žáka)			Největší a nejmenší zvýšení, popř. snížení normativu MP 2009/2008 (v %)		
1.	KÚ Ústeckého kraje	22 896,-	1.	KÚ Zlínského kraje	6,66
2.	KÚ Plzeňského kraje	22 108,-	2.	KÚ kraje Vysočina	2,29
3.	KÚ Jihočeského kraje	21 989,-	3.	KÚ Plzeňského kraje	2,22
9.	KÚ Olomouckého kraje	19 331,-	9.	KÚ Olomouckého kraje	1,57
10.	KÚ kraje Vysočina	19 104,-	10.	KÚ Jihočeského kraje	1,50
11.	KÚ Královéhradeckého kraje	18 903,-	11.	KÚ Moravskoslezského kraje	- 0,87

Průměrná hodnota normativu MP v roce 2009 činí 20 665 Kč/žáka, což je o 1,29 % (o 264 Kč) více než v loňském roce.

Nejvyšší hodnota krajského normativu MP v roce 2009 představuje 121,1 % z nejnižší hodnoty. Rozdíl mezi nejvyšší a nejnižší hodnotou činí 3 993 Kč na žáka. V porovnání s rokem 2008, kdy rozdíl mezi nejvyšší a nejnižší hodnotou činil 3 736 Kč na žáka, tedy došlo k jeho zvýšení.

Mzdové výdaje na 1 žáka v ZŠ tvořené pouze ročníky I. stupně o velikosti 10, 50, 100, 150 a 200 žáků v jednotlivých krajích v roce 2009 (v Kč/žáka)



V porovnání s rokem 2008:

- došlo k poklesu normativu MP u Libereckého kraje pro školu s 27 až 45 žáky (o max. 0,82 %, tj. o 203 Kč) a u Moravskoslezského kraje pro školu s 166 a více žáky (o max. 0,87 %, tj. o 181 Kč), na čemž se podílí u Libereckého kraje především výrazná změna ukazatele N_o a u Moravskoslezského kraje naopak změna ukazatele N_p , u ostatních 12 krajů bylo zaznamenáno zvýšení normativu MP,
- k výraznému zvýšení normativu MP u Zlínského kraje došlo zmírněním ukazatele N_p ,
- hodnotu ukazatele N_p upravily 4 KÚ (Moravskoslezský, pro 19 a více žáků Zlínský kraj, pro 10 až 99 žáků Plzeňský kraj a mírně pro 11 až 22 žáků Liberecký kraj),
- hodnotu ukazatele N_o upravil pouze Liberecký kraj, a to celkem výrazně (např. pro 40 žáků z loňské hodnoty 32,00 na letošních 36,71 žáků/nepedagogického pracovníka),
- průměrná hodnota ukazatele P_p se zvýšila o 1,73 % (tj. o 407 Kč/žáka). Největší zvýšení ukazatele P_p zajistily: KÚ kraje Vysočina (o 2,25 %), KÚ Plzeňského kraje (o 2,18 %) a KÚ Moravskoslezského kraje (o 2,17 %), nejméně ukazatel P_p zvýšily: KÚ Zlínského kraje (o 0,95 %), KÚ Libereckého kraje (o 1,36 %) a KÚ Jihočeského a Královéhradeckého kraje (o 1,50 %),
- průměrná hodnota ukazatele P_o se zvýšila o 1,81 % (tj. o 201 Kč/žáka). Největší zvýšení ukazatele P_o zajistily: KÚ Ústeckého kraje (o 4,67 %), KÚ kraje Vysočina (o 2,53 %) a KÚ Plzeňského kraje (o 2,49 %), nejméně ukazatel P_o zvýšily: KÚ Zlínského kraje (o 0,80 %), KÚ Moravskoslezského kraje (o 0,84 %) a KÚ Libereckého kraje (o 1,36 %). KÚ Karlovarského kraje ponechal ukazatel P_o na loňské výši.

3. ZÁKLADNÍ ŠKOLY TVOŘENÉ OBĚMA STUPNI

Normativ MP pro základní školy tvořené oběma stupni se skládá ze tří složek:

- a) normativ MP pro první stupeň (pro pedagogické pracovníky),
- b) normativ MP pro druhý stupeň (pro pedagogické pracovníky),
- c) normativ MP pro oba stupně (pro nepedagogické pracovníky).

Výsledkem je krajský normativ pro základní školu jako celek. Hodnoty tohoto normativu jsou v následujících tabulkách a v textu uvedeny pro čtyři „typické“ ZŠ – „podlimitní“ a s 1, 2 a 3 třídami v ročníku. V tabulkových přílohách jsou kromě těchto hodnot pro podrobnější orientaci uvedeny i dílčí hodnoty normativů a jejich komponentů pro jednotlivé složky celkového normativu pro základní školy.

- Při celkovém počtu žáků ve škole: 140 žáků

Nejvyšší a nejnižší hodnoty normativu MP v r. 2009 (v Kč/žáka)			Největší a nejmenší zvýšení, popř. snížení normativu MP 2009/2008 (v %)		
1.	KÚ Plzeňského kraje	28 567,-	1.	KÚ Moravskoslezského kraje	2,68
2.	KÚ Libereckého kraje	28 130,-	2.	KÚ Olomouckého kraje	2,39
3.	KÚ Moravskoslezského kraje	27 914,-	3.	KÚ kraje Vysočina	2,29
12.	KÚ Olomouckého kraje	25 927,-	12.	KÚ Plzeňského kraje	0,84
13.	KÚ Královéhradeckého kraje	25 666,-	13.	KÚ Pardubického kraje	0,61
14.	KÚ Jihomoravského kraje	25 641,-	14.	KÚ Karlovarského kraje	0,45

Průměrná hodnota normativu MP v roce 2009 činí 26 896 Kč/žáka, což je o 1,67 % (o 442 Kč) více než v loňském roce.

Nejvyšší hodnota krajského normativu MP v roce 2009 představuje 111,4 % z nejnižší hodnoty. Rozdíl mezi nejvyšší a nejnižší hodnotou činí 2 926 Kč na žáka. V porovnání s rokem 2008, kdy rozdíl mezi nejvyšší a nejnižší hodnotou činil 3 258 Kč na žáka, tedy došlo k jeho snížení.

Na celkové částce normativu MP se podílí jeho jednotlivé složky následovně:

- normativ MP pro první stupeň (pro pedagogické pracovníky) pro 78 žáků I. stupně: průměrná hodnota činí 19 429 Kč/žáka, což je o 1,48 % (o 284 Kč) více než v loňském roce. Nejvyšší normativ MP stanovil KÚ Plzeňského kraje (21 662 Kč), nejnižší KÚ Olomouckého kraje (18 157 Kč).
- normativ MP pro druhý stupeň (pro pedagogické pracovníky) pro 62 žáků II. stupně: průměrná hodnota činí 29 383 Kč/žáka, což je o 1,78 % (o 514 Kč) více než v loňském roce. Nejvyšší normativ MP stanovil KÚ Libereckého kraje (30 982 Kč), nejnižší Magistrát hl. m. Prahy (27 555 Kč).
- normativ MP pro oba stupně (pro nepedagogické pracovníky) pro 140 žáků školy: průměrná hodnota činí 3 059 Kč/žáka, což je o 1,87 % (o 56 Kč) více než v loňském roce. Nejvyšší normativ MP stanovil KÚ Ústeckého kraje (3 546 Kč), nejnižší KÚ Olomouckého kraje (2 721 Kč).

• Při celkovém počtu žáků ve škole: 200 žáků

Nejvyšší a nejnižší hodnoty normativu MP v r. 2009 (v Kč/žáka)			Největší a nejmenší zvýšení, popř. snížení normativu MP 2009/2008 (v %)		
1.	KÚ Libereckého kraje	25 672,-	1.	KÚ Středočeského kraje	5,68
2.	KÚ Ústeckého kraje	24 567,-	2.	KÚ Moravskoslezského kraje	3,93
3.	Magistrát Hl. m. Prahy	24 564,-	3.	KÚ Pardubického kraje	3,17
12.	KÚ Pardubického kraje	23 100,-	12.	KÚ Královéhradeckého kraje	1,50
13.	KÚ Karlovarského kraje	22 779,-	13.	KÚ Libereckého kraje	0,61
14.	KÚ Olomouckého kraje	22 166,-	14.	KÚ Plzeňského kraje	- 1,94

Průměrná hodnota normativu MP v roce 2009 činí 23 750 Kč/žáka, což je o 2,05 % (o 477 Kč) více než v loňském roce.

Nejvyšší hodnota krajského normativu MP v roce 2009 představuje 115,8 % z nejnižší hodnoty. Rozdíl mezi nejvyšší a nejnižší hodnotou činí 3 506 Kč na žáka. V porovnání s rokem 2008, kdy rozdíl mezi nejvyšší a nejnižší hodnotou činil 3 867 Kč na žáka, tedy došlo k jeho snížení.

Na celkové částce normativu MP se podílí jeho jednotlivé složky následovně:

- normativ MP pro první stupeň (pro pedagogické pracovníky) pro 111 žáků I. stupně: průměrná hodnota činí 17 101 Kč/žáka, což je o 0,93 % (o 158 Kč) více než v loňském roce. Nejvyšší normativ MP stanovil KÚ Libereckého kraje (18 849 Kč), nejnižší KÚ Karlovarského kraje (15 408 Kč).
- normativ MP pro druhý stupeň (pro pedagogické pracovníky) pro 89 žáků II. stupně: průměrná hodnota činí 25 573 Kč/žáka, což je o 3,04 % (o 756 Kč) více než v loňském roce. Nejvyšší normativ MP stanovil KÚ Libereckého kraje (27 850 Kč), nejnižší KÚ Zlínského kraje (23 454 Kč).
- normativ MP pro oba stupně (pro nepedagogické pracovníky) pro 200 žáků školy: průměrná hodnota činí 2 879 Kč/žáka, což je o 1,86 % (o 53 Kč) více než v loňském roce. Nejvyšší normativ MP stanovil KÚ Ústeckého kraje (3 270 Kč), nejnižší KÚ Olomouckého kraje (2 564 Kč).

• Při celkovém počtu žáků ve škole: 430 žáků

Nejvyšší a nejnižší hodnoty normativu MP v r. 2009 (v Kč/žáka)			Největší a nejmenší zvýšení, popř. snížení normativu MP 2009/2008 (v %)		
1.	KÚ Moravskoslezského kraje	21 552,-	1.	KÚ Zlínského kraje	4,34
2.	KÚ Libereckého kraje	20 889,-	2.	KÚ Plzeňského kraje	3,93
3.	KÚ Jihomoravského kraje	20 794,-	3.	KÚ Pardubického kraje	3,34
12.	KÚ Ústeckého kraje	19 878,-	11.	KÚ Libereckého kraje	1,77
13.	KÚ Olomouckého kraje	19 830,-	12.	shodně KÚ krajů Jihočeského a Královéhradeckého kraje	1,50
14.	KÚ Karlovarského kraje	19 719,-	14.	KÚ Jihomoravského kraje	1,14

Průměrná hodnota normativu MP v roce 2009 činí 20 417 Kč/žáka, což je o 2,30 % (o 459 Kč) více než v loňském roce.

Nejvyšší hodnota krajského normativu MP v roce 2009 představuje 109,3 % z nejnižší hodnoty. Rozdíl mezi nejvyšší a nejnižší hodnotou činí 1 833 Kč na žáka. V porovnání s rokem 2008, kdy rozdíl mezi nejvyšší a nejnižší hodnotou činil 1 787 Kč na žáka, došlo k jeho mírnému zvýšení.

Na celkové částce normativu MP se podílí jeho jednotlivé složky následovně:

- normativ MP pro první stupeň (pro pedagogické pracovníky) pro 239 žáků I. stupně: průměrná hodnota činí 15 141 Kč/žáka, což je o 2,32 % (o 343 Kč) více než v loňském roce. Nejvyšší normativ MP stanovil KÚ kraje Vysočina (15 892 Kč), nejnižší KÚ Karlovarského kraje (14 301 Kč).

- normativ MP pro druhý stupeň (pro pedagogické pracovníky) pro 191 žáků II. stupně: průměrná hodnota činí 21 706 Kč/žáka, což je o 2,40 % (o 508 Kč) více než v loňském roce. Nejvyšší normativ MP stanovil KÚ Moravskoslezského kraje (22 709 Kč), nejnižší KÚ Ústeckého kraje (21 131 Kč).
- normativ MP pro oba stupně (pro nepedagogické pracovníky) pro 430 žáků školy: průměrná hodnota činí 2 360 Kč/žáka, což je o 1,83 % (o 42 Kč) více než v loňském roce. Nejvyšší normativ MP stanovil KÚ Moravskoslezského kraje (2 727 Kč), nejnižší KÚ Olomouckého kraje (2 096 Kč).

● **Při celkovém počtu žáků ve škole: 670 žáků**

Nejvyšší a nejnižší hodnoty normativu MP v r. 2009 (v Kč/žáka)			Největší a nejmenší zvýšení, popř. snížení normativu MP 2009/2008 (v %)		
1.	KÚ Moravskoslezského kraje	20 342,-	1.	KÚ Libereckého kraje	3,96
2.	KÚ Jihomoravského kraje	19 890,-	2.	KÚ Zlínského kraje	3,84
3.	KÚ Libereckého kraje	19 783,-	3.	KÚ Pardubického kraje	3,80
12.	KÚ Jihočeského kraje	18 553,-	11.	KÚ Karlovarského kraje	1,79
13.	KÚ Ústeckého kraje	18 392,-	12.	shodně KÚ Jihočeského a Královéhradeckého kraje	1,50
14.	KÚ Karlovarského kraje	18 283,-	14.	KÚ Jihomoravského kraje	1,15

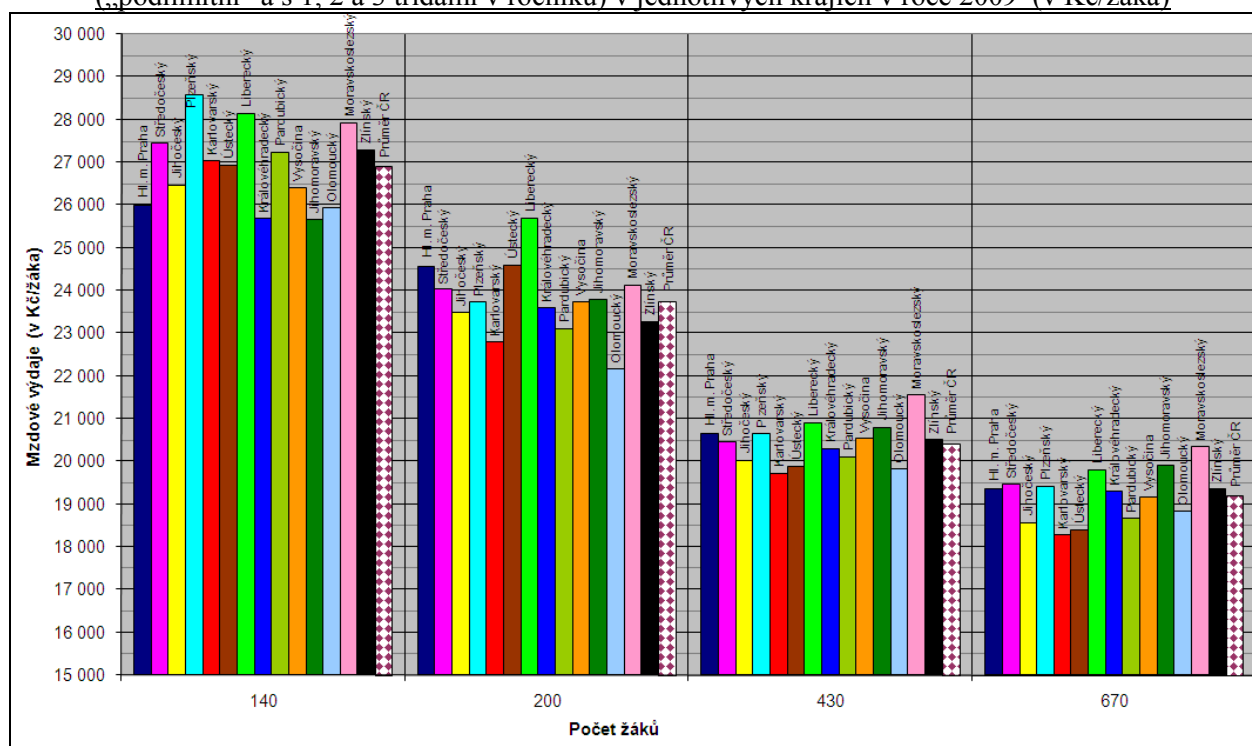
Průměrná hodnota normativu MP v roce 2009 činí 19 198 Kč/žáka, což je o 2,34 % (o 439 Kč) více než v loňském roce.

Nejvyšší hodnota krajského normativu MP v roce 2009 představuje 111,3 % z nejnižší hodnoty. Rozdíl mezi nejvyšší a nejnižší hodnotou činí 2 059 Kč na žáka. V porovnání s rokem 2008, kdy rozdíl mezi nejvyšší a nejnižší hodnotou činil 1 906 Kč na žáka, došlo k jeho mírnému zvýšení.

Na celkové částce normativu MP se podílí jeho jednotlivé složky následovně:

- normativ MP pro první stupeň (pro pedagogické pracovníky) pro 372 žáků I. stupně: průměrná hodnota činí 14 575 Kč/žáka, což je o 2,69 % (o 381 Kč) více než v loňském roce. Nejvyšší normativ MP stanovil KÚ Moravskoslezského kraje (15 504 Kč), nejnižší KÚ Karlovarského kraje (13 553 Kč).
- normativ MP pro druhý stupeň (pro pedagogické pracovníky) pro 298 žáků II. stupně: průměrná hodnota činí 20 217 Kč/žáka, což je o 2,16 % (o 427 Kč) více než v loňském roce. Nejvyšší normativ MP stanovil KÚ Moravskoslezského kraje (21 226 Kč), nejnižší KÚ Ústeckého kraje (19 174 Kč).
- normativ MP pro oba stupně (pro nepedagogické pracovníky) pro 670 žáků školy: průměrná hodnota činí 2 114 Kč/žáka, což je o 1,83 % (o 38 Kč) více než v loňském roce. Nejvyšší normativ MP stanovil Magistrát hl. m. Prahy (2 422 Kč), nejnižší KÚ Olomouckého kraje (1 898 Kč).

Mzdové výdaje na 1 žáka v ZŠ tvořené oběma stupni – čtyři typické ZŠ („podlimitní“ a s 1, 2 a 3 třídami v ročníku) v jednotlivých krajích v roce 2009 (v Kč/žáka)



V porovnání s rokem 2008:

- došlo k poklesu celkového normativu MP pro školu se 160 až 230 žáky u Plzeňského kraje (např. pro 200 žáků o 1,94 %, tj. o 468 Kč/žáka) a Libereckého kraje (pro školu se 270 až 320 žáky, a to mírně, max. o 0,26 %), na čemž se u Plzeňského kraje podílí zejména zvýšení ukazatele Np pro I. stupeň. Hodnota normativu MP u Plzeňského kraje však i přes jeho meziroční snížení zůstala v roce 2009 nejvyšší. U ostatních 12 krajů bylo zaznamenáno zvýšení normativu MP,
- hodnotu ukazatele Np pro I. stupeň ZŠ upravilo 6 KÚ (KÚ Plzeňského, Libereckého, Pardubického, Jihomoravského, Moravskoslezského a Zlínského kraje, ostatní KÚ ponechaly ukazatel Np na loňské úrovni,
- hodnotu ukazatele Np pro II. stupeň ZŠ upravilo 5 KÚ (KÚ Středočeského, Plzeňského, Karlovarského, Libereckého, Moravskoslezského kraje), KÚ Pardubického kraje upravil hodnoty Np pouze u škol do 67 žáků II. stupně. Ostatní KÚ ponechaly ukazatel Np na loňské úrovni,
- hodnotu ukazatele No ponechaly všechny KÚ na loňské úrovni,
- průměrná hodnota ukazatele Pp pro I. stupeň (23 625 Kč) se zvýšila o 1,71 % (tj. o 398 Kč/žáka), pro II. stupeň (23 711 Kč) se zvýšila o 1,80 % (tj. o 419 Kč/žáka). Největší zvýšení ukazatele Pp zajistily: KÚ Olomouckého kraje (o 2,49 %), KÚ kraje Vysočina (o 2,25 %) a KÚ Plzeňského kraje (o 2,18 %), nejméně ukazatel Pp zvýšily: KÚ Karlovarského kraje (o 0 % pro I. stupeň a o 0,89 % pro II. stupeň), KÚ Libereckého kraje (o 1,36 %) a KÚ Jihočeského a Královéhradeckého kraje (o 1,50 %). Ukazatel Pp pro II. stupeň v odlišné výši než pro I. stupeň stanovily KÚ Karlovarského kraje (o 1 100 Kč vyšší) a KÚ Jihomoravského kraje (o 100 Kč vyšší) než pro I. stupeň,
- průměrná hodnota ukazatele Po (11 434 Kč) se zvýšila o 1,84 % (tj. o 206 Kč/žáka). Největší zvýšení ukazatele Po zajistily: KÚ Ústeckého kraje (o 4,67 %), KÚ kraje Vysočina (o 2,53 %) a KÚ Plzeňského kraje (o 2,49 %), nejméně ukazatel Po zvýšily: KÚ Moravskoslezského kraje (o 0,84 %), KÚ Zlínského kraje (o 1,31 %) a KÚ Libereckého kraje (o 1,36 %). KÚ Karlovarského kraje ponechal ukazatel Po na loňské výši.

4. ŠKOLNÍ DRUŽINY

KÚ Karlovarského a Jihomoravského kraje stanovily hodnotu ukazatele Np jako konstantu, nikoli jako proměnnou funkční závislost na počtu jednotek výkonu.

- *Při celkovém počtu žáků ve školní družině: 10 žáků*

Nejvyšší a nejnižší hodnoty normativu MP v r. 2009 (v Kč/žáka)			Největší a nejmenší zvýšení, popř. snížení normativu MP 2009/2008 (v %)		
1.	KÚ Středočeského kraje	8 033,-	1.	KÚ Ústeckého kraje	3,79
2.	Magistrát Hl. m. Prahy	7 921,-	2.	KÚ Plzeňského kraje	2,41
3.	KÚ Ústeckého kraje	7 878,-	3.	KÚ kraje Vysočina	1,88
12.	KÚ Zlínského kraje	7 168,-	12.	KÚ Moravskoslezského kraje	0,55
13.	KÚ kraje Vysočina	7 062,-	13.	KÚ Zlínského kraje	0,24
14.	KÚ Jihomoravského kraje	6 852,-	14.	KÚ Karlovarského kraje	0,00

Průměrná hodnota normativu MP v roce 2009 činí 7 519 Kč/žáka, což je o 1,44 % (o 107 Kč) více než v loňském roce.

Nejvyšší hodnota krajského normativu MP v roce 2009 představuje 117,2 % z nejnižší hodnoty. Rozdíl mezi nejvyšší a nejnižší hodnotou činí 1 181 Kč na žáka. V porovnání s rokem 2008, kdy rozdíl mezi nejvyšší a nejnižší hodnotou činil 1 198 Kč na žáka, došlo k jeho mírnému snížení.

- *Při celkovém počtu žáků ve školní družině: 50 žáků*

Nejvyšší a nejnižší hodnoty normativu MP v r. 2009 (v Kč/žáka)			Největší a nejmenší zvýšení, popř. snížení normativu MP 2009/2008 (v %)		
1.	KÚ Ústeckého kraje	7 455,-	1.	KÚ Ústeckého kraje	3,79
2.	KÚ Libereckého kraje	7 334,-	2.	KÚ Plzeňského kraje	2,41
3.	Magistrát Hl. m. Prahy	7 230,-	3.	KÚ kraje Vysočina	1,87
12.	KÚ Jihomoravského kraje	6 852,-	12.	KÚ Zlínského kraje	0,24
13.	KÚ kraje Vysočina	6 811,-	13.	KÚ Karlovarského kraje	0,00
14.	KÚ Zlínského kraje	6 734,-	14.	KÚ Moravskoslezského kraje	- 1,97

Průměrná hodnota normativu MP v roce 2009 činí 7 076 Kč/žáka, což je o 1,20 % (o 84 Kč) více než v loňském roce.

Nejvyšší hodnota krajského normativu MP v roce 2009 představuje 110,7 % z nejnižší hodnoty. Rozdíl mezi nejvyšší a nejnižší hodnotou činí 721 Kč na žáka. V porovnání s rokem 2008, kdy rozdíl mezi nejvyšší a nejnižší hodnotou činil 597 Kč na žáka, došlo k jeho zvýšení.

- *Při celkovém počtu žáků ve školní družině: 100 žáků*

Nejvyšší a nejnižší hodnoty normativu MP v r. 2009 (v Kč/žáka)			Největší a nejmenší zvýšení, popř. snížení normativu MP 2009/2008 (v %)		
1.	KÚ Karlovarského kraje	7 217,-	1.	KÚ Ústeckého kraje	3,79
2.	KÚ Libereckého kraje	7 117,-	2.	KÚ Plzeňského kraje	2,41
3.	KÚ Plzeňského kraje	7 008,-	3.	KÚ kraje Vysočina	1,88
12.	KÚ Jihočeského kraje	6 747,-	12.	KÚ Zlínského kraje	0,24
13.	KÚ kraje Vysočina	6 709,-	13.	KÚ Karlovarského kraje	0,00
14.	KÚ Zlínského kraje	6 563,-	14.	KÚ Moravskoslezského kraje	- 2,93

Průměrná hodnota normativu MP v roce 2009 činí 6 892 Kč/žáka, což je o 1,11 % (o 76 Kč) více než v loňském roce.

Nejvyšší hodnota krajského normativu MP v roce 2009 představuje 110 % z nejnižší hodnoty. Rozdíl mezi nejvyšší a nejnižší hodnotou činí 654 Kč na žáka. V porovnání s rokem 2008, kdy rozdíl mezi nejvyšší a nejnižší hodnotou činil 670 Kč na žáka, došlo k jeho mírnému snížení.

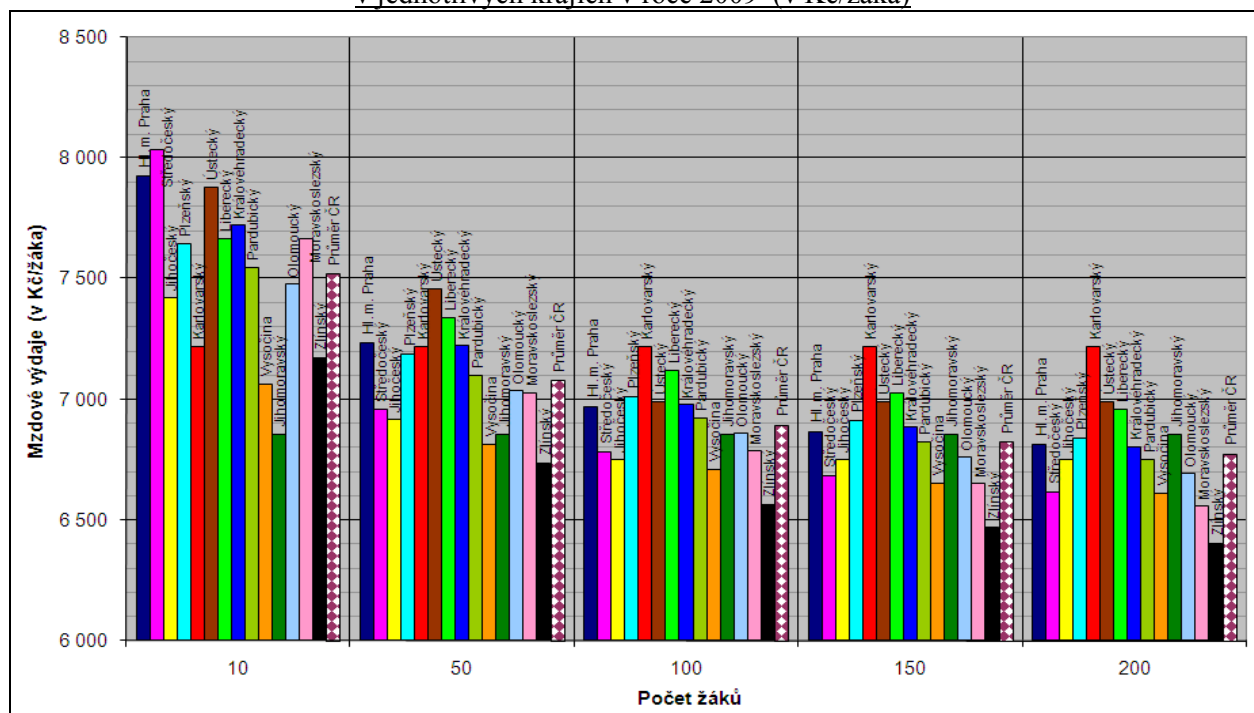
• Při celkovém počtu žáků ve školní družině: 200 žáků

Nejvyšší a nejnižší hodnoty normativu MP v r. 2009 (v Kč/žáka)			Největší a nejmenší zvýšení, popř. snížení normativu MP 2009/2008 (v %)		
1.	KÚ Karlovarského kraje	7 217,-	1.	KÚ Ústeckého kraje	3,79
2.	KÚ Ústeckého kraje	6 986,-	2.	KÚ Plzeňského kraje	2,41
3.	KÚ Libereckého kraje	6 955,-	3.	KÚ kraje Vysočina	1,86
12.	KÚ kraje Vysočina	6 609,-	12.	KÚ Karlovarského kraje	0,00
13.	KÚ Moravskoslezského kraje	6 558,-	13.	KÚ Libereckého kraje	- 0,17
14.	KÚ Zlínského kraje	6 400,-	14.	KÚ Moravskoslezského kraje	- 3,82

Průměrná hodnota normativu MP v roce 2009 činí 6 774 Kč/žáka, což je o 1 % (o 67 Kč) více než v loňském roce.

Nejvyšší hodnota krajského normativu MP v roce 2009 představuje 112,8 % z nejnižší hodnoty. Rozdíl mezi nejvyšší a nejnižší hodnotou činí 817 Kč na žáka. V porovnání s rokem 2008, kdy rozdíl mezi nejvyšší a nejnižší hodnotou činil 832 Kč na žáka, došlo k jeho mírnému snížení.

Mzdové výdaje na 1 žáka ve školní družině o velikosti 10, 50, 100, 150 a 200 žáků v jednotlivých krajích v roce 2009 (v Kč/žáka)



V porovnání s rokem 2008:

- došlo u Moravskoslezského, Pardubického (pro 1 až 6 žáků) a Libereckého kraje (pro 192 až 200 žáků) k poklesu normativu MP, vyvolanému zvýšením ukazatele N_p ,
- hodnotu ukazatele N_p upravily 3 kraje: KÚ Moravskoslezského kraje, pro 21 až 200 žáků KÚ Libereckého kraje a pro 1 až 10 žáků KÚ Pardubického kraje. KÚ Karlovarského a Jihomoravského stejně jako v loňském roce stanovily hodnotu ukazatele N_p jako konstantu, nikoli jako proměnnou funkční závislost na počtu jednotek výkonu,
- průměrná hodnota ukazatele P_p se zvýšila o 1,43 % (tj. o 248 Kč/žáka). Největší zvýšení ukazatele P_p zajistili: KÚ Ústeckého kraje (o 3,79 %), KÚ Plzeňského kraje (o 2,41 %) a KÚ kraje Vysočina (o 1,87 %), nejméně ukazatel P_p zvýšily: KÚ Zlínského kraje (o 0,24 %) KÚ Moravskoslezského kraje (o 0,60 %) a KÚ Středočeského kraje (o 1,72 %). KÚ Karlovarského kraje ponechal ukazatel P_o na loňské výši.

5. ŠKOLNÍ STRAVOVÁNÍ

a) STRAVOVÁNÍ, VZDĚLÁVAJÍCÍ SE V MATEŘSKÉ ŠKOLE

- Při celkovém počtu stravovaných z MŠ: 50 stravovaných

Nejvyšší a nejnižší hodnoty normativu MP v r. 2009 (v Kč/stravovaného)			Největší a nejmenší zvýšení, popř. snížení normativu MP 2009/2008 (v %)		
1.	KÚ Pardubického kraje	5 276,-	1.	KÚ Ústeckého kraje	4,68
2.	KÚ Jihomoravského kraje	5 110,-	2.	KÚ Plzeňského kraje	2,78
3.	Magistrát hl. m. Prahy	4 990,-	3.	KÚ Jihomoravského kraje	2,63
12.	KÚ Karlovarského kraje	4 442,-	12.	KÚ Zlínského kraje	0,97
13.	KÚ Zlínského kraje	4 408,-	13.	KÚ Moravskoslezského kraje	0,80
14.	KÚ Ústeckého kraje	4 270,-	14.	KÚ Karlovarského kraje	0,00

Průměrná hodnota normativu MP v roce 2009 činí 4 688 Kč/stravovaného, což je o 1,82 % (o 84 Kč) více než v loňském roce.

Nejvyšší hodnota krajského normativu MP v roce 2009 představuje 123,6 % z nejnižší hodnoty. Rozdíl mezi nejvyšší a nejnižší hodnotou činí 1 006 Kč/stravovaného. V porovnání s rokem 2008, kdy rozdíl mezi nejvyšší a nejnižší hodnotou činil 1 084 Kč/stravovaného, tedy došlo k jeho snížení.

- Při celkovém počtu stravovaných z MŠ: 100 stravovaných

Nejvyšší a nejnižší hodnoty normativu MP v r. 2009 (v Kč/stravovaného)			Největší a nejmenší zvýšení, popř. snížení normativu MP 2009/2008 (v %)		
1.	KÚ Pardubického kraje	4 243,-	1.	KÚ Ústeckého kraje	4,68
2.	KÚ Ústeckého kraje	4 159,-	2.	KÚ Plzeňského kraje	2,76
3.	KÚ Jihomoravského kraje	4 121,-	3.	KÚ Jihomoravského kraje	2,61
12.	KÚ kraje Vysočina	3 621,-	12.	KÚ Zlínského kraje	0,97
13.	KÚ Karlovarského kraje	3 572,-	13.	KÚ Moravskoslezského kraje	0,79
14.	KÚ Zlínského kraje	3 544,-	14.	KÚ Karlovarského kraje	0,00

Průměrná hodnota normativu MP v roce 2009 činí 3 851 Kč/stravovaného, což je o 1,85 % (o 70 Kč) více než v loňském roce.

Nejvyšší hodnota krajského normativu MP v roce 2009 představuje 119,7 % z nejnižší hodnoty. Rozdíl mezi nejvyšší a nejnižší hodnotou činí 699 Kč/stravovaného. V porovnání s rokem 2008, kdy rozdíl mezi nejvyšší a nejnižší hodnotou činil 642 Kč/stravovaného, došlo k jeho zvýšení.

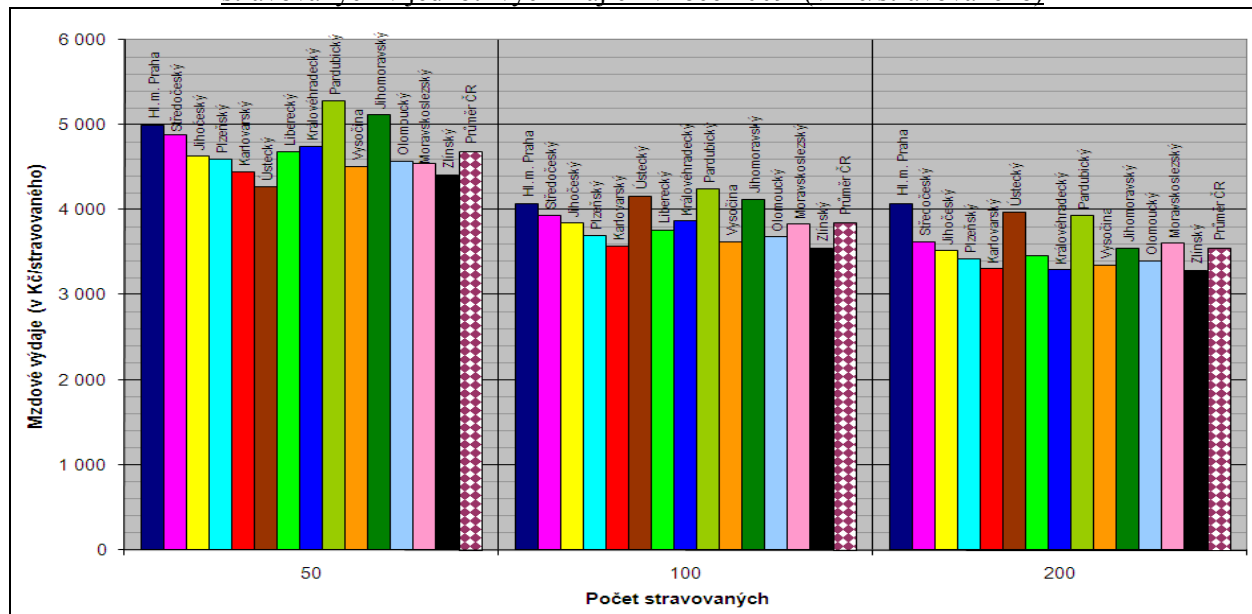
- Při celkovém počtu stravovaných z MŠ: 200 stravovaných

Nejvyšší a nejnižší hodnoty normativu MP v r. 2009 (v Kč/stravovaného)			Největší a nejmenší zvýšení, popř. snížení normativu MP 2009/2008 (v %)		
1.	Magistrát Hl. m. Prahy	4 071,-	1.	KÚ Ústeckého kraje	4,69
2.	KÚ Ústeckého kraje	3 971,-	2.	KÚ Plzeňského kraje	2,77
3.	KÚ Pardubického kraje	3 924,-	3.	KÚ Jihomoravského kraje	2,61
12.	KÚ Karlovarského kraje	3 304,-	12.	KÚ Zlínského kraje	0,98
13.	KÚ Královéhradeckého kraje	3 291,-	13.	KÚ Moravskoslezského kraje	0,80
14.	KÚ Zlínského kraje	3 278,-	14.	KÚ Karlovarského kraje	0,00

Průměrná hodnota normativu MP v roce 2009 činí 3 553 Kč/stravovaného, což je o 1,67 % (o 58 Kč) více než v loňském roce.

Nejvyšší hodnota krajského normativu MP v roce 2009 představuje 124,2 % z nejnižší hodnoty. **Rozdíl** mezi nejvyšší a nejnižší hodnotou činí 793 Kč/stravovaného. V porovnání s rokem 2008, kdy rozdíl mezi nejvyšší a nejnižší hodnotou činil 768 Kč/stravovaného, došlo k jeho zvýšení.

Mzdové výdaje na 1 stravovaného, vzdělávajícího se v MŠ, ve školní jídelně o velikosti 10, 100 a 200 stravovaných v jednotlivých krajích v roce 2009 (v Kč/stravovaného)



b) STRAVOVÁNÍ, VZDĚLÁVAJÍCÍ SE V ZÁKLADNÍ ŠKOLE

- *Při celkovém počtu stravovaných ze ZŠ: 50 stravovaných*

Nejvyšší a nejnižší hodnoty normativu MP v r. 2009 (v Kč/stravovaného)		Největší a nejmenší zvýšení, popř. snížení normativu MP 2009/2008 (v %)		
1.	Magistrát Hl. m. Prahy	4 593,-	1. KÚ Ústeckého kraje	4,68
2.	KÚ Ústeckého kraje	4 431,-	2. KÚ Plzeňského kraje	2,75
3.	KÚ Královéhradeckého kraje	3 713,-	3. KÚ Jihomoravského kraje	2,61
12.	KÚ Plzeňského kraje	3 321,-	12. KÚ Zlínského kraje	0,97
13.	KÚ Olomouckého kraje	3 310,-	13. KÚ Moravskoslezského kraje	0,79
14.	KÚ Karlovarského kraje	3 218,-	14. KÚ Karlovarského kraje	0,00

Průměrná hodnota normativu MP v roce 2009 činí 3 658 Kč/stravovaného, což je o 1,86 % (o 67 Kč) více než v loňském roce.

Nejvyšší hodnota krajského normativu MP v roce 2009 představuje 142,7 % z nejnižší hodnoty. **Rozdíl** mezi nejvyšší a nejnižší hodnotou činí 1 375 Kč/stravovaného. V porovnání s rokem 2008, kdy rozdíl mezi nejvyšší a nejnižší hodnotou činil 1 307 Kč/stravovaného, došlo k jeho mírnému zvýšení.

- *Při celkovém počtu stravovaných ze ZŠ: 100 stravovaných*

Nejvyšší a nejnižší hodnoty normativu MP v r. 2009 (v Kč/stravovaného)		Největší a nejmenší zvýšení, popř. snížení normativu MP 2009/2008 (v %)		
1.	KÚ Ústeckého kraje	3 871,-	1. KÚ Ústeckého kraje	4,68
2.	Magistrát Hl. m. Prahy	3 703,-	2. KÚ Plzeňského kraje	2,78
3.	KÚ Královéhradeckého kraje	3 244,-	3. KÚ Jihomoravského kraje	2,63
12.	KÚ Plzeňského kraje	2 810,-	12. KÚ Zlínského kraje	0,97
13.	KÚ Olomouckého kraje	2 800,-	13. KÚ Moravskoslezského kraje	0,80
14.	KÚ Karlovarského kraje	2 722,-	14. KÚ Karlovarského kraje	0,00

Průměrná hodnota normativu MP v roce 2009 činí 3 093 Kč/stravovaného, což je o 1,88 % (o 57 Kč) více než v loňském roce.

Nejvyšší hodnota krajského normativu MP v roce 2009 představuje 142,2 % z nejnižší hodnoty. Rozdíl mezi nejvyšší a nejnižší hodnotou činí 1 149 Kč/stravovaného. V porovnání s rokem 2008, kdy rozdíl mezi nejvyšší a nejnižší hodnotou činil 976 Kč/stravovaného, došlo k jeho zvýšení.

- Při celkovém počtu stravovaných ze ZŠ: 200 stravovaných

Nejvyšší a nejnižší hodnoty normativu MP v r. 2009 (v Kč/stravovaného)			Největší a nejmenší zvýšení, popř. snížení normativu MP 2009/2008 (v %)		
1.	KÚ Ústeckého kraje	3 089,-	1.	KÚ Ústeckého kraje	4,68
2.	Magistrát Hl. m. Prahy	2 963,-	2.	KÚ Plzeňského kraje	2,80
3.	KÚ Královéhradeckého kraje	2 690,-	3.	KÚ Jihomoravského kraje	2,61
12.	KÚ Plzeňského kraje	2 425,-	12.	KÚ Zlínského kraje	0,97
13.	KÚ Olomouckého kraje	2 417,-	13.	KÚ Moravskoslezského kraje	0,80
14.	KÚ Karlovarského kraje	2 349,-	14.	KÚ Karlovarského kraje	0,00

Průměrná hodnota normativu MP v roce 2009 činí 2 611 Kč/stravovaného, což je o 1,87 % (o 48 Kč) více než v loňském roce.

Nejvyšší hodnota krajského normativu MP v roce 2009 představuje 131,5 % z nejnižší hodnoty. Rozdíl mezi nejvyšší a nejnižší hodnotou činí 740 Kč/stravovaného. V porovnání s rokem 2008, kdy rozdíl mezi nejvyšší a nejnižší hodnotou činil 602 Kč/stravovaného, došlo k jeho zvýšení.

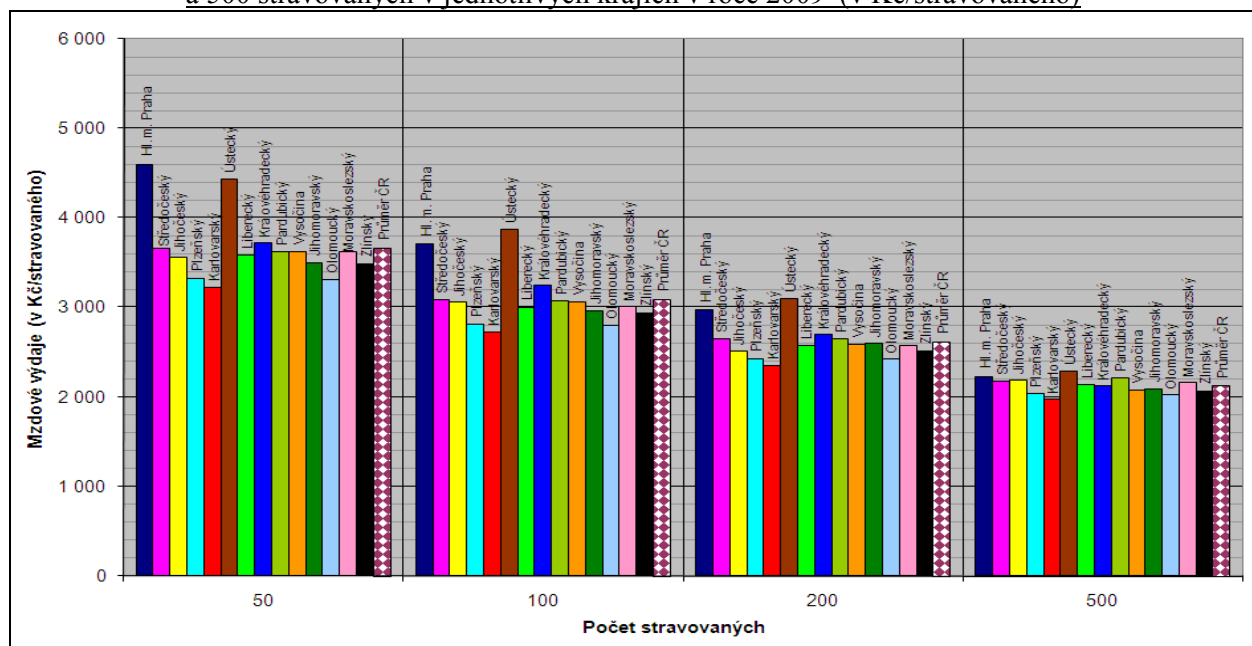
- Při celkovém počtu stravovaných ze ZŠ: 500 stravovaných

Nejvyšší a nejnižší hodnoty normativu MP v r. 2009 (v Kč/stravovaného)			Největší a nejmenší zvýšení, popř. snížení normativu MP 2009/2008 (v %)		
1.	KÚ Ústeckého kraje	2 278,-	1.	KÚ Ústeckého kraje	4,69
2.	Magistrát Hl. m. Prahy	2 222,-	2.	KÚ Plzeňského kraje	2,74
3.	KÚ Pardubického kraje	2 211,-	3.	KÚ Jihomoravského kraje	2,65
12.	KÚ Plzeňského kraje	2 028,-	12.	KÚ Zlínského kraje	0,97
13.	KÚ Olomouckého kraje	2 021,-	13.	KÚ Moravskoslezského kraje	0,77
14.	KÚ Karlovarského kraje	1 965,-	14.	KÚ Karlovarského kraje	0,00

Průměrná hodnota normativu MP v roce 2009 činí 2 122 Kč/stravovaného, což je o 1,84 % (o 38 Kč) více než v loňském roce.

Nejvyšší hodnota krajského normativu MP v roce 2009 představuje 115,9 % z nejnižší hodnoty. Rozdíl mezi nejvyšší a nejnižší hodnotou činí 313 Kč/stravovaného. V porovnání s rokem 2008, kdy rozdíl mezi nejvyšší a nejnižší hodnotou činil 224 Kč/stravovaného, došlo k jeho zvýšení.

Mzdové výdaje na 1 stravovaného, vzdělávajícího se ve ZŠ, ve školní jídelně o velikosti 50, 100, 200 a 500 stravovaných v jednotlivých krajích v roce 2009 (v Kč/stravovaného)



c) STRAVOVANÍ, VZDĚLÁVAJÍCÍ SE VE STŘEDNÍ ŠKOLE, KONZERVATOŘI A VYŠŠÍ ODBORNÉ ŠKOLE

- *Při celkovém počtu stravovaných ze SŠ, konzervatoří a VOŠ: 50 stravovaných*

Nejvyšší a nejnižší hodnoty normativu MP v r. 2009 (v Kč/stravovaného)			Největší a nejmenší zvýšení, popř. snížení normativu MP 2009/2008 (v %)		
1.	Magistrát Hl. m. Prahy	4 593,-	1.	KÚ Ústeckého kraje	4,72
2.	KÚ Jihomoravského kraje	3 883,-	2.	KÚ Plzeňského kraje	2,75
3.	KÚ Královéhradeckého kraje	3 713,-	3.	KÚ Jihomoravského kraje	2,62
12.	KÚ Olomouckého kraje	3 310,-	12.	KÚ Moravskoslezského kraje	0,79
13.	KÚ Karlovarského kraje	3 218,-	13.	KÚ Karlovarského kraje	0,00
14.	KÚ Ústeckého kraje	2 464,-	14.	KÚ Zlínského kraje	- 3,75

Průměrná hodnota normativu MP v roce 2009 činí 3 551 Kč/stravovaného, což je 1,40 % (o 49 Kč) více než v loňském roce.

Nejvyšší hodnota krajského normativu MP v roce 2009 představuje 186,4 % z nejnižší hodnoty. Rozdíl mezi nejvyšší a nejnižší hodnotou činí 2 129 Kč/stravovaného. V porovnání s rokem 2008, kdy rozdíl mezi nejvyšší a nejnižší hodnotou činil 2 172 Kč/stravovaného, došlo k jeho snížení.

- *Při celkovém počtu stravovaných ze SŠ, konzervatoří a VOŠ: 100 stravovaných*

Nejvyšší a nejnižší hodnoty normativu MP v r. 2009 (v Kč/stravovaného)			Největší a nejmenší zvýšení, popř. snížení normativu MP 2009/2008 (v %)		
1.	Magistrát Hl. m. Prahy	3 703,-	1.	KÚ Ústeckého kraje	4,64
2.	KÚ Jihomoravského kraje	3 291,-	2.	KÚ Plzeňského kraje	2,78
3.	KÚ Královéhradeckého kraje	3 244,-	3.	KÚ Jihomoravského kraje	2,62
12.	KÚ Olomouckého kraje	2 800,-	12.	KÚ Moravskoslezského kraje	0,80
13.	KÚ Karlovarského kraje	2 722,-	13.	KÚ Karlovarského kraje	0,00
14.	KÚ Ústeckého kraje	2 437,-	14.	KÚ Zlínského kraje	- 3,71

Průměrná hodnota normativu MP v roce 2009 činí 3 019 Kč/stravovaného, což je o 1,43 % (o 43 Kč) více než v loňském roce.

Nejvyšší hodnota krajského normativu MP v roce 2009 představuje 152 % z nejnižší hodnoty. Rozdíl mezi nejvyšší a nejnižší hodnotou činí 1 266 Kč/stravovaného. V porovnání s rokem 2008, kdy rozdíl mezi nejvyšší a nejnižší hodnotou činil 1 320 Kč/stravovaného, došlo k jeho snížení.

- Při celkovém počtu stravovaných ze SŠ, konzervatoří a VOŠ: 200 stravovaných

Nejvyšší a nejnižší hodnoty normativu MP v r. 2009 (v Kč/stravovaného)			Největší a nejmenší zvýšení, popř. snížení normativu MP 2009/2008 (v %)		
1.	Magistrát Hl. m. Prahy	2 963,-	1.	KÚ Ústeckého kraje	4,70
2.	KÚ Jihomoravského kraje	2 880,-	2.	KÚ Plzeňského kraje	2,80
3.	KÚ Královéhradeckého kraje	2 690,-	3.	KÚ Jihomoravského kraje	2,60
12.	KÚ Olomouckého kraje	2 417,-	12.	KÚ Moravskoslezského kraje	0,80
13.	KÚ Ústeckého kraje	2 386,-	13.	KÚ Karlovarského kraje	0,00
14.	KÚ Karlovarského kraje	2 349,-	14.	KÚ Zlínského kraje	- 3,64

Průměrná hodnota normativu MP v roce 2009 činí 2 585 Kč/stravovaného, což je o 1,47 % (o 37 Kč) více než v loňském roce.

Nejvyšší hodnota krajského normativu MP v roce 2009 představuje 126,1 % z nejnižší hodnoty. Rozdíl mezi nejvyšší a nejnižší hodnotou činí 614 Kč/stravovaného. V porovnání s rokem 2008, kdy rozdíl mezi nejvyšší a nejnižší hodnotou činil 640 Kč/stravovaného, došlo k jeho snížení.

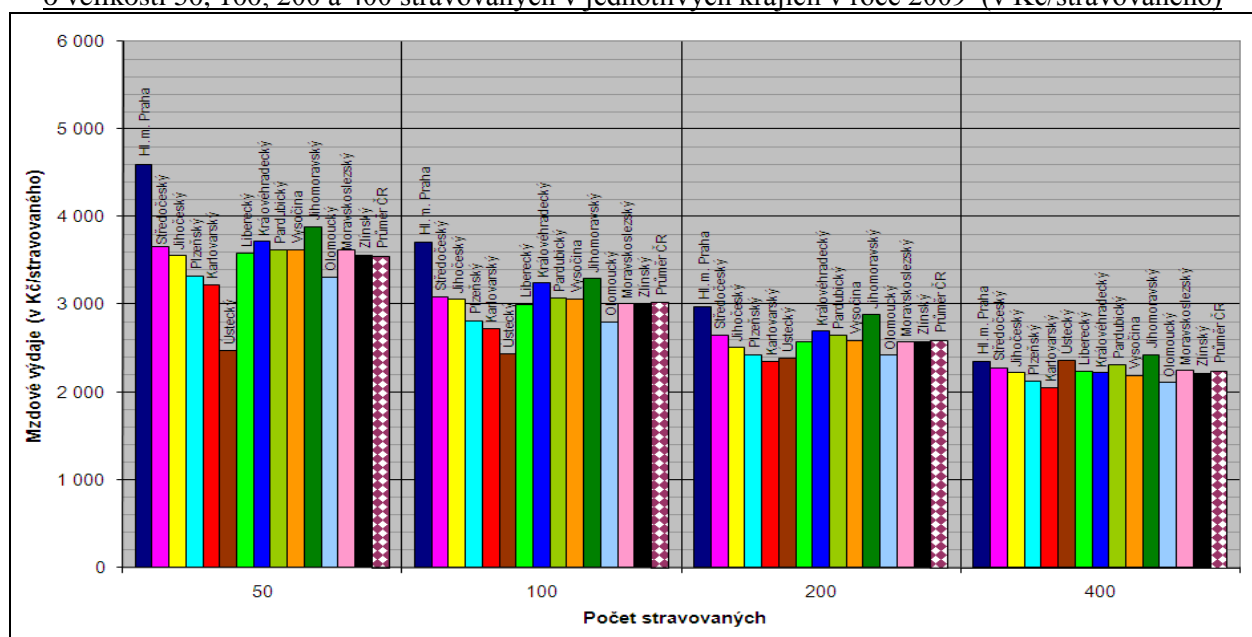
- Při celkovém počtu stravovaných ze SŠ, konzervatoří a VOŠ: 400 stravovaných

Nejvyšší a nejnižší hodnoty normativu MP v r. 2009 (v Kč/stravovaného)			Největší a nejmenší zvýšení, popř. snížení normativu MP 2009/2008 (v %)		
1.	KÚ Jihomoravského kraje	2 424,-	1.	KÚ Ústeckého kraje	4,70
2.	KÚ Ústeckého kraje	2 362,-	2.	KÚ Plzeňského kraje	2,77
3.	Magistrát Hl. m. Prahy	2 339,-	3.	KÚ Jihomoravského kraje	2,62
12.	KÚ Plzeňského kraje	2 116,-	12.	KÚ Moravskoslezského kraje	0,78
13.	KÚ Olomouckého kraje	2 109,-	13.	KÚ Karlovarského kraje	0,00
14.	KÚ Karlovarského kraje	2 050,-	14.	KÚ Zlínského kraje	- 3,52

Průměrná hodnota normativu MP v roce 2009 činí 2 235 Kč/stravovaného, což je o 1,50 % (o 33 Kč) více než v loňském roce.

Nejvyšší hodnota krajského normativu MP v roce 2009 představuje 118,2 % z nejnižší hodnoty. Rozdíl mezi nejvyšší a nejnižší hodnotou činí 374 Kč/stravovaného. V porovnání s rokem 2008, kdy rozdíl mezi nejvyšší a nejnižší hodnotou činil 312 Kč/stravovaného, došlo k jeho zvýšení.

Mzdové výdaje na 1 stravovaného, vzdělávajícího se v SŠ, konzervatoři a VOŠ, ve školní jídelně o velikosti 50, 100, 200 a 400 stravovaných v jednotlivých krajích v roce 2009 (v Kč/stravovaného)



d) CELODENNĚ STRAVOVANÍ

- *Při celkovém počtu celodenně stravovaných: 50 stravovaných*

Nejvyšší a nejnižší hodnoty normativu MP v r. 2009 (v Kč/stravovaného)			Největší a nejmenší zvýšení, popř. snížení normativu MP 2009/2008 (v %)		
1.	KÚ Zlínského kraje	7 264,-	1.	KÚ kraje Vysočina	6,51
2.	KÚ Jihočeského kraje	7 117,-	2.	KÚ Ústeckého kraje	4,67
3.	KÚ Plzeňského kraje	6 644,-	3.	KÚ Plzeňského kraje	2,77
12.	KÚ kraje Vysočina	4 646,-	12.	KÚ Moravskoslezského kraje	0,80
13.	KÚ Jihomoravského kraje	4 637,-	13.	KÚ Karlovarského kraje	0,00
14.	KÚ Středočeského kraje	4 576,-	14.	KÚ Zlínského kraje	- 3,64

Průměrná hodnota normativu MP v roce 2009 činí 5 672 Kč/stravovaného, což je o 1,55 % (o 87 Kč) více než v loňském roce.

Nejvyšší hodnota krajského normativu MP v roce 2009 představuje 158,7 % z nejnižší hodnoty. Rozdíl mezi nejvyšší a nejnižší hodnotou činí 2 688 Kč/stravovaného. V porovnání s rokem 2008, kdy rozdíl mezi nejvyšší a nejnižší hodnotou činil 3 176 Kč/stravovaného, došlo k jeho snížení.

- *Při celkovém počtu celodenně stravovaných: 100 stravovaných*

Nejvyšší a nejnižší hodnoty normativu MP v r. 2009 (v Kč/stravovaného)			Největší a nejmenší zvýšení, popř. snížení normativu MP 2009/2008 (v %)		
1.	KÚ Jihočeského kraje	6 109,-	1.	KÚ kraje Vysočina	4,69
2.	KÚ Zlínského kraje	6 066,-	2.	KÚ Ústeckého kraje	4,67
3.	KÚ Plzeňského kraje	5 619,-	3.	KÚ Plzeňského kraje	2,78
12.	KÚ Středočeského kraje	4 576,-	12.	KÚ Moravskoslezského kraje	0,79
13.	KÚ kraje Vysočina	4 445,-	13.	KÚ Karlovarského kraje	0,00
14.	KÚ Karlovarského kraje	4 356,-	14.	KÚ Zlínského kraje	- 3,56

Průměrná hodnota normativu MP v roce 2009 činí 5 089 Kč/stravovaného, což je o 1,54 % (o 77 Kč) více než v loňském roce.

Nejvyšší hodnota krajského normativu MP v roce 2009 představuje 140,2 % z nejnižší hodnoty. Rozdíl mezi nejvyšší a nejnižší hodnotou činí 1 753 Kč/stravovaného. V porovnání s rokem 2008, kdy rozdíl mezi nejvyšší a nejnižší hodnotou činil 2 044 Kč/stravovaného, došlo k jeho snížení.

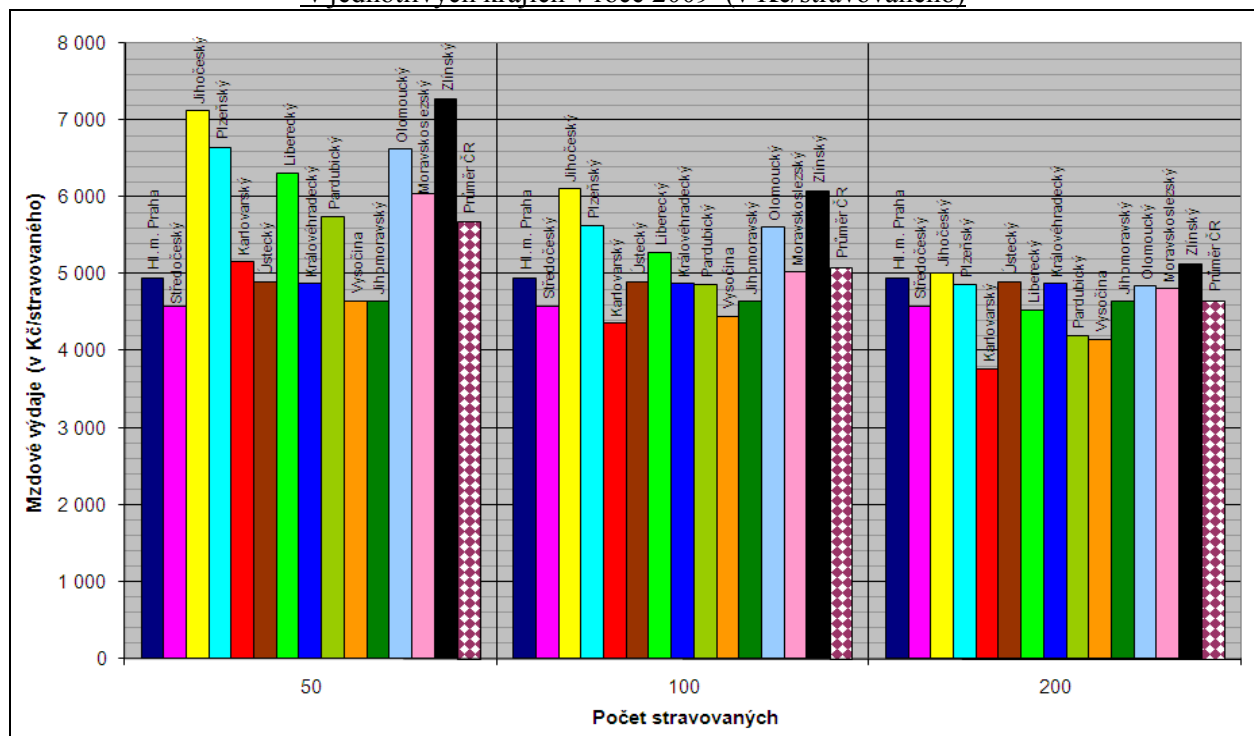
- Při celkovém počtu celodenně stravovaných: 200 stravovaných

Nejvyšší a nejnižší hodnoty normativu MP v r. 2009 (v Kč/stravovaného)			Největší a nejmenší zvýšení, popř. snížení normativu MP 2009/2008 (v %)		
1.	KÚ Zlínského kraje	5 118,-	1.	KÚ Ústeckého kraje	4,67
2.	KÚ Jihočeského kraje	5 013,-	2.	KÚ Plzeňského kraje	2,78
3.	Magistrát Hl. m. Prahy	4 938,-	3.	KÚ Jihomoravského kraje	2,61
12.	KÚ Pardubického kraje	4 185,-	12.	KÚ Moravskoslezského kraje	0,79
13.	KÚ kraje Vysočina	4 143,-	13.	KÚ Karlovarského kraje	0,00
14.	KÚ Karlovarského kraje	3 759,-	14.	KÚ Zlínského kraje	- 3,43

Průměrná hodnota normativu MP v roce 2009 činí 4 652 Kč/stravovaného, což je o 1,48 % (o 68 Kč) více než v loňském roce.

Nejvyšší hodnota krajského normativu MP v roce 2009 představuje 136,2 % z nejnižší hodnoty. Rozdíl mezi nejvyšší a nejnižší hodnotou činí 1 359 Kč/stravovaného. V porovnání s rokem 2008, kdy rozdíl mezi nejvyšší a nejnižší hodnotou činil 1 540 Kč/stravovaného, došlo k jeho snížení.

Mzdové výdaje na 1 celodenně stravovaného ve školní jídelně o velikosti 50, 100 a 200 stravovaných v jednotlivých krajích v roce 2009 (v Kč/stravovaného)



V porovnání s rokem 2008:

- došlo ke snížení normativu MP u Zlínského kraje u stravovaných žáků středních škol a u celodenně stravovaných, což souvisí s výrazným meziročním zvýšením ukazatele No. U ostatních krajů bylo zaznamenáno zvýšení normativu MP, které závisí na navýšení ukazatele Po,
- hodnotu ukazatele No u stravovaných z MŠ a ZŠ ponechaly všechny kraje na loňské úrovni, u stravovaných ze středních škol upravil hodnotu ukazatele No KÚ Zlínského

kraje a u celodenně stravovaných 2 KÚ (krajů Vysočina a Zlínského). Všechny KÚ stanovily stejnou hodnotu No pro stravované ze ZŠ a SŠ,

- průměrná hodnota ukazatele Po (např. u stravovaných ze základních škol) se zvýšila o 1,81 % (tj. o 213 Kč/stravovaného). Největší zvýšení ukazatele Po zajistily: KÚ Ústeckého kraje (o 4,68 %), KÚ Plzeňského kraje (o 2,77 %) a KÚ Jihomoravského kraje (o 2,62 %), nejméně ukazatel Po zvýšily: KÚ Moravskoslezského kraje (o 0,79 %), KÚ Zlínského kraje (o 0,97 %) a KÚ Libereckého kraje (o 1,37 %), KÚ Karlovarského kraje ponechal ukazatel Po na loňské výši,
- Magistrát hl. m. Prahy stanovil jinou výši ukazatele Po u stravovaných z MŠ než u stravovaných z ostatních druhů škol (zvýšení Po představuje 1,50 %) a KÚ Královéhradeckého kraje u celodenně stravovaných (zvýšení Po činí rovněž 1,50 %).

6. DOMOVY MLÁDEŽE

KÚ Moravskoslezského kraje uvádí hodnoty ukazatele Np do počtu 200 ubytovaných, Magistrát hl. m. Prahy do 350 ubytovaných.

a) UBYTOVANÍ V DOMOVĚ MLÁDEŽE, VZDĚLÁVAJÍCÍ SE VE STŘEDNÍ ŠKOLE NEBO KONZERVATOŘI

- *Při celkovém počtu ubytovaných ze SŠ nebo konzervatoří: 50 ubytovaných*

Nejvyšší a nejnižší hodnoty normativu MP v r. 2009 (v Kč/ubytovaného)			Největší a nejmenší zvýšení, popř. snížení normativu MP 2009/2008 (v %)		
1.	KÚ Karlovarského kraje	23 479,-	1.	KÚ Libereckého kraje	4,48
2.	KÚ Jihomoravského kraje	23 440,-	2.	KÚ Ústeckého kraje	2,28
3.	KÚ Jihočeského kraje	23 076,-	3.	KÚ Plzeňského kraje	2,26
12.	KÚ Moravskoslezského kraje	19 499,-	12.	KÚ Moravskoslezského kraje	0,99
13.	KÚ Ústeckého kraje	18 108,-	13.	KÚ Zlínského kraje	0,26
14.	KÚ Plzeňského kraje	15 596,-	14.	KÚ Karlovarského kraje	- 1,73

Průměrná hodnota normativu MP v roce 2009 činí 20 915 Kč/ubytovaného, což je o 1,45 % (o 300 Kč) více než v loňském roce.

Nejvyšší hodnota krajského normativu MP v roce 2009 představuje 150,5 % z nejnižší hodnoty. Rozdíl mezi nejvyšší a nejnižší hodnotou činí 7 883 Kč/ubytovaného. V porovnání s rokem 2008, kdy rozdíl mezi nejvyšší a nejnižší hodnotou činil 8 642 Kč/ubytovaného, tedy došlo k jeho snížení.

- *Při celkovém počtu ubytovaných ze SŠ nebo konzervatoří: 100 ubytovaných*

Nejvyšší a nejnižší hodnoty normativu MP v r. 2009 (v Kč/ubytovaného)			Největší a nejmenší zvýšení, popř. snížení normativu MP 2009/2008 (v %)		
1.	KÚ Karlovarského kraje	23 479,-	1.	KÚ Libereckého kraje	5,65
2.	KÚ Libereckého kraje	19 271,-	2.	KÚ Ústeckého kraje	2,30
3.	Magistrát Hl. m. Prahy	18 878,-	3.	KÚ Plzeňského kraje	2,26
12.	KÚ kraje Vysočina	16 944,-	12.	KÚ Moravskoslezského kraje	0,97
13.	KÚ Pardubického kraje	16 728,-	13.	KÚ Zlínského kraje	0,32
14.	KÚ Plzeňského kraje	15 209,-	14.	KÚ Karlovarského kraje	- 1,73

Průměrná hodnota normativu MP v roce 2009 činí 17 989 Kč/ubytovaného, což je o 1,52 % (o 269 Kč) více než v loňském roce.

Nejvyšší hodnota krajského normativu MP v roce 2009 představuje 154,4 % z nejnižší hodnoty. Rozdíl mezi nejvyšší a nejnižší hodnotou činí 8 270 Kč/ubytovaného. V porovnání s rokem 2008, kdy rozdíl mezi nejvyšší a nejnižší hodnotou činil 9 020 Kč/ubytovaného, došlo k jeho snížení.

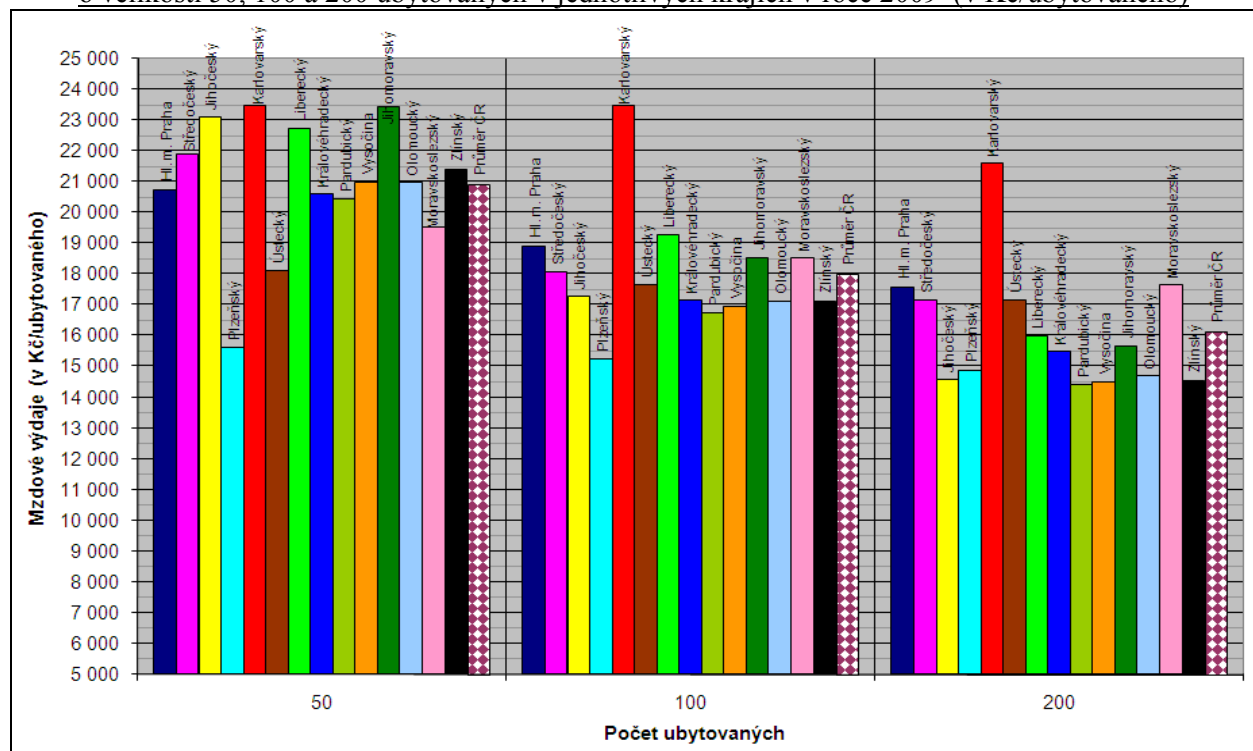
• Při celkovém počtu ubytovaných ze SŠ nebo konzervatoří: 200 ubytovaných

Nejvyšší a nejnižší hodnoty normativu MP v r. 2009 (v Kč/ubytovaného)		Největší a nejmenší zvýšení, popř. snížení normativu MP 2009/2008 (v %)		
1.	KÚ Karlovarského kraje	21 579,-	1. KÚ Libereckého kraje	4,23
2.	KÚ Moravskoslezského kraje	17 647,-	2. KÚ Ústeckého kraje	2,32
3.	Magistrát Hl. m. Prahy	17 555,-	3. KÚ Plzeňského kraje	2,26
12.	KÚ Zlínského kraje	14 525,-	12. KÚ Moravskoslezského kraje	0,95
13.	KÚ kraje Vysočina	14 485,-	13. KÚ Zlínského kraje	0,38
14.	KÚ Pardubického kraje	14 391,-	14. KÚ Karlovarského kraje	- 1,88

Průměrná hodnota normativu MP v roce 2009 činí 16 118 Kč/ubytovaného, což je o 1,40 % (o 222 Kč) více než v loňském roce.

Nejvyšší hodnota krajského normativu MP v roce 2009 představuje 150 % z nejnižší hodnoty. Rozdíl mezi nejvyšší a nejnižší hodnotou činí 7 188 Kč/ubytovaného. V porovnání s rokem 2008, kdy rozdíl mezi nejvyšší a nejnižší hodnotou činil 7 868 Kč/ubytovaného, tedy došlo k jeho snížení.

Mzdové výdaje na 1 ubytovaného, vzdělávajícího se v SŠ nebo v konzervatoři, v domově mládeže o velikosti 50, 100 a 200 ubytovaných v jednotlivých krajích v roce 2009 (v Kč/ubytovaného)



b) UBYTOVÁNÍ V DOMOVĚ MLÁDEŽE, VZDĚLÁVAJÍCÍ SE VE VYŠŠÍ ODBORNÉ ŠKOLE

- *Při celkovém počtu ubytovaných z VOŠ: 50 ubytovaných*

Nejvyšší a nejnižší hodnoty normativu MP v r. 2009 (v Kč/ubytovaného)			Největší a nejmenší zvýšení, popř. snížení normativu MP 2009/2008 (v %)		
1.	KÚ Karlovarského kraje	23 479,-	1.	KÚ Libereckého kraje	4,48
2.	KÚ Libereckého kraje	22 695,-	2.	KÚ Ústeckého kraje	2,28
3.	KÚ Zlínského kraje	21 367,-	3.	KÚ Plzeňského kraje	2,26
12.	KÚ Královéhradeckého kraje	10 615,-	12.	KÚ Moravskoslezského kraje	0,83
13.	KÚ kraje Vysočina	10 468,-	13.	KÚ Zlínského kraje	0,26
14.	KÚ Pardubického kraje	9 006,-	14.	KÚ Karlovarského kraje	- 1,73

Průměrná hodnota normativu MP v roce 2009 činí 14 881 Kč/ubytovaného, což je o 1,44 % (o 211 Kč) více než v loňském roce.

Nejvyšší hodnota krajského normativu MP v roce 2009 představuje 260,7 % z nejnižší hodnoty. Rozdíl mezi nejvyšší a nejnižší hodnotou činí 14 473 Kč/ubytovaného. V porovnání s rokem 2008, kdy rozdíl mezi nejvyšší a nejnižší hodnotou činil 15 061 Kč/ubytovaného, tedy došlo k jeho snížení.

- *Při celkovém počtu ubytovaných z VOŠ: 100 ubytovaných*

Nejvyšší a nejnižší hodnoty normativu MP v r. 2009 (v Kč/ubytovaného)			Největší a nejmenší zvýšení, popř. snížení normativu MP 2009/2008 (v %)		
1.	KÚ Karlovarského kraje	23 479,-	1.	KÚ Libereckého kraje	5,65
2.	KÚ Libereckého kraje	19 271,-	2.	KÚ Ústeckého kraje	2,30
3.	KÚ Ústeckého kraje	17 635,-	3.	KÚ Plzeňského kraje	2,26
12.	KÚ Olomouckého kraje	9 230,-	12.	KÚ Moravskoslezského kraje	0,81
13.	KÚ kraje Vysočina	9 044,-	13.	KÚ Zlínského kraje	0,32
14.	KÚ Pardubického kraje	9 006,-	14.	KÚ Karlovarského kraje	- 1,73

Průměrná hodnota normativu MP v roce 2009 činí 13 374 Kč/ubytovaného, což je o 1,53 % (o 201 Kč) více než v loňském roce.

Nejvyšší hodnota krajského normativu MP v roce 2009 představuje 260,7 % z nejnižší hodnoty. Rozdíl mezi nejvyšší a nejnižší hodnotou činí 14 473 Kč/ubytovaného. V porovnání s rokem 2008, kdy rozdíl mezi nejvyšší a nejnižší hodnotou činil 15 061 Kč/ubytovaného, tedy došlo k jeho snížení.

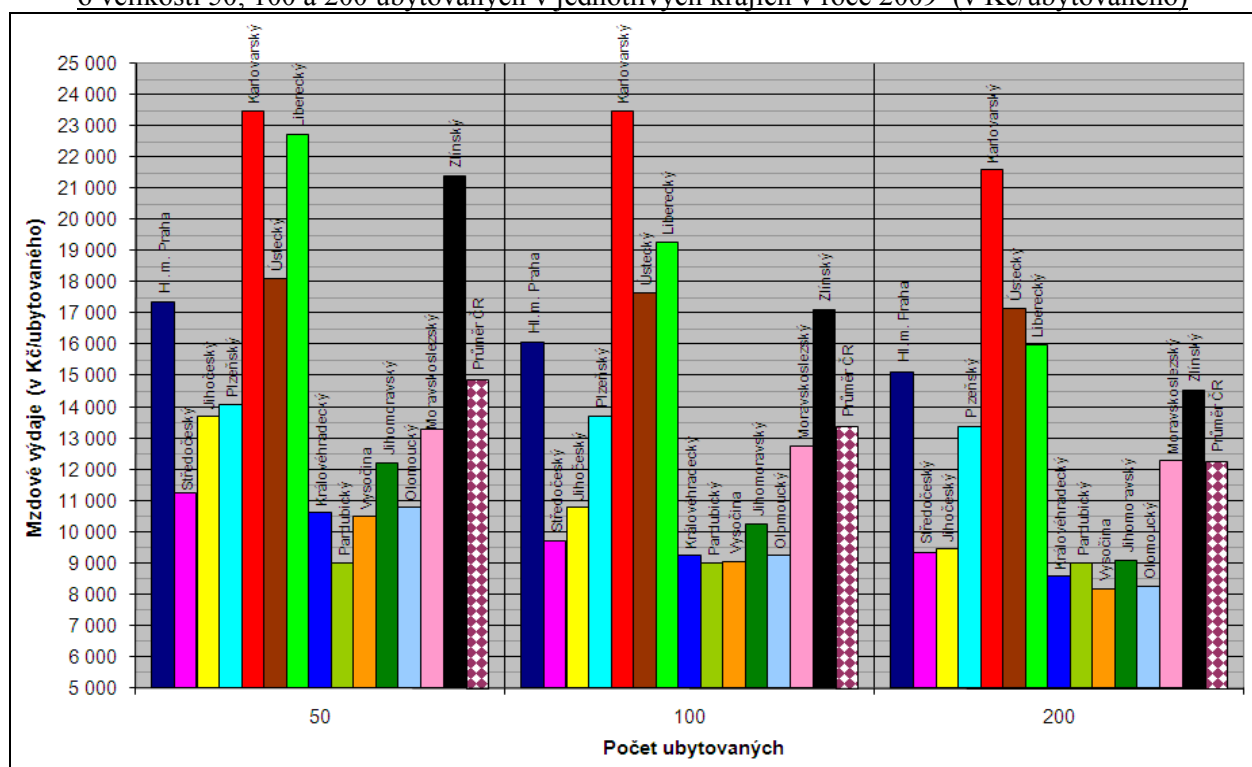
- *Při celkovém počtu ubytovaných z VOŠ: 200 ubytovaných*

Nejvyšší a nejnižší hodnoty normativu MP v r. 2009 (v Kč/ubytovaného)			Největší a nejmenší zvýšení, popř. snížení normativu MP 2009/2008 (v %)		
1.	KÚ Karlovarského kraje	21 579,-	1.	KÚ Libereckého kraje	4,23
2.	KÚ Ústeckého kraje	17 133,-	2.	KÚ Ústeckého kraje	2,32
3.	KÚ Libereckého kraje	15 962,-	3.	KÚ Plzeňského kraje	2,26
12.	KÚ Královéhradeckého kraje	8 577,-	12.	KÚ Moravskoslezského kraje	0,79
13.	KÚ Olomouckého kraje	8 258,-	13.	KÚ Zlínského kraje	0,38
14.	KÚ kraje Vysočina	8 147,-	14.	KÚ Karlovarského kraje	- 1,88

Průměrná hodnota normativu MP v roce 2009 činí 12 273 Kč/ubytovaného, což je o 1,37 % (o 166 Kč) více než v loňském roce.

Nejvyšší hodnota krajského normativu MP v roce 2009 představuje 264,9 % z nejnižší hodnoty. Rozdíl mezi nejvyšší a nejnižší hodnotou činí 13 432 Kč/ubytovaného. V porovnání s rokem 2008, kdy rozdíl mezi nejvyšší a nejnižší hodnotou činil 13 987 Kč/ubytovaného, tedy došlo k jeho snížení.

Mzdové výdaje na 1 ubytovaného, vzdělávajícího se ve VOŠ, v domově mládeže o velikosti 50, 100 a 200 ubytovaných v jednotlivých krajích v roce 2009 (v Kč/ubytovaného)



V porovnání s rokem 2008:

- došlo u KÚ Karlovarského kraje (pro každou jednotku výkonu) a KÚ kraje Vysočina (pro 1 až 20 ubytovaných) ke snížení normativu MP, přičemž u Karlovarského kraje se na poklesu normativu MP podílil pouze ukazatel průměrného rozpočtovaného platu, který oproti loňskému roku u pedagogických pracovníků zůstal nezměněn a u nepedagogických pracovníků dokonce klesl,
- hodnotu ukazatele N_p upravily 3 KÚ (Libereckého kraje, pro 1 až 20 ubytovaných kraje Vysočina a v případě ubytovaných ze SŠ a konzervatoří od 310 ubytovaných také KÚ Pardubického kraje), KÚ Karlovarského kraje stanovil N_p nezávisle na počtu ubytovaných. Odlišnou hodnotu N_p pro ubytované žáky středních škol a pro ubytované studenty VOŠ stanovilo 10 KÚ (stejnou hodnotu stanovily KÚ Karlovarského, Ústeckého, Libereckého a Zlínského kraje),
- hodnotu ukazatele N_o ponechaly všechny KÚ na loňské úrovni a stanovily ji v podobě konstanty. Odlišnou hodnotu N_o pro ubytované ze středních škol a VOŠ stanovil pouze KÚ Plzeňského kraje,
- průměrná hodnota ukazatele P_p se zvýšila o 1,32 % (tj. o 260 Kč/ubytovaného). Největší zvýšení ukazatele P_p zajistily: KÚ Plzeňského kraje (o 2,25 %), KÚ Pardubického kraje (o 1,75 %) a KÚ Ústeckého kraje (o 1,57 %) a nejméně ukazatel P_p zvýšily: KÚ Moravskoslezského kraje (o 1,32 %), KÚ Jihomoravského kraje (o 1,26 %) a KÚ krajů Karlovarského a Zlínského, které ponechaly ukazatel P_p na loňské úrovni,
- průměrná hodnota ukazatele P_o se zvýšila o 1,40 % (tj. o 165 Kč/ubytovaného). Největší zvýšení ukazatele P_o zajistily: KÚ Ústeckého kraje (o 4,67 %), KÚ Jihomoravského kraje (o 2,69 %) a KÚ Plzeňského kraje (o 2,30 %), nejméně ukazatel P_o zvýšily: KÚ Libereckého kraje (o 1,33 %), KÚ Zlínského kraje (o 1,31 %) a KÚ Moravskoslezského kraje (o 0,16 %). KÚ Karlovarského kraje snížil ukazatel P_o oproti loňskému roku o 3,91 %.

7. ZÁKLADNÍ UMĚLECKÉ ŠKOLY

Hudební obor – individuální výuka

Nejvyšší a nejnižší hodnoty normativu MP v r. 2009 (v Kč/žáka)			Největší a nejmenší zvýšení, popř. snížení normativu MP 2009/2008 (v %)		
1.	KÚ Královéhradeckého kraje	14 859,-	1.	KÚ kraje Vysočina	2,18
2.	KÚ Olomouckého kraje	14 685,-	2.	KÚ Ústeckého kraje	2,04
3.	KÚ Ústeckého kraje	14 655,-	3.	KÚ Plzeňského kraje	1,94
12.	KÚ Plzeňského kraje	14 020,-	12.	KÚ Jihočeského kraje	- 0,35
13.	KÚ Jihomoravského kraje	13 969,-	13.	KÚ Pardubického kraje	- 0,56
14.	KÚ Zlínského kraje	13 828,-	14.	KÚ Moravskoslezského kraje	- 2,64

Průměrná hodnota normativu MP v roce 2009 činí 14 292 Kč/žáka, což je o 0,87 % (o 123 Kč) více než v loňském roce.

Nejvyšší hodnota krajského normativu MP v roce 2009 představuje 107,5 % z nejnižší hodnoty. Rozdíl mezi nejvyšší a nejnižší hodnotou činí 1 031 Kč na žáka. V porovnání s rokem 2008, kdy rozdíl mezi nejvyšší a nejnižší hodnotou činil 1 204 Kč na žáka, tedy došlo k jeho snížení.

KÚ Jihočeského, Pardubického a Moravskoslezského kraje kraje stanovily nižší normativ MP než v loňském roce, u ostatních 11 KÚ došlo k jeho zvýšení.

Hudební obor – kolektivní výuka

Nejvyšší a nejnižší hodnoty normativu MP v r. 2009 (v Kč/žáka)			Největší a nejmenší zvýšení, popř. snížení normativu MP 2009/2008 (v %)		
1.	KÚ Karlovarského kraje	6 262,-	1.	KÚ Libereckého kraje	7,33
2.	KÚ Ústeckého kraje	4 616,-	2.	KÚ kraje Vysočina	2,17
3.	KÚ Moravskoslezského kraje	4 010,-	3.	KÚ Ústeckého kraje	2,04
12.	KÚ Jihomoravského kraje	3 150,-	12.	KÚ Středočeského kraje	1,00
13.	KÚ Jihočeského kraje	3 142,-	13.	KÚ Moravskoslezského kraje	0,74
14.	KÚ Zlínského kraje	3 028,-	14.	KÚ Zlínského kraje	0,56

Průměrná hodnota normativu MP v roce 2009 činí 3 594 Kč/žáka, což je o 1,81 % (o 64 Kč) více než v loňském roce.

Nejvyšší hodnota krajského normativu MP v roce 2009 představuje 206,8 % z nejnižší hodnoty. Rozdíl mezi nejvyšší a nejnižší hodnotou činí 3 234 Kč na žáka. V porovnání s rokem 2008, kdy rozdíl mezi nejvyšší a nejnižší hodnotou činil 3 176 Kč na žáka, tedy došlo k jeho zvýšení.

Všechny KÚ stanovily vyšší normativ MP než v loňském roce.

Literárně – dramatický obor

Nejvyšší a nejnižší hodnoty normativu MP v r. 2009 (v Kč/žáka)			Největší a nejmenší zvýšení, popř. snížení normativu MP 2009/2008 (v %)		
1.	KÚ Moravskoslezského kraje	7 022,-	1.	KÚ Libereckého kraje	2,81
2.	KÚ Královéhradeckého kraje	6 590,-	2.	KÚ kraje Vysočina	2,19
3.	KÚ Libereckého kraje	6 509,-	3.	KÚ Ústeckého kraje	1,99
12.	KÚ Jihomoravského kraje	6 124,-	12.	KÚ Středočeského kraje	1,00
13.	KÚ Karlovarského kraje	6 038,-	13.	KÚ Zlínského kraje	0,52
14.	KÚ Zlínského kraje	5 707,-	14.	KÚ Moravskoslezského kraje	- 0,90

Průměrná hodnota normativu MP v roce 2009 činí 6 272 Kč/žáka, což je o 1,39 % (o 86 Kč) více než v loňském roce.

Nejvyšší hodnota krajského normativu MP v roce 2009 představuje 123 % z nejnižší hodnoty. Rozdíl mezi nejvyšší a nejnižší hodnotou činí 1 315 Kč na žáka. V porovnání s rokem 2008, kdy rozdíl mezi nejvyšší a nejnižší hodnotou činil 1 408 Kč na žáka, tedy došlo k jeho snížení. KÚ Moravskoslezského kraje stanovil nižší normativ MP než v loňském roce, u ostatních 13 KÚ došlo k jeho zvýšení.

Taneční obor

Nejvyšší a nejnižší hodnoty normativu MP v r. 2009 (v Kč/žáka)			Největší a nejmenší zvýšení, popř. snížení normativu MP 2009/2008 (v %)		
1.	KÚ Moravskoslezského kraje	6 531,-	1.	KÚ kraje Vysočina	2,19
2.	KÚ Královéhradeckého kraje	5 528,-	2.	KÚ Ústeckého kraje	2,02
3.	Magistrát hl. m. Prahy	5 429,-	3.	KÚ Plzeňského kraje	1,94
12.	KÚ Zlínského kraje	4 902,-	12.	KÚ Středočeského kraje	1,00
13.	KÚ Středočeského kraje	4 735,-	13.	KÚ Moravskoslezského kraje	0,69
14.	KÚ Plzeňského kraje	4 599,-	14.	KÚ Zlínského kraje	0,53

Průměrná hodnota normativu MP v roce 2009 činí 5 255 Kč/žáka, což je o 1,40 % (o 73 Kč) více než v loňském roce.

Nejvyšší hodnota krajského normativu MP v roce 2009 představuje 142 % z nejnižší hodnoty. Rozdíl mezi nejvyšší a nejnižší hodnotou činí 1 932 Kč na žáka. V porovnání s rokem 2008, kdy rozdíl mezi nejvyšší a nejnižší hodnotou činil 1 975 Kč na žáka, tedy došlo k jeho snížení. Všechny KÚ stanovily vyšší normativ MP než v loňském roce.

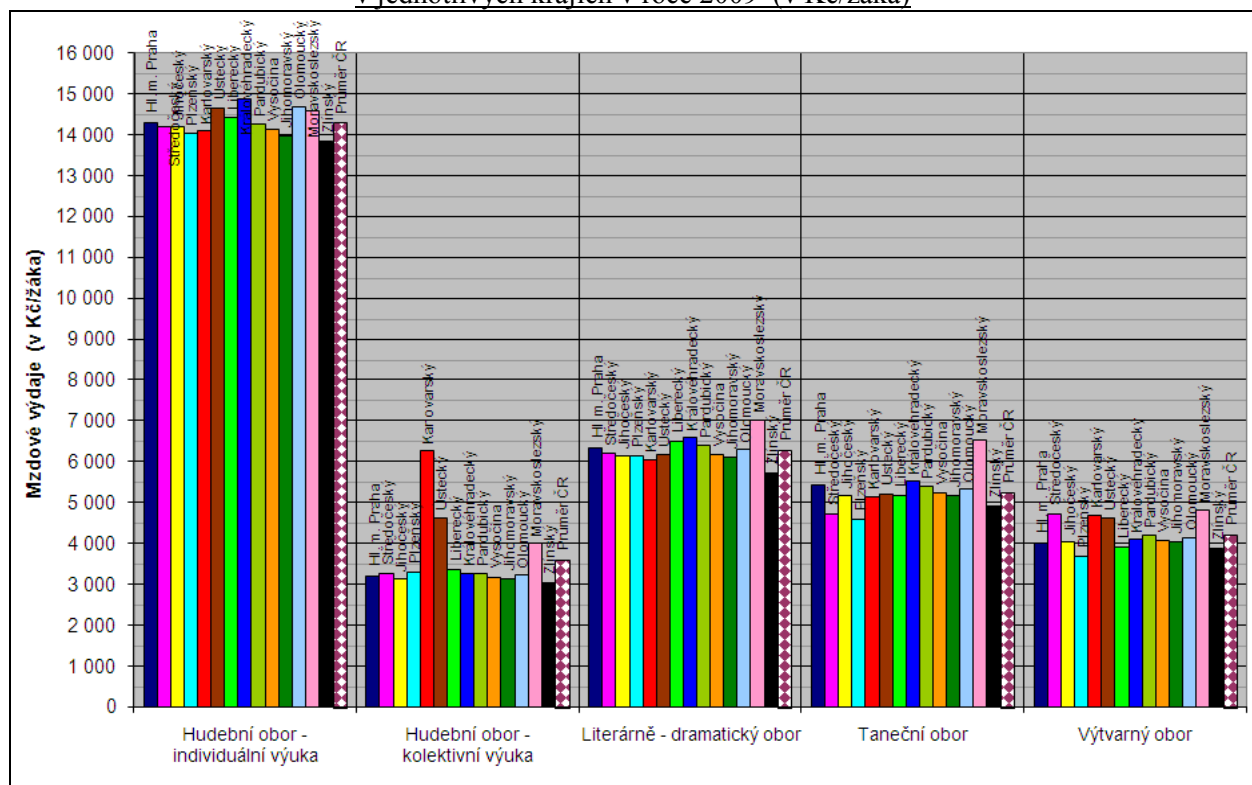
Výtvarný obor

Nejvyšší a nejnižší hodnoty normativu MP v r. 2009 (v Kč/žáka)			Největší a nejmenší zvýšení, popř. snížení normativu MP 2009/2008 (v %)		
1.	KÚ Moravskoslezského kraje	4 832,-	1.	KÚ kraje Vysočina	2,18
2.	KÚ Středočeského kraje	4 735,-	2.	KÚ Ústeckého kraje	2,04
3.	KÚ Karlovarského kraje	4 677,-	3.	KÚ Plzeňského kraje	1,93
12.	KÚ Libereckého kraje	3 918,-	12.	KÚ Libereckého kraje	0,98
13.	KÚ Zlínského kraje	3 888,-	13.	KÚ Zlínského kraje	0,54
14.	KÚ Plzeňského kraje	3 685,-	14.	KÚ Moravskoslezského kraje	- 2,45

Průměrná hodnota normativu MP v roce 2009 činí 4 212 Kč/žáka, což je o 1,11 % (o 46 Kč) více než v loňském roce.

Nejvyšší hodnota krajského normativu MP v roce 2009 představuje 131,1 % z nejnižší hodnoty. Rozdíl mezi nejvyšší a nejnižší hodnotou činí 1 147 Kč na žáka. V porovnání s rokem 2008, kdy rozdíl mezi nejvyšší a nejnižší hodnotou činil 1 338 Kč na žáka, tedy došlo k jeho snížení. KÚ Moravskoslezského kraje stanovil nižší normativ MP než v loňském roce, u ostatních 13 KÚ došlo k jeho zvýšení.

Mzdové výdaje na 1 žáka v základní umělecké škole v jednotlivých oborech v jednotlivých krajích v roce 2009 (v Kč/žáka)



V porovnání s rokem 2008:

- k největšímu zvýšení normativu MP došlo u krajů Vysočina (díky největšímu zvýšení ukazatele Pp) a Libereckého (díky zmírnění ukazatele Np), k nejmenšímu zvýšení naopak u Zlínského kraje,
- k výraznějšímu poklesu došlo naopak u Moravskoslezského kraje (u 3 oborů ZUŠ, a to o 2,6 %, 0,9 % a 2,45 %), hodnoty normativu MP však i přesto patří k hodnotám nejvyšším,
- hodnotu ukazatele Np upravily: KÚ Moravskoslezského kraje u všech 5 oborů ZUŠ, dále pak KÚ Jihomoravského kraje (všechny obory kromě tanečního), KÚ Libereckého kraje (hudební-kolektivní, literárně-dramatický a výtvarný obor) a KÚ krajů Jihočeského a Pardubického (hudební obor - individuální výuka),
- hodnotu ukazatele No upravil pouze KÚ Moravskoslezského kraje, a to u všech 5 oborů ZUŠ,
- průměrná hodnota ukazatele Pp se zvýšila o 1,44 % (tj. o 324 Kč/žáka). Největší zvýšení ukazatele Pp zajistily: KÚ kraje Vysočina (o 2,22 %), KÚ Plzeňského kraje (o 1,96 %) a KÚ Ústeckého kraje (o 1,84 %), nejméně ukazatel Pp zvýšily: KÚ Zlínského kraje (o 0,47 %), KÚ Středočeského kraje (o 1 %) a KÚ Královéhradeckého kraje (o 1,07 %),
- průměrná hodnota ukazatele Po se zvýšila o 1,72 % (tj. o 215 Kč/žáka). Největší zvýšení ukazatele Po zajistily: KÚ Ústeckého kraje (o 4,68 %), KÚ Jihomoravského kraje (o 3,31 %) a KÚ Pardubického kraje (o 2,10 %), nejméně ukazatel Po zvýšily: KÚ Středočeského kraje (o 1 %), KÚ Moravskoslezského kraje (o 1,05 %) a KÚ Zlínského kraje (o 1,27 %). KÚ Karlovarského kraje ponechal ukazatel průměrného rozpočtovaného platu nepedagogů bez zvýšení, tj. na loňské úrovni.

8. OBORY VZDĚLÁNÍ POSKYTUJÍCÍ STŘEDNÍ VZDĚLÁNÍ S MATURITNÍ ZKOUŠKOU – OBECNÁ PŘÍPRAVA (GYMNÁZIA)

Průměrná hodnota normativu mzdových prostředků (MP) stanoveného jednotlivými kraji v roce 2009 pro obory vzdělání poskytující střední vzdělání s maturitní zkouškou - gymnázia v porovnání s roky 2008 a 2007 (v Kč, změna v %)

Kód oboru	Název oboru vzdělání	Průměrný normativ MP			Počet žáků ve šk. r. 2008/2009
		v roce 2009	změna oproti roku 2008	změna oproti roku 2007	
79-41-K/401	Gymnázium-všeobecné (4leté)	27 228	+ 2,21	+ 9,57	44 485
79-41-K/601	Gymnázium všeobecné (6leté) nižší stupeň	24 135	+ 1,59	+ 5,30	2 297
79-41-K/801	Gymnázium všeobecné (8leté) nižší stupeň	24 097	+ 2,09	+ 6,43	15 232
79-41-K/601	Gymnázium všeobecné (6leté) vyšší stupeň	27 286	+ 1,84	+ 9,33	4 191
79-41-K/801	Gymnázium všeobecné (8leté) vyšší stupeň	27 418	+ 2,67	+ 10,08	28 807

U gymnázií tradičně dochází k nejmenšímu rozptylu výše hodnot normativu MP, stanovených jednotlivými kraji, v porovnání s ostatními obory vzdělání středních škol. V následujícím textu a v příloze č. 8 je těchto 5 typů gymnázií porovnáno podrobněji.

Gymnázium-všeobecné (4leté), kód oboru 79-41-K/401

Nejvyšší a nejnižší hodnoty normativu MP v r. 2009 (v Kč/žáka)			Největší a nejmenší zvýšení, popř. snížení normativu MP 2009/2008 (v %)		
1.	KÚ Ústeckého kraje	28 322,-	1.	KÚ Pardubického kraje	7,74
2.	KÚ Středočeského kraje	27 924,-	2.	KÚ Středočeského kraje	3,24
3.	KÚ kraje Vysočina	27 794,-	3.	KÚ Karlovarského kraje	2,51
12.	KÚ Jihočeského kraje	26 889,-	12.	KÚ Jihočeského kraje	1,50
13.	KÚ Zlínského kraje	26 332,-	13.	KÚ Libereckého kraje	1,16
14.	Magistrát Hl. m. Prahy	25 789,-	14.	KÚ Zlínského kraje	0,93

Průměrná hodnota normativu MP v roce 2009 činí 27 228 Kč/žáka, což je o 2,21 % (o 590 Kč) více než v loňském roce.

Nejvyšší hodnota krajského normativu MP v roce 2009 představuje 109,8 % z nejnižší hodnoty. Rozdíl mezi nejvyšší a nejnižší hodnotou činí 2 533 Kč na žáka. V porovnání s rokem 2008, kdy rozdíl mezi nejvyšší a nejnižší hodnotou činil 2 889 Kč na žáka, došlo k jeho snížení.

Všechny KÚ stanovily vyšší normativ MP než v loňském roce.

Gymnázium všeobecné (6leté) nižší stupeň 79-41-K/601

Nejvyšší a nejnižší hodnoty normativu MP v r. 2009 (v Kč/žáka)			Největší a nejmenší zvýšení, popř. snížení normativu MP 2009/2008 (v %)		
1.	KÚ Plzeňského kraje	24 916,-	1.	KÚ kraje Vysočina	2,06
2.	KÚ Královéhradeckého kraje	24 848,-	2.	KÚ Plzeňského kraje	1,96
3.	KÚ Moravskoslezského kraje	24 598,-	3.	Magistrát Hl. m. Prahy	1,90
8.	Magistrát Hl. m. Prahy	23 631,-	8.	KÚ Středočeského kraje	1,40
9.	KÚ Jihočeského kraje	23 054,-	9.	KÚ Královéhradeckého kraje	1,13
10.	KÚ Zlínského kraje	22 740,-	10.	KÚ Zlínského kraje	0,93

Tento obor vzdělání není realizován v krajích Karlovarském, Libereckém, Pardubickém a Jihomoravském.

Průměrná hodnota normativu MP v roce 2009 činí 24 135 Kč/žáka, což je o 1,59 % (o 379 Kč) více než v loňském roce.

Nejvyšší hodnota krajského normativu MP v roce 2009 představuje 109,6 % z nejnižší hodnoty. **Rozdíl** mezi nejvyšší a nejnižší hodnotou činí 2 176 Kč na žáka. V porovnání s rokem 2008, kdy rozdíl mezi nejvyšší a nejnižší hodnotou činil 2 039 Kč na žáka, došlo k jeho mírnému zvýšení. Všechny KÚ stanovily vyšší normativ MP než v loňském roce.

Gymnázium všeobecné (8leté) nižší stupeň 79-41-K/801

Nejvyšší a nejnižší hodnoty normativu MP v r. 2009 (v Kč/žáka)			Největší a nejmenší zvýšení, popř. snížení normativu MP 2009/2008 (v %)		
1.	KÚ Libereckého kraje	26 274,-	1.	KÚ Pardubického kraje	7,64
2.	KÚ Plzeňského kraje	24 916,-	2.	KÚ Karlovarského kraje	2,68
3.	KÚ Středočeského kraje	24 584,-	3.	KÚ Jihomoravského kraje	2,45
12.	KÚ Jihočeského kraje	23 054,-	12.	KÚ Libereckého kraje	1,15
13.	KÚ Pardubického kraje	22 869,-	13.	KÚ Královéhradeckého kraje	1,13
14.	KÚ Zlínského kraje	22 740,-	14.	KÚ Zlínského kraje	0,93

Průměrná hodnota normativu MP v roce 2009 činí 24 097 Kč/žáka, což je o 2,09 % (o 493 Kč) více než v loňském roce.

Nejvyšší hodnota krajského normativu MP v roce 2009 představuje 115,5 % z nejnižší hodnoty. **Rozdíl** mezi nejvyšší a nejnižší hodnotou činí 3 534 Kč na žáka. V porovnání s rokem 2008, kdy rozdíl mezi nejvyšší a nejnižší hodnotou činil 4 730 Kč na žáka, tedy došlo k jeho snížení. Všechny KÚ stanovily vyšší normativ MP než v loňském roce.

Gymnázium všeobecné (6leté) vyšší stupeň 79-41-K/601

Nejvyšší a nejnižší hodnoty normativu MP v r. 2009 (v Kč/žáka)			Největší a nejmenší zvýšení, popř. snížení normativu MP 2009/2008 (v %)		
1.	KÚ Ústeckého kraje	28 322,-	1.	KÚ Středočeského kraje	3,24
2.	KÚ Středočeského kraje	27 924,-	2.	KÚ kraje Vysočina	2,07
3.	KÚ Moravskoslezského kraje	27 833,-	3.	KÚ Královéhradeckého kraje	2,00
8.	KÚ Jihočeského kraje	26 889,-	8.	KÚ Olomouckého kraje	1,58
9.	KÚ Zlínského kraje	26 332,-	9.	KÚ Jihočeského kraje	1,50
10.	Magistrát Hl. m. Prahy	25 200,-	10.	KÚ Zlínského kraje	0,93

Tento obor vzdělání není realizován v krajích Karlovarském, Libereckém, Pardubickém a Jihomoravském.

Průměrná hodnota normativu MP v roce 2009 činí 27 286 Kč/žáka, což je o 1,84 % (o 492 Kč) více než v loňském roce.

Nejvyšší hodnota krajského normativu MP v roce 2009 představuje 112,4 % z nejnižší hodnoty. **Rozdíl** mezi nejvyšší a nejnižší hodnotou činí 3 122 Kč na žáka. V porovnání s rokem 2008, kdy rozdíl mezi nejvyšší a nejnižší hodnotou činil 3 073 Kč na žáka, došlo k jeho mírnému zvýšení. Všechny KÚ stanovily vyšší normativ MP než v loňském roce.

Gymnázium všeobecné (8leté) vyšší stupeň 79-41-K/801

Nejvyšší a nejnižší hodnoty normativu MP v r. 2009 (v Kč/žáka)			Největší a nejmenší zvýšení, popř. snížení normativu MP 2009/2008 (v %)		
1.	KÚ Karlovarského kraje	29 623,-	1.	KÚ Karlovarského kraje	9,63
2.	KÚ Moravskoslezského kraje	28 390,-	2.	KÚ Pardubického kraje	7,74
3.	KÚ Ústeckého kraje	28 322,-	3.	KÚ Středočeského kraje	3,24
12.	KÚ Jihočeského kraje	26 889,-	12.	KÚ Jihočeského kraje	1,50
13.	KÚ Zlínského kraje	26 332,-	13.	KÚ Zlínského kraje	0,93
14.	Magistrát Hl. m. Prahy	24 884,-	14.	KÚ Libereckého kraje	0,39

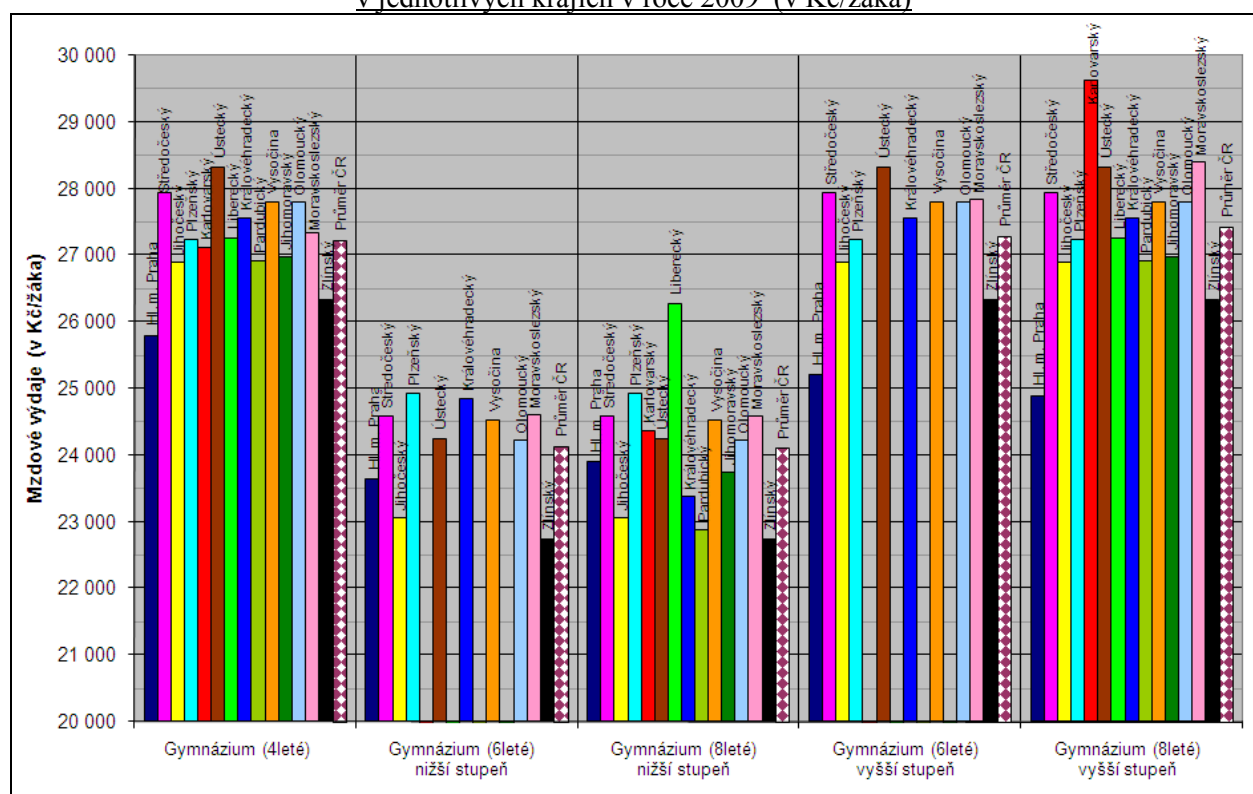
Průměrná hodnota normativu MP v roce 2009 činí 27 418 Kč/žáka, což je o 2,67 % (o 713 Kč) více než v loňském roce.

Nejvyšší hodnota krajského normativu MP v roce 2009 představuje 119 % z nejnižší hodnoty.

Rozdíl mezi nejvyšší a nejnižší hodnotou činí 4 739 Kč na žáka. V porovnání s rokem 2008, kdy rozdíl mezi nejvyšší a nejnižší hodnotou činil 3 418 Kč na žáka, došlo k jeho zvýšení.

Všechny KÚ stanovily vyšší normativ MP než v loňském roce.

Mzdové výdaje na 1 žáka v gymnáziu – obor vzdělání všeobecné gymnázium 4, 6 a 8leté v jednotlivých krajích v roce 2009 (v Kč/žáka)



V porovnání s rokem 2008:

- k největšímu zvýšení normativu MP došlo u Pardubického kraje (u 4letých a 8letých gymnázií o 7,7 %), u Karlovarského kraje (u vyššího stupně 8letých gymnázií o 9,6 %) a u Středočeského kraje (o 3,2 %),
- k nejmenšímu zvýšení přistoupil KÚ Zlínskému kraje (0,9 %) a u vyšších ročníků 8letých gymnázií také KÚ Libereckého kraje (o 0,4 %),
- hodnotu ukazatele N_p pro 4letá gymnázia upravilo (snížilo) 5 KÚ (krajů Středočeského, Karlovarského, Královéhradeckého, Pardubického a Jihomoravského), hodnotu ukazatele N_p pro nižší ročníky 8letých gymnázií snížily 2 KÚ (krajů Pardubického a Jihomoravského, hodnotu ukazatele N_p pro vyšší ročníky 6letých gymnázií snížily 2 KÚ (krajů Středočeského a Královéhradeckého) a pro vyšší ročníky 8letých gymnázií snížilo 5 KÚ (krajů Středočeského, Karlovarského, Královéhradeckého, Pardubického a Jihomoravského) a zvýšil KÚ Libereckého kraje. Ve všech případech se jednalo o mírné změny,
- hodnotu ukazatele N_o upravily pro 4letá a 8letá gymnázia 2 KÚ: Karlovarského kraje (výrazné snížení ukazatele N_o) a Libereckého kraje (mírné zvýšení),
- průměrná hodnota ukazatele P_p se zvýšila o 1,47 % (tj. o 347 Kč/žáka). Největší zvýšení ukazatele P_p zajistily: KÚ kraje Vysočina (o 2,09 %), KÚ Plzeňského kraje (o 1,95 %) a KÚ Moravskoslezského kraje (o 1,76 %), nejméně ukazatel P_p zvýšily:

- KÚ Karlovarského kraje (o 0,86 %), KÚ Zlínského kraje (o 0,89 %) a KÚ Královéhradeckého kraje (o 1,09 %),
- průměrná hodnota ukazatele Po se zvýšila o 1,75 % (tj. o 215 Kč/žáka). Největší zvýšení ukazatele Po zajistily: KÚ Ústeckého kraje (o 4,68 %), KÚ Jihomoravského kraje (o 2,15 %) a KÚ Pardubického kraje (o 2,14 %), nejméně ukazatel Po zvýšily: KÚ Zlínského kraje (o 1,28 %), KÚ Libereckého kraje (o 1,35 %) a KÚ Středočeského kraje (o 1,40 %). KÚ Karlovarského kraje ponechal ukazatel průměrného rozpočtovaného platu nepedagogů bez zvýšení, tj. na loňské úrovni.
 - Magistrát hl. m. Prahy jako jediný stanovil odlišnou výši ukazatelů Pp a Po pro nižší stupeň 6letého gymnázia, ostatní KÚ stanovily pro všeobecný obor vzdělání 4letého, 6letého i 8letého gymnázia jednotnou výši těchto ukazatelů.
 - 11 KÚ stanovilo stejnou hodnotu normativu MP pro 4letá gymnázia jako pro vyšší ročníky víceletých gymnázií (vyšší hodnotu normativu MP pro 4leté gymnázium stanovil Magistrát hl. m. Prahy a nižší hodnoty KÚ krajů Karlovarského a Moravskoslezského),
 - hodnoty pro vyšší ročník 6letého a 8letého gymnázia odlišily 2 KÚ (Magistrát hl. m. Prahy a KÚ Moravskoslezského kraje), hodnoty pro nižší ročník 6letého a 8letého gymnázia odlišil kromě 2 výše uvedených i KÚ Královéhradeckého kraje,
 - obory vzdělání Gymnázium – všeobecné (4, 8 a 6leté) jsou ve školním roce 2008/2009 nejobsazenějšími obory gymnázií, počet žáků v nich představuje 75 % všech žáků oborů gymnázií v denní formě vzdělávání v tomto školním roce.

9. OBORY VZDĚLÁNÍ POSKYTUJÍCÍ STŘEDNÍ VZDĚLÁNÍ S MATURITNÍ ZKOUŠKOU („M“)

Průměrná hodnota normativu mzdových prostředků (MP) stanoveného jednotlivými kraji v roce 2009 pro 30 nejobsazenějších oborů vzdělání, poskytujících střední vzdělání s maturitní zkouškou (obory „M“), v porovnání s roky 2008 a 2007 (v Kč, změna v %)

Kód oboru	Název oboru vzdělání	Průměrný normativ MP			Počet žáků ve šk. r. 2008/2009
		v roce 2009	změna oproti r. 2008	změna oproti r. 2007	
23-41-M/001	Strojírenství	30 292	+ 3,15	+ 7,06	10 247 (3.)
23-45-M/004	Silniční doprava	28 552	+ 3,66	+ 6,50	3 115 (14.)
26-41-M/002	Elektrotechnika	29 487	+ 1,68	+ 5,17	5 713 (8.)
26-43-M/004	Slaboproudá elektrotechnika	29 489	+ 4,23	+ 6,15	3 322 (13.)
26-47-M/002	Elektronické počítačové systémy	29 084	+ 2,50	+ 3,93	4 216 (10.)
26-47-M/003	Informační technologie - aplikace osobních počítačů	28 086	+ 1,53	+ 4,83	4 161 (11.)
31-43-M/001	Oděvnictví	29 252	+ 1,40	+ 6,00	1 274 (30.)
36-41-M/001	Pozemní stavitelství	29 154	+ 2,08	+ 5,56	2 727 (19.)
36-45-M/002	Technická zařízení budov	28 092	+ 0,93	+ 4,20	1 341 (27.)
36-47-M/001	Stavebnictví	28 961	+ 2,18	+ 5,48	6 979 (7.)
37-41-M/006	Provoz a ekonomika dopravy	27 658	+ 1,97	+ 6,09	2 944 (16.)
37-42-M/001	Poštovní a peněžní služby	27 036	+ 0,88	+ 5,38	1 357 (26.)
41-41-M/001	Agropodnikání	33 958	+ 4,65	+ 10,93	4 363 (9.)
41-44-M/001	Zahradnictví	31 606	+ 2,22	+ 6,44	1 645 (23.)
41-45-M/001	Mechanizace a služby	33 292	+ 4,81	+ 8,49	1 286 (29.)
53-41-M/007	Zdravotnický asistent	34 940	+ 3,53	+ 6,98	10 744 (2.)
63-41-M/004	Obchodní akademie	27 285	+ 2,17	+ 5,40	25 315 (1.)
63-41-M/006	Obchodně podnikatelská činnost	27 165	+ 2,42	+ 5,75	2 908 (17.)
63-41-M/040	Informatika v ekonomice	28 083	+ 2,86	+ 7,49	2 999 (15.)
64-42-M/037	Management obchodu a služeb	26 715	+ 1,07	+ 6,26	1 326 (28.)
65-42-M/004	Hotelnictví a turismus	29 588	+ 1,22	+ 3,84	6 981 (6.)
68-43-M/001	Veřejnosprávní činnost	25 847	+ 2,49	+ 5,64	3 783 (12.)
75-31-M/005	Předškolní a mimoškolní pedagogika	29 373	+ 2,88	+ 5,97	1 959 (22.)
75-41-M/003	Sociální péče - pečovatelská činnost	27 065	+ 2,23	+ 6,56	1 586 (24.)
75-41-M/004	Sociální péče - sociálně správní činnost	26 376	+ 2,82	+ 6,93	2 151 (21.)
78-42-M/001	Technické lyceum	27 259	+ 2,65	+ 7,04	7 081 (5.)
78-42-M/002	Ekonomické lyceum	26 482	+ 1,99	+ 4,51	7 607 (4.)
78-42-M/003	Pedagogické lyceum	26 829	+ 1,35	+ 5,55	2 263 (20.)
78-42-M/005	Zdravotnické lyceum	27 363	+ 2,03	+ 5,67	2 834 (18.)
78-42-M/006	Přírodovědné lyceum	27 032	+ 3,81	+ 6,90	1 554 (25.)

Poznámka: počet žáků ve školním roce 2008/2009 v denní formě vzdělávání (podle stavu k 30.9.2008)

Z celkem 30 porovnávaných oborů vzdělání s písmenem „M“ v kódu oboru vzdělání jich je v následujícím textu zmíněno 10 „nejobsazenějších“, tj. s nejvíce žáky ve školním roce 2008/2009. Všech 30 oborů vzdělání je uvedeno v příloze č. 9.

Strojírenství 23-41-M/001

Nejvyšší a nejnižší hodnoty normativu MP v r. 2009 (v Kč/žáka)			Největší a nejmenší zvýšení, popř. snížení normativu MP 2009/2008 (v %)		
1.	Magistrát hl. m. Prahy	36 604,-	1.	KÚ Karlovarského kraje	16,42
2.	KÚ Karlovarského kraje	31 594,-	2.	KÚ Pardubického kraje	7,44
3.	KÚ Pardubického kraje	31 398,-	3.	KÚ Plzeňského kraje	6,01
12.	KÚ Libereckého kraje	28 421,-	12.	KÚ Jihomoravského kraje	1,25
13.	KÚ Zlínského kraje	27 429,-	13.	KÚ Zlínského kraje	0,25
14.	KÚ Jihočeského kraje	27 295,-	14.	KÚ Libereckého kraje	0,16

Průměrná hodnota normativu MP v roce 2009 činí 30 292 Kč/žáka, což je o 3,15 % (o 926 Kč) více než v loňském roce.

Nejvyšší hodnota krajského normativu MP v roce 2009 představuje 134,10 % z nejnižší hodnoty. Rozdíl mezi nejvyšší a nejnižší hodnotou činí 9 309 Kč na žáka. V porovnání s rokem 2008, kdy rozdíl mezi nejvyšší a nejnižší hodnotou činil 9 117 Kč na žáka, tedy došlo k jeho zvýšení. Všechny KÚ stanovily vyšší normativ MP než v loňském roce.

Elektrotechnika 26-41-M/002

Nejvyšší a nejnižší hodnoty normativu MP v r. 2009 (v Kč/žáka)			Největší a nejmenší zvýšení, popř. snížení normativu MP 2009/2008 (v %)		
1.	KÚ Pardubického kraje	31 944,-	1.	KÚ Pardubického kraje	7,49
2.	Magistrát Hl. m. Prahy	31 645,-	2.	KÚ Karlovarského kraje	4,87
3.	KÚ kraje Vysočina	30 947,-	3.	KÚ Plzeňského kraje	2,21
12.	KÚ Jihomoravského kraje	27 931,-	12.	KÚ Zlínského kraje	0,25
13.	KÚ Zlínského kraje	27 429,-	13.	KÚ Libereckého kraje	- 1,34
14.	KÚ Jihočeského kraje	27 295,-	14.	Magistrát Hl. m. Prahy	- 2,15

Průměrná hodnota normativu MP v roce 2009 činí 29 487 Kč/žáka, což je o 1,68 % (o 486 Kč) více než v loňském roce.

Nejvyšší hodnota krajského normativu MP v roce 2009 představuje 117,03 % z nejnižší hodnoty. Rozdíl mezi nejvyšší a nejnižší hodnotou činí 4 649 Kč na žáka. V porovnání s rokem 2008, kdy rozdíl mezi nejvyšší a nejnižší hodnotou činil 5 449 Kč na žáka, tedy došlo k jeho snížení. Magistrát hl. m. Prahy a KÚ Libereckého kraje stanovily nižší normativ MP než v loňském roce, u ostatních 12 KÚ došlo k jeho zvýšení.

Elektronické počítačové systémy 26-47-M/002

Nejvyšší a nejnižší hodnoty normativu MP v r. 2009 (v Kč/žáka)			Největší a nejmenší zvýšení, popř. snížení normativu MP 2009/2008 (v %)		
1.	Magistrát hl. m. Prahy	33 050,-	1.	KÚ Karlovarského kraje	11,02
2.	KÚ kraje Vysočina	30 701,-	2.	KÚ Plzeňského kraje	5,68
3.	KÚ Středočeského kraje	30 442,-	3.	KÚ Královéhradeckého kraje	2,81
11.	KÚ Jihomoravského kraje	27 288,-	11.	KÚ Jihomoravského kraje	1,26
12.	KÚ Jihočeského kraje	27 236,-	12.	KÚ Libereckého kraje	1,11
13.	KÚ Karlovarského kraje	25 921,-	13.	KÚ Zlínského kraje	0,25

Tento obor vzdělání není realizován v Pardubickém kraji.

Průměrná hodnota normativu MP v roce 2009 činí 29 084 Kč/žáka, což je o 2,50 % (o 709 Kč) více než v loňském roce.

Nejvyšší hodnota krajského normativu MP v roce 2009 představuje 127,5 % z nejnižší hodnoty. Rozdíl mezi nejvyšší a nejnižší hodnotou činí 7 129 Kč na žáka. V porovnání s rokem 2008, kdy rozdíl mezi nejvyšší a nejnižší hodnotou činil 9 166 Kč na žáka, došlo ke snížení.

Všechny KÚ stanovily vyšší normativ MP než v loňském roce.

Stavebnictví 36-47-M/001

Nejvyšší a nejnižší hodnoty normativu MP v r. 2009 (v Kč/žáka)			Největší a nejmenší zvýšení, popř. snížení normativu MP 2009/2008 (v %)		
1.	KÚ Karlovarského kraje	31 670,-	1.	KÚ Pardubického kraje	7,37
2.	KÚ Středočeského kraje	29 940,-	2.	KÚ Karlovarského kraje	4,74
3.	Magistrát hl. m. Prahy	29 662,-	3.	KÚ Plzeňského kraje	2,21
12.	KÚ Zlínského kraje	27 429,-	12.	KÚ Jihomoravského kraje	1,26
13.	KÚ Jihočeského kraje	27 295,-	13.	KÚ Libereckého kraje	1,11
14.	KÚ Jihomoravského kraje	27 288,-	14.	KÚ Zlínského kraje	0,25

Průměrná hodnota normativu MP v roce 2009 činí 28 961 Kč/žáka, což je o 2,18 % (o 617 Kč) více než v loňském roce.

Nejvyšší hodnota krajského normativu MP v roce 2009 představuje 116 % z nejnižší hodnoty. Rozdíl mezi nejvyšší a nejnižší hodnotou činí 4 382 Kč na žáka. V porovnání s rokem 2008, kdy rozdíl mezi nejvyšší a nejnižší hodnotou činil 3 515 Kč na žáka, tedy došlo ke zvýšení.

Všechny KÚ stanovily vyšší normativ MP než v loňském roce.

Agropodnikání 41-41-M/001

Nejvyšší a nejnižší hodnoty normativu MP v r. 2009 (v Kč/žáka)			Největší a nejmenší zvýšení, popř. snížení normativu MP 2009/2008 (v %)		
1.	KÚ Libereckého kraje	44 062,-	1.	KÚ Libereckého kraje	14,84
2.	KÚ Středočeského kraje	36 946,-	2.	KÚ Plzeňského kraje	12,94
3.	KÚ Jihomoravského kraje	36 504,-	3.	KÚ Středočeského kraje	9,60
11.	KÚ Ústeckého kraje	32 128,-	11.	KÚ Jihočeského kraje	1,50
12.	KÚ Moravskoslezského kraje	31 520,-	12.	KÚ Jihomoravského kraje	1,31
13.	KÚ Karlovarského kraje	30 823,-	13.	KÚ Zlínského kraje	0,17

Tento obor vzdělání není realizován v hlavním městě Praze.

Průměrná hodnota normativu MP v roce 2009 činí 33 958 Kč/žáka, což je o 4,65 % (o 1 508 Kč) více než v loňském roce.

Nejvyšší hodnota krajského normativu MP v roce 2009 představuje 142,95 % z nejnižší hodnoty. Rozdíl mezi nejvyšší a nejnižší hodnotou činí 13 239 Kč na žáka. V porovnání s rokem 2008, kdy rozdíl mezi nejvyšší a nejnižší hodnotou činil 9 308 Kč na žáka, tedy došlo k jeho zvýšení.

Všechny KÚ stanovily vyšší normativ MP než v loňském roce.

Zdravotnický asistent 53-41-M/007

Nejvyšší a nejnižší hodnoty normativu MP v r. 2009 (v Kč/žáka)			Největší a nejmenší zvýšení, popř. snížení normativu MP 2009/2008 (v %)		
1.	KÚ Ústeckého kraje	38 145,-	1.	Magistrát Hl. m. Prahy	11,04
2.	KÚ Středočeského kraje	38 130,-	2.	KÚ Středočeského kraje	10,46
3.	Magistrát Hl. m. Prahy	36 907,-	3.	KÚ Pardubického kraje	7,60
12.	KÚ Jihomoravského kraje	32 632,-	12.	KÚ Libereckého kraje	1,09
13.	KÚ Plzeňského kraje	31 784,-	13.	KÚ Zlínského kraje	0,99
14.	KÚ Libereckého kraje	30 832,-	14.	KÚ Jihočeského kraje	0,61

Průměrná hodnota normativu MP v roce 2009 činí 34 940 Kč/žáka, což je o 3,53 % (o 1 192 Kč) více než v loňském roce.

Nejvyšší hodnota krajského normativu MP v roce 2009 představuje 123,72 % z nejnižší hodnoty. Rozdíl mezi nejvyšší a nejnižší hodnotou činí 7 313 Kč na žáka. V porovnání s rokem 2008, kdy rozdíl mezi nejvyšší a nejnižší hodnotou činil 7 323 Kč na žáka, došlo k jeho mírnému snížení.

Všechny KÚ stanovily vyšší normativ MP než v loňském roce.

Obchodní akademie 63-41-M/004

Nejvyšší a nejnižší hodnoty normativu MP v r. 2009 (v Kč/žáka)			Největší a nejmenší zvýšení, popř. snížení normativu MP 2009/2008 (v %)		
1.	KÚ kraje Vysočina	28 307,-	1.	KÚ Pardubického kraje	7,66
2.	KÚ Středočeského kraje	28 123,-	2.	KÚ Karlovarského kraje	3,33
3.	KÚ Královéhradeckého kraje	27 989,-	3.	KÚ Středočeského kraje	3,25
12.	KÚ Karlovarského kraje	26 667,-	11.	KÚ Jihomoravského kraje	1,24
13.	KÚ Zlínského kraje	26 289,-	12.	shodně KÚ Libereckého a Královéhradeckého kraje	1,16
14.	KÚ Jihočeského kraje	25 901,-	14.	KÚ Zlínského kraje	0,36

Průměrná hodnota normativu MP v roce 2009 činí 27 285 Kč/žáka, což je o 2,17 % (o 581 Kč) více než v loňském roce.

Nejvyšší hodnota krajského normativu MP v roce 2009 představuje 109,3 % z nejnižší hodnoty. Rozdíl mezi nejvyšší a nejnižší hodnotou činí 2 406 Kč na žáka. V porovnání s rokem 2008, kdy rozdíl mezi nejvyšší a nejnižší hodnotou činil 2 360 Kč na žáka, tedy k jeho mírnému zvýšení. Všechny KÚ stanovily vyšší normativ MP než v loňském roce.

Hotelnictví a turismus 65-42-M/004

Nejvyšší a nejnižší hodnoty normativu MP v r. 2009 (v Kč/žáka)			Největší a nejmenší zvýšení, popř. snížení normativu MP 2009/2008 (v %)		
1.	KÚ Ústeckého kraje	32 191,-	1.	KÚ Pardubického kraje	7,33
2.	KÚ Olomouckého kraje	31 636,-	2.	KÚ Karlovarského kraje	3,50
3.	KÚ Karlovarského kraje	30 844,-	3.	KÚ Plzeňského kraje	2,22
12.	KÚ Pardubického kraje	28 009,-	12.	KÚ Libereckého kraje	1,11
13.	KÚ Královéhradeckého kraje	27 892,-	13.	Magistrát Hl. m. Prahy	- 0,89
14.	KÚ Plzeňského kraje	27 073,-	14.	KÚ Zlínského kraje	- 7,44

Průměrná hodnota normativu MP v roce 2009 činí 29 588 Kč/žáka, což je o 1,22 % (o 355 Kč) více než v loňském roce.

Nejvyšší hodnota krajského normativu MP v roce 2009 představuje 118,9 % z nejnižší hodnoty. Rozdíl mezi nejvyšší a nejnižší hodnotou činí 5 118 Kč na žáka. V porovnání s rokem 2008, kdy rozdíl mezi nejvyšší a nejnižší hodnotou činil 5 607 Kč na žáka, tedy došlo k jeho snížení. Magistrát Hl. m. Prahy a KÚ Libereckého kraje stanovily nižší normativ MP než v loňském roce, u ostatních 12 KÚ došlo k jeho zvýšení.

Technické lyceum 78-42-M/001

Nejvyšší a nejnižší hodnoty normativu MP v r. 2009 (v Kč/žáka)			Největší a nejmenší zvýšení, popř. snížení normativu MP 2009/2008 (v %)		
1.	KÚ Karlovarského kraje	29 877,-	1.	KÚ Karlovarského kraje	8,82
2.	KÚ Libereckého kraje	28 364,-	2.	KÚ Plzeňského kraje	7,95
3.	KÚ Jihomoravského kraje	28 311,-	3.	KÚ Pardubického kraje	7,75
12.	Magistrát Hl. m. Prahy	25 970,-	12.	KÚ Zlínského kraje	0,45
13.	KÚ Zlínského kraje	25 424,-	13.	KÚ Libereckého kraje	0,07
14.	KÚ Jihočeského kraje	25 400,-	14.	Magistrát Hl. m. Prahy	- 7,20

Průměrná hodnota normativu MP v roce 2009 činí 27 259 Kč/žáka, což je o 2,65 % (o 703 Kč) více než v loňském roce.

Nejvyšší hodnota krajského normativu MP v roce 2009 představuje 117,6 % z nejnižší hodnoty. Rozdíl mezi nejvyšší a nejnižší hodnotou činí 4 477 Kč na žáka. V porovnání s rokem 2008, kdy rozdíl mezi nejvyšší a nejnižší hodnotou činil 3 712 Kč na žáka, tedy došlo k jeho zvýšení.

Magistrát Hl. m. Prahy stanovil nižší normativ MP než v loňském roce, u ostatních 13 KÚ došlo k jeho zvýšení.

Ekonomické lyceum 78-42-M/002

Nejvyšší a nejnižší hodnoty normativu MP v r. 2009 (v Kč/žáka)			Největší a nejmenší zvýšení, popř. snížení normativu MP 2009/2008 (v %)		
1.	KÚ Moravskoslezského kraje	27 458,-	1.	KÚ Libereckého kraje	4,10
2.	KÚ kraje Vysočina	27 375,-	2.	shodně KÚ Karlovarského a Středočeského kraje	3,30
3.	KÚ Středočeského kraje	27 313,-	3.	KÚ Královéhradeckého kraje	3,04
11.	KÚ Zlínského kraje	25 424,-	11.	KÚ Jihomoravského kraje	1,22
12.	KÚ Jihočeského kraje	25 400,-	12.	KÚ Zlínského kraje	0,45
13.	KÚ Plzeňského kraje	25 178,-	13.	Magistrát Hl. m. Prahy	- 0,38

Tento obor vzdělání není realizován v Pardubickém kraji.

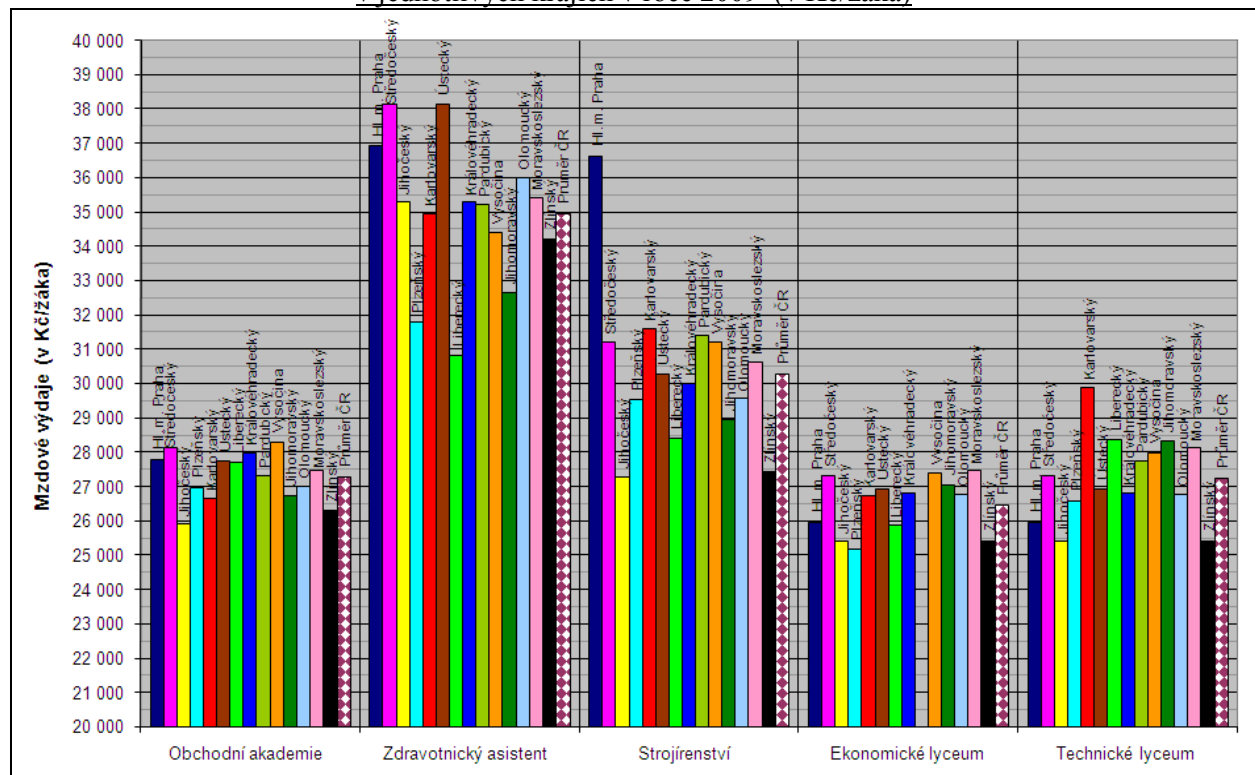
Průměrná hodnota normativu MP v roce 2009 činí 26 482 Kč/žáka, což je o 1,99 % (o 516 Kč) více než v loňském roce.

Nejvyšší hodnota krajského normativu MP v roce 2009 představuje 109,1 % z nejnižší hodnoty.

Rozdíl mezi nejvyšší a nejnižší hodnotou činí 2 280 Kč na žáka. V porovnání s rokem 2008, kdy rozdíl mezi nejvyšší a nejnižší hodnotou činil 2 348 Kč na žáka, tedy došlo k jeho snížení.

Magistrát hl. m. Prahy stanovil nižší normativ MP než v loňském roce, u ostatních 13 KÚ došlo k jeho zvýšení.

Mzdové výdaje na 1 žáka v 5 nejobsazenějších oborech vzdělání „M“ středních škol v jednotlivých krajích v roce 2009 (v Kč/žáka)



V porovnání s rokem 2008:

- k největšímu zvýšení normativu MP u jednotlivých oborů vzdělání z 10 nejobsazenějších oborů vzdělání přistoupily nejčastěji: KÚ Pardubického kraje a dále pak KÚ krajů Karlovarského a Libereckého,
- k nejmenšímu zvýšení normativu MP u jednotlivých oborů vzdělání došlo nejčastěji u Zlínského kraje,
- ke snížení normativu MP u jednotlivých oborů vzdělání přistoupil nejčastěji Magistrát hl. m. Prahy,
- KÚ Pardubického kraje docílil zvýšení normativu MP především snížením ukazatele Np u jednotlivých oborů vzdělání,
- Magistrát hl. m. Prahy docílil změn normativu MP ve většině případů úpravou všech ukazatelů,
- k nejvýraznějším změnám normativu MP přistoupily právě KÚ Libereckého kraje, Karlovarského a Magistrát hl. m. Prahy,
- hodnotu ukazatele Np upravily nejčastěji KÚ krajů Pardubického, Královéhradeckého, Karlovarského a Libereckého. Ve většině případů došlo u těchto krajů ke snížení ukazatele Np. Na loňské úrovni ponechaly ukazatel Np KÚ krajů Jihočeského, Ústeckého, Olomouckého, Zlínského a Vysočina (KÚ Jihomoravského kraje provedl pouze změnu v zaokrouhlení). Např. u oboru vzdělání Obchodní akademie, který je realizován ve všech krajích a vzdělává se v něm ve školním roce 2008/2008 25 315 žáků v denní formě vzdělání, došlo k mírnému snížení Np u 3 krajů (Středočeského, Karlovarského a Pardubického),
- hodnotu ukazatele No upravily nejčastěji KÚ krajů Libereckého, Zlínského (snížením) a Karlovarského (zvýšením),
- beze změny ponechaly ukazatele Np a No KÚ krajů Jihočeského, Ústeckého, Olomouckého a Vysočina,
- Magistrát hl. m. Prahy stanovil odlišnou výši ukazatele Pp i Po pro jednotlivé obory vzdělání,
- průměrná hodnota ukazatele Pp se u oboru vzdělání Obchodní akademie zvýšila o 1,44 % (tj. o 340 Kč/žáka). Největší zvýšení ukazatele Pp zajistily: KÚ Plzeňského kraje (o 2,16 %), KÚ kraje Vysočina (o 2,12 %) a KÚ Moravskoslezského kraje (o 1,81 %), nejméně ukazatel Pp zvýšily: KÚ Karlovarského kraje (o 0,43 %), KÚ Zlínského kraje (o 0,89 %) a KÚ Jihomoravského kraje (o 1,04 %),
- průměrná hodnota ukazatele Po se u tohoto oboru vzdělání zvýšila o 1,84 % (tj. o 235 Kč/žáka). Největší zvýšení ukazatele Po zajistily: KÚ Plzeňského kraje (o 2,63 %), KÚ kraje Vysočina (o 2,34 %) a KÚ Moravskoslezského kraje (o 1,46 %), nejméně ukazatel Po zvýšily: KÚ Zlínského kraje (o 1,30 %), KÚ Jihomoravského kraje (o 2,67 %) a KÚ Královéhradeckého kraje (o 1,50 %). KÚ Karlovarského kraje ponechal hodnotu ukazatele Po bez zvýšení, tj. na loňské úrovni,
- u jednotlivých porovnávaných 30 oborů vzdělání stanovily nejvyšší hodnotu normativu MP nejčastěji Magistrát hl. m. Prahy (u 7 oborů vzdělání) a KÚ krajů Středočeského a Karlovarského, naopak nejmenší hodnotu normativu MP stanovily nejčastěji KÚ krajů Jihočeského a Karlovarského,
- celkem se ve všech těchto 30 porovnávaných oborech vzdělání ve školním roce 2008/2009 vzdělává více než 78 % všech žáků oborů vzdělání středních škol „M“ v denní formě vzdělávání.

10. OBORY VZDĚLÁNÍ NÁSTAVBOVÉHO STUDIA

Provozní technika 23-43-L/506

Nejvyšší a nejnižší hodnoty normativu MP v r. 2009 (v Kč/žáka)			Největší a nejmenší zvýšení, popř. snížení normativu MP 2009/2008 (v %)		
1.	KÚ Libereckého kraje	30 940,-	1.	KÚ Libereckého kraje	21,64
2.	KÚ Plzeňského kraje	30 736,-	2.	KÚ Plzeňského kraje	13,80
3.	KÚ Ústeckého kraje	29 239,-	3.	KÚ Pardubického kraje	7,31
11.	KÚ Moravskoslezského kraje	26 891,-	11.	KÚ Jihomoravského kraje	1,26
12.	KÚ Pardubického kraje	26 256,-	12.	KÚ Královéhradeckého kraje	1,14
13.	KÚ Královéhradeckého kraje	25 504,-	13.	KÚ Zlínského kraje	0,20

Tento obor vzdělání není realizován v Karlovarském kraji.

Průměrná hodnota normativu MP v roce 2009 činí 28 080 Kč/žáka, což je o 3,31 % (o 899 Kč) více než v loňském roce.

Nejvyšší hodnota krajského normativu MP v roce 2009 představuje 121,3 % z nejnižší hodnoty. Rozdíl mezi nejvyšší a nejnižší hodnotou činí 5 436 Kč na žáka. V porovnání s rokem 2008, kdy rozdíl mezi nejvyšší a nejnižší hodnotou činil 6 710 Kč na žáka, tedy došlo k jeho snížení. Všechny KÚ stanovily vyšší normativ MP než v loňském roce.

Podnikání 64-41-L/524

Nejvyšší a nejnižší hodnoty normativu MP v r. 2009 (v Kč/žáka)			Největší a nejmenší zvýšení, popř. snížení normativu MP 2009/2008 (v %)		
1.	KÚ Karlovarského kraje	29 318,-	1.	KÚ Pardubického kraje	7,58
2.	Magistrát Hl. m. Prahy	28 447,-	2.	KÚ Karlovarského kraje	3,91
3.	KÚ Olomouckého kraje	28 287,-	3.	KÚ Olomouckého kraje	2,40
12.	KÚ Královéhradeckého kraje	25 504,-	12.	KÚ Královéhradeckého kraje	1,14
13.	KÚ Pardubického kraje	25 020,-	13.	KÚ Libereckého kraje	1,05
14.	KÚ Libereckého kraje	23 849,-	14.	KÚ Zlínského kraje	0,33

Průměrná hodnota normativu MP v roce 2009 činí 27 062 Kč/žáka, což je o 2,12 % (o 561 Kč) více než v loňském roce.

Nejvyšší hodnota krajského normativu MP v roce 2009 představuje 122,9 % z nejnižší hodnoty. Rozdíl mezi nejvyšší a nejnižší hodnotou činí 5 469 Kč na žáka. V porovnání s rokem 2008, kdy rozdíl mezi nejvyšší a nejnižší hodnotou činil 4 956 Kč na žáka, tedy došlo k jeho zvýšení. Všechny KÚ stanovily vyšší normativ MP než v loňském roce.

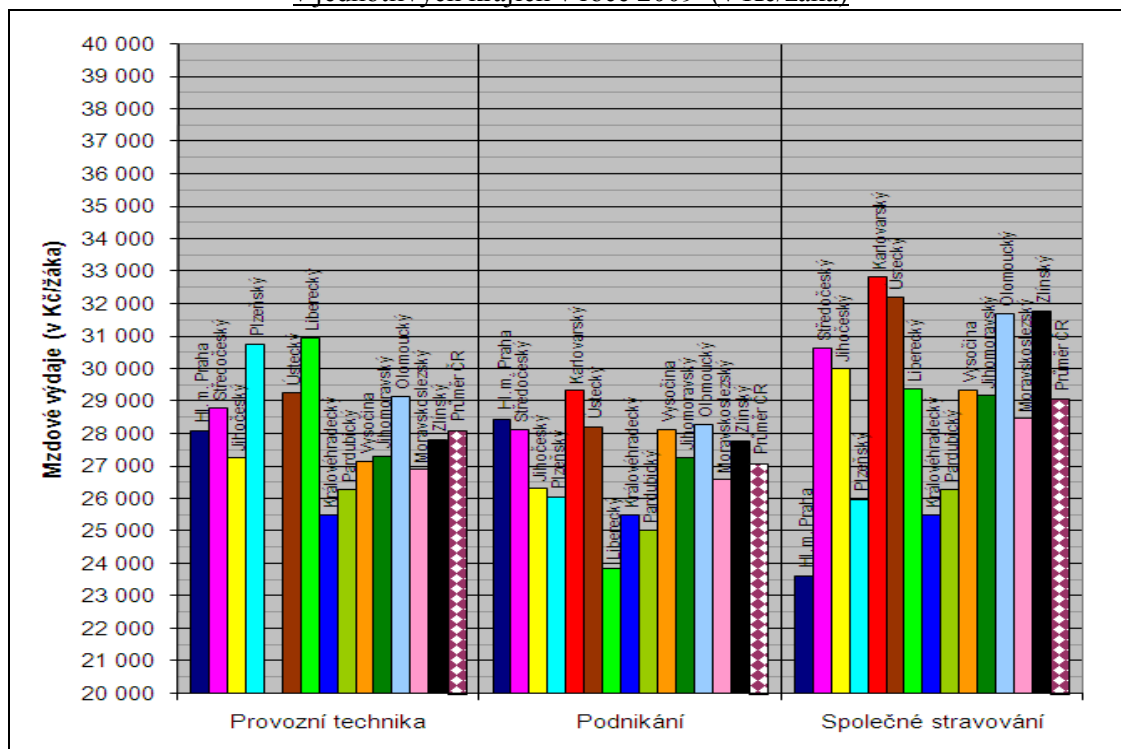
Společné stravování 65-41-L/504

Nejvyšší a nejnižší hodnoty normativu MP v r. 2009 (v Kč/žáka)			Největší a nejmenší zvýšení, popř. snížení normativu MP 2009/2008 (v %)		
1.	KÚ Karlovarského kraje	32 817,-	1.	KÚ Libereckého kraje	18,81
2.	KÚ Ústeckého kraje	32 191,-	2.	KÚ Plzeňského kraje	16,99
3.	KÚ Zlínského kraje	31 782,-	3.	KÚ Pardubického kraje	7,31
12.	KÚ Plzeňského kraje	25 976,-	12.	KÚ Karlovarského kraje	0,35
13.	KÚ Královéhradeckého kraje	25 504,-	13.	KÚ Zlínského kraje	0,25
14.	Magistrát Hl. m. Prahy	23 597,-	14.	KÚ Jihomoravského kraje	- 4,90

Průměrná hodnota normativu MP v roce 2009 činí 29 053 Kč/žáka, což je o 3,26 % (o 918 Kč) více než v loňském roce.

Nejvyšší hodnota krajského normativu MP v roce 2009 představuje 139,1 % z nejnižší hodnoty. **Rozdíl** mezi nejvyšší a nejnižší hodnotou činí 9 220 Kč na žáka. V porovnání s rokem 2008, kdy rozdíl mezi nejvyšší a nejnižší hodnotou činil 10 499 Kč na žáka, tedy došlo k jeho snížení. KÚ Jihomoravského kraje stanovil nižší normativ MP než v loňském roce, u ostatních 13 KÚ došlo k jeho zvýšení.

Mzdové výdaje na 1 žáka ve 3 nejobsazenějších oborech vzdělání nástavbového studia v jednotlivých krajích v roce 2009 (v Kč/žáka)



V porovnání s rokem 2008:

- k největšímu zvýšení normativu MP došlo u Libereckého kraje (o 21,64 %), což bylo zapříčiněno především snížením ukazatele N_p a zvýšením ukazatele N_o ,
- k nejmenšímu zvýšení došlo u KÚ Zlínského kraje (cca o 0,2 %) a k poklesu u KÚ Jihomoravského kraje (o 1,9 % u oboru vzdělání Společné stravování, což souvisí se zvýšením ukazatele N_p),
- hodnotu ukazatele N_p upravily KÚ krajů Pardubického, Plzeňského, Libereckého a Moravskoslezského (všechny snížením), KÚ Jihomoravského kraje provedl pouze změnu v zaokrouhlení,
- hodnotu ukazatele N_o upravily KÚ krajů Libereckého, Zlínského (zvýšením) a Karlovarského (snížením),
- Magistrát hl. m. Prahy stanovil u dvou ze tří porovnávaných oborů vzdělání odlišnou výši ukazatele P_p i P_o ,
- průměrná hodnota ukazatele P_p se u oboru vzdělání Podnikání, který je realizován ve všech krajích a vzdělává se v něm ve školním roce 2008/2009 9 222 žáků v denní formě vzdělání, zvýšila o 1,50 % (tj. o 353 Kč/žáka). Největší zvýšení ukazatele P_p zajistily: KÚ Olomouckého kraje (o 2,52 %), KÚ Plzeňského kraje (o 2,14 %) a KÚ kraje Vysočina (o 2,12 %), nejméně ukazatel P_p zvýšily: KÚ Karlovarského kraje (o 0,43 %), KÚ Zlínského kraje (o 0,89 %) a KÚ Jihomoravského kraje (o 1,04 %),
- průměrná hodnota ukazatele P_o se u tohoto oboru vzdělání zvýšila o 1,97 % (tj. o 252 Kč/žáka). Největší zvýšení ukazatele P_o zajistily: KÚ Ústeckého kraje (o 4,68 %), KÚ Plzeňského kraje (o 4,62 %) a KÚ Jihomoravského kraje (o 2,67 %),

- nejméně ukazatel Po zvýšily: KÚ krajů Zlínského a Libereckého (o 1,30 %), KÚ Středočeského kraje (o 1,40 %) a KÚ Moravskoslezského kraje (o 1,46 %). KÚ Karlovarského kraje ponechal hodnotu ukazatele Po bez zvýšení, tj. na loňské úrovni,
- v případě těchto oborů vzdělání jde o 3 nejobsazenější obory nástavbového studia ve školním roce 2008/2009, počet žáků v nich představuje 74 % všech žáků oborů vzdělání nástavbového studia v denní formě vzdělávání v tomto školním roce.

11. OBORY VZDĚLÁNÍ POSKYTUJÍCÍ STŘEDNÍ VZDĚLÁNÍ S MATURITNÍ ZKOUŠKOU („L0“)

Mechanik seřizovač 23-45-L/001

Tento obor vzdělání není realizován v Karlovarském kraji.

Teoretické vyučování

Nejvyšší a nejnižší hodnoty normativu MP v r. 2009 (v Kč/žáka)			Největší a nejmenší zvýšení, popř. snížení normativu MP 2009/2008 (v %)		
1.	Magistrát Hl. m. Prahy	38 780,-	1.	KÚ Pardubického kraje	7,32
2.	KÚ Královéhradeckého kraje	21 052,-	2.	KÚ Plzeňského kraje	4,41
3.	KÚ kraje Vysocina	20 863,-	3.	KÚ Moravskoslezského kraje	4,07
11.	KÚ Jihočeského kraje	18 011,-	11.	KÚ Zlínského kraje	0,95
12.	KÚ Zlínského kraje	17 678,-	12.	KÚ Jihomoravského kraje	0,20
13.	KÚ Ústeckého kraje	17 082,-	13.	KÚ Libereckého kraje	-15,05

Průměrná hodnota normativu MP pro teoretické vyučování v roce 2009 činí 20 586 Kč/žáka, což je o 0,73 % (o 149 Kč) více než v loňském roce.

Nejvyšší hodnota krajského normativu MP v roce 2009 představuje 227 % z nejnižší hodnoty.

Rozdíl mezi nejvyšší a nejnižší hodnotou činí 21 698 Kč na žáka. V porovnání s rokem 2008, kdy rozdíl mezi nejvyšší a nejnižší hodnotou činil 21 346 Kč na žáka, došlo k jeho zvýšení.

KÚ Libereckého kraje stanovil nižší normativ MP než v loňském roce, u ostatních 13 KÚ došlo k jeho zvýšení.

Praktické vyučování

Nejvyšší a nejnižší hodnoty normativu MP v r. 2009 (v Kč/žáka)			Největší a nejmenší zvýšení, popř. snížení normativu MP 2009/2008 (v %)		
1.	Magistrát Hl. m. Prahy	19 955,-	1.	KÚ Pardubického kraje	18,77
2.	KÚ Pardubického kraje	14 939,-	2.	KÚ Jihomoravského kraje	3,49
3.	KÚ Olomouckého kraje	14 079,-	3.	KÚ Ústeckého kraje	2,64
12.	KÚ Plzeňského kraje	11 813,-	12.	KÚ Zlínského kraje	0,02
13.	KÚ Moravskoslezského kraje	10 891,-	13.	KÚ Moravskoslezského kraje	- 7,19
14.	KÚ Libereckého kraje	10 849,-	14.	KÚ Libereckého kraje	- 17,03

Průměrná hodnota normativu MP pro praktické vyučování v roce 2009 činí 13 503 Kč/žáka, což je o 1,06 % (o 141 Kč) více než v loňském roce.

Nejvyšší hodnota krajského normativu MP v roce 2009 představuje 183,9 % z nejnižší hodnoty.

Rozdíl mezi nejvyšší a nejnižší hodnotou činí 9 106 Kč na žáka. V porovnání s rokem 2008, kdy rozdíl mezi nejvyšší a nejnižší hodnotou činil 8 087 Kč na žáka, došlo k jeho zvýšení.

KÚ krajů Libereckého a Moravskoslezského stanovily nižší normativ MP než v loňském roce, u ostatních 12 KÚ došlo k jeho zvýšení.

Obor vzdělání celkem

Průměrná hodnota normativu MP pro obor vzdělání celkem v roce 2009 činí 34 090 Kč/žáka, což je o 0,86 % (o 290 Kč) více než v loňském roce.

Nejvyšší hodnotu stanovil Magistrát hl. m. Prahy, a to 58 736 Kč, nejnižší hodnotu stanovil KÚ Ústeckého kraje, a to 29 878 Kč.

K největšímu zvýšení došlo u KÚ Pardubického kraje (o 12,22 %), k nejmenšímu zvýšení došlo u KÚ Zlínského kraje (o 0,54 %). Ke snížení došlo u KÚ krajů Libereckého (o 15,75 %) a Moravskoslezského (o 0,11 %).

Rozdíl mezi nejvyšší a nejnižší hodnotou činí 28 858 Kč na žáka.

Mechanik elektronik 26-43-L/001

Teoretické vyučování

Nejvyšší a nejnižší hodnoty normativu MP v r. 2009 (v Kč/žáka)			Největší a nejmenší zvýšení, popř. snížení normativu MP 2009/2008 (v %)		
1.	KÚ Karlovarského kraje	22 422,-	1.	KÚ Karlovarského kraje	26,18
2.	KÚ kraje Vysočina	22 356,-	2.	KÚ Pardubického kraje	7,37
3.	KÚ Královéhradeckého kraje	22 287,-	3.	KÚ Plzeňského kraje	4,44
12.	KÚ Ústeckého kraje	19 320,-	12.	KÚ Zlínského kraje	1,03
13.	KÚ Pardubického kraje	19 044,-	13.	KÚ Libereckého kraje	-11,39
14.	KÚ Libereckého kraje	15 864,-	14.	Magistrát Hl. m. Prahy	-14,00

Průměrná hodnota normativu MP pro teoretické vyučování v roce 2009 činí 20 519 Kč/žáka, což je o 1,60 % (o 323 Kč) více než v loňském roce.

Nejvyšší hodnota krajského normativu MP v roce 2009 představuje 141,3 % z nejnižší hodnoty.

Rozdíl mezi nejvyšší a nejnižší hodnotou činí 6 558 Kč na žáka. V porovnání s rokem 2008, kdy rozdíl mezi nejvyšší a nejnižší hodnotou činil 7 543 Kč na žáka, tedy došlo k jeho snížení.

Magistrát hl. m. Prahy a KÚ Libereckého kraje stanovily nižší normativ MP než v loňském roce, u ostatních 12 KÚ došlo k jeho zvýšení.

Praktické vyučování

Nejvyšší a nejnižší hodnoty normativu MP v r. 2009 (v Kč/žáka)			Největší a nejmenší zvýšení, popř. snížení normativu MP 2009/2008 (v %)		
1.	KÚ Zlínského kraje	17 243,-	1.	KÚ Pardubického kraje	17,63
2.	KÚ Středočeského kraje	14 077,-	2.	KÚ Královéhradeckého kraje	10,58
3.	KÚ kraje Vysočina	14 035,-	3.	KÚ Plzeňského kraje	8,64
12.	KÚ Ústeckého kraje	12 164,-	12.	Magistrát Hl. m. Prahy	-6,76
13.	KÚ Moravskoslezského kraje	10 676,-	13.	KÚ Libereckého kraje	-15,75
14.	KÚ Karlovarského kraje	9 938,-	14.	KÚ Karlovarského kraje	-27,64

Průměrná hodnota normativu MP pro praktické vyučování v roce 2009 činí 12 961 Kč/žáka, což je o 0,66 % (o 86 Kč) méně než v loňském roce.

Nejvyšší hodnota krajského normativu MP v roce 2009 představuje 173,5 % z nejnižší hodnoty.

Rozdíl mezi nejvyšší a nejnižší hodnotou činí 7 305 Kč na žáka. V porovnání s rokem 2008, kdy rozdíl mezi nejvyšší a nejnižší hodnotou činil 6 613 Kč na žáka, tedy došlo k jeho zvýšení.

KÚ krajů Karlovarského a Libereckého a Magistrát hl. m. Prahy stanovily nižší normativ MP než v loňském roce, u ostatních 11 KÚ došlo k jeho zvýšení.

Obor vzdělání celkem

Průměrná hodnota normativu MP pro obor vzdělání celkem v roce 2009 činí 33 480 Kč/žáka, což je o 0,71 % (o 237 Kč) více než v loňském roce.

Nejvyšší hodnotu stanovil KÚ Zlínského kraje, a to 36 917 Kč, nejnižší hodnotu stanovil KÚ Libereckého kraje, a to 28 899 Kč.

K největšímu zvýšení došlo u KÚ Pardubického kraje (o 11,28 %), k nejmenšímu zvýšení došlo u KÚ Zlínského kraje (o 0,74 %). Ke snížení došlo u KÚ Libereckého kraje (o 13,41 %) a Magistrátu hl. m. Prahy (o 11,40 %).

Rozdíl mezi nejvyšší a nejnižší hodnotou činí 8 018 Kč na žáka.

Obchodník 66-41-L/008

Teoretické vyučování

Nejvyšší a nejnižší hodnoty normativu MP v r. 2009 (v Kč/žáka)			Největší a nejmenší zvýšení, popř. snížení normativu MP 2009/2008 (v %)		
1.	KÚ kraje Vysočina	24 374,-	1.	KÚ Karlovarského kraje	28,43
2.	KÚ Moravskoslezského kraje	24 128,-	2.	KÚ Moravskoslezského kraje	9,93
3.	KÚ Libereckého kraje	21 866,-	3.	KÚ Pardubického kraje	7,47
12.	KÚ Ústeckého kraje	19 320,-	12.	KÚ Královéhradeckého kraje	1,14
13.	Magistrát Hl. m. Prahy	17 033,-	13.	KÚ Zlínského kraje	1,03
14.	KÚ Karlovarského kraje	16 870,-	14.	KÚ Jihomoravského kraje	- 0,96

Průměrná hodnota normativu MP pro teoretické vyučování v roce 2009 činí 20 567 Kč/žáka, což je o 4,21 % (o 832 Kč) více než v loňském roce.

Nejvyšší hodnota krajského normativu MP v roce 2009 představuje 144,5 % z nejnižší hodnoty.

Rozdíl mezi nejvyšší a nejnižší hodnotou činí 7 504 Kč na žáka. V porovnání s rokem 2008, kdy rozdíl mezi nejvyšší a nejnižší hodnotou činil 10 794 Kč na žáka, došlo k jeho snížení.

KÚ Jihomoravského kraje stanovil nižší normativ MP než v loňském roce, u ostatních 13 KÚ došlo k jeho zvýšení.

Praktické vyučování

Nejvyšší a nejnižší hodnoty normativu MP v r. 2009 (v Kč/žáka)			Největší a nejmenší zvýšení, popř. snížení normativu MP 2009/2008 (v %)		
1.	KÚ Karlovarského kraje	12 179,-	1.	KÚ Karlovarského kraje	27,15
2.	Magistrát Hl. m. Prahy	11 979,-	2.	KÚ Pardubického kraje	17,98
3.	KÚ Zlínského kraje	9 676,-	3.	KÚ Královéhradeckého kraje	6,95
12.	KÚ Moravskoslezského kraje	7 384,-	12.	KÚ Jihomoravského kraje	1,39
13.	KÚ Pardubického kraje	7 346,-	13.	KÚ Zlínského kraje	0,27
14.	KÚ kraje Vysočina	6 340,-	14.	KÚ Libereckého kraje	- 1,32

Průměrná hodnota normativu MP pro praktické vyučování v roce 2009 činí 9 123 Kč/žáka, což je o 4,78 % (o 417 Kč) více než v loňském roce.

Nejvyšší hodnota krajského normativu MP v roce 2009 představuje 192,1 % z nejnižší hodnoty.

Rozdíl mezi nejvyšší a nejnižší hodnotou činí 5 839 Kč na žáka. V porovnání s rokem 2008, kdy rozdíl mezi nejvyšší a nejnižší hodnotou činil 5 603 Kč na žáka, tedy došlo k jeho zvýšení.

KÚ Libereckého kraje stanovil nižší normativ MP než v loňském roce, u ostatních 13 KÚ došlo k jeho zvýšení.

Obor vzdělání celkem

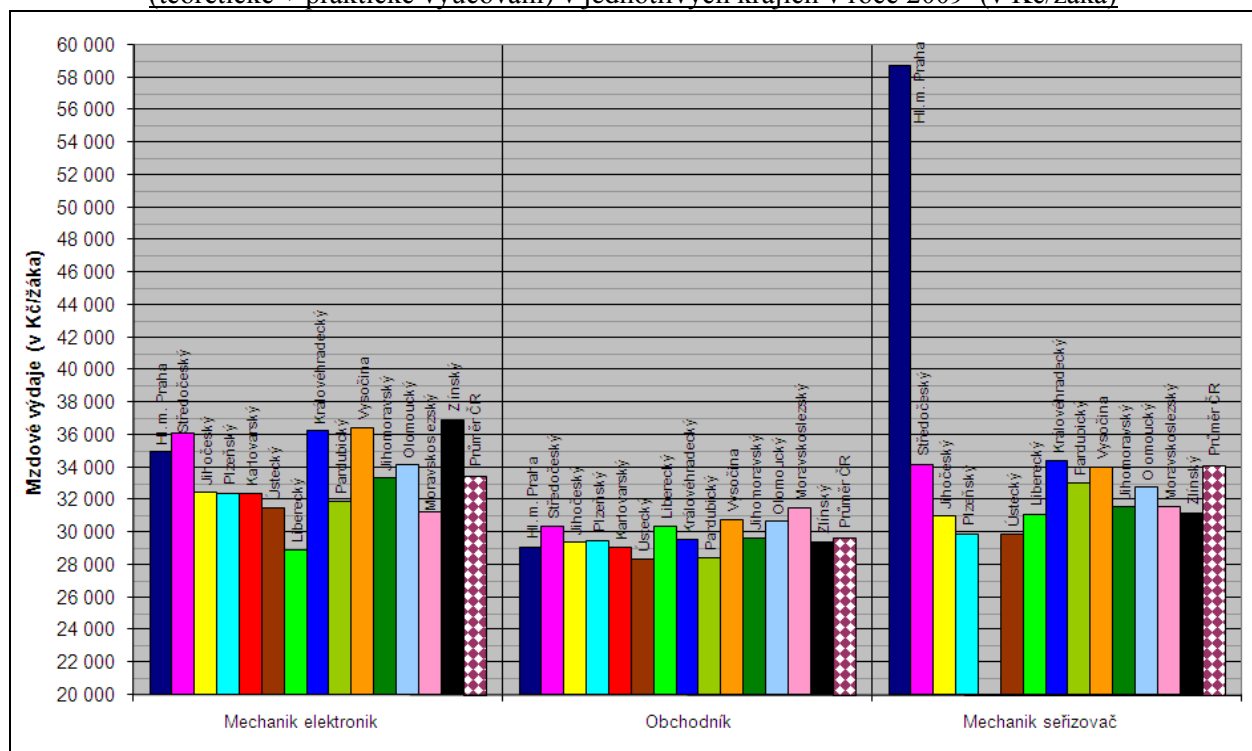
Průměrná hodnota normativu MP pro obor vzdělání celkem v roce 2009 činí 29 690 Kč/žáka, což je o 4,39 % (o 1 248 Kč) více než v loňském roce.

Nejvyšší hodnotu stanovil KÚ Moravskoslezského kraje, a to 31 512 Kč, nejnižší hodnotu stanovil KÚ Ústeckého kraje, a to 28 300 Kč.

K největšímu zvýšení došlo u KÚ Karlovarského kraje (o 27,89 %), k nejmenšímu zvýšení došlo u KÚ Zlínského kraje (o 0,78 %). Ke snížení došlo u KÚ Jihomoravského kraje (o 0,24 %)

Rozdíl mezi nejvyšší a nejnižší hodnotou činí 3 212 Kč na žáka.

Mzdové výdaje na 1 žaka ve 3 nejobsazenějších oborech vzdělání „LO“ středních škol (teoretické + praktické vyučování) v jednotlivých krajích v roce 2009 (v Kč/žaka)



V porovnání s rokem 2008:

Teoretické vyučování

- k největšímu zvýšení normativu MP došlo u KÚ Karlovarského kraje (až o 28,43 %), což bylo zapříčiněno především výrazným snížením ukazatele N_o ,
- k nejvyššímu poklesu normativu MP došlo u KÚ Libereckého kraje (až o 15 %). U oboru vzdělání Mechanik elektronik došlo u Magistrátu hl. m. Prahy k snížení o 14 %, na čemž se podílí především významné zvýšení ukazatele N_o ,
- hodnotu ukazatele N_p upravily nejvýrazněji KÚ krajů Libereckého a Karlovarského, nejčastěji KÚ krajů Pardubického a Moravskoslezského (snížením),
- hodnotu ukazatele N_o upravily nejvíce KÚ krajů Libereckého a Zlínského (zvýšením) a KÚ Karlovarského kraje (snížením),
- všechny KÚ stanovily shodnou výši ukazatele P_p a rovněž i ukazatele P_o u všech 3 porovnávaných oborů vzdělání,
- průměrná hodnota ukazatele P_p se u oboru vzdělání Mechanik elektronik, který je realizován ve všech krajích a vzdělává se v něm ve školním roce 2008/2009 6 741 žáků v denní formě vzdělání, zvýšila o 1,52 % (tj. o 358 Kč/žaka). Největší zvýšení ukazatele P_p zajistily: KÚ Olomouckého kraje (o 2,52 %), KÚ Plzeňského kraje (o 2,14 %) a KÚ krajů Moravskoslezského a Vysočina (o 1,80 %), nejméně ukazatel P_p zvýšily: KÚ Královéhradeckého kraje (o 1,09 %), KÚ Jihomoravského kraje (o 1,18 %) a KÚ krajů Libereckého a Ústeckého (o 1,35 %). KÚ Karlovarského kraje ponechal hodnotu ukazatele P_p bez zvýšení, tj. na loňské úrovni,
- průměrná hodnota ukazatele P_o se u oboru vzdělání Mechanik elektronik zvýšila o 1,85 % (tj. o 238 Kč/žaka). Největší zvýšení ukazatele P_o zajistily: KÚ Ústeckého kraje (o 4,68 %), KÚ Plzeňského kraje (o 3,39 %) a KÚ Jihomoravského kraje (o 2,99 %), nejméně ukazatel P_o zvýšily: KÚ Moravskoslezského kraje (o 0,75 %), KÚ krajů Libereckého a Zlínského (o 1,31 %) a KÚ Středočeského kraje (o 1,40 %). KÚ Karlovarského kraje ponechal hodnotu ukazatele P_o bez zvýšení, tj. na loňské úrovni.

Praktické vyučování

- k výraznému zvýšení normativu MP došlo u Pardubického kraje u všech porovnávaných oborů vzdělání (cca o 18 %), na čemž se podílí především výraznější snížení ukazatele Np. K největšímu zvýšení došlo u KÚ Karlovarského kraje (o 27,15 %) díky výraznějšímu snížení ukazatele Np a rovněž výraznějšímu zvýšení ukazatele Pp,
- k výraznému meziročnímu poklesu normativu MP došlo v případě oboru vzdělání Mechanik elektronik u KÚ Karlovarského kraje, což bylo vyvoláno výrazným zvýšením ukazatele Np. K výraznějšímu poklesu došlo rovněž u Libereckého kraje,
- hodnotu ukazatele Np upravilo 8 KÚ, nejvíce KÚ krajů Libereckého (zvýšením) a Pardubického (snížením),
- hodnotu ukazatele No upravily (zvýšením) nejčastěji KÚ krajů Libereckého a Zlínského,
- všechny KÚ stanovily shodnou výši ukazatele Pp a rovněž i ukazatele Po u všech porovnávaných oborů vzdělání,
- průměrná hodnota ukazatele Pp se u oboru vzdělání Mechanik elektronik zvýšila o 1,91 % (tj. o 387 Kč/žáka). Největší zvýšení ukazatele Pp zajistily: KÚ Karlovarského kraje (o 3,58 %), KÚ kraje Vysočina (o 2,82 %) a KÚ Plzeňského kraje (o 2,20 %), nejméně ukazatel Pp zvýšily: KÚ Libereckého kraje (o 1,34 %), KÚ Středočeského kraje (o 1,40 %) a KÚ krajů Jihočeského a Královéhradeckého (o 1,50 %),
- průměrná hodnota ukazatele Po se u oboru vzdělání Mechanik elektronik zvýšila o 1,80 % (tj. o 232 Kč/žáka). Největší zvýšení ukazatele Po zajistily: KÚ Ústeckého kraje (o 4,68 %), KÚ Jihomoravského kraje (o 2,99 %) a KÚ Plzeňského kraje (o 2,58 %), nejméně ukazatel Po zvýšily: KÚ Moravskoslezského kraje (o 0,75 %), KÚ krajů Zlínského a Libereckého (o 1,31 %) a KÚ Středočeského kraje (o 1,40 %). KÚ Karlovarského kraje ponechal hodnotu ukazatele Po bez zvýšení, tj. na loňské úrovni.

12. OBORY VZDĚLÁNÍ POSKYTUJÍCÍ STŘEDNÍ VZDĚLÁNÍ S VÝUČNÍM LISTEM („H“)

Průměrná hodnota normativu mzdových prostředků (MP) stanoveného jednotlivými kraji v roce 2009 pro 21 nejobsazenějších oborů vzdělání, poskytujících střední vzdělání s výučním listem (obory „H“), v porovnání s roky 2008 a 2007 (v Kč, změna v %)

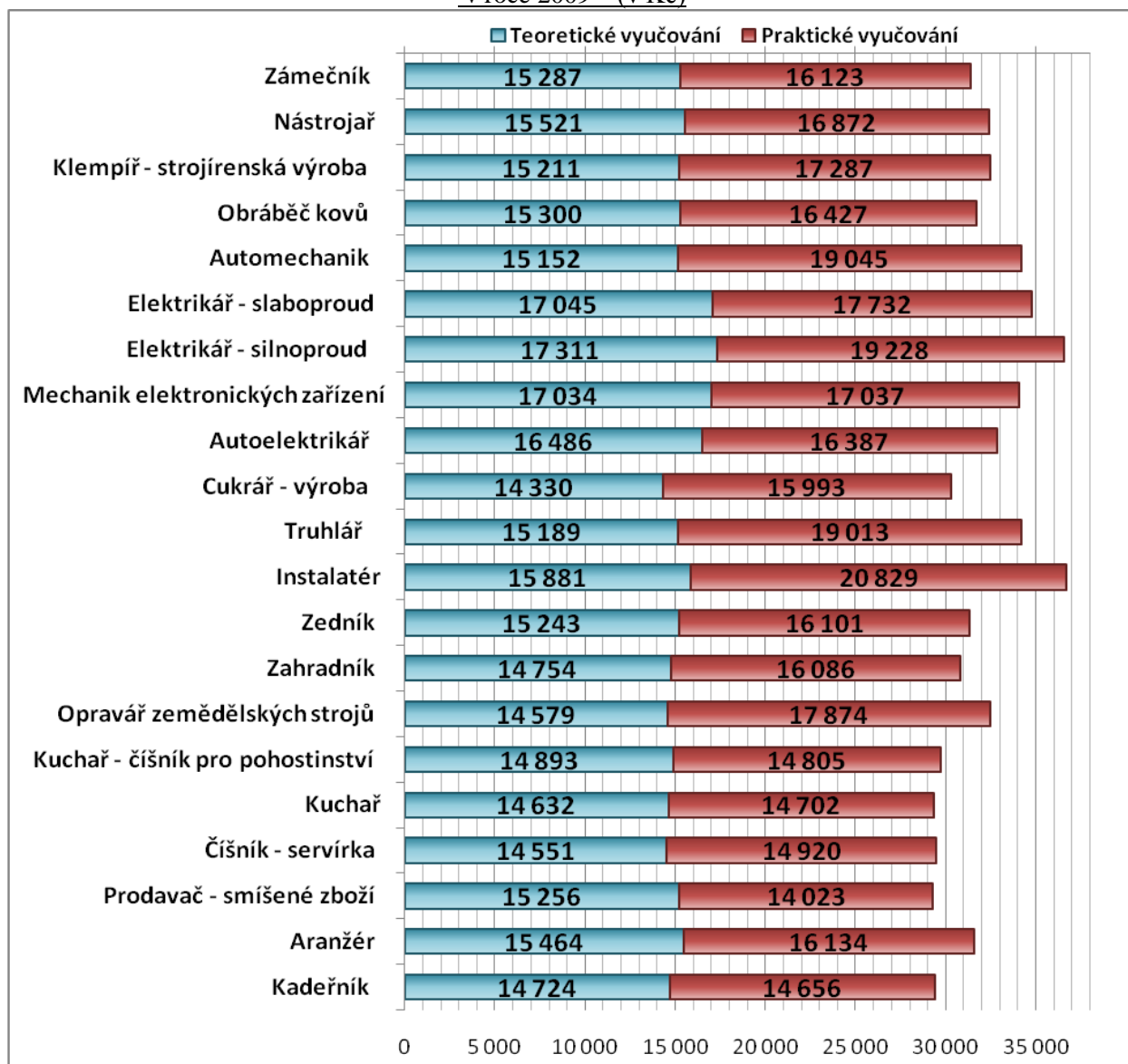
Kód oboru	Název oboru vzdělání	Průměrný celkový normativ MP			Počet žáků ve šk. r. 2008/2009	
		v roce 2009	změna oproti roku 2008	změna oproti roku 2007		
23-51-H/001	Zámečnick	31 409	+ 2,65	+ 1,09	3 902	(7.)
23-52-H/001	Nástrojař	32 393	+ 1,23	+ 3,64	1 234	(19.)
23-55-H/002	Klempíř - strojírenská výroba	32 498	+ 1,81	+ 2,99	2 156	(14.)
23-56-H/001	Obráběč kovů	31 728	+ 0,52	+ 2,10	3 224	(10.)
23-68-H/001	Automechanik	34 197	+ 3,38	+ 7,58	8 664	(1.)
26-51-H/002	Elektrikář - slaboproud	34 777	+ 3,80	+ 6,36	1 164	(20.)
26-51-H/003	Elektrikář - silnoproud	36 539	+ 2,19	+ 7,41	1 789	(15.)
26-53-H/001	Mechanik elektronických zařízení	34 071	+ 3,50	+ 5,34	1 260	(17.)
26-57-H/001	Autoelektrikář	32 873	+ 2,22	+ 6,16	1 757	(16.)
29-54-H/002	Čukrář - výroba	30 323	+ 3,58	+ 9,12	3 526	(9.)
33-56-H/001	Truhlář	34 202	+ 2,97	+ 4,62	5 163	(5.)
36-52-H/001	Instalatér	36 709	+ 3,38	+ 6,98	3 215	(11.)
36-67-H/001	Zedník	31 344	+ 2,10	+ 3,05	2 351	(13.)
41-52-H/001	Zahradník	30 840	+ 3,62	+ 5,95	1 090	(21.)
41-55-H/003	Opravář zemědělských strojů	32 453	+ 1,48	+ 6,54	3 979	(6.)
65-51-H/002	Kuchař - číšník pro pohostinství	29 699	+ 3,31	+ 6,09	8 457	(2.)
65-52-H/001	Kuchař	29 333	+ 2,27	+ 4,91	6 296	(3.)
65-53-H/001	Číšník - servírka	29 471	+ 2,81	+ 4,32	3 733	(8.)
66-51-H/004	Prodavač - smíšené zboží	29 279	+ 3,12	+ 6,56	2 950	(12.)
66-52-H/001	Aranžér	31 598	+ 3,04	+ 5,96	1 237	(18.)
69-51-H/001	Kadeřník	29 380	+ 2,85	+ 4,92	5 560	(4.)

Poznámka: počet žáků ve školním roce 2008/2009 v denní formě vzdělávání (podle stavu k 30.9.2008)

Z celkem 21 porovnávaných oborů vzdělání s písmenem „H“ v kódu oboru vzdělání jich je v následujícím textu zmíněno 10 „nejobsazenějších“, tj. s nejvíce žáky ve školním roce 2008/2009. Všech 21 oborů vzdělání je uvedeno v příloze č. 12.

Následující graf znázorňuje podíl teoretického a praktického vyučování na celkové výši normativu pro uvedených 21 oborů vzdělání.

Průměrná hodnota normativu mzdových prostředků (MP) pro teoretické a praktické vyučování u 21 nejobsazenějších oborů vzdělání, poskytujících střední vzdělání s výučním listem (obory „H“)
v roce 2009 (v Kč)



Zámečnick 23-51-H/001

Teoretické vyučování

Nejvyšší a nejnižší hodnoty normativu MP v r. 2009 (v Kč/žáka)			Největší a nejmenší zvýšení, popř. snížení normativu MP 2009/2008 (v %)		
1.	Magistrát hl. m. Prahy	18 001,-	1.	KÚ Pardubického kraje	7,28
2.	KÚ Pardubického kraje	17 527,-	2.	KÚ Jihomoravského kraje	7,04
3.	KÚ Středočeského kraje	16 304,-	3.	KÚ Karlovarského kraje	6,70
12.	KÚ Zlínského kraje	14 277,-	12.	KÚ Moravskoslezského kraje	0,88
13.	KÚ Ústeckého kraje	13 512,-	13.	KÚ Zlínského kraje	0,75
14.	KÚ Libereckého kraje	13 003,-	14.	KÚ Libereckého kraje	- 6,46

Průměrná hodnota normativu MP pro teoretické vyučování v roce 2009 činí 15 287 Kč/žáka, což je o 2,20 % (o 330 Kč) více než v loňském roce.

Nejvyšší hodnota krajského normativu MP v roce 2009 představuje 138,4 % z nejnižší hodnoty. Rozdíl mezi nejvyšší a nejnižší hodnotou činí 4 998 Kč na žáka. V porovnání s rokem 2008, kdy rozdíl mezi nejvyšší a nejnižší hodnotou činil 4 422 Kč na žáka, došlo k jeho zvýšení.

KÚ Libereckého kraje stanovil nižší normativ MP než v loňském roce, u ostatních 13 KÚ došlo k jeho zvýšení.

Praktické vyučování

Nejvyšší a nejnižší hodnoty normativu MP v r. 2009 (v Kč/žáka)			Největší a nejmenší zvýšení, popř. snížení normativu MP 2009/2008 (v %)		
1.	KÚ Pardubického kraje	19 864,-	1.	KÚ Pardubického kraje	18,74
2.	KÚ Středočeského kraje	17 861,-	2.	KÚ Karlovarského kraje	13,72
3.	KÚ kraje Vysočina	17 535,-	3.	KÚ Plzeňského kraje	9,10
12.	KÚ Plzeňského kraje	14 931,-	12.	KÚ Zlínského kraje	0,02
13.	KÚ Karlovarského kraje	14 888,-	13.	KÚ Jihomoravského kraje	- 2,42
14.	KÚ Moravskoslezského kraje	14 761,-	14.	KÚ Libereckého kraje	- 10,77

Průměrná hodnota normativu MP pro praktické vyučování v roce 2009 činí 16 123 Kč/žáka, což je o 3,08 % (o 481 Kč) více než v loňském roce.

Nejvyšší hodnota krajského normativu MP v roce 2009 představuje 134,6 % z nejnižší hodnoty. Rozdíl mezi nejvyšší a nejnižší hodnotou činí 5 103 Kč na žáka. V porovnání s rokem 2008, kdy rozdíl mezi nejvyšší a nejnižší hodnotou činil 4 523 Kč na žáka, tedy došlo k jeho zvýšení.

KÚ krajů Libereckého a Jihomoravského stanovily nižší normativ MP než v loňském roce, u ostatních 12 KÚ došlo k jeho zvýšení.

Obor vzdělání celkem

Průměrná hodnota normativu MP pro obor vzdělání celkem v roce 2009 činí 31 409 Kč/žáka, což je o 2,65 % (o 811 Kč) více než v loňském roce.

Nejvyšší hodnotu stanovil KÚ Pardubického kraje, a to 37 391 Kč, nejnižší hodnotu stanovil KÚ Libereckého kraje, a to 28 079 Kč.

K největšímu zvýšení došlo u KÚ Pardubického kraje (o 13,07 %), k nejmenšímu zvýšení došlo u KÚ Zlínského kraje (o 0,36 %). Ke snížení došlo u KÚ Libereckého kraje (o 8,83 %).

Rozdíl mezi nejvyšší a nejnižší hodnotou činí 9 312 Kč na žáka.

Obráběč kovů 23-56-H/001

Teoretické vyučování

Nejvyšší a nejnižší hodnoty normativu MP v r. 2009 (v Kč/žáka)			Největší a nejmenší zvýšení, popř. snížení normativu MP 2009/2008 (v %)		
1.	KÚ Pardubického kraje	17 527,-	1.	KÚ Jihomoravského kraje	8,57
2.	Magistrát Hl. m. Prahy	17 519,-	2.	KÚ Pardubického kraje	7,28
3.	KÚ Středočeského kraje	16 304,-	3.	KÚ Karlovarského kraje	2,97
12.	KÚ Libereckého kraje	14 308,-	12.	KÚ Libereckého kraje	- 9,55
13.	KÚ Zlínského kraje	14 277,-	13.	KÚ Moravskoslezského kraje	- 10,65
14.	KÚ Ústeckého kraje	13 512,-	14.	Magistrát Hl. m. Prahy	- 24,86

Průměrná hodnota normativu MP pro teoretické vyučování v roce 2009 činí 15 300 Kč/žáka, což je o 1,93 % (o 300 Kč) méně než v loňském roce (v loňském roce stanovil Magistrát hl. m. Prahy tento normativ o téměř 8 000 Kč vyšší než byl celorepublikový průměr).

Nejvyšší hodnota krajského normativu MP v roce 2009 představuje 129,7 % z nejnižší hodnoty. Rozdíl mezi nejvyšší a nejnižší hodnotou činí 4 015 Kč na žáka. V porovnání s rokem 2008, kdy rozdíl mezi nejvyšší a nejnižší hodnotou činil 10 029 Kč na žáka, došlo k jeho výraznému snížení.

Magistrát hl. m. Prahy a KÚ krajů Moravskoslezského a Libereckého stanovily nižší normativ MP než v loňském roce, u ostatních 11 KÚ došlo k jeho zvýšení.

Praktické vyučování

Nejvyšší a nejnižší hodnoty normativu MP v r. 2009 (v Kč/žáka)			Největší a nejmenší zvýšení, popř. snížení normativu MP 2009/2008 (v %)		
1.	KÚ Pardubického kraje	19 864,-	1.	KÚ Karlovarského kraje	32,14
2.	KÚ Karlovarského kraje	18 349,-	2.	KÚ Pardubického kraje	18,74
3.	KÚ Středočeského kraje	17 861,-	3.	KÚ Plzeňského kraje	9,29
12.	KÚ Jihočeského kraje	15 186,-	12.	KÚ Moravskoslezského kraje	- 3,56
13.	KÚ Libereckého kraje	14 215,-	13.	Magistrát Hl. m. Prahy	- 9,11
14.	KÚ Moravskoslezského kraje	13 679,-	14.	KÚ Libereckého kraje	- 13,85

Průměrná hodnota normativu MP pro praktické vyučování v roce 2009 činí 16 427 Kč/žáka, což je o 2,91 % (o 464 Kč) více než v loňském roce.

Nejvyšší hodnota krajského normativu MP v roce 2009 představuje 145,2 % z nejnižší hodnoty.

Rozdíl mezi nejvyšší a nejnižší hodnotou činí 6 185 Kč na žáka. V porovnání s rokem 2008, kdy rozdíl mezi nejvyšší a nejnižší hodnotou činil 5 484 Kč na žáka, tedy došlo k jeho zvýšení.

KÚ krajů Libereckého, Moravskoslezského, Jihomoravského a Magistrát hl. m. Prahy stanovily nižší normativ MP než v loňském roce, u ostatních 10 KÚ došlo k jeho zvýšení.

Obor vzdělání celkem

Průměrná hodnota normativu MP pro obor vzdělání celkem v roce 2009 činí 31 728 Kč/žáka, což je o 0,52 % (o 163 Kč) více než v loňském roce.

Nejvyšší hodnotu stanovil KÚ Pardubického kraje, a to 37 391 Kč, nejnižší hodnotu stanovil KÚ Moravskoslezského kraje, a to 28 031 Kč.

K největšímu zvýšení došlo u KÚ Karlovarského kraje (o 17,53 %), k nejmenšímu zvýšení došlo u KÚ Zlínského kraje (o 0,36 %). Ke snížení došlo u Magistrátu hl. m. Prahy (o 17,71 %) a u KÚ krajů Libereckého (o 11,75 %) a Moravskoslezského (o 7,32 %).

Rozdíl mezi nejvyšší a nejnižší hodnotou činí 9 360 Kč na žáka.

Automechanik 23-68-H/001

Teoretické vyučování

Nejvyšší a nejnižší hodnoty normativu MP v r. 2009 (v Kč/žáka)			Největší a nejmenší zvýšení, popř. snížení normativu MP 2009/2008 (v %)		
1.	KÚ Středočeského kraje	19 465,-	1.	KÚ Středočeského kraje	21,16
2.	KÚ Pardubického kraje	16 251,-	2.	KÚ Karlovarského kraje	18,18
3.	Magistrát Hl. m. Prahy	15 740,-	3.	KÚ Pardubického kraje	7,18
12.	KÚ Zlínského kraje	14 277,-	12.	KÚ Moravskoslezského kraje	- 0,23
13.	KÚ Ústeckého kraje	13 512,-	13.	KÚ Jihomoravského kraje	- 1,45
14.	KÚ Moravskoslezského kraje	13 372,-	14.	KÚ Libereckého kraje	- 5,71

Průměrná hodnota normativu MP pro teoretické vyučování v roce 2009 činí 15 152 Kč/žáka, což je o 3,77 % (o 550 Kč) více než v loňském roce.

Nejvyšší hodnota krajského normativu MP v roce 2009 představuje 145,6 % z nejnižší hodnoty.

Rozdíl mezi nejvyšší a nejnižší hodnotou činí 6 093 Kč na žáka. V porovnání s rokem 2008, kdy rozdíl mezi nejvyšší a nejnižší hodnotou činil 2 991 Kč na žáka, došlo k jeho výraznému zvýšení.

KÚ krajů Libereckého, Jihomoravského a Moravskoslezského stanovily nižší normativ MP než v loňském roce, u ostatních 11 KÚ došlo k jeho zvýšení.

Praktické vyučování

Nejvyšší a nejnižší hodnoty normativu MP v r. 2009 (v Kč/žáka)			Největší a nejmenší zvýšení, popř. snížení normativu MP 2009/2008 (v %)		
1.	KÚ Libereckého kraje	22 158,-	1.	KÚ Pardubického kraje	19,12
2.	KÚ Jihočeského kraje	21 932,-	2.	KÚ Plzeňského kraje	10,26
3.	KÚ Středočeského kraje	20 979,-	3.	KÚ Jihomoravského kraje	5,87
12.	KÚ Zlínského kraje	17 243,-	12.	KÚ Zlínského kraje	0,40
13.	KÚ Moravskoslezského kraje	15 519,-	13.	KÚ Moravskoslezského kraje	- 1,02
14.	KÚ Karlovarského kraje	15 029,-	14.	KÚ Libereckého kraje	- 4,41

Průměrná hodnota normativu MP pro praktické vyučování v roce 2009 činí 19 045 Kč/žáka, což je o 3,07 % (o 567 Kč) více než v loňském roce.

Nejvyšší hodnota krajského normativu MP v roce 2009 představuje 147,4 % z nejnižší hodnoty.

Rozdíl mezi nejvyšší a nejnižší hodnotou činí 7 129 Kč na žáka. V porovnání s rokem 2008, kdy rozdíl mezi nejvyšší a nejnižší hodnotou činil 8 570 Kč na žáka, tedy došlo k jeho snížení.

KÚ krajů Libereckého a Moravskoslezského stanovily nižší normativ MP než v loňském roce, u ostatních 12 KÚ došlo k jeho zvýšení.

Obor vzdělání celkem

Průměrná hodnota normativu MP pro obor vzdělání celkem v roce 2009 činí 34 197 Kč/žáka, což je o 3,38 % (o 1 117 Kč) více než v loňském roce.

Nejvyšší hodnotu stanovil KÚ Středočeského kraje, a to 40 444 Kč, nejnižší hodnotu stanovil KÚ Moravskoslezského kraje, a to 28 891 Kč.

K největšímu zvýšení došlo u KÚ Pardubického kraje (o 13,59 %), k nejmenšímu zvýšení došlo u KÚ Zlínského kraje (o 0,56 %). Ke snížení došlo u KÚ krajů Libereckého (o 4,92 %) a Moravskoslezského (o 0,66 %).

Rozdíl mezi nejvyšší a nejnižší hodnotou činí 11 553 Kč na žáka.

Cukrář - výroba 29-54-H/002

Teoretické vyučování

Nejvyšší a nejnižší hodnoty normativu MP v r. 2009 (v Kč/žáka)			Největší a nejmenší zvýšení, popř. snížení normativu MP 2009/2008 (v %)		
1.	KÚ Karlovarského kraje	16 841,-	1.	KÚ Karlovarského kraje	37,39
2.	KÚ Moravskoslezského kraje	15 696,-	2.	KÚ Pardubického kraje	6,98
3.	KÚ Středočeského kraje	15 673,-	3.	KÚ Jihomoravského kraje	4,15
12.	KÚ Zlínského kraje	13 314,-	12.	KÚ Středočeského kraje	1,48
13.	Magistrát Hl. m. Prahy	12 731,-	13.	KÚ Královéhradeckého kraje	1,16
14.	KÚ Ústeckého kraje	12 726,-	14.	KÚ Zlínského kraje	0,68

Průměrná hodnota normativu MP pro teoretické vyučování v roce 2009 činí 14 330 Kč/žáka, což je o 4,75 % (o 650 Kč) více než v loňském roce.

Nejvyšší hodnota krajského normativu MP v roce 2009 představuje 132,3 % z nejnižší hodnoty.

Rozdíl mezi nejvyšší a nejnižší hodnotou činí 4 115 Kč na žáka. V porovnání s rokem 2008, kdy rozdíl mezi nejvyšší a nejnižší hodnotou činil 3 186 Kč na žáka, tedy došlo k jeho zvýšení.

Všechny KÚ stanovily vyšší normativ MP než v loňském roce.

Praktické vyučování

Nejvyšší a nejnižší hodnoty normativu MP v r. 2009 (v Kč/žáka)			Největší a nejmenší zvýšení, popř. snížení normativu MP 2009/2008 (v %)		
1.	KÚ Libereckého kraje	20 880,-	1.	KÚ Pardubického kraje	22,67
2.	KÚ Pardubického kraje	17 695,-	2.	KÚ Karlovarského kraje	9,60
3.	KÚ Plzeňského kraje	17 320,-	3.	KÚ Moravskoslezského kraje	4,45

12.	Magistrát Hl. m. Prahy	13 620,-	12.	KÚ Zlínského kraje	0,51
13.	KÚ Karlovarského kraje	13 416,-	13.	KÚ Libereckého kraje	- 4,73
14.	KÚ Ústeckého kraje	13 255,-	14.	KÚ Jihomoravského kraje	- 5,65

Průměrná hodnota normativu MP pro praktické vyučování v roce 2009 činí 15 993 Kč/žáka, což je o 2,56 % (o 400 Kč) více než v loňském roce.

Nejvyšší hodnota krajského normativu MP v roce 2009 představuje 157,5 % z nejnižší hodnoty.

Rozdíl mezi nejvyšší a nejnižší hodnotou činí 7 625 Kč na žáka. V porovnání s rokem 2008, kdy rozdíl mezi nejvyšší a nejnižší hodnotou činil 9 675 Kč na žáka, tedy došlo k jeho snížení.

KÚ krajů Jihomoravského a Libereckého stanovily nižší normativ MP než v loňském roce, u ostatních 12 KÚ došlo k jeho zvýšení.

Obor vzdělání celkem

Průměrná hodnota normativu MP pro obor vzdělání celkem v roce 2009 činí 30 323 Kč/žáka, což je o 3,58 % (o 1 049 Kč) více než v loňském roce.

Nejvyšší hodnotu stanovil KÚ Libereckého kraje, a to 34 751 Kč, nejnižší hodnotu stanovil KÚ Ústeckého kraje, a to 25 982 Kč.

K největšímu zvýšení došlo u KÚ Karlovarského kraje (o 23,51 %), k nejmenšímu zvýšení došlo u KÚ Zlínského kraje (o 0,58 %). Ke snížení došlo u KÚ krajů Libereckého (o 1,76 %) a Jihomoravského (o 1,10 %).

Rozdíl mezi nejvyšší a nejnižší hodnotou činí 8 769 Kč na žáka.

Truhlář 33-56-H/001

Teoretické vyučování

Nejvyšší a nejnižší hodnoty normativu MP v r. 2009 (v Kč/žáka)			Největší a nejmenší zvýšení, popř. snížení normativu MP 2009/2008 (v %)		
1.	KÚ Středočeského kraje	17 252,-	1.	KÚ Karlovarského kraje	19,43
2.	KÚ Karlovarského kraje	16 793,-	2.	KÚ Pardubického kraje	7,18
3.	KÚ kraje Vysočina	16 331,-	3.	KÚ Olomouckého kraje	2,36
12.	KÚ Ústeckého kraje	14 221,-	12.	KÚ Zlínského kraje	0,77
13.	KÚ Libereckého kraje	12 926,-	13.	KÚ Jihomoravského kraje	0,24
14.	Magistrát Hl. m. Prahy	12 153,-	14.	KÚ Moravskoslezského kraje	- 0,32

Průměrná hodnota normativu MP pro teoretické vyučování v roce 2009 činí 15 189 Kč/žáka, což je o 3,06 % (o 451 Kč) více než v loňském roce.

Nejvyšší hodnota krajského normativu MP v roce 2009 představuje 142 % z nejnižší hodnoty.

Rozdíl mezi nejvyšší a nejnižší hodnotou činí 5 099 Kč na žáka. V porovnání s rokem 2008, kdy rozdíl mezi nejvyšší a nejnižší hodnotou činil 5 045 Kč na žáka, tedy došlo k jeho zvýšení.

KÚ Moravskoslezského kraje stanovil nižší normativ MP než v loňském roce, u ostatních 13 KÚ došlo k jeho zvýšení.

Praktické vyučování

Nejvyšší a nejnižší hodnoty normativu MP v r. 2009 (v Kč/žáka)			Největší a nejmenší zvýšení, popř. snížení normativu MP 2009/2008 (v %)		
1.	KÚ Olomouckého kraje	21 195,-	1.	KÚ Pardubického kraje	20,44
2.	KÚ kraje Vysočina	21 169,-	2.	KÚ Moravskoslezského kraje	7,17
3.	KÚ Zlínského kraje	20 837,-	3.	KÚ Královéhradeckého kraje	6,11
12.	KÚ Moravskoslezského kraje	16 568,-	12.	KÚ Zlínského kraje	0,78
13.	KÚ Plzeňského kraje	16 520,-	13.	KÚ Karlovarského kraje	- 0,28
14.	Magistrát Hl. m. Prahy	12 533,-	14.	KÚ Libereckého kraje	- 5,87

Průměrná hodnota normativu MP pro praktické vyučování v roce 2009 činí 19 013 Kč/žáka, což je o 2,90 % (o 536 Kč) více než v loňském roce.

Nejvyšší hodnota krajského normativu MP v roce 2009 představuje 169,1 % z nejnižší hodnoty. Rozdíl mezi nejvyšší a nejnižší hodnotou činí 8 662 Kč na žáka. V porovnání s rokem 2008, kdy rozdíl mezi nejvyšší a nejnižší hodnotou činil 8 470 Kč na žáka, tedy došlo k jeho zvýšení. KÚ krajů Libereckého a Karlovarského stanovily nižší normativ MP než v loňském roce, u ostatních 12 KÚ došlo k jeho zvýšení.

Obor vzdělání celkem

Průměrná hodnota normativu MP pro obor vzdělání celkem v roce 2009 činí 34 202 Kč/žáka, což je o 2,97 % (o 987 Kč) více než v loňském roce.

Nejvyšší hodnotu stanovil KÚ kraje Vysočina, a to 37 500 Kč, nejnižší hodnotu stanovil Magistrát hl. m. Prahy, a to 24 685 Kč.

K největšímu zvýšení došlo u KÚ Pardubického kraje (o 14,02 %), k nejmenšímu zvýšení došlo u KÚ Zlínského kraje (o 0,78 %). Ke snížení došlo u KÚ Libereckého kraje (o 2,91 %).

Rozdíl mezi nejvyšší a nejnižší hodnotou činí 12 815 Kč na žáka.

Opravař zemědělských strojů 41-55-H/003

Teoretické vyučování

Nejvyšší a nejnižší hodnoty normativu MP v r. 2009 (v Kč/žáka)			Největší a nejmenší zvýšení, popř. snížení normativu MP 2009/2008 (v %)		
1.	KÚ Středočeského kraje	19 464,-	1.	KÚ Středočeského kraje	28,62
2.	KÚ Pardubického kraje	16 251,-	2.	KÚ Moravskoslezského kraje	9,77
3.	KÚ Královéhradeckého kraje	15 495,-	3.	KÚ Pardubického kraje	7,18
12.	KÚ Zlínského kraje	13 314,-	12.	KÚ Karlovarského kraje	0,00
13.	KÚ Ústeckého kraje	12 726,-	13.	KÚ Libereckého kraje	- 3,27
14.	Magistrát Hl. m. Prahy	11 898,-	14.	Magistrát Hl. m. Prahy	- 9,65

Průměrná hodnota normativu MP pro teoretické vyučování v roce 2009 činí 14 579 Kč/žáka, což je 3,36 % (o 474 Kč) více než v loňském roce.

Nejvyšší hodnota krajského normativu MP v roce 2009 představuje 163,6 % z nejnižší hodnoty. Rozdíl mezi nejvyšší a nejnižší hodnotou činí 7 566 Kč na žáka. V porovnání s rokem 2008, kdy rozdíl mezi nejvyšší a nejnižší hodnotou činil 2 807 Kč na žáka, došlo k výraznému zvýšení.

Magistrát Hl. m. Prahy a KÚ Libereckého kraje stanovily nižší normativ MP než v loňském roce, KÚ Karlovarského kraje jej ponechal na loňské úrovni, u ostatních 11 KÚ došlo k jeho zvýšení.

Praktické vyučování

Nejvyšší a nejnižší hodnoty normativu MP v r. 2009 (v Kč/žáka)			Největší a nejmenší zvýšení, popř. snížení normativu MP 2009/2008 (v %)		
1.	KÚ kraje Vysočina	21 455,-	1.	KÚ Pardubického kraje	19,08
2.	KÚ Pardubického kraje	20 809,-	2.	KÚ Plzeňského kraje	7,25
3.	KÚ Libereckého kraje	20 167,-	3.	KÚ Karlovarského kraje	3,05
12.	KÚ Ústeckého kraje	15 225,-	12.	KÚ Libereckého kraje	- 8,08
13.	KÚ Královéhradeckého kraje	15 171,-	13.	KÚ Jihomoravského kraje	- 9,16
14.	Magistrát Hl. m. Prahy	14 808,-	14.	Magistrát Hl. m. Prahy	- 13,38

Průměrná hodnota normativu MP pro praktické vyučování v roce 2009 činí 17 874 Kč/žáka, což je o 0,01 % (o 1 Kč) méně než v loňském roce (u 4 KÚ došlo oproti loňskému roku k poměrně výraznému snížení).

Nejvyšší hodnota krajského normativu MP v roce 2009 představuje 144,9 % z nejnižší hodnoty. Rozdíl mezi nejvyšší a nejnižší hodnotou činí 6 647 Kč na žáka. V porovnání s rokem 2008, kdy rozdíl mezi nejvyšší a nejnižší hodnotou činil 7 276 Kč na žáka, došlo k jeho snížení.

Magistrát hl. m. Prahy a KÚ krajů Jihomoravského, Libereckého a Moravskoslezského stanovily nižší normativ MP než v loňském roce, u ostatních 10 KÚ došlo k jeho zvýšení.

Obor vzdělání celkem

Průměrná hodnota normativu MP pro obor vzdělání celkem v roce 2009 činí 32 453 Kč/žáka, což je o 1,48 % (o 473 Kč) více než v loňském roce.

Nejvyšší hodnotu stanovil KÚ Pardubického kraje, a to 37 060 Kč, nejnižší hodnotu stanovil Magistrát hl. m. Prahy, a to 26 706 Kč.

K největšímu zvýšení došlo u KÚ Středočeského kraje (o 14,54 %), k nejmenšímu zvýšení došlo u KÚ Zlínského kraje (o 0,71 %). Ke snížení došlo u Magistrátu hl. m. Prahy (o 11,75 %) a KÚ krajů Libereckého (o 6,14 %) a Jihomoravského (o 5,28 %).

Rozdíl mezi nejvyšší a nejnižší hodnotou činí 10 354 Kč na žáka.

Kuchař - číšník pro pohostinství 65-51-H/002

Teoretické vyučování

Nejvyšší a nejnižší hodnoty normativu MP v r. 2009 (v Kč/žáka)			Největší a nejmenší zvýšení, popř. snížení normativu MP 2009/2008 (v %)		
1.	KÚ Karlovarského kraje	16 429,-	1.	KÚ Karlovarského kraje	21,02
2.	KÚ Středočeského kraje	16 304,-	2.	KÚ Pardubického kraje	6,97
3.	Magistrát Hl. m. Prahy	15 757,-	3.	KÚ Moravskoslezského kraje	5,85
12.	KÚ Libereckého kraje	13 901,-	12.	KÚ Jihočeského kraje	1,50
13.	KÚ Ústeckého kraje	13 512,-	13.	KÚ Středočeského kraje	1,48
14.	KÚ Pardubického kraje	13 489,-	14.	KÚ Zlínského kraje	0,75

Průměrná hodnota normativu MP pro teoretické vyučování v roce 2009 činí 14 893 Kč/žáka, což je o 4,16 % (o 594 Kč) více než v loňském roce.

Nejvyšší hodnota krajského normativu MP v roce 2009 představuje 121,8 % z nejnižší hodnoty.

Rozdíl mezi nejvyšší a nejnižší hodnotou činí 2 940 Kč na žáka. V porovnání s rokem 2008, kdy rozdíl mezi nejvyšší a nejnižší hodnotou činil 3 456 Kč na žáka, tedy došlo k jeho snížení.

Všechny KÚ stanovily vyšší normativ MP než v loňském roce.

Praktické vyučování

Nejvyšší a nejnižší hodnoty normativu MP v r. 2009 (v Kč/žáka)			Největší a nejmenší zvýšení, popř. snížení normativu MP 2009/2008 (v %)		
1.	KÚ Zlínského kraje	16 226,-	1.	KÚ Pardubického kraje	21,79
2.	KÚ Olomouckého kraje	16 151,-	2.	KÚ Karlovarského kraje	11,07
3.	KÚ Středočeského kraje	15 418,-	3.	KÚ kraje Vysočina	2,66
12.	KÚ Pardubického kraje	14 112,-	12.	KÚ Zlínského kraje	0,51
13.	Magistrát Hl. m. Prahy	14 002,-	13.	KÚ Moravskoslezského kraje	- 4,81
14.	KÚ Plzeňského kraje	13 795,-	14.	KÚ Libereckého kraje	- 5,76

Průměrná hodnota normativu MP pro praktické vyučování v roce 2009 činí 14 805 Kč/žáka, což je o 2,47 % (o 357 Kč) více než v loňském roce.

Nejvyšší hodnota krajského normativu MP v roce 2009 představuje 117,6 % z nejnižší hodnoty.

Rozdíl mezi nejvyšší a nejnižší hodnotou činí 2 431 Kč na žáka. V porovnání s rokem 2008, kdy rozdíl mezi nejvyšší a nejnižší hodnotou činil 4 557 Kč na žáka, došlo k jeho výraznému snížení.

KÚ krajů Libereckého a Moravskoslezského stanovily nižší normativ MP než v loňském roce, u ostatních 12 KÚ došlo k jeho zvýšení.

Obor vzdělání celkem

Průměrná hodnota normativu MP pro obor vzdělání celkem v roce 2009 činí 29 699 Kč/žáka, což je o 3,31 % (o 951 Kč) více než v loňském roce.

Nejvyšší hodnotu stanovil KÚ Středočeského kraje, a to 31 723 Kč, nejnižší hodnotu stanovil KÚ Pardubického kraje, a to 27 600 Kč.

K největšímu zvýšení došlo u KÚ Karlovarského kraje (o 16,20 %), k nejmenšímu zvýšení došlo u KÚ Moravskoslezského kraje (o 0,18 %). Ke snížení došlo u KÚ Libereckého kraje (o 2,13 %). Rozdíl mezi nejvyšší a nejnižší hodnotou činí 4 123 Kč na žáka.

Kuchař 65-52-H/001

Teoretické vyučování

Nejvyšší a nejnižší hodnoty normativu MP v r. 2009 (v Kč/žáka)			Největší a nejmenší zvýšení, popř. snížení normativu MP 2009/2008 (v %)		
1.	KÚ Středočeského kraje	16 304,-	1.	KÚ Pardubického kraje	6,97
2.	KÚ Jihomoravského kraje	15 582,-	2.	KÚ Jihomoravského kraje	5,51
3.	KÚ Královéhradeckého kraje	15 434,-	3.	KÚ Královéhradeckého kraje	4,94
12.	KÚ Libereckého kraje	13 559,-	12.	KÚ Zlínského kraje	0,75
13.	KÚ Ústeckého kraje	13 512,-	13.	KÚ Moravskoslezského kraje	0,45
14.	KÚ Pardubického kraje	13 489,-	14.	KÚ Libereckého kraje	- 0,43

Průměrná hodnota normativu MP pro teoretické vyučování v roce 2009 činí 14 632 Kč/žáka, což je o 2,45 % (o 350 Kč) více než v loňském roce.

Nejvyšší hodnota krajského normativu MP v roce 2009 představuje 120,9 % z nejnižší hodnoty. Rozdíl mezi nejvyšší a nejnižší hodnotou činí 2 815 Kč na žáka. V porovnání s rokem 2008, kdy rozdíl mezi nejvyšší a nejnižší hodnotou činil 3 456 Kč na žáka, tedy došlo k jeho snížení.

KÚ Libereckého kraje stanovil nižší normativ MP než v loňském roce, u ostatních 13 KÚ došlo k jeho zvýšení.

Praktické vyučování

Nejvyšší a nejnižší hodnoty normativu MP v r. 2009 (v Kč/žáka)			Největší a nejmenší zvýšení, popř. snížení normativu MP 2009/2008 (v %)		
1.	KÚ Zlínského kraje	16 226,-	1.	KÚ Pardubického kraje	21,79
2.	KÚ Olomouckého kraje	16 151,-	2.	KÚ Karlovarského kraje	2,92
3.	KÚ Středočeského kraje	15 418,-	3.	KÚ kraje Vysočina	2,66
12.	KÚ Moravskoslezského kraje	13 904,-	12.	KÚ Zlínského kraje	0,51
13.	KÚ Plzeňského kraje	13 795,-	13.	KÚ Moravskoslezského kraje	- 1,57
14.	KÚ Libereckého kraje	13 521,-	14.	KÚ Libereckého kraje	- 7,88

Průměrná hodnota normativu MP pro praktické vyučování v roce 2009 činí 14 702 Kč/žáka, což je o 2,08 % (o 300 Kč) více než v loňském roce.

Nejvyšší hodnota krajského normativu MP v roce 2009 představuje 120 % z nejnižší hodnoty. Rozdíl mezi nejvyšší a nejnižší hodnotou činí 2 705 Kč na žáka. V porovnání s rokem 2008, kdy rozdíl mezi nejvyšší a nejnižší hodnotou činil 4 557 Kč na žáka, došlo k jeho výraznému snížení.

KÚ krajů Libereckého a Moravskoslezského stanovily nižší normativ MP než v loňském roce, u ostatních 12 KÚ došlo k jeho zvýšení.

Obor vzdělání celkem

Průměrná hodnota normativu MP pro obor vzdělání celkem v roce 2009 činí 29 333 Kč/žáka, což je o 2,27 % (o 650 Kč) více než v loňském roce.

Nejvyšší hodnotu stanovil KÚ Středočeského kraje, a to 31 723 Kč, nejnižší hodnotu stanovil KÚ Libereckého kraje, a to 27 081 Kč.

K největšímu zvýšení došlo u KÚ Pardubického kraje (o 14,06 %), k nejmenšímu zvýšení došlo u KÚ Zlínského kraje (o 0,62 %). Ke snížení došlo u KÚ krajů Libereckého (o 4,29 %) a Moravskoslezského (o 0,56 %).

Rozdíl mezi nejvyšší a nejnižší hodnotou činí 4 642 Kč na žáka.

Číšník - servírka 65-53-H/001

Teoretické vyučování

Nejvyšší a nejnižší hodnoty normativu MP v r. 2009 (v Kč/žáka)			Největší a nejmenší zvýšení, popř. snížení normativu MP 2009/2008 (v %)		
1.	KÚ Středočeského kraje	16 304,-	1.	KÚ Karlovarského kraje	10,61
2.	KÚ Karlovarského kraje	16 113,-	2.	KÚ Pardubického kraje	6,97
3.	KÚ Jihomoravského kraje	15 582,-	3.	KÚ Jihomoravského kraje	5,51
12.	KÚ Pardubického kraje	13 489,-	12.	KÚ Středočeského kraje	1,48
13.	KÚ Libereckého kraje	12 554,-	13.	KÚ Zlínského kraje	0,75
14.	Magistrát Hl. m. Prahy	12 498,-	14.	KÚ Libereckého kraje	0,15

Průměrná hodnota normativu MP pro teoretické vyučování v roce 2009 činí 14 551 Kč/žáka, což je o 3,13 % (o 442 Kč) více než v loňském roce.

Nejvyšší hodnota krajského normativu MP v roce 2009 představuje 130,5 % z nejnižší hodnoty.

Rozdíl mezi nejvyšší a nejnižší hodnotou činí 3 806 Kč na žáka. V porovnání s rokem 2008, kdy rozdíl mezi nejvyšší a nejnižší hodnotou činil 3 771 Kč na žáka, došlo k jeho mírnému zvýšení.

Všechny KÚ stanovily vyšší normativ MP než v loňském roce.

Praktické vyučování

Nejvyšší a nejnižší hodnoty normativu MP v r. 2009 (v Kč/žáka)			Největší a nejmenší zvýšení, popř. snížení normativu MP 2009/2008 (v %)		
1.	Magistrát Hl. m. Prahy	17 200,-	1.	KÚ Pardubického kraje	21,79
2.	KÚ Zlínského kraje	16 226,-	2.	KÚ Moravskoslezského kraje	3,41
3.	KÚ Olomouckého kraje	16 151,-	3.	KÚ Karlovarského kraje	2,85
12.	KÚ Moravskoslezského kraje	14 109,-	12.	KÚ Středočeského kraje	1,40
13.	KÚ Plzeňského kraje	13 795,-	13.	KÚ Zlínského kraje	0,51
14.	KÚ Libereckého kraje	12 841,-	14.	KÚ Libereckého kraje	- 7,25

Průměrná hodnota normativu MP pro praktické vyučování v roce 2009 činí 14 920 Kč/žáka, což je o 2,50 % (o 364 Kč) více než v loňském roce.

Nejvyšší hodnota krajského normativu MP v roce 2009 představuje 133,9 % z nejnižší hodnoty.

Rozdíl mezi nejvyšší a nejnižší hodnotou činí 4 359 Kč na žáka. V porovnání s rokem 2008, kdy rozdíl mezi nejvyšší a nejnižší hodnotou činil 5 334 Kč na žáka, došlo k jeho snížení.

KÚ Libereckého kraje stanovil nižší normativ MP než v loňském roce, u ostatních 13 KÚ došlo k jeho zvýšení.

Obor vzdělání celkem

Průměrná hodnota normativu MP pro obor vzdělání celkem v roce 2009 činí 29 471 Kč/žáka, což je o 2,81 % (o 805 Kč) více než v loňském roce.

Nejvyšší hodnotu stanovil KÚ Středočeského kraje, a to 31 723 Kč, nejnižší hodnotu stanovil KÚ Libereckého kraje, a to 25 395 Kč.

K největšímu zvýšení došlo u KÚ Pardubického kraje (14,06 %), k nejmenšímu zvýšení došlo u KÚ Zlínského kraje (o 0,62 %). Ke snížení došlo u KÚ Libereckého kraje (o 3,73 %).

Rozdíl mezi nejvyšší a nejnižší hodnotou činí 6 328 Kč na žáka.

Kadeřník 69-51-H/001

Teoretické vyučování

Nejvyšší a nejnižší hodnoty normativu MP v r. 2009 (v Kč/žáka)			Největší a nejmenší zvýšení, popř. snížení normativu MP 2009/2008 (v %)		
1.	KÚ Karlovarského kraje	16 639,-	1.	KÚ Karlovarského kraje	37,30
2.	KÚ Pardubického kraje	16 251,-	2.	KÚ Pardubického kraje	7,18
3.	KÚ Středočeského kraje	15 673,-	3.	KÚ Olomouckého kraje	2,35

12.	KÚ Ústeckého kraje	13 512,-	12.	KÚ Zlínského kraje	0,75
13.	KÚ Moravskoslezského kraje	13 122,-	13.	KÚ Jihomoravského kraje	0,22
14.	KÚ Libereckého kraje	12 569,-	14.	KÚ Moravskoslezského kraje	- 3,72

Průměrná hodnota normativu MP pro teoretické vyučování v roce 2009 činí 14 724 Kč/žáka, což je o 3,72 % (o 528 Kč) více než v loňském roce.

Nejvyšší hodnota krajského normativu MP v roce 2009 představuje 132,4 % z nejnižší hodnoty.

Rozdíl mezi nejvyšší a nejnižší hodnotou činí 4 070 Kč na žáka. V porovnání s rokem 2008, kdy rozdíl mezi nejvyšší a nejnižší hodnotou činil 3 325 Kč na žáka, tedy došlo k jeho zvýšení.

KÚ Moravskoslezského kraje stanovil nižší normativ MP než v loňském roce, u ostatních 13 KÚ došlo k jeho zvýšení.

Praktické vyučování

Nejvyšší a nejnižší hodnoty normativu MP v r. 2009 (v Kč/žáka)			Největší a nejmenší zvýšení, popř. snížení normativu MP 2009/2008 (v %)		
1.	Magistrát Hl. m. Prahy	18 201,-	1.	KÚ Pardubického kraje	22,34
2.	KÚ Pardubického kraje	16 280,-	2.	KÚ kraje Vysočina	2,66
3.	KÚ Moravskoslezského kraje	15 284,-	3.	KÚ Ústeckého kraje	2,45
12.	KÚ Jihomoravského kraje	13 135,-	12.	KÚ Libereckého kraje	- 2,37
13.	KÚ Plzeňského kraje	13 126,-	13.	KÚ Karlovarského kraje	- 2,99
14.	KÚ Karlovarského kraje	12 423,-	14.	KÚ Jihomoravského kraje	- 4,89

Průměrná hodnota normativu MP pro praktické vyučování v roce 2009 činí 14 656 Kč/žáka, což je o 1,98 % (o 285 Kč) více než v loňském roce.

Nejvyšší hodnota krajského normativu MP v roce 2009 představuje 146,5 % z nejnižší hodnoty.

Rozdíl mezi nejvyšší a nejnižší hodnotou činí 5 778 Kč na žáka. V porovnání s rokem 2008, kdy rozdíl mezi nejvyšší a nejnižší hodnotou činil 5 098 Kč na žáka, tedy došlo k jeho zvýšení.

KÚ krajů Jihomoravského, Karlovarského a Libereckého stanovily nižší normativ MP než v loňském roce, u ostatních 11 KÚ došlo k jeho zvýšení.

Obor vzdělání celkem

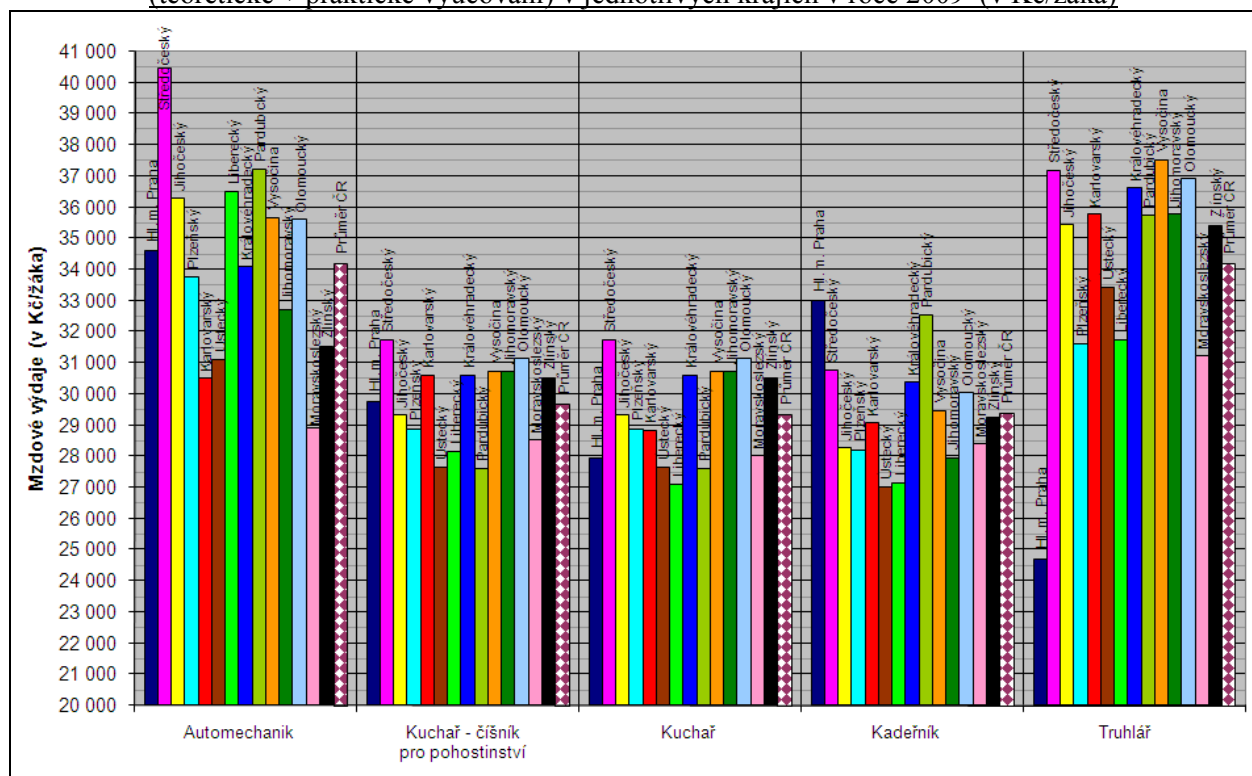
Průměrná hodnota normativu MP pro obor vzdělání celkem v roce 2009 činí 29 380 Kč/žáka, což je o 2,85 % (o 813 Kč) více než v loňském roce.

Nejvyšší hodnotu stanovil Magistrát hl. m. Prahy, a to 32 971 Kč, nejnižší hodnotu stanovil KÚ Ústeckého kraje, a to 26 990 Kč.

K největšímu zvýšení došlo u KÚ Karlovarského kraje (o 16,60 %), k nejmenšímu zvýšení došlo u KÚ Zlínského kraje (o 0,57 %). Ke snížení došlo u KÚ krajů Jihomoravského (o 2,25 %), Moravskoslezského (o 1,22 %) a Libereckého kraje (o 0,87 %).

Rozdíl mezi nejvyšší a nejnižší hodnotou činí 5 981 Kč na žáka.

Mzdové výdaje na 1 žáka v 5 nejobsazenějších oborech vzdělání „H“ středních škol (teoretické + praktické vyučování) v jednotlivých krajích v roce 2009 (v Kč/žáka)



V porovnání s rokem 2008:

Teoretické vyučování

- k největšímu zvýšení normativu MP u jednotlivých oborů vzdělání z 10 nejobsazenějších oborů přistoupil nejčastěji KÚ Karlovarského kraje,
- k nejmenšímu zvýšení normativu MP u jednotlivých oborů vzdělání přistoupil nejčastěji KÚ Zlínského kraje,
- ke snížení normativu MP u jednotlivých oborů vzdělání přistoupily nejčastěji KÚ krajů Libereckého a Moravskoslezského,
- hodnotu ukazatele N_p upravilo alespoň u jednoho z porovnávaných oborů vzdělání 9 KÚ, z nichž nejčastěji ukazatel N_p snížily KÚ krajů Pardubického, Karlovarského a Jihomoravského, naopak nejčastěji jej zvýšily KÚ krajů Moravskoslezského, Libereckého a také Jihomoravského. Na loňské úrovni ponechaly ukazatel N_p KÚ krajů Jihočeského, Ústeckého, Olomouckého, Zlínského a Vysočina.
- hodnotu ukazatele N_o alespoň u jednoho z porovnávaných oborů vzdělání upravily 4 KÚ, z nichž nejvíce KÚ Libereckého, Zlínského (zvýšením) a Karlovarského (snížením),
- všechny KÚ stanovily shodnou výši ukazatele P_p a rovněž i ukazatele P_o pro jednotlivé porovnávané obory vzdělání,
- průměrná hodnota ukazatele P_p se u oboru vzdělání Automechanik, který je realizován ve všech krajích a vzdělává se v něm ve školním roce 2008/2009 8 664 žáků v denní formě vzdělání, zvýšila o 1,52 % (tj. o 358 Kč/žáka). Největší zvýšení ukazatele P_p zajistily: KÚ Olomouckého kraje (o 2,52 %), KÚ Plzeňského kraje (o 2,14 %) a KÚ krajů Moravskoslezského a Vysočina (o 1,80 %), nejméně ukazatel P_p zvýšily: KÚ Královéhradeckého kraje (o 1,09 %), KÚ Jihomoravského kraje (o 1,18 %) a KÚ krajů Libereckého a Ústeckého (o 1,35 %). KÚ Karlovarského kraje ponechal hodnotu ukazatele P_p bez zvýšení, tj. na loňské úrovni,
- průměrná hodnota ukazatele P_o se u tohoto oboru vzdělání zvýšila o 1,85 % (tj. o 238 Kč/žáka). Největší zvýšení ukazatele P_o zajistily: KÚ Ústeckého kraje

- (o 4,68 %), KÚ Plzeňského kraje (o 3,39 %) a KÚ Jihomoravského kraje (o 2,99 %), nejméně ukazatel Po zvýšily: KÚ Moravskoslezského kraje (o 0,75 %), KÚ krajů Libereckého a Zlínského (o 1,31 %) a KÚ Středočeského kraje (o 1,40 %). KÚ Karlovarského kraje ponechal hodnotu ukazatele Po bez zvýšení, tj. na loňské úrovni.
- u jednotlivých porovnávaných 21 oborů vzdělání stanovily nejvyšší hodnotu normativu MP nejčastěji KÚ krajů Karlovarského a Středočeského, naopak nejmenší hodnotu normativu MP stanovily nejčastěji KÚ krajů Ústeckého, Libereckého a Magistrátu hl. m. Prahy,
 - stejně jako u oborů vzdělání středních škol s maturitní zkouškou přistoupily k nejméně změnám normativu MP KÚ krajů Libereckého a Karlovarského.

Praktické vyučování

- k největšímu zvýšení normativu MP u jednotlivých oborů vzdělání z 10 nejobsazenějších oborů přistoupil nejčastěji KÚ Pardubického kraje,
- k nejmenšímu zvýšení normativu MP u jednotlivých oborů vzdělání přistoupil nejčastěji KÚ Zlínského kraje,
- ke snížení normativu MP u jednotlivých oborů vzdělání přistoupily nejčastěji KÚ krajů Libereckého, Jihomoravského a Moravskoslezského,
- hodnotu ukazatele Np upravilo alespoň u jednoho z porovnávaných oborů vzdělání stejně jako u teoretického vyučování 9 KÚ, z nichž nejčastěji zvýšily ukazatel Np KÚ krajů Pardubického, Moravskoslezského a Plzeňského, ke snížení došlo nejčastěji u KÚ krajů Libereckého, Jihomoravského a Moravskoslezského,
- hodnotu ukazatele No alespoň u jednoho z porovnávaných oborů vzdělání upravily 4 KÚ, z nichž nejčastěji KÚ krajů Libereckého, Zlínského a hl. m. Prahy (všichni zvýšením) a KÚ kraje Karlovarského (snížením),
- všechny KÚ stanovily shodnou výši ukazatele Pp a rovněž i ukazatele Po pro jednotlivé porovnávané obory vzdělání,
- průměrná hodnota ukazatele Pp se u oboru vzdělání Automechanik zvýšila o 1,91 % (tj. o 387 Kč/žáka). Největší zvýšení ukazatele Pp zajistily: KÚ Karlovarského kraje (o 3,58 %), KÚ kraje Vysočina (o 2,82 %) a KÚ Plzeňského kraje (o 2,20 %), nejméně ukazatel Pp zvýšily: KÚ Libereckého kraje (o 1,34 %), KÚ Středočeského kraje (o 1,40 %) a KÚ krajů Jihočeského a Královéhradeckého (o 1,50 %),
- průměrná hodnota ukazatele Po se u tohoto oboru vzdělání zvýšila o 1,80 % (tj. o 232 Kč/žáka). Největší zvýšení ukazatele Po zajistily: KÚ Ústeckého kraje (o 4,68 %), KÚ Jihomoravského kraje (o 2,99 %) a KÚ Plzeňského kraje (o 2,58 %), nejméně ukazatel Po zvýšily: KÚ Moravskoslezského kraje (o 0,75 %), KÚ krajů Zlínského a Libereckého (o 1,31 %) a KÚ Středočeského kraje (o 1,40 %). KÚ Karlovarského kraje ponechal hodnotu ukazatele Po bez zvýšení, tj. na loňské úrovni.
- u jednotlivých porovnávaných 21 oborů vzdělání stanovily nejvyšší hodnotu normativu MP nejčastěji KÚ krajů Pardubického, Libereckého a Magistrátu hl. m. Prahy, naopak nejmenší hodnotu normativu MP stanovily KÚ krajů Ústeckého,
- celkem se ve všech těchto 21 porovnávaných oborech vzdělání ve školním roce 2008/2009 vzdělává přes 80 % všech žáků oborů vzdělání středních škol „H“ v denní formě vzdělávání.

13. OBORY VZDĚLÁNÍ POSKYTUJÍCÍ VYŠŠÍ ODBORNÉ VZDĚLÁNÍ (VOŠ)

Diplomovaná všeobecná sestra 53-41-N/001 (dobíhající soustava oborů vzdělání)

Tento obor vzdělání není realizován v Pardubickém kraji.

Nejvyšší a nejnižší hodnoty normativu MP v r. 2009 (v Kč/studenta)			Největší a nejmenší zvýšení, popř. snížení normativu MP 2009/2008 (v %)		
1.	Magistrát hl. m. Prahy	40 551,-	1.	KÚ Libereckého kraje	2,61
2.	KÚ Středočeského kraje	38 575,-	2.	KÚ Zlínského kraje	2,52
3.	KÚ Moravskoslezského kraje	36 717,-	3.	KÚ Plzeňského kraje	2,21
11.	KÚ Královéhradeckého kraje	31 809,-	11.	KÚ Moravskoslezského kraje	0,10
12.	KÚ Ústeckého kraje	26 317,-	12.	KÚ Karlovarského kraje	- 0,98
13.	KÚ Plzeňského kraje	25 417,-	13.	KÚ Olomouckého kraje	- 2,71

Průměrná hodnota normativu MP v roce 2009 tak činí 34 034 Kč/studenta, což je o 1,11 % (o 374 Kč) více než v loňském roce.

Nejvyšší hodnota krajského normativu MP v roce 2009 představuje 159,5 % z nejnižší hodnoty. Rozdíl mezi nejvyšší a nejnižší hodnotou činí 15 134 Kč/studenta. V porovnání s rokem 2008, kdy rozdíl mezi nejvyšší a nejnižší hodnotou činil 15 026 Kč/studenta, došlo k jeho mírnému zvýšení.

KÚ krajů Olomouckého a Karlovarského stanovily nižší normativ MP než v loňském roce, u ostatních 11 KÚ došlo k jeho zvýšení.

Diplomovaná všeobecná sestra 53-41-N/11 (nová soustava oborů vzdělání)

Tento obor vzdělání není realizován v krajích Karlovarském, Pardubickém a Moravskoslezském. V loňském roce stanovil normativ pro tento obor vzdělání pouze KÚ Královéhradeckého kraje.

Nejvyšší a nejnižší hodnoty normativu MP v r. 2009 (v Kč/studenta)			Největší a nejmenší zvýšení, popř. snížení normativu MP 2009/2008 (v %)		
1.	KÚ Středočeského kraje	38 575,-	1.	KÚ Královéhradeckého kraje	1,13
2.	KÚ kraje Vysočina	35 863,-			
3.	KÚ Jihočeského kraje	35 059,-			
9.	KÚ Ústeckého kraje	26 317,-			
10.	KÚ Plzeňského kraje	25 417,-			
11.	KÚ Libereckého kraje	17 299,-			

Průměrná hodnota normativu MP v roce 2009 činí 31 642 Kč/studenta.

Nejvyšší hodnota krajského normativu MP v roce 2009 představuje 223 % z nejnižší hodnoty.

Rozdíl mezi nejvyšší a nejnižší hodnotou činí 21 276 Kč/studenta.

Magistrát hl. m. Prahy a KÚ krajů Libereckého a Jihomoravského stanovily odlišný normativ MP než u oboru vzdělání Diplomovaná všeobecná sestra 53-41-N/001.

Diplomovaný zdravotnický záchranář 53-41-N/004

Tento obor vzdělání je realizován pouze v následujících 6 krajích:

Nejvyšší a nejnižší hodnoty normativu MP v r. 2009 (v Kč/studenta)			Největší a nejmenší zvýšení, popř. snížení normativu MP 2009/2008 (v %)		
1.	KÚ Středočeského kraje	35 903,-	1.	KÚ Jihomoravského kraje	5,43
2.	KÚ Olomouckého kraje	34 630,-	2.	KÚ Zlínského kraje	2,52
3.	KÚ Zlínského kraje	34 604,-	3.	KÚ Ústeckého kraje	1,73
4.	KÚ Jihomoravského kraje	34 050,-	4.	KÚ Olomouckého kraje	1,52
5.	Magistrát Hl. m. Prahy	33 867,-	5.	KÚ Středočeského kraje	1,40
6.	KÚ Ústeckého kraje	26 317,-	6.	Magistrát Hl. m. Prahy	- 3,40

Průměrná hodnota normativu MP v roce 2009 tak činí 33 229 Kč/studenta, což je o 5,07 % (o 1 605 Kč) méně než v loňském roce (je to však zaviněno skutečností, že v letošním roce již není obor realizován v Karlovarském kraji, který v loňském roce stanovil nejnižší normativ a tím průměr na tento obor vzdělání snížil).

Nejvyšší hodnota krajského normativu MP v roce 2009 představuje 136,4 % z nejnižší hodnoty. Rozdíl mezi nejvyšší a nejnižší hodnotou činí 9 586 Kč/studenta. V porovnání s rokem 2008, kdy rozdíl mezi nejvyšší a nejnižší hodnotou činil 10 540 Kč/studenta, tedy došlo k jeho snížení.

Magistrát hlavního města Prahy stanovil nižší normativ MP než v loňském roce, u ostatních 5 KÚ došlo k jeho zvýšení.

Diplomovaný nutriční terapeut 53-41-N/41 (nová soustava oborů vzdělání)

Tento obor vzdělání je realizován pouze v následujících 4 krajích:

V loňském roce stanovil normativ pro tento obor vzdělání pouze KÚ Jihomoravského kraje.

Nejvyšší a nejnižší hodnoty normativu MP v r. 2009 (v Kč/studenta)			Největší a nejmenší zvýšení, popř. snížení normativu MP 2009/2008 (v %)		
1.	Magistrát Hl. m. Prahy	38 942,-	1.	KÚ Jihomoravského kraje	1,99
2.	KÚ Moravskoslezského kraje	31 961,-			
3.	KÚ Jihomoravského kraje	30 092,-			
4.	KÚ Plzeňského kraje	25 417,-			

Průměrná hodnota normativu MP v roce 2009 činí 31 603 Kč/studenta.

Nejvyšší hodnota krajského normativu MP v roce 2009 představuje 153,2 % z nejnižší hodnoty.

Rozdíl mezi nejvyšší a nejnižší hodnotou činí 13 525 Kč/studenta.

Diplomovaný farmaceutický asistent 53-43-N/004

Tento obor vzdělání není realizován v krajích: Středočeském, Jihočeském, Pardubickém, Zlínském a Vysočina.

Nejvyšší a nejnižší hodnoty normativu MP v r. 2009 (v Kč/studenta)			Největší a nejmenší zvýšení, popř. snížení normativu MP 2009/2008 (v %)		
1.	Magistrát Hl. m. Prahy	53 108,-	1.	KÚ Moravskoslezského kraje	32,70
2.	KÚ Olomouckého kraje	37 859,-	2.	KÚ Karlovarského kraje	5,08
3.	KÚ Karlovarského kraje	34 672,-	3.	KÚ Plzeňského kraje	2,21
8.	KÚ Ústeckého kraje	26 317,-	7.	KÚ Olomouckého kraje	1,52
9.	KÚ Libereckého kraje	26 317,-	8.	KÚ Královéhradeckého kraje	1,13
10.	KÚ Plzeňského kraje	25 417,-	9.	KÚ Jihomoravského kraje	0,05

Průměrná hodnota normativu MP v roce 2009 činí 33 277 Kč/studenta, což je o 2,25 % (o 734 Kč) více než v loňském roce.

Nejvyšší hodnota krajského normativu MP v roce 2009 představuje 208,9 % z nejnižší hodnoty.

Rozdíl mezi nejvyšší a nejnižší hodnotou činí 27 691 Kč/studenta. V porovnání s rokem 2008, kdy rozdíl mezi nejvyšší a nejnižší hodnotou činil 27 378 Kč/studenta, došlo k jeho mírnému zvýšení.

Všechny KÚ stanovily vyšší normativ MP než v loňském roce.

Marketing 63-41-N/005

Tento obor vzdělání je realizován pouze ve 2 krajích:

Nejvyšší a nejnižší hodnoty normativu MP v r. 2009 (v Kč/studenta)			Největší a nejmenší zvýšení, popř. snížení normativu MP 2009/2008 (v %)		
1.	KÚ Jihočeského kraje	25 743,-	1.	KÚ Plzeňského kraje	2,22
2.	KÚ Plzeňského kraje	23 737,-	2.	KÚ Jihočeského kraje	1,50

Průměrná hodnota normativu MP v roce 2009 činí 24 740 Kč/studenta, což je o 1,84 % (o 448 Kč) více než v loňském roce.

Nejvyšší hodnota krajského normativu MP v roce 2009 představuje 108,5 % z nejnižší hodnoty. Rozdíl mezi nejvyšší a nejnižší hodnotou činí 2 006 Kč/studenta. V porovnání s rokem 2008, kdy rozdíl mezi nejvyšší a nejnižší hodnotou činil 2 140 Kč/studenta, tedy došlo k jeho snížení.

Informační management 72-41-N/001

Tento obor vzdělání je realizován pouze v 1 kraji, a to v Hlavním městě Praze. Magistrát hl. m. Prahy stanovil mzdovou část krajského normativu ve výši 24 998 Kč na studenta, což představuje oproti loňskému roku zvýšení o 1,65 %.

Sociální pedagogika 75-32-N/007

Tento obor vzdělání je realizován pouze ve 3 krajích:

Nejvyšší a nejnižší hodnoty normativu MP v r. 2009 (v Kč/studenta)			Největší a nejmenší zvýšení, popř. snížení normativu MP 2009/2008 (v %)		
1.	Magistrát hl. m. Prahy	31 845,-	1.	KÚ Karlovarského kraje	7,28
2.	KÚ Karlovarského kraje	28 551,-	2.	KÚ Zlínského kraje	1,80
3.	KÚ Zlínského kraje	25 578,-	3.	Magistrát hl. m. Prahy	1,65

Průměrná hodnota normativu MP v roce 2009 činí 28 658 Kč/studenta, což je o 3,50 % (o 969 Kč) více než v loňském roce.

Nejvyšší hodnota krajského normativu MP v roce 2009 představuje 124,5 % z nejnižší hodnoty. Rozdíl mezi nejvyšší a nejnižší hodnotou činí 6 267 Kč/studenta. V porovnání s rokem 200, kdy rozdíl mezi nejvyšší a nejnižší hodnotou činil 6 203 Kč/studenta, došlo k jeho mírnému zvýšení.

Sociální práce 75-32-N/01 (nová soustava oborů vzdělání)

Tento obor vzdělání je realizován pouze v následujících 3 krajích:

V loňském roce nebyl realizován ani v Moravskoslezském kraji.

Nejvyšší a nejnižší hodnoty normativu MP v r. 2009 (v Kč/studenta)			Největší a nejmenší zvýšení, popř. snížení normativu MP 2009/2008 (v %)		
1.	KÚ Moravskoslezského kraje	27 344,-	1.	KÚ Jihomoravského kraje	10,26
2.	KÚ Jihomoravského kraje	25 913,-	2.	KÚ Jihočeského kraje	1,50
3.	KÚ Jihočeského kraje	23 912,-			

Průměrná hodnota normativu MP v roce 2009 činí 25 723 Kč/studenta.

Nejvyšší hodnota krajského normativu MP v roce 2009 představuje 114,4 % z nejnižší hodnoty. Rozdíl mezi nejvyšší a nejnižší hodnotou činí 3 432 Kč/studenta.

Sociální práce 75-41-N/002 (dobíhající soustava oborů vzdělání)

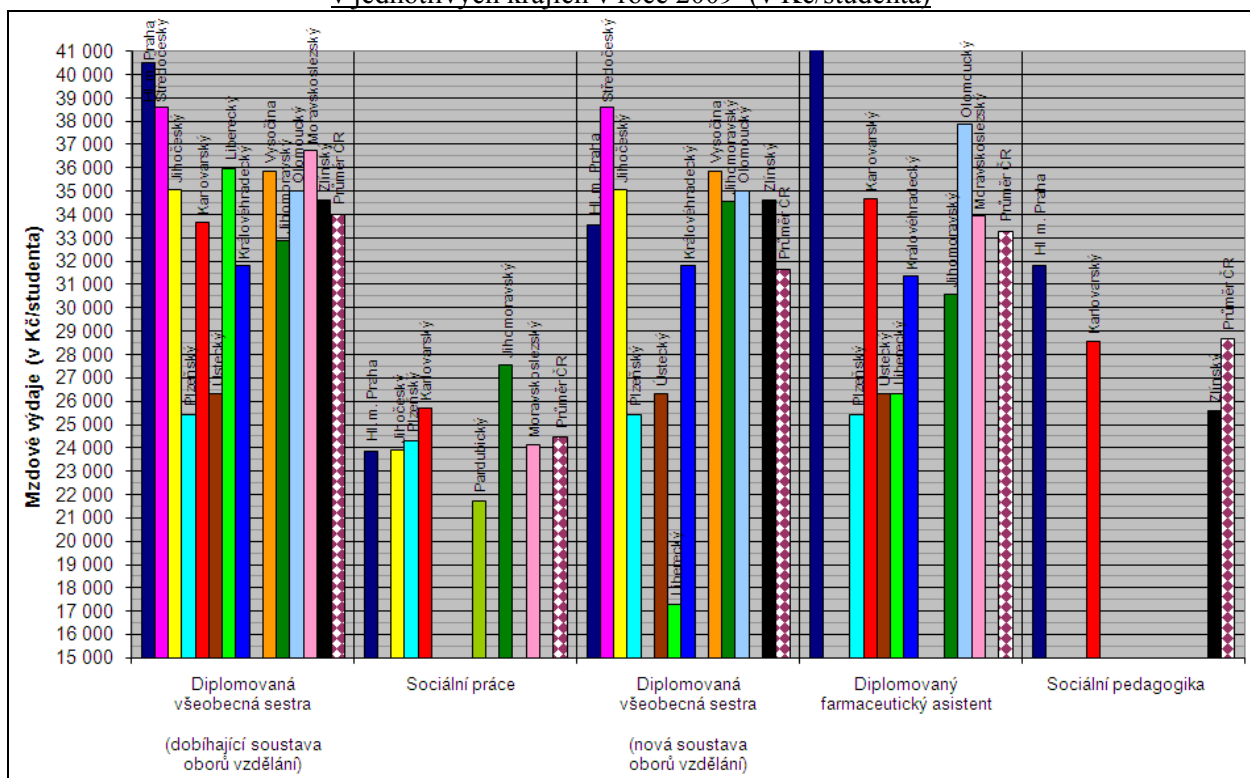
Tento obor vzdělání je realizován v 7 krajích (Hl. městě Praze a v krajích Jihočeském, Plzeňském, Karlovarském, Pardubickém, Jihomoravském a Moravskoslezském):

Nejvyšší a nejnižší hodnoty normativu MP v r. 2009 (v Kč/studenta)			Největší a nejmenší zvýšení, popř. snížení normativu MP 2009/2008 (v %)		
1.	KÚ Jihomoravského kraje	27 516,-	1.	KÚ Jihomoravského kraje	17,08
2.	KÚ Karlovarského kraje	25 694,-	2.	KÚ Pardubického kraje	7,44
3.	KÚ Plzeňského kraje	24 294,-	3.	KÚ Plzeňského kraje	2,21
4.	KÚ Jihočeského kraje	23 912,-	4.	Magistrát Hl. m. Prahy	1,65
5.	Magistrát Hl. m. Prahy	23 872,-	5.	KÚ Jihočeského kraje	1,50
6.	KÚ Pardubického kraje	21 733,-	6.	KÚ Moravskoslezského kraje	-0,46

Průměrná hodnota normativu MP v roce 2009 tak činí 24 452 Kč/studenta, což je o 5,70 % (o 1 320 Kč) více než v loňském roce.

Nejvyšší hodnota krajského normativu MP v roce 2009 představuje 126,6 % z nejnižší hodnoty. Rozdíl mezi nejvyšší a nejnižší hodnotou činí 5 783 Kč/studenta. V porovnání s rokem 2008, kdy rozdíl mezi nejvyšší a nejnižší hodnotou činil 4 027 Kč/studenta, tedy došlo k jeho zvýšení.

Mzdové výdaje na 1 žáka v 5 nejobsazenějších oborech vzdělání vyšších odborných škol v jednotlivých krajích v roce 2009 (v Kč/studenta)



V porovnání s rokem 2008:

- v letošním roce u porovnávaných oborů vzdělání již nedocházelo k tak výrazným meziročním změnám normativu MP, k největšímu zvýšení normativu MP došlo u KÚ Moravskoslezského kraje (o více než 32 %) u oboru Diplomovaný farmaceutický asistent a u Jihomoravského kraje (o více než 17 %), který tím stanovil nejvyšší hodnotu v oboru Sociální práce,
- mezi 10 obory s nejvíce žáky ve školním roce 2008/2009 jsou zastoupeny obory vzdělání jak z dobíhající, tak i nové soustavy oborů vzdělání,
- z nové soustavy oborů vzdělání je obor Diplomovaná všeobecná sestra realizován v 11 krajích, z nichž 3 KÚ stanovily odlišnou výši ukazatele Np a 1 KÚ odlišnou výši ukazatele No, obor Sociální práce je realizován ve 3 krajích, z nichž 2 KÚ stanovily odlišnou výši ukazatele Np,
- hodnotu ukazatele Np nejčastěji upravovaly KÚ krajů Jihomoravského, Karlovarského a Magistrát hl. m. Prahy,
- hodnotu ukazatele No nejčastěji upravovaly KÚ krajů Zlínského a Karlovarského,
- Magistrát hl. m. Prahy stanovil odlišnou výši průměrného rozpočtovaného platu pedagogických i nepedagogických pracovníků pro jednotlivé obory vzdělání,
- průměrná hodnota ukazatele Pp se u oboru vzdělání Diplomovaná všeobecná sestra, který je realizován v 13 krajích a vzdělává se v něm ve školním roce 2008/2009 1 600 studentů v denní formě vzdělání, zvýšila o 1,41 % (tj. o 335 Kč/studenta). Největší zvýšení ukazatele Pp zajistily: KÚ Zlínského kraje (o 2,23 %), KÚ Plzeňského kraje (o 2,16 %) a KÚ kraje Vysočina (o 2,12 %), nejméně ukazatel Pp zvýšily: KÚ Jihomoravského kraje (o 0,79 %), KÚ Královéhradeckého kraje (o 1,09 %) a KÚ Moravskoslezského kraje (o 1,18 %). KÚ Karlovarského kraje ponechal hodnotu ukazatele Pp bez zvýšení, tj. v loňské výši.
- průměrná hodnota ukazatele Po se u tohoto oboru vzdělání zvýšila o 1,25 % (tj. o 159 Kč/studenta). Největší zvýšení ukazatele Po zajistily: KÚ Ústeckého kraje (o 4,68 %), KÚ Zlínského kraje (o 3,95 %) a KÚ Jihomoravského kraje (o 3,60 %),

nejméně ukazatel Po zvýšily KÚ: Libereckého a Středočeského kraje (o 1,40 %), Olomouckého kraje (o 1,46 %) a Jihočeského a Královéhradeckého kraje (o 1,50 %). KÚ Karlovarského kraje ponechal hodnotu ukazatele Po bez zvýšení, tj. v loňské výši. KÚ Moravskoslezského kraje stanovil ukazatel Po o 8,35 % (tj. o 1 160 Kč) nižší než v loňském roce.

- žádný z oborů vzdělání VOŠ není realizován ve všech krajích.

14. OBORY VZDĚLÁNÍ POSKYTUJÍCÍ VZDĚLÁNÍ V KONZERVATOŘI

Hudba 82-44-N/001

Nejvyšší a nejnižší hodnoty normativu MP v r. 2009 (v Kč/žáka)			Největší a nejmenší zvýšení, popř. snížení normativu MP 2009/2008 (v %)		
1.	KÚ Moravskoslezského kraje	109 369,-	1.	KÚ Plzeňského kraje	2,00
2.	Magistrát hl. m. Prahy	103 811,-	2.	KÚ Pardubického kraje	1,93
3.	KÚ Jihomoravského kraje	97 863,-	3.	KÚ Moravskoslezského kraje	1,78
6.	KÚ Ústeckého kraje	89 246,-	5.	KÚ Jihočeského kraje	1,50
7.	KÚ Pardubického kraje	83 676,-	7.	KÚ Jihomoravského kraje	1,17
8.	KÚ Zlínského kraje	80 998,-	8.	KÚ Zlínského kraje	-0,47

Tento obor vzdělání není realizován v Středočeském, Karlovarském, Libereckém, Královéhradeckém, Olomouckém kraji a v kraji Vysočina.

Průměrná hodnota normativu MP v roce 2009 činí 93 829 Kč/žáka, což je o 1,43 % (o 1 321 Kč) více než v loňském roce.

Nejvyšší hodnota krajského normativu MP v roce 2009 představuje 135 % z nejnižší hodnoty.

Rozdíl mezi nejvyšší a nejnižší hodnotou činí 28 371 Kč na žáka. V porovnání s rokem 2008, kdy rozdíl mezi nejvyšší a nejnižší hodnotou činil 26 080 Kč na žáka, tedy došlo k jeho zvýšení.

13 KÚ stanovilo vyšší normativ MP než v loňském roce, ke snížení přistoupil KÚ Zlínského kraje.

Zpěv 82-45-N/001

Nejvyšší a nejnižší hodnoty normativu MP v r. 2009 (v Kč/žáka)			Největší a nejmenší zvýšení, popř. snížení normativu MP 2009/2008 (v %)		
1.	KÚ Moravskoslezského kraje	116 206,-	1.	KÚ Plzeňského kraje	2,00
2.	Magistrát hl. m. Prahy	103 811,-	2.	KÚ Pardubického kraje	1,93
3.	KÚ Jihomoravského kraje	98 378,-	3.	KÚ Moravskoslezského kraje	1,78
6.	KÚ Jihočeského kraje	89 206,-	5.	KÚ Jihočeského kraje	1,50
7.	KÚ Pardubického kraje	83 676,-	6.	KÚ Jihomoravského kraje	1,15
8.	KÚ Zlínského kraje	80 998,-	8.	KÚ Zlínského kraje	-0,47

Tento obor vzdělání není realizován v Středočeském, Karlovarském, Libereckém, Královéhradeckém, Olomouckém kraji a v kraji Vysočina.

Průměrná hodnota normativu MP v roce 2009 činí 94 748 Kč/žáka, což je o 1,43 % (o 1 334 Kč) více než v loňském roce.

Nejvyšší hodnota krajského normativu MP v roce 2009 představuje 143,5 % z nejnižší hodnoty.

Rozdíl mezi nejvyšší a nejnižší hodnotou činí 35 208 Kč na žáka. V porovnání s rokem 2008, kdy rozdíl mezi nejvyšší a nejnižší hodnotou činil 32 796 Kč na žáka, došlo k jeho zvýšení.

13 KÚ stanovilo vyšší normativ MP než v loňském roce, ke snížení přistoupil KÚ Zlínského kraje.

Tanec 82-46-N/001

Tento obor vzdělání je realizován pouze ve 3 krajích:

Nejvyšší a nejnižší hodnoty normativu MP v r. 2009 (v Kč/žáka)			Největší a nejmenší zvýšení, popř. snížení normativu MP 2009/2008 (v %)		
1.	KÚ Moravskoslezského kraje	121 175,-	1.	Magistrát hl. m. Prahy	7,23
2.	Magistrát hl. m. Prahy	109 508,-	2.	KÚ Moravskoslezského kraje	1,78
3.	KÚ Jihomoravského kraje	82 997,-	3.	KÚ Jihomoravského kraje	1,13

Průměrná hodnota normativu MP v roce 2009 činí 104 560 Kč/žáka, což je o 3,44 % (o 3 476 Kč) více než v loňském roce.

Nejvyšší hodnota krajského normativu MP v roce 2009 představuje 146 % z nejnižší hodnoty. Rozdíl mezi nejvyšší a nejnižší hodnotou činí 38 178 Kč na žáka. V porovnání s rokem 2008, kdy rozdíl mezi nejvyšší a nejnižší hodnotou činil 36 984 Kč na žáka, tedy došlo k jeho zvýšení.

Hudebně dramatické umění 82-47-N/001

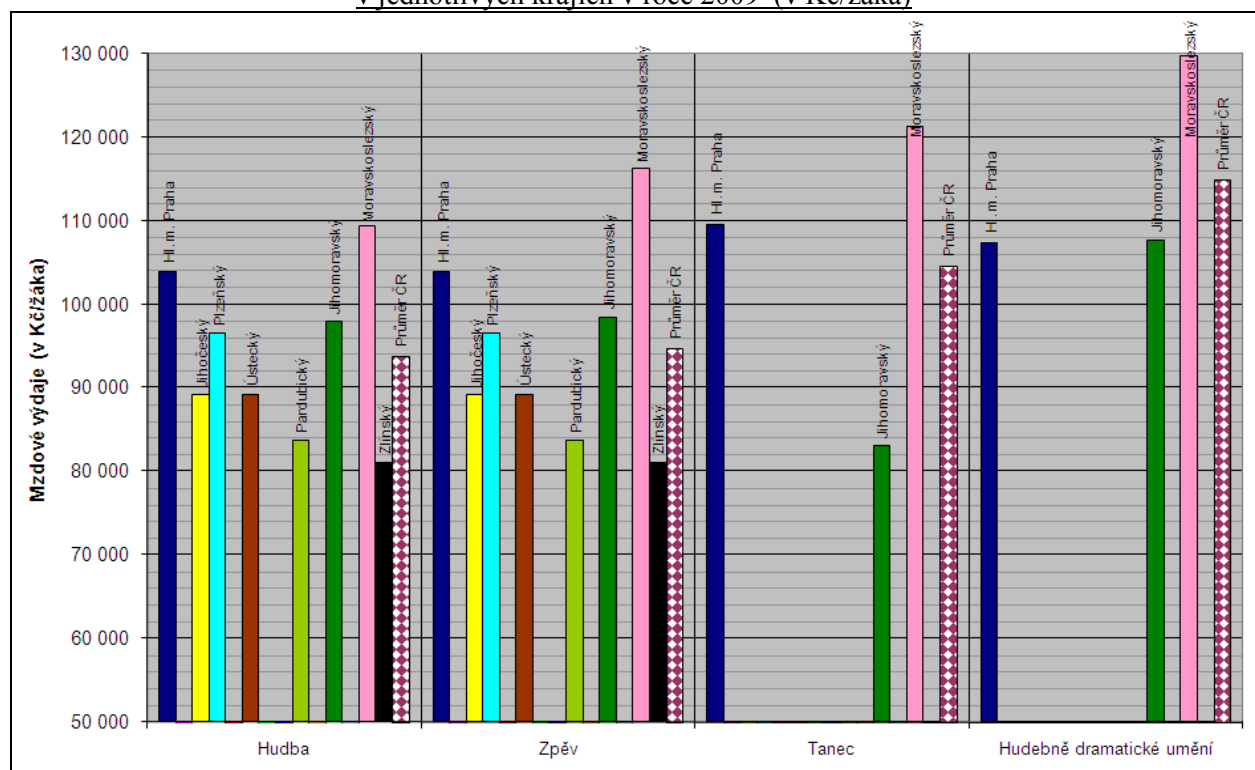
Tento obor vzdělání je realizován pouze ve 3 krajích:

Nejvyšší a nejnižší hodnoty normativu MP v r. 2009 (v Kč/žáka)			Největší a nejmenší zvýšení, popř. snížení normativu MP 2009/2008 (v %)		
1.	KÚ Moravskoslezského kraje	129 620,-	1.	KÚ Moravskoslezského kraje	1,78
2.	KÚ Jihomoravského kraje	107 604,-	2.	KÚ Jihomoravského kraje	1,18
3.	Magistrát hl. m. Prahy	107 335,-	3.	Magistrát hl. m. Prahy	0,79

Průměrná hodnota normativu MP v roce 2009 činí 114 853 Kč/žáka, což je o 1,28 % (o 1 454 Kč) více než v loňském roce.

Nejvyšší hodnota krajského normativu MP v roce 2009 představuje 120,8 % z nejnižší hodnoty. Rozdíl mezi nejvyšší a nejnižší hodnotou činí 22 285 Kč na žáka. V porovnání s rokem 2008, kdy rozdíl mezi nejvyšší a nejnižší hodnotou činil 20 994 Kč na žáka, došlo k jeho zvýšení.

Mzdové výdaje na 1 žáka v oborech vzdělání konzervatoří v jednotlivých krajích v roce 2009 (v Kč/žáka)



V porovnání s rokem 2008:

- k nejvýraznějšímu zvýšení normativu MP přistoupil Magistrát hl. m. Prahy u oboru Tanec (zvýšení o 7,23 %), KÚ Moravskoslezského kraje stejně jako v loňském roce stanovil ve všech 4 oborech vzdělání nejvyšší hodnotu normativu MP,
- k poklesu normativu MP u oborů vzdělání Hudba a Zpěv došlo u KÚ Zlínského kraje,
- hodnotu ukazatele N_p pro obory vzdělání Hudba a Zpěv mírně upravil KÚ Pardubického kraje a pro obory Tanec a Hudebně dramatické umění Magistrát hl. m. Prahy,
- hodnotu ukazatele N_o upravil pro obory Hudba a Zpěv KÚ Zlínského kraje,
- Magistrát hl. m. Prahy stanovil odlišnou hodnoty P_p a P_o u oboru vzdělání Hudebně dramatické umění, ostatní KÚ stanovily pro všechny obory stejné hodnoty. Průměrná hodnota ukazatele P_p se zvýšila u oborů Hudba a Zpěv o 1,43 % (tj. o 338 Kč), u oboru Tanec o 1,61 % (o 394 Kč) a u oboru Hudebně dramatické umění o 3,16 % (tj. o 763 Kč/žáka). Největší zvýšení ukazatele P_p zajistily: KÚ Plzeňského kraje (o 1,95 %), KÚ Moravskoslezského kraje (o 1,81 %) a Magistrát hl. m. Prahy (o 1,65 % a u oboru Hudebně dramatické umění dokonce o 6,37 %), nejméně ukazatel P_p zvýšily: KÚ Zlínského kraje (o 0,04 %), KÚ Ústeckého kraje (o 1,35 %) a KÚ Jihomoravského kraje (o 1,37 %),
- průměrná hodnota ukazatele P_o se zvýšila u jednotlivých oborů následovně: u oborů Hudba a Zpěv o 1,53 % (tj. o 195 Kč/žáka), u oboru Tanec o 0,80 % (tj. o 108 Kč/žáka) a u oboru Hudebně dramatické umění o 0,82 % (tj. o 114 Kč/žáka). Největší zvýšení ukazatele P_o zajistily: KÚ Ústeckého kraje (o 4,68 %), KÚ Plzeňského kraje (o 2,27 %) a KÚ Pardubického kraje (o 2,10 %), nejméně ukazatel P_o zvýšily: KÚ Moravskoslezského kraje (o 1,46 %) a KÚ Jihočeského kraje (o 1,50 %), ke snížení ukazatele P_o přistoupily KÚ krajů Jihomoravského (o 0,81 %) a Zlínského (o 0,26 %).

III. KRAJSKÉ NORMATIVY MP V ROCE 2009 **PRO OBORY VZDĚLÁNÍ STŘEDNÍCH ŠKOL,** **PRO KTERÉ BYLY VYDÁNY RÁMCOVÉ VZDĚLÁVACÍ PROGRAMY**

V roce 2009 krajské úřady poprvé stanovily krajské normativy i pro obory vzdělání středních škol, pro které byly vydány rámcové vzdělávací programy (RVP). Normativy byly stanoveny pro 47 oborů vzdělání středních škol (z toho 2 obory vzdělání v gymnáziích).

Obor vzdělání Gymnázium je jako jediný realizován ve všech krajích. Pro obor vzdělání Gymnázium stanovilo stejnou hodnotu normativu MP jako pro jím nahrazovaný obor Gymnázium – všeobecné 8 KÚ (krajů Středočeského, Jihočeského, Ústeckého, Královéhradeckého, Pardubického, Vysočina, Zlínského a Magistrát hl. m. Prahy). Naopak 3 KÚ (krajů Plzeňského, Olomouckého a Moravskoslezského) stanovily pro obor Gymnázium (s RVP) vyšší hodnotu normativu MP. KÚ krajů Karlovarského a Libereckého stanovily vyšší hodnotu pouze pro 4letý obor, KÚ Jihomoravského kraje stanovil vyšší hodnotu pro 4letý obor a pro vyšší stupeň víceletého gymnázia (viz tabulka níže).

V případě oborů vzdělání středních škol (s RVP) stanovily totožné normativy MP jako pro nahrazované obory vzdělání 3 KÚ (krajů Středočeského, Ústeckého a Vysočina). KÚ krajů Královéhradeckého a Zlínského stanovily odlišnou hodnotu pouze pro některé obory vzdělání, ostatních 7 KÚ (tj. krajů Plzeňského, Karlovarského, Pardubického, Jihomoravského, Olomouckého, Moravskoslezského a Magistrát hl. m. Prahy) stanovilo hodnoty normativů MP téměř pro všechny obory vzdělání s RVP odlišné.

Žádný z oborů vzdělání středních škol (s RVP), kromě oboru vzdělání Gymnázium, není realizován v tomto školním roce v denní formě vzdělávání v Libereckém kraji.

Normativy pro obory vzdělání, pro které byly vydány rámcové vzdělávací programy, nestanovil KÚ Jihočeského kraje.

Přehled hodnot normativů MP pro všechny obory vzdělání s RVP, realizované v tomto školním roce 2008/2009, je uveden v příloze č. 18 materiálu.

V následující tabulce je uveden přehled o výši normativu MP stanoveného pro 10 oborů vzdělání středních škol, ve kterých se v tomto školním roce vzdělává nejvíce žáků (5 oborů vzdělání „M“ a 5 oborů vzdělání „H“) a rovněž pro obor vzdělání Gymnázium (včetně porovnání s výší normativu pro jím nahrazovaný obor Gymnázium – všeobecné):

Normativ MP stanovený jednotlivými kraji v roce 2009 pro vybrané obory vzdělání středních škol, pro které byly vydány rámcové vzdělávací programy, tj. 5 nejobsazenějších oborů vzdělání „M“ a „H“ a obor vzdělání Gymnázium (RVP) v porovnání s normativy pro obor vzdělání Gymnázium-všeobecné (v Kč)

Kód oboru	Název oboru vzdělání	Hl. m. Praha	Středočeský	Jihočeský	Plzeňský	Karlovarský	Ústecký	Liberecký	Královéhradecký	Pardubický	Vysočina	Jihomoravský	Olomoucký	Moravskoslezský	Zlínský	ČR průměr
Obory vzdělání "M"																
6542M01	Hotelnictví	-	30 608	-	-	-	32 191	-	29 236	-	-	29 617	30 712	33 577	29 343	30 755
6341M01	Ekonomika a podnikání	-	-	-	28 444	-	-	-	28 466	28 806	28 307	27 222	-	-	-	28 249
7842M01	Technické lyceum	28 445	-	-	27 962	-	26 923	-	26 825	-	-	28 282	27 726	27 702	25 547	27 427
2641M01	Elektrotechnika	32 875	-	-	29 821	30 251	-	-	-	-	-	-	31 275	-	-	31 055
2341M01	Strojírenství	-	31 196	-	-	-	-	-	-	-	-	28 948	30 306	-	-	30 150
Obory vzdělání "H"																
2368H01 T	Mechanik opravář motor. vozidel	15 740	-	-	13 153	-	13 512	-	15 495	16 189	15 537	14 969	15 280	11 965	15 434	14 727
2368H01 P	Mechanik opravář motor. vozidel	18 847	-	-	16 768	-	17 563	-	18 596	22 261	20 107	18 109	19 122	13 467	17 243	18 208
6551H01 T	Kuchař - číšník	-	-	-	13 563	-	13 512	-	15 434	-	-	15 479	14 824	-	14 277	14 515
6551H01 P	Kuchař - číšník	-	-	-	14 597	-	14 128	-	15 171	-	-	15 570	15 121	-	16 226	15 136
2351H01 T	Strojní mechanik	-	-	-	-	12 938	13 512	-	15 495	17 460	15 537	-	15 280	-	-	15 037
2351H01 P	Strojní mechanik	-	-	-	-	16 651	15 351	-	15 982	18 917	17 535	-	15 935	-	-	16 729
6651H01 T	Prodavač	-	-	-	-	-	14 221	-	-	-	-	14 933	-	-	-	14 577
6651H01 P	Prodavač	-	-	-	-	-	12 996	-	-	-	-	13 235	-	-	-	13 115
4155H01 T	Opravář zemědělských strojů	-	-	-	-	-	-	-	15 495	-	14 342	15 083	14 448	-	-	14 842
4155H01 P	Opravář zemědělských strojů	-	-	-	-	-	-	-	15 171	-	21 455	18 250	15 603	-	-	17 620
Obor vzdělání Gymnázium (RVP) v porovnání s nahrazovaným oborem vzdělání Gymnázium - všeobecné																
7941K41	Gymnázium (4leté)	25 789	-	26 889	-	29 377	-	28 727	-	-	-	27 427	28 651	-	-	27 810
7941K401	Gymnázium-všeobecné (4leté)	25 789	27 924	26 889	27 224	27 108	28 322	27 256	27 557	26 909	27 794	26 964	27 790	27 339	26 332	27 228
7941K61	Gymnázium - nižší stupeň	23 631	-	-	27 012	-	-	-	-	-	-	23 728	26 209	-	-	25 145
7941K601	Gymnázium všeobecné (6leté) ns	23 631	24 584	23 054	24 916	-	24 247	-	24 848	-	24 517	-	24 219	24 598	22 740	24 135
7941K61	Gymnázium - vyšší stupeň	25 200	-	-	31 271	-	-	-	-	-	-	-	28 651	-	-	28 374
7941K601	Gymnázium všeobecné (6leté) vs	25 200	27 924	26 889	27 224	-	28 322	-	27 557	-	27 794	-	27 790	27 833	26 332	27 286
7941K81	Gymnázium - nižší stupeň	23 895	24 582	23 054	25 421	24 358	24 247	26 274	23 362	22 869	24 517	23 728	24 750	24 630	22 740	24 173
7941K801	Gymnázium všeobecné (8leté) ns	23 895	24 584	23 054	24 916	24 358	24 247	26 274	23 369	22 869	24 517	23 728	24 219	24 582	22 740	24 097
7941K81	Gymnázium - vyšší stupeň	-	-	-	30 297	-	28 322	-	-	-	-	27 427	28 651	-	-	28 674
7941K801	Gymnázium všeobecné (8leté) vs	24 884	27 924	26 889	27 224	29 623	28 322	27 256	27 557	26 909	27 794	26 964	27 790	28 390	26 332	27 418

IV. SOUHRN CHARAKTERISTIK STANOVENÍ KRAJSKÝCH NORMATIVŮ MP V ROCE 2009 PRO JEDNOTLIVÉ HLAVNÍ DRUHY ŠKOL A ŠKOLSKÝCH ZAŘÍZENÍ

1. Mateřské školy

Hodnoty ukazatelů Np a No upravily 3 krajské úřady (nejvýrazněji KÚ Libereckého kraje), u ostatních krajů zůstaly na loňské úrovni a zvýšení normativu MP tedy závisí především na zvýšení stanoveného ukazatele průměrného rozpočtovaného platu (toto zvýšení se pohybuje v případě pedagogických pracovníků od 2,11 % v Plzeňském kraji do 0,97 % u KÚ kraje Vysočina, v případě ostatních pracovníků od 4,64 % v Ústeckém kraji do 0,90 % v Moravskoslezském kraji).

K nejvyššímu meziročnímu zvýšení normativu MP tedy došlo v případě menších škol u krajů Plzeňského a Ústeckého, tj. krajů, které nejvíce zvýšily ukazatele průměrného rozpočtovaného platu; v případě větších škol u Libereckého kraje (projevila se meziroční změna ukazatelů Np a No). Nejnižší hodnoty normativu MP stanovily stejně jako v loňském roce KÚ Zlínského a Olomouckého kraje, mezi kraje s nejvyššími hodnotami normativu patří Středočeský, Moravskoslezský kraj a hl. m. Praha u menších škol či Pardubický a Plzeňský kraj u větších mateřských škol.

2. Základní školy tvořené pouze ročníky prvního stupně

Hodnoty ukazatele Np upravily 4 krajské úřady a ukazatele No 1 krajský úřad. Meziroční zvýšení se u ukazatele Pp pohybuje od 2,25 % v kraji Vysočina do 0,95 % ve Zlínském kraji, u ukazatele Po od 4,67 % v Ústeckém kraji do 0,80 % opět u Zlínského kraje. Karlovarský kraj stanovil ukazatel Po ve stejné výši jako v loňském roce.

Mezi kraje s nejnižšími hodnotami normativu MP patří stejně jako v loňském roce KÚ krajů Libereckého a Vysočina, mezi kraje s nejvyššími hodnotami normativu patří stejně jako v loňském roce kraj Ústecký a hl. m. Praha.

3. Základní školy tvořené oběma stupni

Hodnotu ukazatele Np pro I. stupeň ZŠ upravilo 6 KÚ, hodnotu ukazatele Np pro II. stupeň ZŠ upravilo 5 KÚ, KÚ Pardubického kraje upravil hodnoty Np pouze u škol do 67 žáků II. stupně. Hodnotu ukazatele No ponechaly všechny KÚ na loňské úrovni.

Meziroční zvýšení se u ukazatele Pp pohybuje od 2,49 % v Olomouckém kraji do 0,89 % v Karlovarském kraji (pro II. stupeň), u ukazatele Po od 4,67 % v Ústeckém kraji do 0,84 % v Moravskoslezském kraji. Karlovarský kraj stanovil ukazatele Po a Pp pro I. stupeň ve stejné výši jako v loňském roce.

Mezi kraje s nejnižšími hodnotami normativu MP patří stejně jako v loňském roce KÚ krajů Olomouckého a Karlovarského, mezi kraje s nejvyššími hodnotami normativu patří u menších základních škol Liberecký a Plzeňský kraj, u větších škol Moravskoslezský kraj. Oproti loňskému roku došlo se snížení celkového normativu MP u Libereckého kraje (pro školu se 270 až 320 žáky, a to mírně, max. o 0,26 %) a u Plzeňského kraje (pro školu se 160 až 230 žáky, např. pro 200 žáků o 1,94 %, tj. o 468 Kč/žáka), na čemž se podílí zejména zvýšení ukazatele Np pro I. stupeň. Hodnota normativu MP u Plzeňského kraje však i přes jeho meziroční snížení zůstala v roce 2009 nejvyšší.

4. Střední školy

Hodnotu ukazatele Np u jednotlivých oborů vzdělání nejčastěji upravily KÚ krajů Libereckého, Karlovarského, Pardubického a Moravskoslezského. KÚ krajů Jihočeského, Ústeckého, Olomouckého, Zlínského a Vysočina ponechaly ukazatel Np na loňské úrovni. Ukazatel No upravily téměř u všech oborů vzdělání KÚ krajů Libereckého, Zlínského (snížením) a Karlovarského (zvýšením), u některých oborů vzdělání rovněž Magistrát hl. m. Prahy.

Nejvyšší meziroční zvýšení ukazatele Pp zajistily u teoretického vyučování KÚ krajů Plzeňského a Olomouckého (přes 2 %), nejméně ukazatel Pp zvýšily KÚ krajů Zlínského, Jihomoravského a Karlovarského (cca o 1 %), přičemž u některých oborů vzdělání ponechal KÚ Karlovarského kraje ukazatel Pp na loňské úrovni. V případě praktického vyučování naopak zvýšily ukazatel Pp nejvíce KÚ krajů Karlovarského a Vysočina, nejméně pak Libereckého a Středočeského kraje.

Meziroční zvýšení u ukazatele Po se pohybuje od 4,67 % v Ústeckém kraji do 0,75 % u Moravskoslezského kraje. KÚ Karlovarského kraje ponechal hodnotu ukazatele Po bez zvýšení, tj. na loňské úrovni. V případě praktického vyučování je pořadí krajů podle zvýšení ukazatelů Po téměř totožné.

Mezi kraje s nejvýraznějším zvýšením či snížením normativu MP patří stejně jako v loňském roce především Magistrát hl. m. Prahy, KÚ Libereckého kraje a KÚ Karlovarského kraje, přičemž všechny tyto kraje docílily výrazných změn úpravou jak ukazatele Np, tak i No. K nejmenšímu zvýšení normativu MP přistoupil stejně jako v loňském roce nejčastěji KÚ Zlínského kraje, čehož docílil především zvýšením ukazatele No a rovněž pouze malým zvýšením ukazatelů Pp i Po.

Z oborů vzdělání poskytujících střední vzdělání s maturitní zkouškou (obory s označením „M“ v kódu oboru vzdělání) je nejvyšší průměrná hodnota normativu MP 34 940 Kč/žáka u oboru vzdělání Zdravotnický asistent, který ve školním roce 2008/2009 navštěvuje 10 744 žáků v denní formě vzdělávání a je tak druhým nejjobsazenějším oborem, o více než čtvrtinu vyšší než průměrný normativ MP u nejjobsazenějšího oboru vzdělání Obchodní akademie (27 285 Kč/žáka). Dalšími obory s nejvyšší průměrnou hodnotou stanoveného normativu MP jsou obory vzdělání ze skupiny zemědělství a lesnictví.

Z oborů vzdělání poskytujících střední vzdělání s výučním listem (obory s označením „H“ v kódu oboru vzdělání) je nejvyšší průměrná hodnota normativu MP 36 709 Kč/žáka u oboru vzdělání Instalatér (11. místo podle počtu žáků) a dále 36 539 Kč/žáka u oboru vzdělání Elektrikář – silnoproud a 34 777 Kč/žáka u oboru Elektrikář – slaboproud (tyto obory jsou na 15., respektive na 20. místě podle počtu žáků). Dalšími obory s nejvyšší průměrnou hodnotou stanoveného normativu MP jsou obory vzdělání ze skupin strojírenství a elektrotechnika, telekomunikační a výpočetní technika.

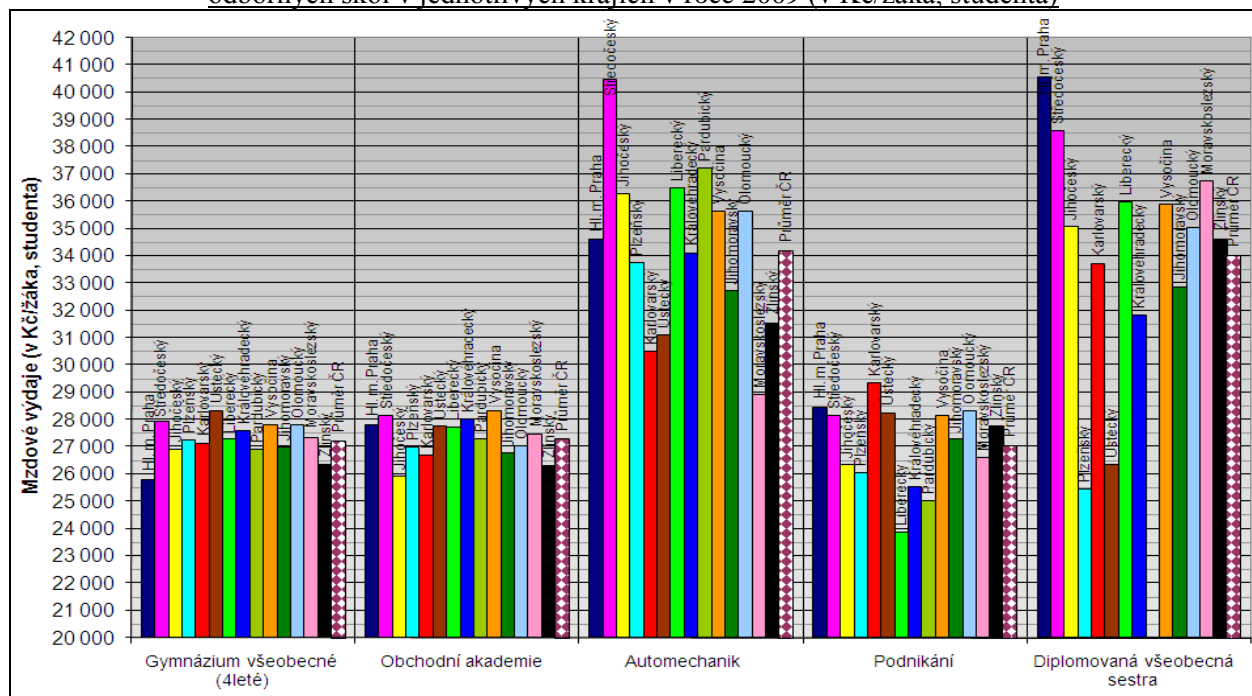
5. V případě ostatních škol a školských zařízení (školní družiny, školní jídelny, domovy mládeže...) většinou ponechaly krajské úřady hodnoty ukazatelů Np či No na loňské úrovni.

V souhrnu lze tedy konstatovat, že nejčastěji a nejvýrazněji upravily ukazatel Np KÚ krajů Libereckého, Karlovarského, Pardubického a Magistrát hl. m. Prahy, ukazatel No rovněž KÚ krajů Libereckého, Karlovarského a Zlínského. V případě ukazatelů Pp a Po zajistily nejvyšší nárůst oproti loňskému roku u jednotlivých porovnávaných druhů škol a školských zařízení KÚ krajů Olomouckého, Plzeňského, Vysočina a Ústeckého (Po), nejmenší naopak takřka u všech porovnávaných druhů škol a školských zařízení KÚ Zlínského a Karlovarského kraje.

V následujícím grafu je uvedeno porovnání normativu MP stanoveného jednotlivými krajskými úřady v roce 2009 u vybraných oborů vzdělání s největším počtem žáků ve školním roce 2008/2009 v každé z porovnávaných skupin – jedná se o obory:

- Gymnázium všeobecné 4leté (44 485 žáků)
- Obchodní akademie (25 315 žáků) – střední vzdělání s maturitní zkouškou (SOŠ)
- Automechanik (8 664 žáků) – střední vzdělání s výučním listem (SOU)
- Podnikání (9 222 žáků) – obor vzdělání nástavbového studia
- Diplomovaná všeobecná sestra (1 600 studentů) – obor vzdělání VOŠ

Mzdové výdaje na 1 žáka (studenta) ve vybraných nejobsazenějších oborech vzdělání středních a vyšších odborných škol v jednotlivých krajích v roce 2009 (v Kč/žáka, studenta)



Krajský normativ MP, tedy mzdové výdaje na 1 žáka, v oborech vzdělání Gymnázium všeobecné 4leté (27 228 Kč/žáka) a Obchodní akademie (27 285 Kč/žáka) jsou téměř shodné – rozdíl mezi průměrným normativem MP činí 57 Kč/žáka. Obor Obchodní akademie se přitom řadí mezi finančně méně náročné obory vzdělání. Rovněž průměrný normativ MP u oboru vzdělání nástavbového studia Podnikání se příliš neliší (rozdíl oproti gymnáziu činí - 166 Kč/žáka), avšak rozdíly mezi hodnotami normativu MP stanoveného jednotlivými kraji jsou daleko výraznější (rozdíl mezi nejvyšší v Karlovarském a nejnižší v Libereckém kraji představuje 5 468 Kč/žáka).

Obor vzdělání Automechanik se řadí mezi finančně náročnější obory vzdělání s výučním listem (z porovnávaných 21 oborů vzdělání s výučním listem zaujímá 5. místo). Průměrná hodnota normativu MP 34 197 Kč/žáka je u tohoto oboru vzdělání o ¼ vyšší (konkrétně o 6 912 Kč/žáka) než u oboru vzdělání Obchodní akademie. Nákladné je u tohoto oboru vzdělání především praktické vyučování (3. nejvyšší průměrný normativ MP ze všech porovnávaných oborů vzdělání ve výši 19 045 Kč/žáka), v teoretickém vyučování se řadí až na 14. místo (průměrný normativ MP ve výši 15 152 Kč/žáka).

Rovněž v případě oboru vzdělání VOŠ Diplomovaná všeobecná sestra jde o finančně nejnáročnější obor ze všech 10 porovnávaných (průměrný normativ MP činí 34 034 Kč/studenta a je tak o téměř 25 %, tj. o 6 749 Kč/studenta vyšší než u oboru Obchodní akademie). Porovnat ho lze s finančně nejnáročnějším maturitním oborem vzdělání „M“ středních škol Zdravotnický asistent, jehož průměrný normativ MP činí 34 940 Kč/žáka (což představuje rozdíl ve výši 906 Kč/žáka).

V. ZÁVĚR

V roce 2009 při normativním rozpisu rozpočtu regionálního školství z MŠMT krajským úřadům sehrála významnou roli skutečnost, že při stanovení objemů finančních prostředků v rámci kapitoly 333 bylo pro regionální školství vyčleněno o 816 mil. Kč méně než v roce 2008 (kromě účelových zvýšení poskytnutých z MF). Dalším aspektem, který snížil disponibilní zdroje roku 2009, byla nutnost v rámci zdrojů vyčlenit dalších 200 mil. Kč na úhradu náhrad za prvních 14 dnů nemoci placené zaměstnavatelem.

Změnou oproti loňskému roku je také to, že v roce 2009 byly poprvé finanční prostředky určené na programy „Hustota“ a „Specifika“ vyčleněny z normativního rozpisu rozpočtu a byly krajským úřadům poskytnuty účelově formou rozvojového programu (jedná se o 534,2 mil. Kč, tedy cca z 0,75 % celkového objemu normativně rozepsaných neinvestičních výdajů).

Schválený státní rozpočet pro rok 2009 však i přesto umožňoval zajistit nárůst mezd zaměstnanců regionálního školství v působnosti krajů, obcí a svazků obcí ve výši uvedené v návrhu státního rozpočtu, tj. o 1,5 %. Dále byl v rámci rozpisu neinvestičních výdajů na rok 2009 z rozpočtové kapitoly 333 MŠMT pro regionální školství zajištěn nárůst mzdových prostředků oproti roku 2008 u povinné školní docházky o 1,09 % a zhruba z poloviny (tj. o 0,46 %) pro střední vzdělávání.

S účinností od 1. ledna 2009 se podle § 7 odst. 1 písm. a) zákona č. 589/1992 Sb., o pojistném na sociální zabezpečení a příspěvku na státní politiku zaměstnanosti, snížila sazba pojistného na nemocenské pojištění hrazeného zaměstnavatelem z 3,3 % na 2,3 % z vyměřovacího základu. Na jedné straně to znamená, že celková částka tzv. zákonných odvodů hrazených zaměstnavatelem (pojistné na sociální zabezpečení a příspěvek na státní politiku zaměstnanosti, pojistného na všeobecné zdravotní pojištění, příděly do fondu kulturních a sociálních potřeb) se pro rok 2009 snižuje z 37 % na 36 %. Na druhé straně však nově vzniká zaměstnavateli povinnost vyplácet zaměstnancům po dobu prvních 14 kalendářních dnů (resp. od 4. do 14. kalendářního dne) dočasnou pracovní neschopnost náhradu mzdy. Finanční prostředky na úhradu náhrad za dočasnou pracovní neschopnost jsou v roce 2009 součástí ostatních neinvestičních výdajů (ONIV).

Prostřednictvím krajských normativů nebyly rozepsány následující finanční prostředky, poskytnuté regionálnímu školství účelově na:

- podporu řešení dopadu meziročního snížení počtu žáků a s ním spojené nutnosti snižování počtu zaměstnanců regionálního školství zřizovaného územně samosprávnými celky („Hustota“) a podporu řešení specifických problémů regionálního školství v působnosti územních samosprávných celků („Specifika“),
- posílení úrovně odměňování nepedagogických zaměstnanců,
- zvýšení nenárokových složek platů a motivačních složek mezd pedagogických pracovníků s ohledem na kvalitu jejich práce,
- školní vybavení pro žáky 1. ročníku základního vzdělávání.

Tyto účelové finanční prostředky byly rozepsány formou rozvojových programů a nejsou proto zahrnuty v krajských normativech pro rok 2009.

Z dat uvedených v předchozích částech materiálu a také na základě výše uvedeného vyplývá, že oproti loňskému roku se snížila dynamika růstu krajských normativů mzdových prostředků u jednotlivých druhů škol a jednotlivých oborů vzdělání. Vzhledem k tomu, že v roce 2009 přistoupily některé krajské úřady (zejména KÚ krajů Libereckého, Karlovarského, Zlínského či Pardubického) k výraznější úpravě hodnot ukazatelů Np a No, došlo v řadě případů

ke zvýšení rozdílů mezi normativy jednotlivých krajů (tj. mezi nejvyšším a nejnižším normativem) v rámci jednoho oboru vzdělání.

U těch druhů škol či oborů vzdělání, kde se výrazněji zvýšil rozdíl mezi nejvyšší a nejnižší hodnotou normativu MP, stanovenou v letošním roce v porovnání s rokem 2008, je to – stejně jako v předchozích letech – však obvykle dáno případem právě jednoho kraje, který oproti loňskému roku provedl výrazné zvýšení či naopak snížení normativů.

Cílem provedeného vzájemného porovnání výše krajských normativů jednotlivých druhů škol, druhů a typů školských zařízení a vybraných oborů vzdělání středních škol v roce 2009 bylo především vytvořit ucelený přehled o výši normativů mzdových prostředků, stanovených jednotlivými krajskými úřady pro vybrané hlavní, resp. převažující jednotky výkonu pro rok 2009, umožnit jejich vzájemné meziroční a mezikrajské srovnávání a zároveň tím umožnit nejen pracovníkům krajských úřadů, ale i širší zainteresované veřejnosti globálnější pohled na reálnou úroveň prvotního přerozdělování mzdových prostředků, jakožto nejvýznamnější složky zdrojů poskytovaných na vzdělávání ze státního rozpočtu.

VI. PŘÍLOHY

Příloha č. 1: *Mateřské školy s celodenním provozem*

Příloha č. 2: *Základní školy tvořené pouze ročníky prvního stupně*

Příloha č. 3: *Základní školy tvořené oběma stupni*

Příloha č. 4: *Školní družiny*

Příloha č. 5: *Školní stravování ve školních jídelnách*

Příloha č. 5a: Stravování, vzdělávající se v mateřské škole

Příloha č. 5b: Stravování, vzdělávající se v základní škole

Příloha č. 5c: Stravování, vzdělávající se ve střední škole, konzervatoři a vyšší odborné škole

Příloha č. 5d: Celodenně stravování

Příloha č. 6: *Domovy mládeže*

Příloha č. 6a: Ubytování žáci středních škol a konzervatoři

Příloha č. 6b: Ubytování studenti vyšších odborných škol

Příloha č. 7: *Základní umělecké školy*

Příloha č. 8: *Gymnázia*

Příloha č. 9: *Střední odborné školy - studijní obory („M“)*

Příloha č. 10: *Nástavbové studium („L5“)*

Příloha č. 11: *Střední odborná učiliště – 4leté studijní obory („L0“)*

Příloha č. 12: *Střední odborná učiliště – 3leté učební obory („H“)*

Příloha č. 13: *Vyšší odborné školy*

Příloha č. 14: *Konzervatoře*

Příloha č. 15: *Mateřské školy s celodenním provozem – porovnání s roky 2008 až 2005*

Příloha č. 16: *Základní školy tvořené pouze ročníky prvního stupně – porovnání s roky 2008 až 2005*

Příloha č. 17: *Základní školy tvořené oběma stupni – porovnání s roky 2008 až 2005*

Příloha č. 18: *Obory vzdělání středních škol, pro které byly vydány RVP*

Poznámka:

Názvy příloh č. 9, 11 a 12 nejsou zcela v souladu s terminologií školského zákona, bylo však třeba jednoznačně a zřetelně rozlišit bývalé typy středních škol pro účely porovnání výše krajských normativů mzdových prostředků.