



11. Pravidla pro provádění informačních a propagačních aktivit

11.1 Obecná pravidla zajišťování publicity projektu

Na základě Nařízení Evropské komise (ES) č. 1828/2006 je příjemce povinen informovat příjemce pomoci (cílové skupiny) a širokou veřejnost o tom, že projekt realizovaný v rámci OP VK je financován ze zdrojů Strukturálních fondů EU (ESF). K tomu se zavazuje každý příjemce již v samotné projektové žádosti.

Z důvodu spolufinancování OP VK i ze státního rozpočtu ČR je příjemce dotace povinen uvádět na informačních a propagačních materiálech projektu také informaci o této skutečnosti.

Finanční spoluúčast EU (ESF), resp. OP VK, musí být zdůrazněna během všech činností realizace projektu, při jeho zahájení, v průběhu realizace projektu i při prezentaci projektu, např. v médiích, na internetu, v interních, výročních a monitorovacích zprávách o realizaci projektu, během vzdělávacích akcí, seminářů, konferencí apod.

Každý příjemce musí:

- Zajistit realizaci informačních a propagačních aktivit na úrovni projektů (zodpovědnost vhodným způsobem informovat veřejnost o pomoci získané z ESF).
- Dodržovat pravidla podle Manuálu vizuální identity OP VK (závazná pravidla jsou k dispozici na www.msmt.cz).
- Pravidelně předkládat monitorovací zprávy o průběhu realizace projektu (zprávy lze využít k prezentaci získaných zkušeností v informační a propagační kampani, kde mohou sloužit jako zdroj příkladů dobré praxe nebo ukázky problematických míst realizace projektů).
 - Zajistit, aby se všichni účastníci projektu dozvěděli o tom, že realizovaný projekt je spolufinancován z ESF a státního rozpočtu ČR v rámci OP VK. Podmínkou je, aby každý dokument (včetně prezenčních listin a certifikátů) obsahoval informaci, že OP VK je spolufinancován z ESF a státního rozpočtu ČR.
- Souhlasit se začleněním jeho osoby na veřejně přístupný seznam příjemců.

11.2 Volba propagačních nástrojů a reportování

Obsah a volba vhodných informačních a propagačních nástrojů pro zajištění publicity projektu a jejich věcné a organizační zajištění jsou v kompetenci příjemce, který může rozhodnout, který z nich při realizaci projektu bude využívat.

Obsah dokumentů zpracovaných pro účely zajištění publicity projektu je plně v kompetenci příjemce projektu a nelze jej považovat za oficiální stanovisko Evropské unie a České republiky.



Zvolené nástroje a prostředky zajištění publicity projektu uvádí příjemce již v žádosti o finanční podporu a tyto jsou následně zakotveny v právním aktu. Dodržování a realizace povinné publicity projektu budou na základě těchto smluvních podmínek předmětem kontrol projektu. Náklady na povinnou publicitu projektů jsou způsobilými náklady projektu.

Příjemce informuje poskytovatele dotace v průběhu realizace projektu o zajišťování publicity prostřednictvím monitorovacích zpráv (část o průběhu publicity projektu). Tyto informace mohou sloužit ve vztahu k informační a propagační kampani jako zdroj příkladů dobré praxe nebo ukázky problematických míst realizace projektů.

Příjemce je povinen na vyžádání poskytovatele dotace poskytnout ke zveřejnění informace o průběhu projektu, o naplňování jeho cílů a o jeho výsledcích v rámci zajištění informovanosti o přínosech poskytované dotace.

11.3 Nástroje propagačních aktivit

K zajištění propagačních aktivit projektu jsou doporučovány následující nástroje a prostředky (zvolené nástroje a prostředky by měly odpovídat potřebám, rozpočtu a velikosti projektu):

- internet (webové stránky projektu)
 - průběžné aktualizace informací týkajících se realizovaných projektů na vlastních www stránkách příjemce;
 - aktualizace těchto informací na stránkách ŘO nebo poskytnutí podkladů pro aktualizaci odpovědným osobám;
 - aktualizace těchto informací na centrálních www stránkách (ESF – www.esfcr.cz a SF – www.strukturalni-fondy.cz) a umístění odkazu na tyto www stránky na vlastních www stránkách nebo poskytnutí podkladů pro aktualizaci odpovědným osobám;
- publikace, školicí a informační materiály
- tiskové zprávy, články, rozhovory a další formy propagace projektů v regionálních sdělovacích prostředcích
- tiskové konference při zahájení projektu, v jeho průběhu, případně při jeho ukončení
- články a tematické přílohy v tisku, inzerce
- letáky a plakáty
- propagační předměty – vlajka EU, loga ESF a OP VK, samolepky, hlavičkové papíry atd.

Příjemce je povinen informovat o finanční spoluúčasti EU (ESF a OP VK) umístěním loga Evropské unie, ESF a loga OP VK na všech materiálech vztahujících se k realizaci projektu (informační a školicí materiály, propagační materiály a předměty, umístění odkazu na



internetové stránky EU na stránkách informujících o ESF v ČR), dále je povinen umístit vlajky EU v místnostech, kde se konají konference, semináře, školení, výstavy a veletrhy, na kterých je projekt prezentován nebo které jsou součástí projektu.

Každý dokument vztahující se k projektu (prezenční listiny, certifikáty, publikace, tiskoviny, propagační a informační materiály, programy školení a konferencí), včetně elektronických dokumentů (odborné a propagační prezentace), musí být označen v souladu s pravidly vizuální identity ESF a OP VK.

Loga ESF a OP VK (případně vlajky EU) musejí být přímo umístěna ve školících místnostech, na zařízeních a materiálech zakoupených z prostředků ESF (OP VK). Příjemce může logem ESF a OP VK označit také kancelář užívanou pro řízení realizace projektu.

Každá akce spolufinancovaná ESF a OP VK musí být na začátku uvedena informací o tom, že je financovaná z prostředků ESF a státního rozpočtu ČR (případně z programu OP VK).

11.4 Povinné sdělení

Účast EU a ČR na financování projektu musí být na informačních a propagačních materiálech vyjádřena následujícím sdělením:

„Tento projekt je spolufinancován Evropským sociálním fondem a státním rozpočtem České republiky“, popř. doplněna umístěním vlajky ČR.

Kdykoli je to možné, musí být použito sdělení zdůrazňující přidanou hodnotu pomoci Společenství:

OP VK – Investice do rozvoje vzdělávání

11.5 Pravidla vizuální identity

Při provádění všech informačních a propagačních aktivit jsou příjemci dotace povinni informovat cílové skupiny o finanční spoluúčasti ES, ESF a OP VK, a to zejména používáním závazných log.

Příjemci jsou při používání těchto log povinni dodržovat pravidla vizuální identity ESF a OP VK.

Základem pro užívání log v rámci OP VK je **závazný sled log v následujícím pořadí:**

1. Evropský emblém v souladu s grafickými standardy definovanými v příloze Nařízení komise: **Vlajka EU**
2. Odkaz na Evropskou unii: **Evropská unie**
3. Odkaz na ESF: **Logo ESF**
4. Odkaz na Řídící orgán OP VK: **Logo MŠMT**



5. Odkaz na program OP VK:

Logo OP VK


6. Odkaz na ZS, příjemce:

Logo ZS, příjemce

7. Prohlášení zdůrazňující přidanou hodnotu pomoci Společenství:

Investice do rozvoje vzdělávání

Loga EU a ESF lze použít i v opačném řazení – ESF, EU (dle Manuálu vizuální identity ESF).



INVESTICE DO ROZVOJE VZDĚLÁVÁNÍ

Vlajku EU a ČR je možno stáhnout ze stránek www.esfcr.cz nebo ze stránek www.mzv.cz. Logo ESF je možno stáhnout ze stránek www.esfcr.cz. Používání loga ESF a vlajky EU se řídí Manuálem vizuální identity ESF v ČR, který je uveřejněn na webových stránkách www.esfcr.cz. Používání loga OP VK se řídí Manuálem vizuální identity OP VK, který stanovuje závaznou podobu loga OP VK a způsoby jeho použití na vybraných informačních a propagačních materiálech ŘO, ZS a příjemců. Tento Manuál je zveřejněn na stránkách www.msmt.cz.

Na drobných propagačních předmětech není nutné používat logo MŠMT a povinná sdělení: „Investice do rozvoje vzdělávání“ a „Tento projekt je spolufinancován Evropským sociálním fondem a státním rozpočtem České republiky“.

11.6 Manuál vizuální identity OP VK

Manuál vizuální identity OP VK obsahuje základní pravidla pro užití prostředků „corporate identity“ a podmínky jejich rozvíjení včetně definice pro konkrétní užití v rámci ČR či EU.

Manuál určuje pravidla používání loga OP VK včetně jeho barevných kombinací, velikosti, typu textu a způsobu užití, stejně jako např. tiskovin (dopisní papíry, vizitky apod.). Manuál je volně ke stažení na stránkách www.msmt.cz.

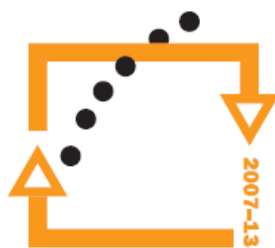
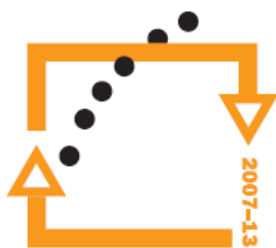
11.6.1 Základní verze logotypu

Popis základní verze logotypu OP VK: dvě oranžové směrově do sebe zaměřené šipky zahnuté do podoby obdélníku tvoří jakýsi „rám“, skrz který zleva směrem doprava a nahoru diagonálně prochází 6 černých teček. Součástí rámu je i číselný údaj „2007–13“. Tento výše

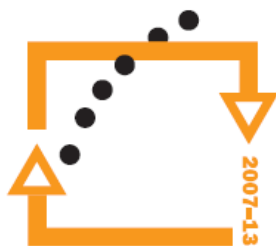


popsaný základ logotypu bývá ještě dole vespod doplněn o dva řádky textu (český nebo anglický název programu). Text je vysázen písmem Franklin Gothic Demi.

Předpokládá se, že nejčastěji používanou variantou logotypu OP VK bude tzv. plná verze, tzn. varianta včetně textu.



**OP Vzdelávání
pro konkurenceschopnost**



**OP Education
for Competitiveness**

11.6.2 Doplnující verze logotypu

Při používání logotypu může dojít k situaci, kdy se centrální zarovnání názvu programu jeví jako nevyhovující, zejména v případě řazení různých log pod sebe s podmínkou zarovnání všech grafických prvků včetně písma na levý praporec.

Varianta s nápisem napravo od oranžového „obdélníku“ nahrazuje základní verzi logotypu vždy tam, kde je k dispozici jen úzký a podlouhlý prostor k umístění loga – např. při reklamním potisku propisovacích tužek.

Širší využití varianty logotypu s textem pod oranžovým „obdélníkem“ zarovnaným k jeho levému okraji však limituje značná proporční nerovnoměrnost, způsobená dlouhým názvem („konkurenceschopnost“).



11.6.3 Barevné verze

Optimální prezentace programu OP VK je zaručena díky plnobarevné verzi (1), která je tvořena barvou oranžovou a černou.

Nebude-li možné značku reprodukovat plnobarevně (např. z důvodu vysokých nákladů nebo omezení daného způsobu použití), lze použít verzi šedočernou (2) – šedá = 40% černá.

V negativní šedočerné verzi (3) je značka na tmavém pozadí – šedá = 40% černá.

1 plnobarevná verze



2 negativní bílečerná verze





2 šedočerná verze



11.6.4 Ochranná zóna značky

Minimální ochranná zóna značky programu OP VK je odvozena od velikosti „černého bodu“ v logotypu. Jeho velikost se rovná „X“. Ochranná zóna kolem značky je 1,5X. Samotný rámeček okolo ochranné zóny se nepoužívá.

Tato oblast je minimální ochranná zóna, která musí být vždy dodržena a nesmí se v ní nacházet žádné další prvky.

11.6.5 Minimální velikost značky

Minimální velikost značky programu OP VK je určena z důvodu čitelnosti logotypu. Minimální šířka logotypu je 1,5 cm.

11.6.6 Základní barvy

Jednotný vizuální styl je tvořen dvěma primárními barvami – oranžovou a černou. Mohou však nastat situace, kdy není možné použít barevnou variantu.

V tzv. šedočerné verzi se oranžová barva nahrazuje barvou šedou. Stejná šedá barva nahrazuje v negativní verzi barvu černou. Při veškeré práci s prostředky jednotného vizuálního stylu je nezbytně nutné předpis barev programu respektovat:

- **Oranžová:** Pantone 144 C; C: 0; M: 48; Y: 100; K: 0; ORACAL: ; RAL:
- **Černá:** Pantone Process black CV; C: 0; M: 0; Y: 0; K: 100; ORACAL: 70; RAL: 9005
- **Šedá:** Pantone 423 C; C: 0; M: 0; Y: 0; K: 40; ORACAL: 76; RAL: 9006



11.6.7 Barevné verze na podkladových plochách

Pro optimální čitelnost značky programu OP VK má zásadní význam její kvalitní reprodukce. Jedním z důležitých faktorů je v tomto ohledu kvalita podkladové plochy, na které bude značka OP VK umístěna.

Preferovanou podkladovou plochou pro značku programu OP VK je barva bílá. Je však možné použít i jiné barvy a hodnoty pokrytí, avšak za předpokladu, že bude dodržen dostatečný kontrast.

11.6.8 Zakázané varianty značky

Povolené varianty logotypu jsou jasně a jednoznačně určeny. Je zakázáno užití logotypu, který se jakkoliv liší od předepsaných variant určených manuálem.

11.7 Manuál vizuální identity ESF – výňatek

Manuál vizuální identity Evropského sociálního fondu v ČR 2007–13 definuje používání loga ESF v ČR a vlajky EU pro operační programy Evropského sociálního fondu v ČR programového období 2007–13.

11.7.1 Logo a používání loga

Logo ESF

Logo ESF v ČR vychází z barev Evropské unie a spojitost s ní je vyjádřena „evropskými hvězdami“.

Používání loga ESF

S ohledem na mezinárodní charakter tohoto fondu je jeho logo zpracováno ve dvou jazykových variantách – české a anglické.

Česká varianta loga se používá u všech materiálů psaných českým jazykem a anglická varianta tohoto loga se používá u všech materiálů, které jsou psány jazykem anglickým.

V případě, že se na daném či v daném materiálu nevyskytuje žádný text, na jehož základě by bylo možné určit, kterou jazykovou variantu loga ESF v ČR použít, se používá ta jazyková varianta tohoto loga, která lépe odpovídá účelu daného materiálu.

Dále je zpracováno několik barevných variant – běžná barevnost, černobílá nebo jednobarevná modrá. Jejich použití záleží vždy na barvě podkladu daného kancelářského, informačního či propagačního materiálu.

V Manuálu jsou zpracovány tři možnosti používání log ESF, a to bez textu nebo dvě možnosti použití s textem – buď přímo pod logem ESF ve vzdálenosti šířky nožičky písmene „f“ nebo vedle loga ESF.



Společně s logem ESF v ČR se vždy zároveň používá také vlajka EU s textem Evropská unie. Dále je možné podle pokynů jednotlivých řídicích orgánů programů ESF v ČR 2007–13 přiřadit další loga. Pořadí a rozložení těchto log je přesně definováno v Manuálu.

Navržená podoba vizuální identity Evropského sociálního fondu v ČR plně respektuje Nařízení Komise (ES) č. 1828/2006, oddíl 1 týkající se užívání grafických symbolů.

Další podrobné informace jsou uvedeny v Manuálu vizuální identity ESF v ČR 2007–13, který je ke stažení na www.esfcr.cz.

11.7.2 Barevnost loga ESF a vlajky EU

Logo ESF a vlajka EU mají shodnou barevnost.

Je možné použít tisk:

- a) přímými barvami PANTONE
- b) soutiskem CMYK



Modrá:

- a) PANTONE Reflex Blue
- b) CMYK
 - Process Cyan 100 %
 - Process Magenta 80 %
 - Process Yellow 0 %
 - Process Black 0 %

Žlutá:

- a) PANTONE Process Yellow
- b) CMYK
 - Process Cyan 0 %
 - Process Magenta 0 %
 - Process Yellow 100 %
 - Process Black 0 %



Černobílá varianta:

Modrou nahradí černá:

a) PANTONE Process Black

b) CMYK

- Process Cyan 0 %

- Process Magenta 0 %

- Process Yellow 0 %

- Process Black 100 %

Žlutou u loga ESF nahradí bílá, u vlajky EU je žlutá nahrazena černou a modrá bílou barvou s černým outlinem.



Jednobarevná modrá verze:

Barva (reflexní modrá) jako stoprocentní a hvězdy jsou provedeny negativní bílou barvou.

Barevnost RGB (náhledová barevnost – obrazovka, internet):

PANTONE Reflex Blue

- RGB: 0/0/153

PANTONE Yellow

- RGB: 255/204/0

11.7.3 Pravidla použití názvu „Evropský sociální fond“

Platí pro Adobe Illustrator:

evropský – Helvetica Bold

– vždy o 2 body větší než „sociální fond“ (např. 20 b)

sociální... – Helvetica Regular

– vždy o 2 body menší než „evropský“ (např. 18 b)



- prostrk. - 30
- měřítko 103 %

V anglické verzi proklad mezi řádky - stejná velikost prokladu jako velikost písma „european“.





11.7.4 Nejmenší možná velikost loga



Nejmenší možná velikost – výška 6 mm

11.7.5 Ochranná zóna



Ochranná bílá zóna kolem loga – šíře se rovná šíři nožičky písmene „f“ z loga.

11.7.6 Vlajka EU

Vlajka EU může být použita ve třech barevných variantách dle Nařízení Komise (ES) č. 1828/2006.



EVROPSKÁ UNIE

Modrožlutá varianta:

Modrá:

a) PANTONE Reflex Blue



b) CMYK

- Process Cyan 100 %
- Process Magenta 80 %
- Process Yellow 0 %
- Process Black 0 %

Žlutá:

a) PANTONE Process Yellow

b) CMYK

- Process Cyan 0 %
- Process Magenta 0 %
- Process Yellow 100 %
- Process Black 0 %



EVROPSKÁ UNIE

Černobílá varianta:

- modrou barvu vlajky nahradí bílá s černým outlinem
- modrou barvu nápisu EU nahradí černá
- žlutá je nahrazena černou barvou



EVROPSKÁ UNIE

Jednobarevná varianta při použití modré barvy (reflexní modrá):

Modrá barva je použita jako 100% barva a hvězdy jsou negativní bílé.

Vlajka EU může být umístěna po obou stranách vedle loga ESF nebo dole či nahoře pod nebo nad logem ESF:



- vzdálenost mezi logy je vždy na šíři písmene „f“ v logu ESF
- při umístění vlajky EU po stranách loga mohou být použity dvě velikosti vlajky - o výšce rovné výšce „vlajkové“ části loga nebo rovné výšce celého loga ESF v ČR





1) Vzdálenost dalšího loga na šířku nožičky písmene „f“.





2) Vzdálenost dalšího loga na výšku horní části „vlajky“ loga ESF



MS
MT
MINISTERSTVO ŠKOLSTVÍ,
MLÁDEŽE A TĚLOVÝCHOVY
INVESTICE DO ROZVOJE VZDĚLÁVÁNÍ





**MS
MT**
MINISTERSTVO ŠKOLSTVÍ,
MLÁDEŽE A TĚLOVÝCHOVY
INVESTICE DO ROZVOJE VZDĚLÁVÁNÍ





