

**POROVNÁNÍ KRAJSKÝCH NORMATIVŮ
MZDOVÝCH PROSTŘEDKŮ
STANOVENÝCH JEDNOTLIVÝMI KRAJSKÝMI ÚŘADY
PRO KRAJSKÉ A OBECNÍ ŠKOLSTVÍ
V ROCE 2010**

MATERIÁL MINISTERSTVA ŠKOLSTVÍ, MLÁDEŽE A TĚLOVÝCHOVY

č.j. 13 460/2010-26

KVĚTEN 2010

OBSAH

	Strana
I. Přehled jednotek výkonu pro jednotlivé krajské normativy	4
II. Vzájemné porovnání výše krajských normativů mzdových prostředků jednotlivých druhů škol a školských zařízení v roce 2010 a jejich meziroční vývoj	6
1. Mateřské školy s celodenním provozem	6
2. Základní školy tvořené pouze ročníky prvního stupně	9
3. Základní školy tvořené oběma stupni	12
4. Školní družiny	16
5. Školní stravování ve školních jídelnách	18
a) Stravování, vzdělávající se v mateřské škole	18
b) Stravování, vzdělávající se v základní škole	19
c) Stravování, vzdělávající se ve střední škole, konzervatoři a vyšší odborné škole	21
d) Celodenně stravování	23
6. Domovy mládeže	26
a) Ubytování v domově mládeže, vzdělávající se ve střední škole nebo konzervatoři	26
b) Ubytování v domově mládeže, vzdělávající se ve vyšší odborné škole	27
7. Základní umělecké školy	30
8. Obory vzdělání poskytující střední vzdělání s maturitní zkouškou -obecná příprava (gymnázia)	33
9. Obory vzdělání poskytující střední vzdělání s maturitní zkouškou („M“)	37
10. Obory vzdělání nástavbového studia („L5“)	43
11. Obory vzdělání poskytující střední vzdělání s maturitní zkouškou („L0“)	45
12. Obory vzdělání poskytující střední vzdělání s výučním listem („H“)	50
13. Obory vzdělání poskytující vyšší odborné vzdělání	63
14. Obory vzdělání poskytující vzdělání v konzervatoři	68
III. Krajské normativy MP v roce 2010 pro obory vzdělání středních škol, pro které byly vydány rámcové vzdělávací programy	71
IV. Zajištění kontinuity úrovně odměňování nastavené v roce 2009 rozvojovými programy	72
V. Souhrn charakteristik stanovení krajských normativů MP v roce 2010 pro jednotlivé hlavní druhy škol a školských zařízení	73
VI. Závěr	77
VII. Přílohy	

Nedílnou součástí materiálu jsou tabulkové a grafické přílohy č. 1 až 19, jejichž úplný výčet je uveden v části VII. materiálu

POROVNÁNÍ KRAJSKÝCH NORMATIVŮ MZDOVÝCH PROSTŘEDKŮ
STANOVENÝCH JEDNOTLIVÝMI KRAJSKÝMI ÚŘADY
PRO KRAJSKÉ A OBECNÍ ŠKOLSTVÍ
V ROCE 2010

Materiál MŠMT č.j. 13 460/2010-26

Ministerstvo školství, mládeže a tělovýchovy (MŠMT) provedlo vzájemné porovnání krajských normativů mzdových prostředků připadajících na jednotku výkonu za rok, stanovených jednotlivými krajskými úřady v roce 2010 na základě vyhlášky č. 492/2005 Sb., o krajských normativech, ve znění pozdějších předpisů, pro jednotky výkonu realizované v jednotlivých druzích a typech škol a školských zařízení, zřizovaných kraji, obcemi nebo svazky obcí na území kraje.

Zdrojem dat byly údaje normativního rozpisu rozpočtu na rok 2010, které jsou krajské úřady na základě § 7, odstavce 1 vyhlášky o krajských normativech povinny zveřejnit nejpozději 30 dnů od obdržení rozpisu rozpočtu z MŠMT. Číselné údaje v tomto materiálu jsou platné k 31. březnu 2010 a nezahrnují změny, ke kterým došlo případnými úpravami rozpisu rozpočtu v jednotlivých krajích v průběhu roku.

Porovnání je zaměřeno na normativy mzdových prostředků (dále jen normativy MP) z toho důvodu, že mzdové výdaje tvoří stěžejní část z finančních prostředků poskytovaných jednotlivým školám a školským zařízením, zřizovaným kraji a obcemi nebo svazky obcí ze státního rozpočtu.

Normativ MP je u škol a školských zařízení, jejichž činnost je realizována pedagogickými i nepedagogickými pracovníky, dán vztahem:

$$\text{Normativ MP} = 12 * (1/N_p * P_p + 1/N_o * P_o),$$

přičemž ukazatele rozhodné pro stanovení krajských normativů jsou:

N_p = průměrný počet jednotek výkonu připadající na 1 pedagogického pracovníka,
 P_p = průměrná měsíční výše platu pedagogického pracovníka,
 N_o = průměrný počet jednotek výkonu připadající na 1 nepedagogického pracovníka,
 P_o = průměrná měsíční výše platu nepedagogického pracovníka.

Výši normativu MP ovlivňují hodnoty těchto čtyř ukazatelů následovně:

- přímo úměrně ukazatele P_p , resp. P_o ,
- nepřímo úměrně ukazatele N_p , resp. N_o .

Srovnatelné ekonomické podmínky vzdělávání, tzn. srovnatelný normativ MP, tedy mohou mít vytvořeny srovnatelné školy ve více krajích i přesto, že při stanovení příslušných krajských normativů na rok 2010 vycházely dotčené krajské úřady z rozdílných předpokladů, tj. z rozdílných N_p , N_o , P_p , P_o . Aby předkládaný materiál získal úplnou vypovídací schopnost, jsou proto v jeho přílohové části u všech porovnávaných jednotek výkonu uvedeny vedle hodnot vlastních krajských normativů MP i hodnoty ukazatelů N_p , N_o , P_p a P_o .

Normativ MP v roce 2010 na jednotku výkonu byl porovnáván u vybraných druhů škol a druhů a typů školských zařízení (s ohledem na zachování časové řady). U středních škol a vyšších odborných škol¹ byly vybrány ty obory vzdělání, ve kterých se v letošním školním roce 2009/2010 vzdělává nejvíce žáků a studentů v denní formě vzdělávání. Materiál tedy obsahuje porovnání u:

- mateřských škol s celodenním provozem (příloha č. 1),
- základních škol tvořených pouze ročníky prvního stupně (příloha č. 2),
- základních škol tvořených oběma stupni (příloha č. 3),
- školních družin (příloha č. 4),
- školního stravování ve školních jídelnách (příloha č. 5),
- domovů mládeže (příloha č. 6),
- 5 oborů základních uměleckých škol (příloha č. 7),
- 5 typů gymnázií (příloha č. 8),
- 30 vybraných oborů vzdělání středních škol - označení „M“ v kódu oboru (příloha č. 9),
- 3 vybraných oborů vzdělání nástavbového studia - označení „L5“ v kódu oboru (příloha č. 10),
- 5 vybraných 4letých studijních oborů - označení „L0“ v kódu oboru (příloha č. 11),
- 24 vybraných 3letých učebních oborů - označení „H“ v kódu oboru (příloha č. 12),
- 11 vybraných oborů vzdělání vyšších odborných škol (příloha č. 13),
- 4 oborů vzdělání v konzervatořích (příloha č. 14),
- 27 vybraných oborů vzdělání středních škol, pro které byly vydány rámcové vzdělávací programy, tj. 5 typů gymnázií, 11 „M“ oborů, 9 „H“ oborů, 2 „L0“ obory vzdělání (příloha č. 18).

V případě mateřských škol, základních škol, školních družin, domovů mládeže a školního stravování se ukazatele Np a No stanoví na základě § 2 odst. 3 písm. a) a odst. 4 vyhlášky o krajských normativech pomocí funkční závislosti na počtu jednotek výkonu. U těchto zmíněných škol a školských zařízení jsou proto v textové části uvedeny hodnoty normativu MP pouze pro školy resp. školská zařízení s vybraným počtem jednotek výkonu, zatímco **v tabulkové a grafické části v přílohách jsou uvedeny hodnoty normativu MP a ukazatelů rozhodných pro jeho stanovení pro každou jednotku výkonu.** Dále bylo vzájemně porovnáno **celkem 154 krajských normativů**, které nejsou stanoveny funkční závislostí (pro jeden obor vzdělání u oborů vzdělání s označením „L0“ a „H“ v kódu oboru jsou vždy 2 krajské normativy, jeden pro praktické a jeden pro teoretické vyučování). V případě oborů vzdělání „M“ a „H“ středních škol je v textové části materiálu uvedeno vždy 10 „nejjobsazenějších“ oborů vzdělání z každé kategorie. V části III. materiálu je uveden rovněž informativní přehled o výši krajských normativů pro 27 vybraných oborů vzdělání středních škol, pro které byly vydány rámcové vzdělávací programy (KÚ stanovily normativy pro tyto obory vzdělání poprvé v loňském roce).

U vybraných druhů a typů škol a oborů vzdělání (konkrétně u mateřských škol, základních škol tvořených pouze ročníky prvního stupně, u základních škol tvořených oběma stupni, u oborů ZUŠ a u všech porovnávaných oborů vzdělání středních a vyšších odborných škol včetně konzervatoří je v materiálu a především v příslušných přílohách uvedeno **i meziroční porovnání hodnot krajských normativů MP** stanovených pro roky 2010, 2009 a 2008.

¹ V případě oborů vzdělání vyšších odborných škol bylo vybráno 10 nejjobsazenějších oborů, ve kterých jsou zastoupeny jak obory z dobíhající, tak i nové soustavy oborů vzdělání poskytujících vyšší odborné vzdělání (Nařízení vlády č. 689/2004 Sb., o soustavě oborů vzdělání v základním, středním a vyšším odborném vzdělávání).

I. PŘEHLED JEDNOTEK VÝKONU PRO JEDNOTLIVÉ KRAJSKÉ NORMATIVY

V následujícím přehledu jsou uvedeny jednotky výkonu, u kterých bylo provedeno porovnání výše normativu MP.

1. Mateřské školy s celodenním provozem (MŠ)

Jednotkou výkonu je 1 dítě v mateřské škole nebo třídě s celodenním provozem.

2. Základní školy tvořené pouze ročníky prvního stupně (ZŠ pouze s I. stupněm)

Jednotkou výkonu je 1 žák v základní škole tvořené pouze ročníky prvního stupně.

3. Základní školy tvořené oběma stupni (ZŠ úplné)

a) První stupeň základní školy tvořené oběma stupni (pedagogičtí pracovníci)

Jednotkou výkonu je 1 žák v prvním stupni základní školy tvořené oběma stupni.

b) Druhý stupeň základní školy tvořené oběma stupni (pedagogičtí pracovníci)

Jednotkou výkonu je 1 žák v druhém stupni základní školy tvořené oběma stupni.

c) Oba stupně základní školy tvořené oběma stupni (nepedagogičtí pracovníci)

Jednotkou výkonu je 1 žák základní školy tvořené oběma stupni.

4. Školní družiny (ŠD)

Jednotkou výkonu je 1 žák ve školní družině, který je přijat k pravidelné denní docházce.

5. Školní stravování ve školních jídelnách

Jednotkou výkonu je:

a) 1 stravovaný, který se zároveň vzdělává v mateřské škole, pro něhož je v rámci školního stravování ve školní jídelně poskytován oběd a alespoň 1 předcházející nebo navazující doplňkové jídlo,

b) 1 stravovaný, který se zároveň vzdělává v základní škole, pro něhož je v rámci školního stravování ve školní jídelně poskytován oběd,

c) 1 stravovaný, který se zároveň nevzdělává v mateřské ani v základní škole, pro něhož je v rámci školního stravování ve školní jídelně poskytován oběd (tj. žáci středních škol a konzervatoří a studenti vyšších odborných škol),

d) 1 stravovaný, který se zároveň nevzdělává v mateřské ani v základní škole, pro něhož je v rámci školního stravování ve školní jídelně poskytován alespoň oběd a večeře (dále jen celodenní stravování).

6. Domovy mládeže (DM)

Jednotkou výkonu je 1 ubytovaný v domově mládeže, který se zároveň vzdělává:

a) ve střední škole nebo konzervatoři,

b) ve vyšší odborné škole.

7. Základní umělecké školy (ZUŠ)

Jednotkou výkonu je 1 žák v uměleckém oboru v základní umělecké škole v jednotlivé formě výuky, který se zároveň vzdělává v základní škole, v denní formě vzdělávání ve střední škole, v denní formě vzdělávání v konzervatoři nebo v denní formě vzdělávání ve vyšší odborné škole nebo je dítětem před zahájením plnění povinné školní docházky.

8. Střední školy (SŠ, tj. gymnázia, bývalé střední odborné školy a střední odborná učiliště)

Jednotkou výkonu je 1 žák v oboru vzdělání ve střední škole v denní formě vzdělávání.

9. Nástavbové studium

Jednotkou výkonu je 1 žák v oboru vzdělání v nástavbovém studiu v denní formě vzdělávání.

10. Vyšší odborné školy (VOŠ)

Jednotkou výkonu je 1 student v oboru vzdělání ve vyšší odborné škole v denní formě vzdělávání.

11. Konzervatoře

Jednotkou výkonu je 1 žák v oboru vzdělání v konzervatoři v denní formě vzdělávání.

Podrobnější poznámky a upřesnění jsou uvedeny v příslušných přílohách tohoto materiálu.

Předmětem porovnání nebyly krajské normativy MP mimo jiné pro školní kluby a střediska volného času, neboť KÚ nepoužívají srovnatelnou metodiku pro stanovení jednotek výkonu. Některé KÚ vycházejí z výkonů skutečně realizované pravidelné činnosti, jiné z počtu všech žáků a studentů v kraji, tzn. z tzv. potenciálních klientů.

II. VZÁJEMNÉ POROVNÁNÍ VÝŠE KRAJSKÝCH NORMATIVŮ MZDOVÝCH PROSTŘEDKŮ JEDNOTLIVÝCH DRUHŮ ŠKOL A ŠKOLSKÝCH ZAŘÍZENÍ V ROCE 2010 A JEJICH MEZIROČNÍ VÝVOJ

1. MATEŘSKÉ ŠKOLY S CELODENNÍM PROVOZEM

- *Při celkovém počtu dětí ve škole: 10 dětí*

Nejvyšší a nejnižší hodnoty normativu MP v r. 2010 (v Kč/dítě)			Největší a nejmenší zvýšení, popř. snížení normativu MP 2010/2009 (v %)		
1.	KÚ Středočeského kraje	33 769,-	1.	KÚ Libereckého kraje	18,03
2.	KÚ Libereckého kraje	33 230,-	2.	KÚ Zlínského kraje	7,00
3.	KÚ Moravskoslezského kraje	32 001,-	3.	KÚ kraje Vysočina	6,28
12.	KÚ Jihočeského kraje	28 041,-	12.	KÚ Jihomoravského kraje	4,88
13.	KÚ kraje Vysočina	27 883,-	13.	KÚ Středočeského kraje	4,71
14.	KÚ Zlínského kraje	27 542,-	14.	KÚ Plzeňského kraje	4,62

Průměrná hodnota normativu MP v roce 2010 činí 30 001 Kč/dítě, což je o 6,38 % (o 1 800 Kč) více než v loňském roce.

Nejvyšší hodnota mzdové části krajského normativu představuje 122,6 % z nejnižší hodnoty. Rozdíl mezi nejvyšší a nejnižší hodnotou činí 6 227 Kč na dítě. V porovnání s rokem 2009, kdy rozdíl mezi nejvyšší a nejnižší hodnotou činil 6 508 Kč na dítě, tedy došlo k jeho snížení.

- *Při celkovém počtu dětí ve škole: 50 dětí*

Nejvyšší a nejnižší hodnoty normativu MP v r. 2010 (v Kč/dítě)			Největší a nejmenší zvýšení, popř. snížení normativu MP 2010/2009 (v %)		
1.	Magistrát hl. m. Prahy	24 644,-	1.	KÚ Libereckého kraje	7,18
2.	KÚ Moravskoslezského kraje	24 060,-	2.	KÚ Zlínského kraje	7,12
3.	KÚ kraje Vysočina	24 044,-	3.	KÚ Středočeského kraje	6,44
12.	KÚ Karlovarského kraje	22 876,-	12.	KÚ Pardubického kraje	5,22
13.	KÚ Královéhradeckého kraje	22 857,-	13.	KÚ Jihomoravského kraje	4,55
14.	KÚ Jihočeského kraje	22 635,-	14.	KÚ Plzeňského kraje	4,49

Průměrná hodnota normativu MP v roce 2010 činí 23 397 Kč/dítě, což je o 5,85 % (o 1 294 Kč) více než v loňském roce.

Nejvyšší hodnota mzdové části krajského normativu představuje 108,9 % z nejnižší hodnoty. Rozdíl mezi nejvyšší a nejnižší hodnotou činí 2 009 Kč na dítě. V porovnání s rokem 2009, kdy rozdíl mezi nejvyšší a nejnižší hodnotou činil 1 803 Kč na dítě, došlo k jeho zvýšení.

• **Při celkovém počtu dětí ve škole: 100 dětí**

Nejvyšší a nejnižší hodnoty normativu MP v r. 2010 (v Kč/dítě)			Největší a nejmenší zvýšení, popř. snížení normativu MP 2010/2009 (v %)		
1.	KÚ kraje Vysočina	23 041,-	1.	KÚ Zlínského kraje	7,12
2.	Magistrát hl. m. Prahy	22 923,-	2.	KÚ Libereckého kraje	6,99
3.	KÚ Libereckého kraje	22 902,-	3.	KÚ kraje Vysočina	6,33
12.	KÚ Zlínského kraje	22 076,-	12.	KÚ Pardubického kraje	5,17
13.	KÚ Olomouckého kraje	22 000,-	13.	KÚ Plzeňského kraje	4,51
14.	KÚ Jihočeského kraje	21 939,-	14.	KÚ Jihomoravského kraje	4,23

Průměrná hodnota normativu MP v roce 2010 činí 22 545 Kč/dítě, což je o 5,74 % (o 1 224 Kč) více než v loňském roce.

Nejvyšší hodnota mzdové části krajského normativu představuje 105 % z nejnižší hodnoty. Rozdíl mezi nejvyšší a nejnižší hodnotou činí 1 102 Kč na dítě. V porovnání s rokem 2009, kdy rozdíl mezi nejvyšší a nejnižší hodnotou činil 1 116 Kč na dítě, došlo k jeho mírnému snížení.

• **Při celkovém počtu dětí ve škole: 150 dětí**

Nejvyšší a nejnižší hodnoty normativu MP v r. 2010 (v Kč/dítě)			Největší a nejmenší zvýšení, popř. snížení normativu MP 2010/2009 (v %)		
1.	KÚ Pardubického kraje	22 827,-	1.	KÚ Libereckého kraje	7,31
2.	KÚ kraje Vysočina	22 609,-	2.	KÚ Zlínského kraje	7,17
3.	KÚ Karlovarského kraje	22 599,-	3.	KÚ kraje Vysočina	6,36
12.	KÚ Jihočeského kraje	21 939,-	12.	KÚ Pardubického kraje	5,16
13.	KÚ Zlínského kraje	21 588,-	13.	KÚ Plzeňského kraje	4,51
14.	KÚ Olomouckého kraje	21 502,-	14.	KÚ Jihomoravského kraje	4,22

Průměrná hodnota normativu MP v roce 2010 činí 22 281 Kč/dítě, což je o 5,77 % (o 1 216 Kč) více než v loňském roce.

Nejvyšší hodnota mzdové části krajského normativu představuje 106,2 % z nejnižší hodnoty. Rozdíl mezi nejvyšší a nejnižší hodnotou činí 1 325 Kč na dítě. V porovnání s rokem 2009, kdy rozdíl mezi nejvyšší a nejnižší hodnotou činil 1 563 Kč na dítě, tedy došlo k jeho snížení.

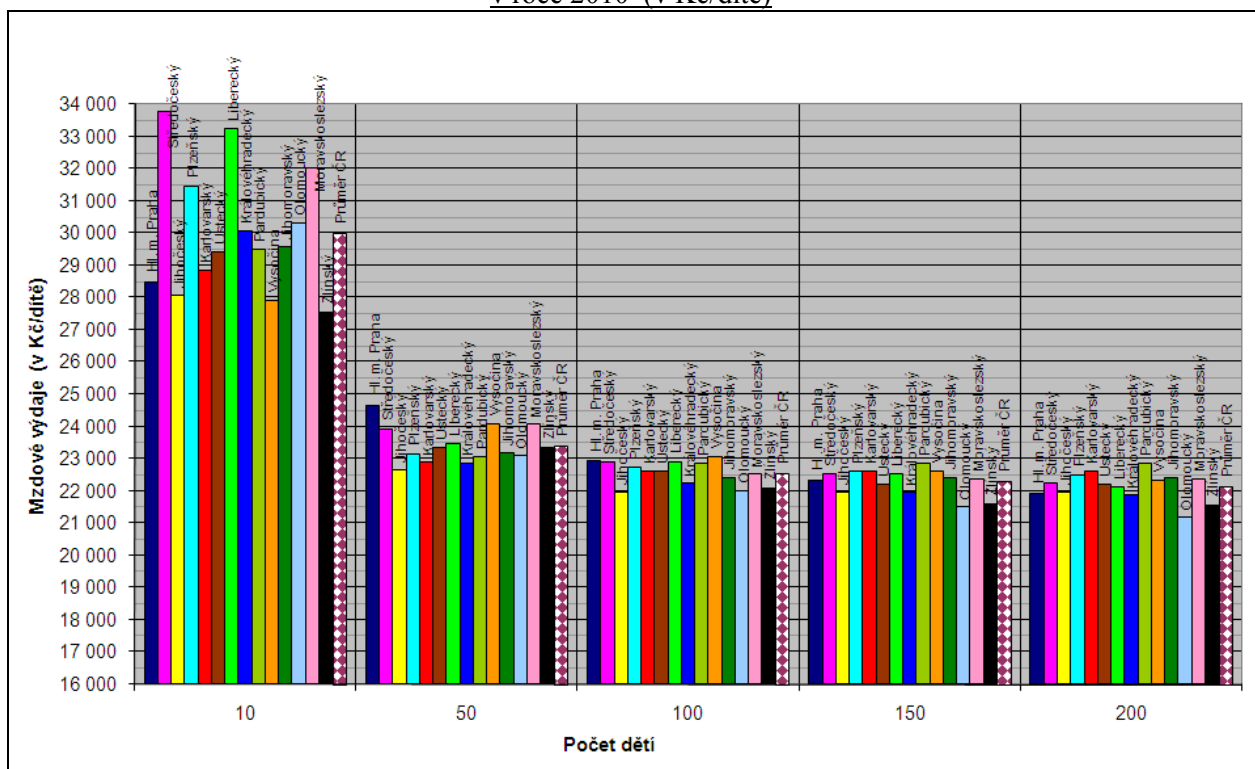
• **Při celkovém počtu dětí ve škole: 200 dětí**

Nejvyšší a nejnižší hodnoty normativu MP v r. 2010 (v Kč/dítě)			Největší a nejmenší zvýšení, popř. snížení normativu MP 2010/2009 (v %)		
1.	KÚ Pardubického kraje	22 827,-	1.	KÚ Libereckého kraje	7,53
2.	KÚ Karlovarského kraje	22 599,-	2.	KÚ Zlínského kraje	7,23
3.	KÚ Plzeňského kraje	22 481,-	3.	KÚ kraje Vysočina	6,36
12.	KÚ Královéhradeckého kraje	21 863,-	12.	KÚ Pardubického kraje	5,16
13.	KÚ Zlínského kraje	21 527,-	13.	KÚ Plzeňského kraje	4,50
14.	KÚ Olomouckého kraje	21 169,-	14.	KÚ Jihomoravského kraje	4,22

Průměrná hodnota normativu MP v roce 2010 činí 22 141 Kč/dítě, což je o 5,78 % (o 1 211 Kč) více než v loňském roce.

Nejvyšší hodnota mzdové části krajského normativu představuje 107,8 % z nejnižší hodnoty. Rozdíl mezi nejvyšší a nejnižší hodnotou činí 1 658 Kč na dítě. V porovnání s rokem 2009, kdy rozdíl mezi nejvyšší a nejnižší hodnotou činil 1 757 Kč na dítě, došlo k jeho mírnému snížení.

Mzdové výdaje na 1 dítě v MŠ o velikosti 10, 50, 100, 150 a 200 dětí v jednotlivých krajích v roce 2010 (v Kč/dítě)



V porovnání s rokem 2009:

- stanovily všechny KÚ pro každou jednotku výkonu vyšší normativ MP,
- hodnotu ukazatele Np mírně zvýšily 2 KÚ (Středočeský kraj a Liberecký kraj od 22 dětí),
- hodnotu ukazatele No zvýšily 4 KÚ (Středočeský, Liberecký a Jihomoravský kraj a do 24 dětí také hl. m. Praha),
- průměrná hodnota ukazatele Pp (20 000 Kč) se zvýšila o 5,05 % (tj. o 962 Kč/dítě). Největší zvýšení ukazatele Pp zajistily: KÚ Libereckého kraje (o 6,57 %), KÚ Středočeského kraje (o 6,00 %) a KÚ Zlínského kraje (o 5,98 %), nejméně ukazatel Pp zvýšily: KÚ Pardubického kraje (o 3,94 %), KÚ Královéhradeckého kraje (o 4,24 %) a KÚ Jihočeského kraje (o 4,39 %),
- průměrná hodnota ukazatele Po (11 660 Kč) se zvýšila o 11,04 % (tj. o 1 159 Kč/dítě). Největší zvýšení ukazatele Po zajistily: KÚ Libereckého kraje (o 21,43 %), KÚ Ústeckého kraje (o 13,64 %) a KÚ Zlínského kraje (o 13,13 %), nejméně ukazatel Po zvýšily: KÚ Plzeňského kraje (o 1,31 %), KÚ Jihomoravského kraje (o 5,55 %) a KÚ Moravskoslezského kraje (o 8,08 %).

2. ZÁKLADNÍ ŠKOLY TVOŘENÉ POUZE ROČNÍKY PRVNÍHO STUPNĚ

Karlovarský kraj uvádí hodnoty ukazatele Np a No do počtu 90 žáků a Liberecký kraj do 150 žáků.

- *Při celkovém počtu žáků ve škole: 10 žáků*

Nejvyšší a nejnižší hodnoty normativu MP v r. 2010 (v Kč/žáka)			Největší a nejmenší zvýšení, popř. snížení normativu MP 2010/2009 (v %)		
1.	KÚ Libereckého kraje	56 491,-	1.	KÚ Ústeckého kraje	20,42
2.	KÚ Ústeckého kraje	50 621,-	2.	KÚ Plzeňského kraje	8,24
3.	KÚ Moravskoslezského kraje	50 282,-	3.	KÚ Jihomoravského kraje	7,17
12.	KÚ Jihočeského kraje	44 806,-	12.	Magistrát hl. m. Prahy	3,87
13.	KÚ kraje Vysočina	44 290,-	13.	KÚ Moravskoslezského kraje	3,86
14.	Magistrát hl. m. Prahy	36 450,-	14.	KÚ Pardubického kraje	3,80

Průměrná hodnota normativu MP v roce 2010 činí 47 714 Kč/žáka, což je o 6,66 % (o 2 981 Kč) více než v loňském roce.

Nejvyšší hodnota krajského normativu MP v roce 2010 představuje 155 % z nejnižší hodnoty. Rozdíl mezi nejvyšší a nejnižší hodnotou činí 20 041 Kč na žáka. V porovnání s rokem 2009, kdy rozdíl mezi nejvyšší a nejnižší hodnotou činil 17 681 Kč na žáka, tedy došlo k jeho zvýšení.

- *Při celkovém počtu žáků ve škole: 50 žáků*

Nejvyšší a nejnižší hodnoty normativu MP v r. 2010 (v Kč/žáka)			Největší a nejmenší zvýšení, popř. snížení normativu MP 2010/2009 (v %)		
1.	KÚ Karlovarského kraje	31 332,-	1.	KÚ Plzeňského kraje	14,92
2.	Magistrát hl. m. Prahy	31 146,-	2.	KÚ Jihomoravského kraje	7,15
3.	KÚ Moravskoslezského kraje	29 919,-	3.	KÚ Zlínského kraje	6,85
12.	KÚ kraje Vysočina	26 374,-	11.	Shodně KÚ Moravskoslezského kraje a Magistrát hl. m. Prahy	3,75
13.	KÚ Pardubického kraje	26 088,-	13.	KÚ Libereckého kraje	0,01
14.	KÚ Libereckého kraje	24 014,-	14.	KÚ Ústeckého kraje	- 1,51

Průměrná hodnota normativu MP v roce 2010 činí 28 244 Kč/žáka, což je o 5,01 % (o 1 347 Kč) více než v loňském roce.

Nejvyšší hodnota krajského normativu MP v roce 2010 představuje 130,5 % z nejnižší hodnoty. Rozdíl mezi nejvyšší a nejnižší hodnotou činí 7 318 Kč na žáka. V porovnání s rokem 2009, kdy rozdíl mezi nejvyšší a nejnižší hodnotou činil 6 230 Kč na žáka, tedy došlo k jeho zvýšení.

- *Při celkovém počtu žáků ve škole: 100 žáků*

Nejvyšší a nejnižší hodnoty normativu MP v r. 2010 (v Kč/žáka)			Největší a nejmenší zvýšení, popř. snížení normativu MP 2010/2009 (v %)		
1.	Magistrát hl. m. Prahy	25 621,-	1.	KÚ Jihomoravského kraje	7,13
2.	KÚ Středočeského kraje	24 905,-	2.	KÚ Zlínského kraje	6,81
3.	KÚ Moravskoslezského kraje	24 781,-	3.	KÚ kraje Vysočina	6,42
11.	KÚ Pardubického kraje	22 778,-	11.	KÚ Moravskoslezského kraje	3,47
12.	KÚ kraje Vysočina	22 658,-	12.	KÚ Jihočeského kraje	3,29
13.	KÚ Libereckého kraje	20 268,-	13.	KÚ Libereckého kraje	- 3,01

Průměrná hodnota normativu MP v roce 2010 činí 23 608 Kč/žáka, což je o 4,58 % (o 1 034 Kč) více než v loňském roce.

Nejvyšší hodnota krajského normativu MP v roce 2010 představuje 126,4 % z nejnižší hodnoty. Rozdíl mezi nejvyšší a nejnižší hodnotou činí 5 353 Kč na žáka. V porovnání s rokem 2009, kdy rozdíl mezi nejvyšší a nejnižší hodnotou činil 3 798 Kč na žáka, tedy došlo k jeho zvýšení.

• *Při celkovém počtu žáků ve škole: 150 žáků*

Nejvyšší a nejnižší hodnoty normativu MP v r. 2010 (v Kč/žáka)			Největší a nejmenší zvýšení, popř. snížení normativu MP 2010/2009 (v %)		
1.	KÚ Ústeckého kraje	23 932,-	1.	KÚ Jihomoravského kraje	7,15
2.	KÚ Středočeského kraje	23 519,-	2.	KÚ Zlínského kraje	6,85
3.	KÚ Plzeňského kraje	23 432,-	3.	KÚ Středočeského kraje	6,77
11.	KÚ Královéhradeckého kraje	21 458,-	11.	KÚ Moravskoslezského kraje	3,55
12.	KÚ kraje Vysočina	21 228,-	12.	KÚ Jihočeského kraje	2,94
13.	KÚ Libereckého kraje	18 575,-	13.	KÚ Libereckého kraje	2,15

Průměrná hodnota normativu MP v roce 2010 činí 22 146 Kč/žáka, což je o 4,94 % (o 1 043 Kč) více než v loňském roce.

Nejvyšší hodnota krajského normativu MP v roce 2010 představuje 128,8 % z nejnižší hodnoty. Rozdíl mezi nejvyšší a nejnižší hodnotou činí 5 357 Kč na žáka. V porovnání s rokem 2009, kdy rozdíl mezi nejvyšší a nejnižší hodnotou činil 4 893 Kč na žáka, tedy došlo k jeho zvýšení.

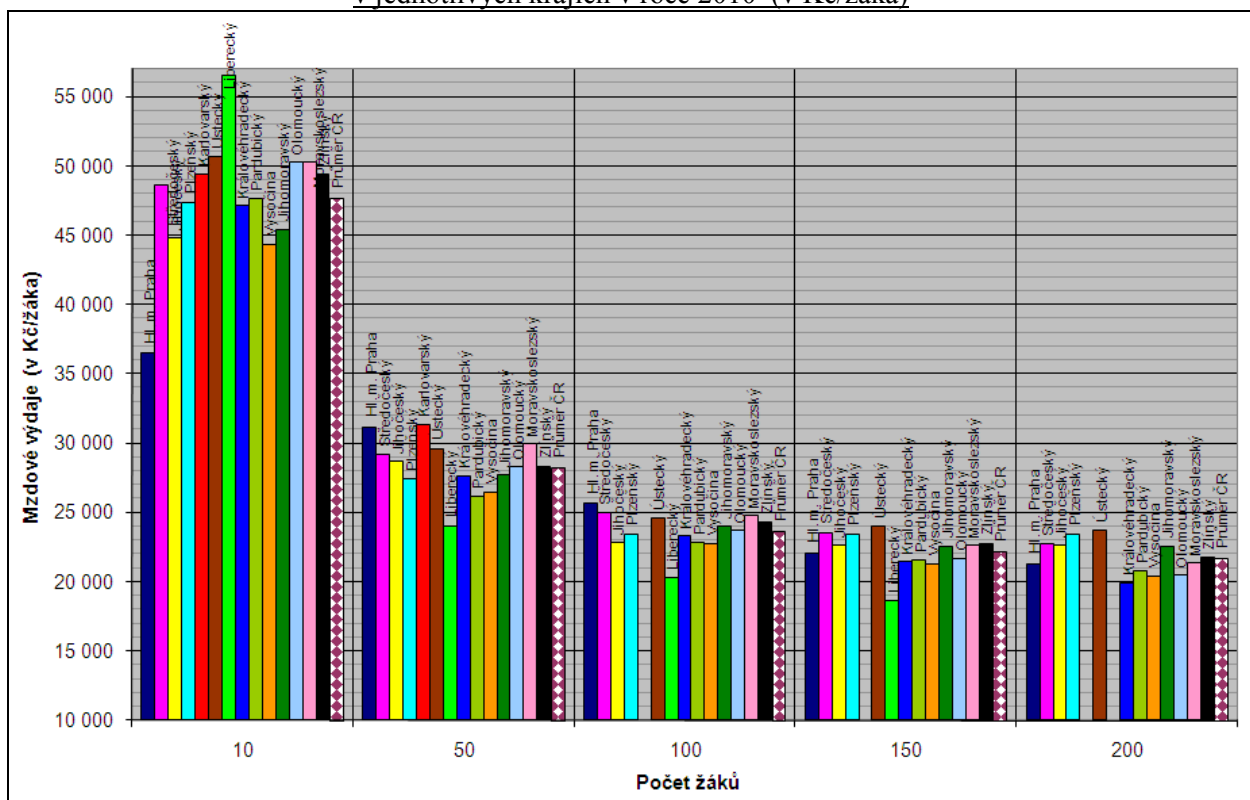
• *Při celkovém počtu žáků ve škole: 200 žáků*

Nejvyšší a nejnižší hodnoty normativu MP v r. 2010 (v Kč/žáka)			Největší a nejmenší zvýšení, popř. snížení normativu MP 2010/2009 (v %)		
1.	KÚ Ústeckého kraje	23 633,-	1.	KÚ Jihomoravského kraje	7,15
2.	KÚ Plzeňského kraje	23 432,-	2.	KÚ Zlínského kraje	6,89
3.	KÚ Středočeského kraje	22 676,-	3.	KÚ Středočeského kraje	6,78
10.	KÚ Olomouckého kraje	20 435,-	10.	KÚ Moravskoslezského kraje	3,64
11.	KÚ kraje Vysočina	20 343,-	11.	KÚ Ústeckého kraje	3,22
12.	KÚ Královéhradeckého kraje	19 901,-	12.	KÚ Jihočeského kraje	2,94

Průměrná hodnota normativu MP v roce 2010 činí 21 724 Kč/žáka, což je o 5,12 % (o 1 059 Kč) více než v loňském roce.

Nejvyšší hodnota krajského normativu MP v roce 2010 představuje 118,8 % z nejnižší hodnoty. Rozdíl mezi nejvyšší a nejnižší hodnotou činí 3 732 Kč na žáka. V porovnání s rokem 2009, kdy rozdíl mezi nejvyšší a nejnižší hodnotou činil 3 993 Kč na žáka, tedy došlo k jeho snížení.

Mzdové výdaje na 1 žáka v ZŠ tvořené pouze ročníky I. stupně o velikosti 10, 50, 100, 150 a 200 žáků v jednotlivých krajích v roce 2010 (v Kč/žáka)



V porovnání s rokem 2009:

- došlo k poklesu normativu MP u Libereckého kraje pro školu s 51 až 125 žáky (max. pokles až o 7,59 % pro 74 žáků) a u Ústeckého kraje pro školu s 36 až 63 žáky (max. pokles o 2,46 % pro 41 žáků), na čemž se u obou krajů podílí především zvýšení ukazatele Np pro školy s více než 23 žáky. Ústecký kraj přitom patří mezi kraje s nejvyšším normativem, zatímco Liberecký kraj stanovil nejnižší normativ ze všech krajů (od počtu 17 žáků). U ostatních 12 krajů bylo zaznamenáno zvýšení normativu MP,
- k výraznému zvýšení normativu MP u Plzeňského kraje došlo snížením ukazatele Np,
- hodnotu ukazatele Np upravilo 5 KÚ (zvýšení: Středočeský kraj, Jihočeský kraj od 92 žáků výše, Ústecký kraj od 24 žáků a Liberecký kraj od 24 do 150 žáků, snížení: Plzeňský kraj od 10 do 99 žáků, Jihočeský kraj od 43 do 91 žáků, kraje Ústecký a Liberecký do 23 žáků),
- hodnotu ukazatele No zvýšily 2 KÚ (Středočeský kraj a Liberecký kraj do 150 žáků),
- průměrná hodnota ukazatele Pp (25 146 Kč) se zvýšila o 4,85 % (tj. o 1 163 Kč/žáka). Největší zvýšení ukazatele Pp zajistily: KÚ Středočeského kraje (o 8,01 %), KÚ Jihomoravského kraje (o 6,90 %) a KÚ Ústeckého kraje (o 6,32 %), nejméně ukazatel Pp zvýšily: KÚ Moravskoslezského kraje (o 1,89 %), Magistrát hl. m. Prahy (o 2,42 %) a KÚ Pardubického kraje (o 2,58 %),
- průměrná hodnota ukazatele Po (12 764 Kč) se zvýšila o 12,56 % (tj. o 1 425 Kč/žáka). Největší zvýšení ukazatele Po zajistily: KÚ Libereckého kraje (o 22,33 %), KÚ Moravskoslezského kraje (o 13,94 %) a KÚ Plzeňského kraje (o 13,72 %), nejméně ukazatel Po zvýšily: KÚ Jihomoravského kraje (o 8,68 %), KÚ Jihočeského kraje (o 11 %) a KÚ Ústeckého kraje (o 11,13 %).

3. ZÁKLADNÍ ŠKOLY TVOŘENÉ OBĚMA STUPNI

Normativ MP pro základní školy tvořené oběma stupni se skládá ze tří složek:

- a) normativ MP pro první stupeň (pro pedagogické pracovníky),
- b) normativ MP pro druhý stupeň (pro pedagogické pracovníky),
- c) normativ MP pro oba stupně (pro nepedagogické pracovníky).

Výsledkem je krajský normativ pro základní školu jako celek. Hodnoty tohoto normativu jsou v následujících tabulkách a v textu uvedeny pro čtyři „typické“ ZŠ – „podlimitní“ a s 1, 2 a 3 třídami v ročníku. V tabulkových přílohách jsou kromě těchto hodnot pro podrobnější orientaci uvedeny i dílčí hodnoty normativů a jejich komponentů pro jednotlivé složky celkového normativu pro základní školy.

- Při celkovém počtu žáků ve škole: 140 žáků

Nejvyšší a nejnižší hodnoty normativu MP v r. 2010 (v Kč/žáka)			Největší a nejmenší zvýšení, popř. snížení normativu MP 2010/2009 (v %)		
1.	KÚ Plzeňského kraje	29 769,-	1.	KÚ Jihomoravského kraje	7,30
2.	KÚ Libereckého kraje	29 686,-	2.	KÚ Ústeckého kraje	7,04
3.	KÚ Středočeského kraje	29 170,-	3.	KÚ Zlínského kraje	6,93
12.	KÚ Olomouckého kraje	27 460,-	12.	Magistrát hl. m. Prahy	3,79
13.	KÚ Královéhradeckého kraje	27 141,-	13.	KÚ Pardubického kraje	3,56
14.	Magistrát hl. m. Prahy	26 961,-	14.	KÚ Moravskoslezského kraje	3,27

Průměrná hodnota normativu MP v roce 2010 činí 28 378 Kč/žáka, což je o 5,51 % (o 1 482 Kč) více než v loňském roce.

Nejvyšší hodnota krajského normativu MP v roce 2010 představuje 110,4 % z nejnižší hodnoty.

Rozdíl mezi nejvyšší a nejnižší hodnotou činí 2 808 Kč na žáka. V porovnání s rokem 2009, kdy rozdíl mezi nejvyšší a nejnižší hodnotou činil 2 926 Kč na žáka, tedy došlo k jeho snížení.

Na celkové částce normativu MP se podílí jeho jednotlivé složky následovně:

- normativ MP pro první stupeň (pro pedagogické pracovníky) pro 78 žáků I. stupně: průměrná hodnota činí 20 328 Kč/žáka, což je o 4,63 % (o 899 Kč) více než v loňském roce. Nejvyšší normativ MP stanovil KÚ Zlínského kraje (22 495 Kč), nejnižší KÚ Olomouckého kraje (19 095 Kč).
- normativ MP pro druhý stupeň (pro pedagogické pracovníky) pro 62 žáků II. stupně: průměrná hodnota činí 30 740 Kč/žáka, což je o 4,62 % (o 1 357 Kč) více než v loňském roce. Nejvyšší normativ MP stanovil KÚ Středočeského kraje (32 486 Kč), nejnižší Magistrát hl. m. Prahy (28 247 Kč).
- normativ MP pro oba stupně (pro nepedagogické pracovníky) pro 140 žáků školy: průměrná hodnota činí 3 438 Kč/žáka, což je o 12,4 % (o 379 Kč) více než v loňském roce. Nejvyšší normativ MP stanovil KÚ Ústeckého kraje (3 941 Kč), nejnižší KÚ Olomouckého kraje (3 055 Kč).

• Při celkovém počtu žáků ve škole: 200 žáků

Nejvyšší a nejnižší hodnoty normativu MP v r. 2010 (v Kč/žáka)			Největší a nejmenší zvýšení, popř. snížení normativu MP 2010/2009 (v %)		
1.	KÚ Libereckého kraje	27 079,-	1.	KÚ Středočeského kraje	7,83
2.	KÚ Ústeckého kraje	26 353,-	2.	KÚ Jihomoravského kraje	7,31
3.	KÚ Středočeského kraje	25 897,-	3.	KÚ Ústeckého kraje	7,27
12.	KÚ Karlovarského kraje	24 035,-	12.	Magistrát hl. m. Prahy	3,81
13.	KÚ Pardubického kraje	23 948,-	13.	KÚ Pardubického kraje	3,67
14.	KÚ Olomouckého kraje	23 494,-	14.	KÚ Moravskoslezského kraje	3,45

Průměrná hodnota normativu MP v roce 2010 činí 25 126 Kč/žáka, což je o 5,80 % (o 1 376 Kč) více než v loňském roce.

Nejvyšší hodnota krajského normativu MP v roce 2010 představuje 115,3 % z nejnižší hodnoty. Rozdíl mezi nejvyšší a nejnižší hodnotou činí 3 585 Kč na žáka. V porovnání s rokem 2009, kdy rozdíl mezi nejvyšší a nejnižší hodnotou činil 3 506 Kč na žáka, došlo k jeho mírnému zvýšení.

Na celkové částce normativu MP se podílí jeho jednotlivé složky následovně:

- normativ MP pro první stupeň (pro pedagogické pracovníky) pro 111 žáků I. stupně: průměrná hodnota činí 17 983 Kč/žáka, což je o 5,16 % (o 882 Kč) více než v loňském roce. Nejvyšší normativ MP stanovil KÚ Libereckého kraje (19 579 Kč), nejnižší KÚ Olomouckého kraje (16 246 Kč).
- normativ MP pro druhý stupeň (pro pedagogické pracovníky) pro 89 žáků II. stupně: průměrná hodnota činí 26 761 Kč/žáka, což je o 4,65 % (o 1 188 Kč) více než v loňském roce. Nejvyšší normativ MP stanovil KÚ Libereckého kraje (28 802 Kč), nejnižší KÚ Zlínského kraje (24 874 Kč).
- normativ MP pro oba stupně (pro nepedagogické pracovníky) pro 200 žáků školy: průměrná hodnota činí 3 237 Kč/žáka, což je o 12,44 % (o 358 Kč) více než v loňském roce. Nejvyšší normativ MP stanovil KÚ Ústeckého kraje (3 634 Kč), nejnižší KÚ Olomouckého kraje (2 879 Kč).

• Při celkovém počtu žáků ve škole: 430 žáků

Nejvyšší a nejnižší hodnoty normativu MP v r. 2010 (v Kč/žáka)			Největší a nejmenší zvýšení, popř. snížení normativu MP 2010/2009 (v %)		
1.	KÚ Jihomoravského kraje	22 312,-	1.	KÚ Jihomoravského kraje	7,30
2.	KÚ Moravskoslezského kraje	22 288,-	2.	KÚ Středočeského kraje	7,21
3.	KÚ Libereckého kraje	22 101,-	3.	KÚ Ústeckého kraje	7,12
12.	KÚ Olomouckého kraje	21 004,-	12.	Magistrát hl. m. Prahy	3,83
13.	KÚ Pardubického kraje	20 814,-	13.	KÚ Pardubického kraje	3,60
14.	KÚ Karlovarského kraje	20 803,-	14.	KÚ Moravskoslezského kraje	3,41

Průměrná hodnota normativu MP v roce 2010 činí 21 591 Kč/žáka, což je o 5,75 % (o 1 174 Kč) více než v loňském roce.

Nejvyšší hodnota krajského normativu MP v roce 2010 představuje 107,3 % z nejnižší hodnoty. Rozdíl mezi nejvyšší a nejnižší hodnotou činí 1 509 Kč na žáka. V porovnání s rokem 2009, kdy rozdíl mezi nejvyšší a nejnižší hodnotou činil 1 833 Kč na žáka, došlo k jeho snížení.

Na celkové částce normativu MP se podílí jeho jednotlivé složky následovně:

- normativ MP pro první stupeň (pro pedagogické pracovníky) pro 239 žáků I. stupně: průměrná hodnota činí 15 904 Kč/žáka, což je o 5,04 % (o 763 Kč) více než v loňském roce. Nejvyšší normativ MP stanovil KÚ Jihomoravského kraje (16 944 Kč), nejnižší KÚ Olomouckého kraje (15 119 Kč).
- normativ MP pro druhý stupeň (pro pedagogické pracovníky) pro 191 žáků II. stupně: průměrná hodnota činí 22 726 Kč/žáka, což je o 4,7 % (o 1 020 Kč) více než v loňském

roce. Nejvyšší normativ MP stanovil KÚ Středočeského kraje (23 628 Kč), nejnižší Magistrát hl. m. Prahy (21 729 Kč).

- normativ MP pro oba stupně (pro nepedagogické pracovníky) pro 430 žáků školy: průměrná hodnota činí 2 657 Kč/žáka, což je o 12,56 % (o 297 Kč) více než v loňském roce. Nejvyšší normativ MP stanovil KÚ Libereckého kraje (3 119 Kč), nejnižší KÚ Olomouckého kraje (2 353 Kč).

● Při celkovém počtu žáků ve škole: 670 žáků

Nejvyšší a nejnižší hodnoty normativu MP v r. 2010 (v Kč/žáka)			Největší a nejmenší zvýšení, popř. snížení normativu MP 2010/2009 (v %)		
1.	KÚ Jihomoravského kraje	21 341,-	1.	KÚ Jihomoravského kraje	7,30
2.	KÚ Moravskoslezského kraje	21 002,-	2.	KÚ Středočeského kraje	7,18
3.	KÚ Libereckého kraje	21 000,-	3.	KÚ Zlínského kraje	6,90
12.	KÚ Jihočeského kraje	19 642,-	12.	Magistrát hl. m. Prahy	3,81
13.	KÚ Pardubického kraje	19 314,-	13.	KÚ Pardubického kraje	3,58
14.	KÚ Karlovarského kraje	19 285,-	14.	KÚ Moravskoslezského kraje	3,25

Průměrná hodnota normativu MP v roce 2010 činí 20 298 Kč/žáka, což je o 5,73 % (o 1 100 Kč) více než v loňském roce.

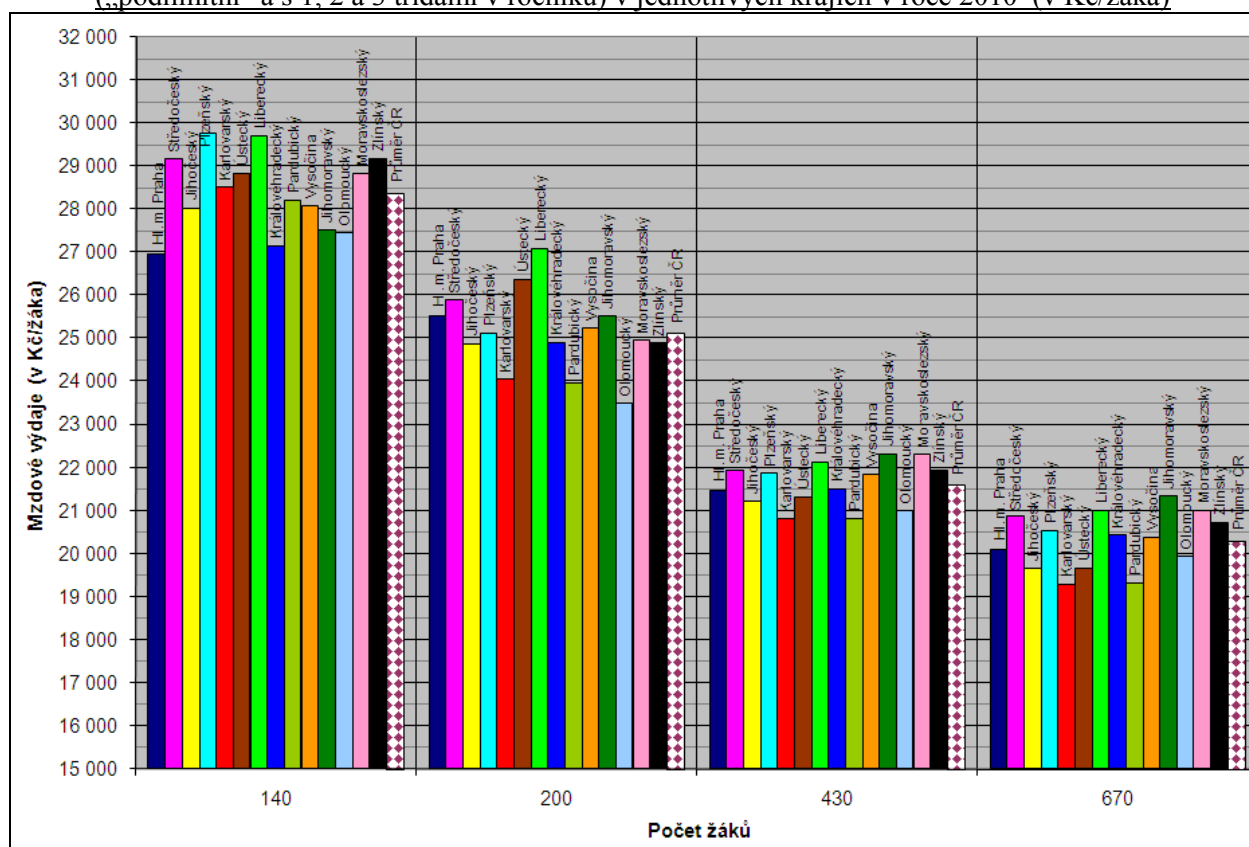
Nejvyšší hodnota krajského normativu MP v roce 2010 představuje 110,7 % z nejnižší hodnoty.

Rozdíl mezi nejvyšší a nejnižší hodnotou činí 2 055 Kč na žáka. V porovnání s rokem 2009, kdy rozdíl mezi nejvyšší a nejnižší hodnotou činil 2 059 Kč na žáka, došlo k jeho mírnému snížení.

Na celkové částce normativu MP se podílí jeho jednotlivé složky následovně:

- normativ MP pro první stupeň (pro pedagogické pracovníky) pro 372 žáků I. stupně: průměrná hodnota činí 15 321 Kč/žáka, což je o 5,12 % (o 746 Kč) více než v loňském roce. Nejvyšší normativ MP stanovil KÚ Jihomoravského kraje (16 414 Kč), nejnižší KÚ Karlovarského kraje (14 340 Kč).
- normativ MP pro druhý stupeň (pro pedagogické pracovníky) pro 298 žáků II. stupně: průměrná hodnota činí 21 162 Kč/žáka, což je o 4,67 % (o 945 Kč) více než v loňském roce. Nejvyšší normativ MP stanovil KÚ Středočeského kraje (22 271 Kč), nejnižší Magistrát hl. m. Prahy (19 706 Kč).
- normativ MP pro oba stupně (pro nepedagogické pracovníky) pro 670 žáků školy: průměrná hodnota činí 2 379 Kč/žáka, což je o 12,51 % (o 265 Kč) více než v loňském roce. Nejvyšší normativ MP stanovil KÚ Libereckého kraje (2 753 Kč), nejnižší KÚ Jihočeského kraje (2 131 Kč).

Mzdové výdaje na 1 žáka v ZŠ tvořené oběma stupni – čtyři typické ZŠ („podlimitní“ a s 1, 2 a 3 třídami v ročníku) v jednotlivých krajích v roce 2010 (v Kč/žáka)



V porovnání s rokem 2009:

- došlo u všech krajů ke zvýšení celkového normativu MP,
- hodnotu ukazatele N_p pro I. stupeň ZŠ upravilo 5 KÚ (snížení: KÚ Ústeckého a Královéhradeckého kraje, Středočeského kraje od 74 žáků a Libereckého kraje od 333 žáků, zvýšení: KÚ Libereckého kraje do 328 žáků, Středočeského kraje do 93 žáků a Plzeňského kraje do 84 žáků), ostatní KÚ ponechaly ukazatel N_p na loňské úrovni,
- hodnotu ukazatele N_p pro II. stupeň ZŠ upravily 3 KÚ (snížení: KÚ Královéhradeckého kraje, zvýšení: KÚ krajů Středočeského a Libereckého). Ostatní KÚ ponechaly ukazatel N_p na loňské úrovni,
- hodnotu ukazatele N_o zvýšily pouze 2 KÚ (Středočeského a Libereckého kraje),
- průměrná hodnota ukazatele P_p pro I. stupeň (24 799 Kč) se zvýšila o 4,97 % (tj. o 1 173 Kč/žáka), pro II. stupeň (24 849 Kč) se zvýšila o 4,80 % (tj. o 1 137 Kč/žáka). Největší zvýšení ukazatele P_p zajistily: KÚ Středočeského kraje (o 7,30 %), KÚ Jihomoravského kraje (o 6,90 %) a KÚ Ústeckého kraje (o 6,32 %), nejméně ukazatel P_p zvýšily: KÚ Moravskoslezského kraje (pouze o 1,89 %), Magistrát hl. m. Prahy (o 2,51 %) a KÚ Pardubického kraje (o 2,58 %). Ukazatel P_p pro II. stupeň v odlišné výši než pro I. stupeň stanovil KÚ Karlovarského kraje (o 700 Kč vyšší než pro I. stupeň),
- průměrná hodnota ukazatele P_o (12 891 Kč) se zvýšila o 12,73 % (tj. o 1 456 Kč/žáka). Největší zvýšení ukazatele P_o zajistily: KÚ Libereckého kraje (o 22,33 %), KÚ Zlínského kraje (o 14,03 %) a KÚ Moravskoslezského kraje (o 13,94 %), nejméně ukazatel P_o zvýšily: KÚ Jihomoravského kraje (o 8,68 %), KÚ Jihočeského kraje (o 11 %) a KÚ Ústeckého kraje (o 11,13 %).

4. ŠKOLNÍ DRUŽINY

KÚ Karlovarského a Jihomoravského kraje stanovily hodnotu ukazatele Np jako konstantu, nikoli jako proměnnou funkční závislost na počtu jednotek výkonu.

- *Při celkovém počtu žáků ve školní družině: 10 žáků*

Nejvyšší a nejnižší hodnoty normativu MP v r. 2010 (v Kč/žáka)			Největší a nejmenší zvýšení, popř. snížení normativu MP 2010/2009 (v %)		
1.	Magistrát hl. m. Prahy	8 429,-	1.	Magistrát hl. m. Prahy	6,42
2.	KÚ Středočeského kraje	8 310,-	2.	KÚ Zlínského kraje	5,67
3.	KÚ Ústeckého kraje	8 293,-	3.	KÚ Ústeckého kraje	5,27
12.	KÚ Karlovarského kraje	7 534,-	12.	KÚ Plzeňského kraje	2,47
13.	KÚ kraje Vysočina	7 376,-	13.	KÚ Jihomoravského kraje	1,59
14.	KÚ Jihomoravského kraje	6 961,-	14.	KÚ Pardubického kraje	1,55

Průměrná hodnota normativu MP v roce 2010 činí 7 810 Kč/žáka, což je o 3,88 % (o 292 Kč) více než v loňském roce.

Nejvyšší hodnota krajského normativu MP v roce 2010 představuje 121,1 % z nejnižší hodnoty. Rozdíl mezi nejvyšší a nejnižší hodnotou činí 1 468 Kč na žáka. V porovnání s rokem 2009, kdy rozdíl mezi nejvyšší a nejnižší hodnotou činil 1 181 Kč na žáka, došlo k jeho zvýšení.

- *Při celkovém počtu žáků ve školní družině: 50 žáků*

Nejvyšší a nejnižší hodnoty normativu MP v r. 2010 (v Kč/žáka)			Největší a nejmenší zvýšení, popř. snížení normativu MP 2010/2009 (v %)		
1.	KÚ Ústeckého kraje	7 848,-	1.	Magistrát hl. m. Prahy	6,42
2.	Magistrát hl. m. Prahy	7 695,-	2.	KÚ Zlínského kraje	5,67
3.	KÚ Karlovarského kraje	7 534,-	3.	KÚ Ústeckého kraje	5,27
12.	KÚ Zlínského kraje	7 116,-	12.	KÚ Jihomoravského kraje	1,59
13.	KÚ kraje Vysočina	7 114,-	13.	KÚ Pardubického kraje	1,56
14.	KÚ Jihomoravského kraje	6 961,-	14.	KÚ Libereckého kraje	0,87

Průměrná hodnota normativu MP v roce 2010 činí 7 345 Kč/žáka, což je o 3,80 % (o 269 Kč) více než v loňském roce.

Nejvyšší hodnota krajského normativu MP v roce 2010 představuje 112,7 % z nejnižší hodnoty. Rozdíl mezi nejvyšší a nejnižší hodnotou činí 887 Kč na žáka. V porovnání s rokem 2009, kdy rozdíl mezi nejvyšší a nejnižší hodnotou činil 721 Kč na žáka, došlo k jeho zvýšení.

- *Při celkovém počtu žáků ve školní družině: 100 žáků*

Nejvyšší a nejnižší hodnoty normativu MP v r. 2010 (v Kč/žáka)			Největší a nejmenší zvýšení, popř. snížení normativu MP 2010/2009 (v %)		
1.	KÚ Karlovarského kraje	7 534,-	1.	Magistrát hl. m. Prahy	6,42
2.	Magistrát hl. m. Prahy	7 415,-	2.	KÚ Zlínského kraje	5,67
3.	KÚ Ústeckého kraje	7 354,-	3.	KÚ Ústeckého kraje	5,27
12.	KÚ kraje Vysočina	7 007,-	12.	KÚ Jihomoravského kraje	1,59
13.	KÚ Jihomoravského kraje	6 961,-	13.	KÚ Pardubického kraje	1,56
14.	KÚ Zlínského kraje	6 935,-	14.	KÚ Libereckého kraje	-0,08

Průměrná hodnota normativu MP v roce 2010 činí 7 152 Kč/žáka, což je o 3,77 % (o 260 Kč) více než v loňském roce.

Nejvyšší hodnota krajského normativu MP v roce 2010 představuje 108,6 % z nejnižší hodnoty. Rozdíl mezi nejvyšší a nejnižší hodnotou činí 600 Kč na žáka. V porovnání s rokem 2009, kdy rozdíl mezi nejvyšší a nejnižší hodnotou činil 654 Kč na žáka, došlo k jeho snížení.

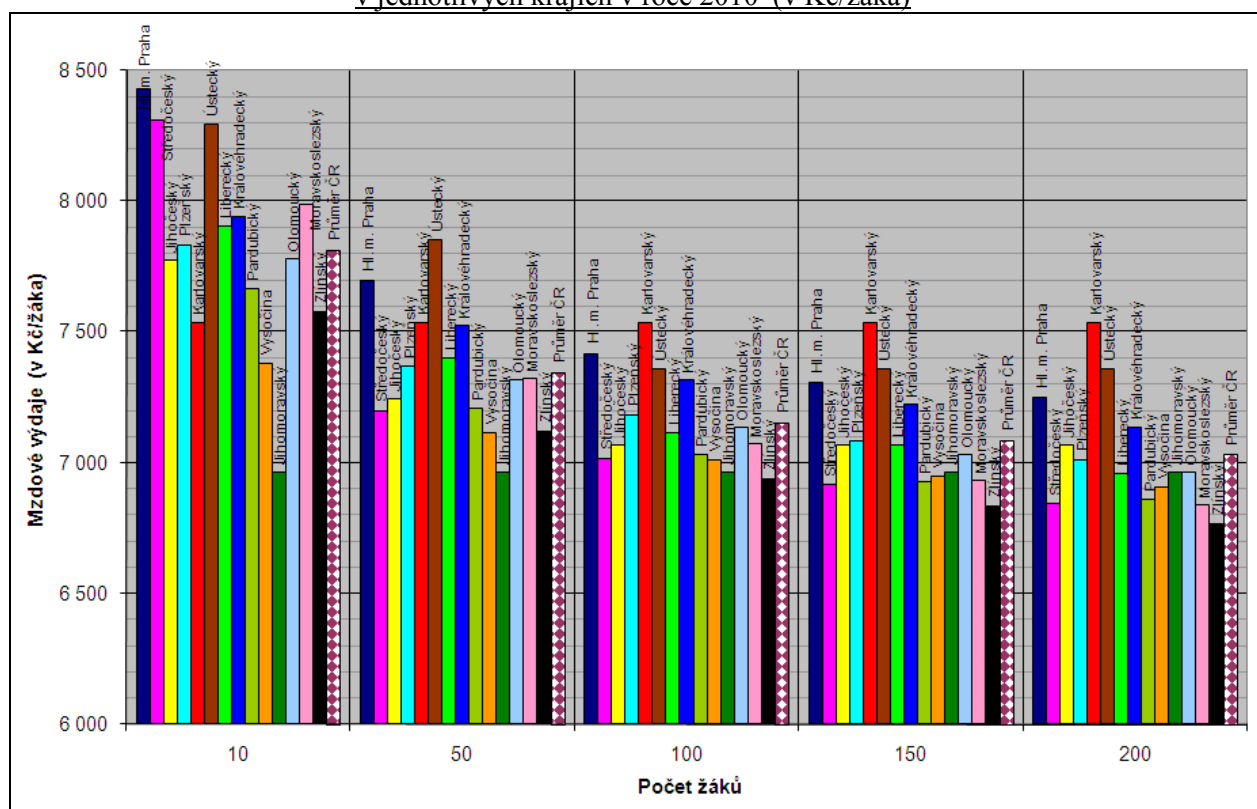
• Při celkovém počtu žáků ve školní družině: 200 žáků

Nejvyšší a nejnižší hodnoty normativu MP v r. 2010 (v Kč/žáka)			Největší a nejmenší zvýšení, popř. snížení normativu MP 2010/2009 (v %)		
1.	KÚ Karlovarského kraje	7 534,-	1.	Magistrát hl. m. Prahy	6,42
2.	KÚ Ústeckého kraje	7 354,-	2.	KÚ Zlínského kraje	5,67
3.	Magistrát hl. m. Prahy	7 246,-	3.	KÚ Ústeckého kraje	5,27
12.	KÚ Středočeského kraje	6 843,-	12.	KÚ Jihomoravského kraje	1,59
13.	KÚ Moravskoslezského kraje	6 835,-	13.	KÚ Pardubického kraje	1,56
14.	KÚ Zlínského kraje	6 763,-	14.	KÚ Libereckého kraje	0,03

Průměrná hodnota normativu MP v roce 2010 činí 7 030 Kč/žáka, což je o 3,79 % (o 256 Kč) více než v loňském roce.

Nejvyšší hodnota krajského normativu MP v roce 2010 představuje 111,4 % z nejnižší hodnoty. Rozdíl mezi nejvyšší a nejnižší hodnotou činí 771 Kč na žáka. V porovnání s rokem 2009, kdy rozdíl mezi nejvyšší a nejnižší hodnotou činil 817 Kč na žáka, došlo k jeho snížení.

Mzdové výdaje na 1 žáka ve školní družině o velikosti 10, 50, 100, 150 a 200 žáků v jednotlivých krajích v roce 2010 (v Kč/žáka)



V porovnání s rokem 2009:

- došlo u Libereckého kraje (pro 75 až 104 žáků) k velmi mírnému poklesu normativu MP (max. o 0,32 % pro 86 žáků), vyvolanému zvýšením ukazatele N_p ,
- hodnotu ukazatele N_p zvýšily 4 KÚ: Středočeského, Královéhradeckého, Jihomoravského kraje a od 21 žáků také KÚ Libereckého kraje. KÚ Karlovarského a Jihomoravského stejně jako v loňském roce stanovily hodnotu ukazatele N_p jako konstantu, nikoli jako proměnnou funkční závislost na počtu jednotek výkonu,
- průměrná hodnota ukazatele P_p (18 376 Kč) se zvýšila o 4,39 % (tj. o 773 Kč/žáka). Největší zvýšení ukazatele P_p zajistily: KÚ Královéhradeckého kraje (o 6,43 %), Magistrát hl. m. Prahy (o 6,42 %) a KÚ Zlínského kraje (o 5,67 %), nejméně ukazatel P_p zvýšily: KÚ Pardubického kraje (o 1,55 %), KÚ Plzeňského kraje (o 2,47 %) a KÚ Libereckého kraje (o 3,11 %).

5. ŠKOLNÍ STRAVOVÁNÍ

a) STRAVOVÁNÍ, VZDĚLÁVAJÍCÍ SE V MATEŘSKÉ ŠKOLE

- *Při celkovém počtu stravovaných z MŠ: 50 stravovaných*

Nejvyšší a nejnižší hodnoty normativu MP v r. 2010 (v Kč/stravovaného)			Největší a nejmenší zvýšení, popř. snížení normativu MP 2010/2009 (v %)		
1.	KÚ Pardubického kraje	5 856,-	1.	KÚ Moravskoslezského kraje	17,38
2.	Magistrát hl. m. Prahy	5 564,-	2.	KÚ Ústeckého kraje	13,98
3.	KÚ Jihomoravského kraje	5 544,-	3.	KÚ Plzeňského kraje	13,74
12.	KÚ Olomouckého kraje	4 924,-	12.	KÚ Jihomoravského kraje	8,49
13.	KÚ Zlínského kraje	4 912,-	13.	KÚ Středočeského kraje	8,23
14.	KÚ Ústeckého kraje	4 867,-	14.	KÚ Olomouckého kraje	7,75

Průměrná hodnota normativu MP v roce 2010 činí 5 213 Kč/stravovaného, což je o 11,20 % (o 525 Kč) více než v loňském roce.

Nejvyšší hodnota krajského normativu MP v roce 2010 představuje 120,3 % z nejnižší hodnoty. Rozdíl mezi nejvyšší a nejnižší hodnotou činí 989 Kč/stravovaného. V porovnání s rokem 2009, kdy rozdíl mezi nejvyšší a nejnižší hodnotou činil 1 006 Kč/stravovaného, tedy došlo k jeho snížení.

- *Při celkovém počtu stravovaných z MŠ: 100 stravovaných*

Nejvyšší a nejnižší hodnoty normativu MP v r. 2010 (v Kč/stravovaného)			Největší a nejmenší zvýšení, popř. snížení normativu MP 2010/2009 (v %)		
1.	KÚ Ústeckého kraje	4 740,-	1.	KÚ Moravskoslezského kraje	17,42
2.	KÚ Pardubického kraje	4 709,-	2.	KÚ Ústeckého kraje	13,97
3.	Magistrát hl. m. Prahy	4 548,-	3.	KÚ Plzeňského kraje	13,75
12.	KÚ Karlovarského kraje	3 976,-	12.	KÚ Jihomoravského kraje	8,49
13.	KÚ Olomouckého kraje	3 960,-	13.	KÚ Středočeského kraje	8,23
14.	KÚ Zlínského kraje	3 950,-	14.	KÚ Olomouckého kraje	7,76

Průměrná hodnota normativu MP v roce 2010 činí 4 286 Kč/stravovaného, což je o 11,29 % (o 435 Kč) více než v loňském roce.

Nejvyšší hodnota krajského normativu MP v roce 2010 představuje 120 % z nejnižší hodnoty. Rozdíl mezi nejvyšší a nejnižší hodnotou činí 790 Kč/stravovaného. V porovnání s rokem 2009, kdy rozdíl mezi nejvyšší a nejnižší hodnotou činil 699 Kč/stravovaného, došlo k jeho zvýšení.

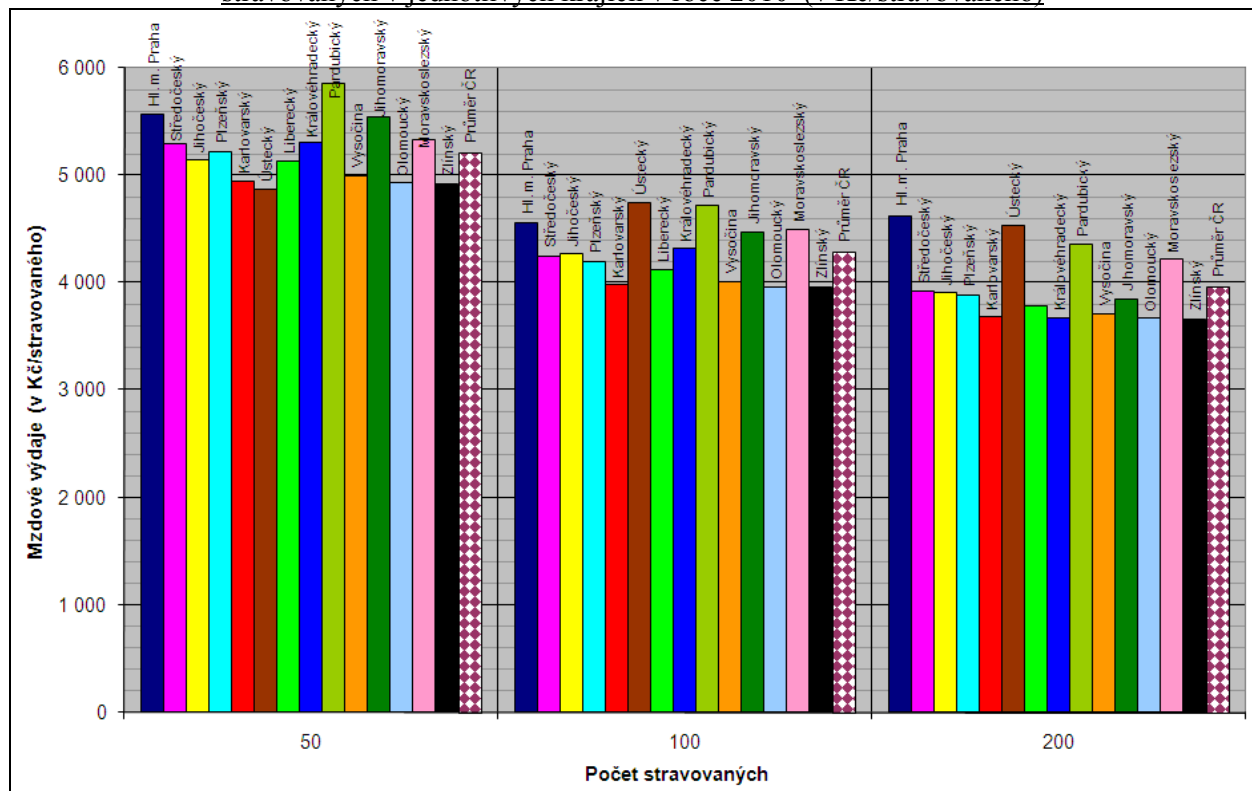
- *Při celkovém počtu stravovaných z MŠ: 200 stravovaných*

Nejvyšší a nejnižší hodnoty normativu MP v r. 2010 (v Kč/stravovaného)			Největší a nejmenší zvýšení, popř. snížení normativu MP 2010/2009 (v %)		
1.	Magistrát hl. m. Prahy	4 619,-	1.	KÚ Moravskoslezského kraje	16,99
2.	KÚ Ústeckého kraje	4 526,-	2.	KÚ Ústeckého kraje	13,98
3.	KÚ Pardubického kraje	4 355,-	3.	KÚ Plzeňského kraje	13,72
12.	KÚ Královéhradeckého kraje	3 674,-	12.	KÚ Jihomoravského kraje	8,50
13.	KÚ Olomouckého kraje	3 662,-	13.	KÚ Středočeského kraje	8,23
14.	KÚ Zlínského kraje	3 653,-	14.	KÚ Olomouckého kraje	7,74

Průměrná hodnota normativu MP v roce 2010 činí 3 958 Kč/stravovaného, což je o 11,42 % (o 406 Kč) více než v loňském roce.

Nejvyšší hodnota krajského normativu MP v roce 2010 představuje 126,4 % z nejnižší hodnoty. Rozdíl mezi nejvyšší a nejnižší hodnotou činí 966 Kč/stravovaného. V porovnání s rokem 2009, kdy rozdíl mezi nejvyšší a nejnižší hodnotou činil 793 Kč/stravovaného, došlo k jeho zvýšení.

Mzdové výdaje na 1 stravovaného, vzdělávajícího se v MŠ, ve školní jídelně o velikosti 10, 100 a 200 stravovaných v jednotlivých krajích v roce 2010 (v Kč/stravovaného)



b) STRAVOVÁNÍ, VZDĚLÁVÁNÍ SE V ZÁKLADNÍ ŠKOLE

- Při celkovém počtu stravovaných ze ZŠ: 50 stravovaných

Nejvyšší a nejnižší hodnoty normativu MP v r. 2010 (v Kč/stravovaného)		Největší a nejmenší zvýšení, popř. snížení normativu MP 2010/2009 (v %)		
1.	Magistrát hl. m. Prahy	5 125,-	1. KÚ Plzeňského kraje	19,06
2.	KÚ Ústeckého kraje	5 051,-	2. KÚ Moravskoslezského kraje	17,00
3.	KÚ Moravskoslezského kraje	4 239,-	3. KÚ Ústeckého kraje	13,99
12.	KÚ Jihomoravského kraje	3 792,-	12. KÚ Jihomoravského kraje	8,50
13.	KÚ Karlovarského kraje	3 581,-	13. KÚ Středočeského kraje	8,23
14.	KÚ Olomouckého kraje	3 567,-	14. KÚ Olomouckého kraje	7,76

Průměrná hodnota normativu MP v roce 2010 činí 4 084 Kč/stravovaného, což je o 11,65 % (o 426 Kč) více než v loňském roce.

Nejvyšší hodnota krajského normativu MP v roce 2010 představuje 143,7 % z nejnižší hodnoty. Rozdíl mezi nejvyšší a nejnižší hodnotou činí 1 558 Kč/stravovaného. V porovnání s rokem 2009, kdy rozdíl mezi nejvyšší a nejnižší hodnotou činil 1 375 Kč/stravovaného, došlo k jeho zvýšení.

• **Při celkovém počtu stravovaných ze ZŠ: 100 stravovaných**

Nejvyšší a nejnižší hodnoty normativu MP v r. 2010 (v Kč/stravovaného)			Největší a nejmenší zvýšení, popř. snížení normativu MP 2010/2009 (v %)		
1.	KÚ Ústeckého kraje	4 412,-	1.	KÚ Plzeňského kraje	18,01
2.	Magistrát hl. m. Prahy	4 132,-	2.	KÚ Moravskoslezského kraje	16,98
3.	KÚ Královéhradeckého kraje	3 621,-	3.	KÚ Ústeckého kraje	13,98
12.	KÚ Jihomoravského kraje	3 213,-	12.	KÚ Jihomoravského kraje	8,47
13.	KÚ Karlovarského kraje	3 030,-	13.	KÚ Středočeského kraje	8,23
14.	KÚ Olomouckého kraje	3 018,-	14.	KÚ Olomouckého kraje	7,79

Průměrná hodnota normativu MP v roce 2010 činí 3 452 Kč/stravovaného, což je o 11,58 % (o 358 Kč) více než v loňském roce.

Nejvyšší hodnota krajského normativu MP v roce 2010 představuje 146,2 % z nejnižší hodnoty. Rozdíl mezi nejvyšší a nejnižší hodnotou činí 1 394 Kč/stravovaného. V porovnání s rokem 2009, kdy rozdíl mezi nejvyšší a nejnižší hodnotou činil 1 149 Kč/stravovaného, došlo k jeho zvýšení.

• **Při celkovém počtu stravovaných ze ZŠ: 200 stravovaných**

Nejvyšší a nejnižší hodnoty normativu MP v r. 2010 (v Kč/stravovaného)			Největší a nejmenší zvýšení, popř. snížení normativu MP 2010/2009 (v %)		
1.	KÚ Ústeckého kraje	3 521,-	1.	KÚ Plzeňského kraje	17,03
2.	Magistrát hl. m. Prahy	3 306,-	2.	KÚ Moravskoslezského kraje	16,98
3.	KÚ Moravskoslezského kraje	3 011,-	3.	KÚ Ústeckého kraje	13,99
12.	KÚ Jihočeského kraje	2 782,-	12.	KÚ Jihomoravského kraje	8,49
13.	KÚ Karlovarského kraje	2 615,-	13.	KÚ Středočeského kraje	8,23
14.	KÚ Olomouckého kraje	2 604,-	14.	KÚ Olomouckého kraje	7,74

Průměrná hodnota normativu MP v roce 2010 činí 2 911 Kč/stravovaného, což je o 11,50 % (o 300 Kč) více než v loňském roce.

Nejvyšší hodnota krajského normativu MP v roce 2010 představuje 135,2 % z nejnižší hodnoty. Rozdíl mezi nejvyšší a nejnižší hodnotou činí 917 Kč/stravovaného. V porovnání s rokem 2009, kdy rozdíl mezi nejvyšší a nejnižší hodnotou činil 740 Kč/stravovaného, došlo k jeho zvýšení.

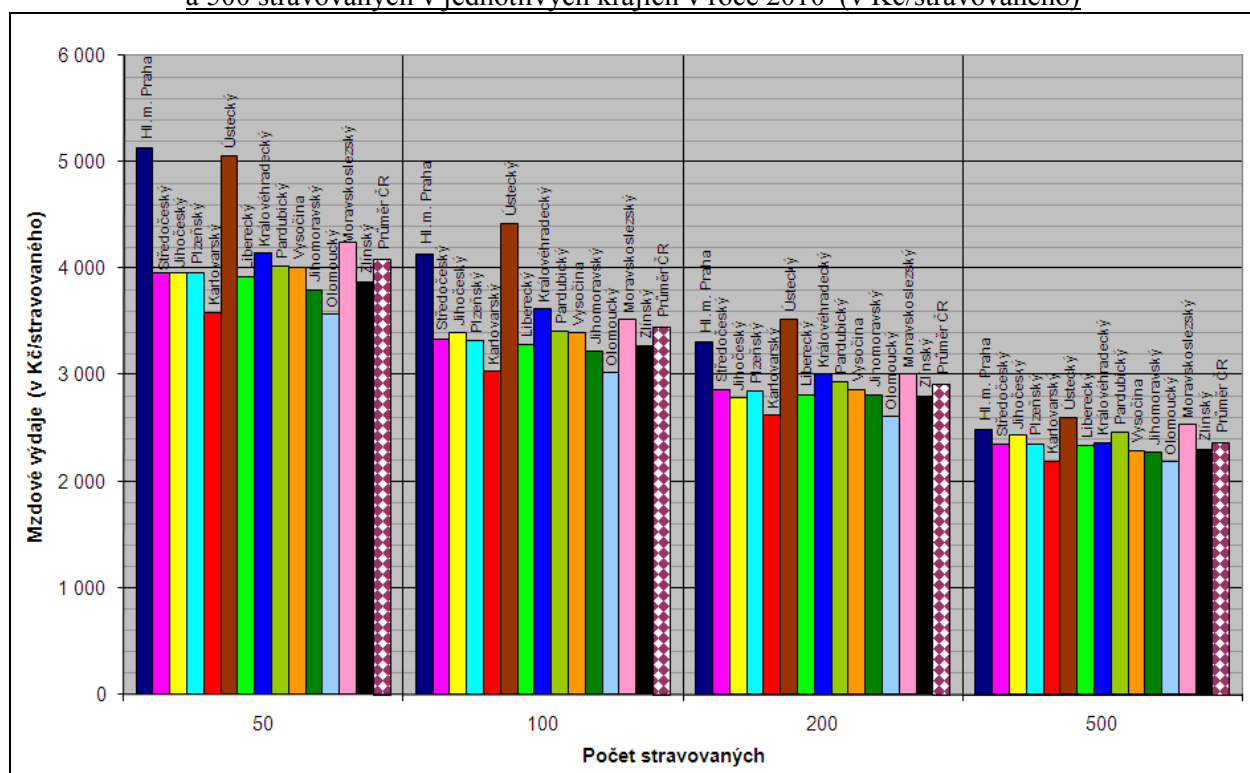
• **Při celkovém počtu stravovaných ze ZŠ: 500 stravovaných**

Nejvyšší a nejnižší hodnoty normativu MP v r. 2010 (v Kč/stravovaného)			Největší a nejmenší zvýšení, popř. snížení normativu MP 2010/2009 (v %)		
1.	KÚ Ústeckého kraje	2 596,-	1.	KÚ Moravskoslezského kraje	17,04
2.	KÚ Moravskoslezského kraje	2 528,-	2.	KÚ Plzeňského kraje	15,63
3.	Magistrát hl. m. Prahy	2 480,-	3.	KÚ Ústeckého kraje	13,96
12.	KÚ Jihomoravského kraje	2 265,-	12.	KÚ Jihomoravského kraje	8,48
13.	KÚ Karlovarského kraje	2 187,-	13.	KÚ Středočeského kraje	8,23
14.	KÚ Olomouckého kraje	2 178,-	14.	KÚ Olomouckého kraje	7,77

Průměrná hodnota normativu MP v roce 2010 činí 2 363 Kč/stravovaného, což je o 11,39 % (o 242 Kč) více než v loňském roce.

Nejvyšší hodnota krajského normativu MP v roce 2010 představuje 119,2 % z nejnižší hodnoty. Rozdíl mezi nejvyšší a nejnižší hodnotou činí 418 Kč/stravovaného. V porovnání s rokem 2009, kdy rozdíl mezi nejvyšší a nejnižší hodnotou činil 313 Kč/stravovaného, došlo k jeho zvýšení.

Mzdové výdaje na 1 stravovaného, vzdělávajícího se v ZŠ, ve školní jídelně o velikosti 50, 100, 200 a 500 stravovaných v jednotlivých krajích v roce 2010 (v Kč/stravovaného)



c) STRAVOVANÍ, VZDĚLÁVAJÍCÍ SE VE STŘEDNÍ ŠKOLE, KONZERVATOŘI A VYŠŠÍ ODBORNÉ ŠKOLE

- *Při celkovém počtu stravovaných ze SŠ, konzervatoří a VOŠ: 50 stravovaných*

Nejvyšší a nejnižší hodnoty normativu MP v r. 2010 (v Kč/stravovaného)			Největší a nejmenší zvýšení, popř. snížení normativu MP 2010/2009 (v %)		
1.	Magistrát hl. m. Prahy	5 125,-	1.	KÚ Plzeňského kraje	19,06
2.	KÚ Moravskoslezského kraje	4 239,-	2.	KÚ Moravskoslezského kraje	17,00
3.	KÚ Jihomoravského kraje	4 213,-	3.	KÚ Ústeckého kraje	13,96
12.	KÚ Karlovarského kraje	3 581,-	12.	KÚ Jihomoravského kraje	8,50
13.	KÚ Olomouckého kraje	3 567,-	13.	KÚ Středočeského kraje	8,23
14.	KÚ Ústeckého kraje	2 808,-	14.	KÚ Olomouckého kraje	7,76

Průměrná hodnota normativu MP v roce 2010 činí 3 957 Kč/stravovaného, což je 11,42 % (o 406 Kč) více než v loňském roce.

Nejvyšší hodnota krajského normativu MP v roce 2010 představuje 182,5 % z nejnižší hodnoty. Rozdíl mezi nejvyšší a nejnižší hodnotou činí 2 317 Kč/stravovaného. V porovnání s rokem 2009, kdy rozdíl mezi nejvyšší a nejnižší hodnotou činil 2 129 Kč/stravovaného, došlo k jeho zvýšení.

- *Při celkovém počtu stravovaných ze SŠ, konzervatoří a VOŠ: 100 stravovaných*

Nejvyšší a nejnižší hodnoty normativu MP v r. 2010 (v Kč/stravovaného)			Největší a nejmenší zvýšení, popř. snížení normativu MP 2010/2009 (v %)		
1.	Magistrát hl. m. Prahy	4 132,-	1.	KÚ Plzeňského kraje	18,01
2.	KÚ Královéhradeckého kraje	3 621,-	2.	KÚ Moravskoslezského kraje	16,98
3.	KÚ Jihomoravského kraje	3 570,-	3.	KÚ Ústeckého kraje	13,99

12.	KÚ Karlovarského kraje	3 030,-	12.	KÚ Jihomoravského kraje	8,48
13.	KÚ Olomouckého kraje	3 018,-	13.	KÚ Středočeského kraje	8,23
14.	KÚ Ústeckého kraje	2 778,-	14.	KÚ Olomouckého kraje	7,79

Průměrná hodnota normativu MP v roce 2010 činí 3 363 Kč/stravovaného, což je o 11,37 % (o 343 Kč) více než v loňském roce.

Nejvyšší hodnota krajského normativu MP v roce 2010 představuje 148,7 % z nejnižší hodnoty. Rozdíl mezi nejvyšší a nejnižší hodnotou činí 1 354 Kč/stravovaného. V porovnání s rokem 2009, kdy rozdíl mezi nejvyšší a nejnižší hodnotou činil 1 266 Kč/stravovaného, došlo k jeho zvýšení.

- Při celkovém počtu stravovaných ze SŠ, konzervatoří a VOŠ: 200 stravovaných

Nejvyšší a nejnižší hodnoty normativu MP v r. 2010 (v Kč/stravovaného)			Největší a nejmenší zvýšení, popř. snížení normativu MP 2010/2009 (v %)		
1.	Magistrát hl. m. Prahy	3 306,-	1.	KÚ Plzeňského kraje	17,03
2.	KÚ Jihomoravského kraje	3 125,-	2.	KÚ Moravskoslezského kraje	16,98
3.	KÚ Moravskoslezského kraje	3 011,-	3.	KÚ Ústeckého kraje	14,00
12.	KÚ Ústeckého kraje	2 720,-	12.	KÚ Jihomoravského kraje	8,51
13.	KÚ Karlovarského kraje	2 615,-	13.	KÚ Středočeského kraje	8,23
14.	KÚ Olomouckého kraje	2 604,-	14.	KÚ Olomouckého kraje	7,74

Průměrná hodnota normativu MP v roce 2010 činí 2 878 Kč/stravovaného, což je o 11,32 % (o 293 Kč) více než v loňském roce.

Nejvyšší hodnota krajského normativu MP v roce 2010 představuje 126,9 % z nejnižší hodnoty. Rozdíl mezi nejvyšší a nejnižší hodnotou činí 702 Kč/stravovaného. V porovnání s rokem 2009, kdy rozdíl mezi nejvyšší a nejnižší hodnotou činil 614 Kč/stravovaného, došlo k jeho zvýšení.

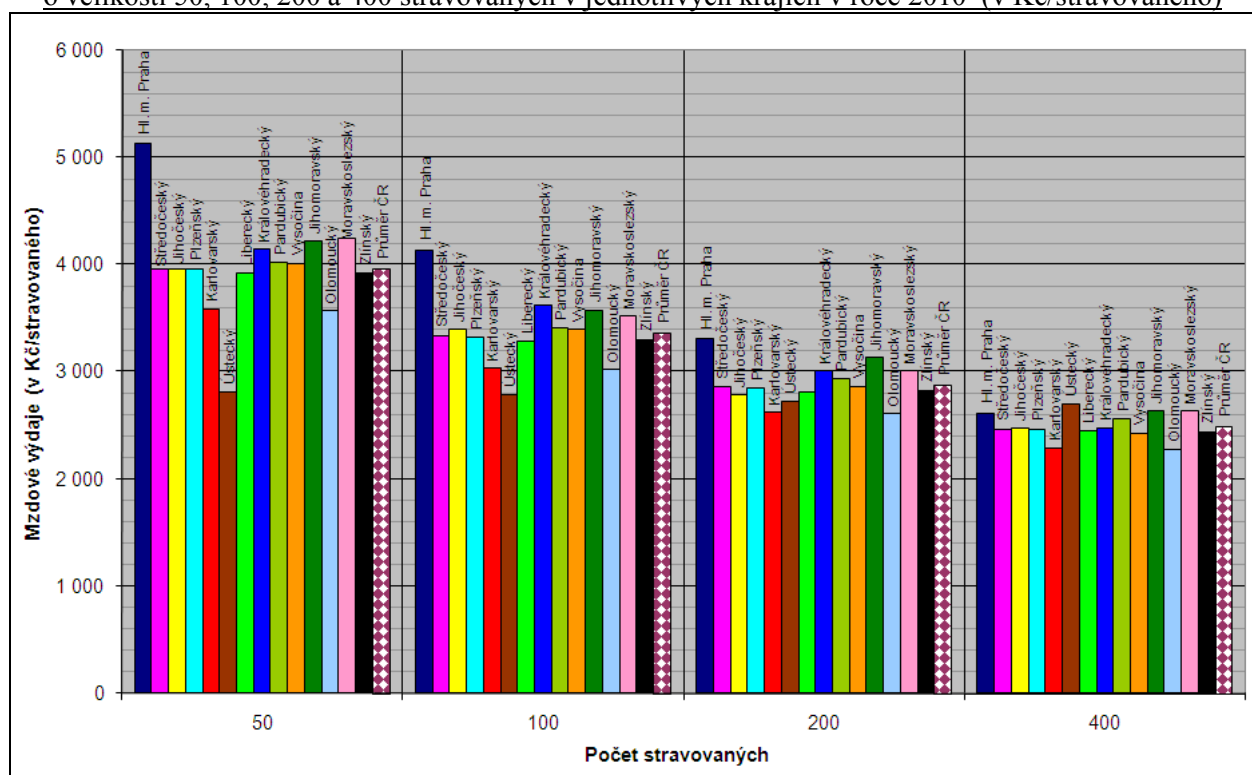
- Při celkovém počtu stravovaných ze SŠ, konzervatoří a VOŠ: 400 stravovaných

Nejvyšší a nejnižší hodnoty normativu MP v r. 2010 (v Kč/stravovaného)			Největší a nejmenší zvýšení, popř. snížení normativu MP 2010/2009 (v %)		
1.	KÚ Ústeckého kraje	2 692,-	1.	KÚ Moravskoslezského kraje	16,99
2.	KÚ Jihomoravského kraje	2 630,-	2.	KÚ Plzeňského kraje	16,07
3.	KÚ Moravskoslezského kraje	2 630,-	3.	KÚ Ústeckého kraje	13,97
12.	KÚ kraje Vysočina	2 416,-	12.	KÚ Jihomoravského kraje	8,50
13.	KÚ Karlovarského kraje	2 282,-	13.	KÚ Středočeského kraje	8,23
14.	KÚ Olomouckého kraje	2 273,-	14.	KÚ Olomouckého kraje	7,78

Průměrná hodnota normativu MP v roce 2010 činí 2 488 Kč/stravovaného, což je o 11,29 % (o 252 Kč) více než v loňském roce.

Nejvyšší hodnota krajského normativu MP v roce 2010 představuje 118,4 % z nejnižší hodnoty. Rozdíl mezi nejvyšší a nejnižší hodnotou činí 419 Kč/stravovaného. V porovnání s rokem 2009, kdy rozdíl mezi nejvyšší a nejnižší hodnotou činil 374 Kč/stravovaného, došlo k jeho zvýšení.

Mzdové výdaje na 1 stravovaného, vzdělávajícího se v SŠ, konzervatoři a VOŠ, ve školní jídelně o velikosti 50, 100, 200 a 400 stravovaných v jednotlivých krajích v roce 2010 (v Kč/stravovaného)



d) CELODENNĚ STRAVOVANÍ

- Při celkovém počtu celodenně stravovaných: 50 stravovaných

Nejvyšší a nejnižší hodnoty normativu MP v r. 2010 (v Kč/stravovaného)			Největší a nejmenší zvýšení, popř. snížení normativu MP 2010/2009 (v %)		
1.	KÚ Zlínského kraje	8 095,-	1.	Magistrát hl. m. Prahy	63,25
2.	Magistrát hl. m. Prahy	8 061,-	2.	KÚ Moravskoslezského kraje	16,53
3.	KÚ Jihočeského kraje	7 899,-	3.	KÚ Ústeckého kraje	13,97
12.	KÚ kraje Vysočina	5 144,-	12.	KÚ Libereckého kraje	9,46
13.	KÚ Středočeského kraje	5 051,-	13.	KÚ Jihomoravského kraje	8,50
14.	KÚ Jihomoravského kraje	5 031,-	14.	KÚ Olomouckého kraje	7,76

Průměrná hodnota normativu MP v roce 2010 činí 6 499 Kč/stravovaného, což je o 14,58 % (o 827 Kč) více než v loňském roce.

Nejvyšší hodnota krajského normativu MP v roce 2010 představuje 160,9 % z nejnižší hodnoty. Rozdíl mezi nejvyšší a nejnižší hodnotou činí 3 064 Kč/stravovaného. V porovnání s rokem 2009, kdy rozdíl mezi nejvyšší a nejnižší hodnotou činil 2 688 Kč/stravovaného, došlo k jeho zvýšení.

- Při celkovém počtu celodenně stravovaných: 100 stravovaných

Nejvyšší a nejnižší hodnoty normativu MP v r. 2010 (v Kč/stravovaného)			Největší a nejmenší zvýšení, popř. snížení normativu MP 2010/2009 (v %)		
1.	Magistrát hl. m. Prahy	8 061,-	1.	Magistrát hl. m. Prahy	63,25
2.	KÚ Jihočeského kraje	6 781,-	2.	KÚ Moravskoslezského kraje	16,53
3.	KÚ Zlínského kraje	6 760,-	3.	KÚ Ústeckého kraje	13,97
12.	KÚ Jihomoravského kraje	5 031,-	12.	KÚ Libereckého kraje	9,46
13.	KÚ kraje Vysočina	4 922,-	13.	KÚ Jihomoravského kraje	8,50
14.	KÚ Karlovarského kraje	4 848,-	14.	KÚ Olomouckého kraje	7,77

Průměrná hodnota normativu MP v roce 2010 činí 5 848 Kč/stravovaného, což je o 14,93 % (o 760 Kč) více než v loňském roce.

Nejvyšší hodnota krajského normativu MP v roce 2010 představuje 166,3 % z nejnižší hodnoty. Rozdíl mezi nejvyšší a nejnižší hodnotou činí 3 213 Kč/stravovaného. V porovnání s rokem 2009, kdy rozdíl mezi nejvyšší a nejnižší hodnotou činil 1 753 Kč/stravovaného, došlo k jeho zvýšení.

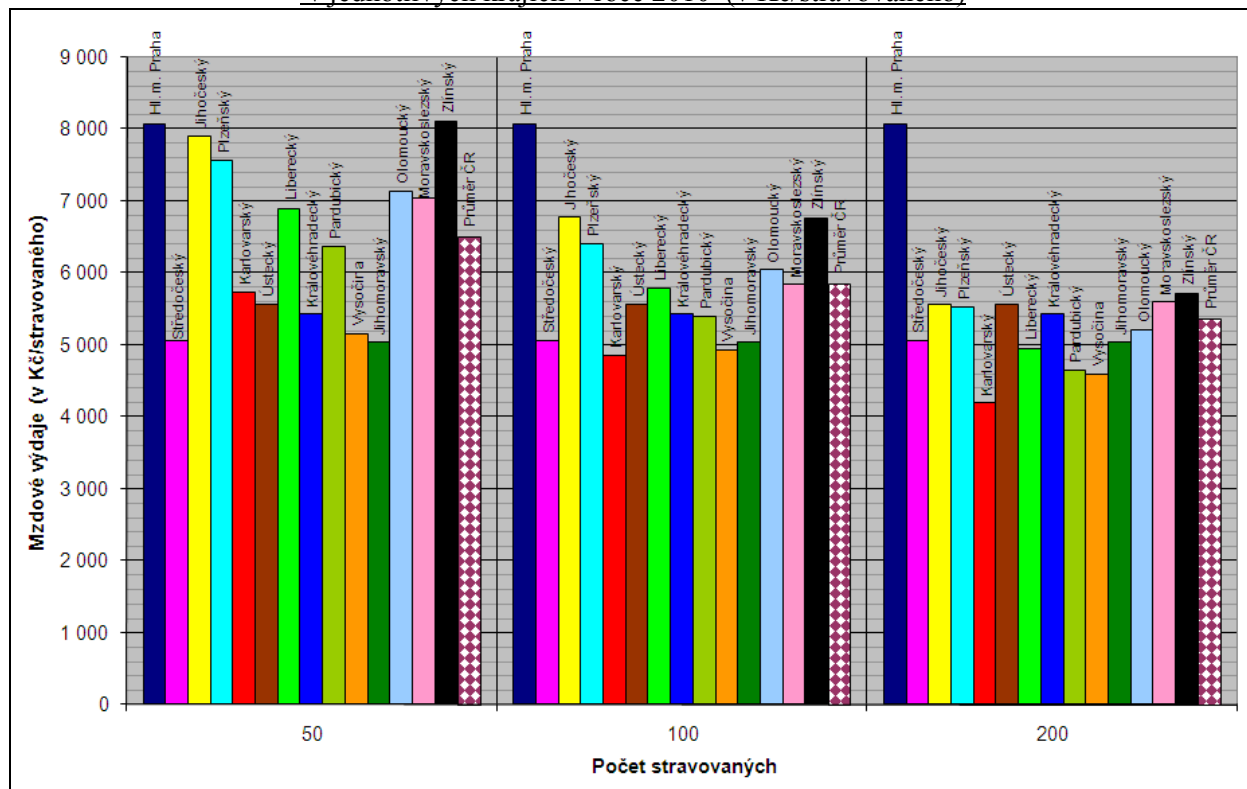
- Při celkovém počtu celodenně stravovaných: 200 stravovaných

Nejvyšší a nejnižší hodnoty normativu MP v r. 2010 (v Kč/stravovaného)			Největší a nejmenší zvýšení, popř. snížení normativu MP 2010/2009 (v %)		
1.	Magistrát hl. m. Prahy	8 061,-	1.	Magistrát hl. m. Prahy	63,25
2.	KÚ Zlínského kraje	5 703,-	2.	KÚ Moravskoslezského kraje	16,40
3.	KÚ Moravskoslezského kraje	5 587,-	3.	KÚ Ústeckého kraje	13,97
12.	KÚ Pardubického kraje	4 645,-	12.	KÚ Libereckého kraje	9,46
13.	KÚ kraje Vysočina	4 587,-	13.	KÚ Jihomoravského kraje	8,50
14.	KÚ Karlovarského kraje	4 183,-	14.	KÚ Olomouckého kraje	7,76

Průměrná hodnota normativu MP v roce 2010 činí 5 363 Kč/stravovaného, což je o 15,29 % (o 711 Kč) více než v loňském roce.

Nejvyšší hodnota krajského normativu MP v roce 2010 představuje 192,7 % z nejnižší hodnoty. Rozdíl mezi nejvyšší a nejnižší hodnotou činí 3 878 Kč/stravovaného. V porovnání s rokem 2009, kdy rozdíl mezi nejvyšší a nejnižší hodnotou činil 1 359 Kč/stravovaného, došlo k jeho zvýšení.

Mzdové výdaje na 1 celodenně stravovaného ve školní jídelně o velikosti 50, 100 a 200 stravovaných v jednotlivých krajích v roce 2010 (v Kč/stravovaného)



V porovnání s rokem 2009:

- došlo u všech krajů ke zvýšení normativu MP, které závisí především na navýšení ukazatele Po. Výrazné zvýšení normativu MP pro celodenně stravované u Magistrátu hl. m. Prahy (o více než 63 %) je způsobeno snížením ukazatele No o 1/3, tj. z hodnoty 30 na 20),
- hodnotu ukazatele No u stravovaných z MŠ upravily 4 KÚ (snížení: Moravskoslezský kraj, zvýšení: Středočeský a Liberecký kraj a pro 1 až 12 a 50 až 160 stravovaných také hl. m. Praha), u stravovaných ze ZŠ, SŠ a VOŠ rovněž 4 KÚ (snížení: Moravskoslezský a Plzeňský kraj, zvýšení: Středočeský a Liberecký kraj) a u celodenně stravovaných 3 KÚ (snížení: Moravskoslezský kraj a hl. m. Praha, zvýšení: Liberecký kraj).
- 4 KÚ (Jihočeského, Ústeckého, Jihomoravského a Zlínského kraje) stanovily rozdílnou hodnotu No pro stravované ze ZŠ a SŠ,
- průměrná hodnota ukazatele Po (např. u stravovaných ze základních škol ve výši 13 224 Kč) se zvýšila o 10,69 % (tj. o 1 277 Kč/stravovaného). Největší zvýšení ukazatele Po zajistily: KÚ Ústeckého kraje (o 13,98 %), KÚ Plzeňského kraje (o 13,73 %) a KÚ Královéhradeckého kraje (o 11,61 %), nejméně ukazatel Po zvýšily: KÚ Moravskoslezského kraje (o 6,08 %), KÚ Olomouckého kraje (o 7,76 %) a KÚ Jihomoravského kraje (o 8,49 %).

6. DOMOVY MLÁDEŽE

KÚ Moravskoslezského kraje uvádí hodnoty ukazatele Np do počtu 200 ubytovaných, Magistrát hl. m. Prahy do 350 ubytovaných.

a) UBYTOVANÍ V DOMOVĚ MLÁDEŽE, VZDĚLÁVAJÍCÍ SE VE STŘEDNÍ ŠKOLE NEBO KONZERVATOŘI

- Při celkovém počtu ubytovaných ze SŠ nebo konzervatoří: **50 ubytovaných**

Nejvyšší a nejnižší hodnoty normativu MP v r. 2010 (v Kč/ubytovaného)			Největší a nejmenší zvýšení, popř. snížení normativu MP 2010/2009 (v %)		
1.	KÚ Karlovarského kraje	25 021,-	1.	KÚ Plzeňského kraje	29,40
2.	KÚ Jihomoravského kraje	24 654,-	2.	KÚ Ústeckého kraje	10,82
3.	KÚ Jihočeského kraje	24 060,-	3.	KÚ Moravskoslezského kraje	8,21
12.	KÚ Pardubického kraje	21 061,-	12.	KÚ kraje Vysočina	3,78
13.	KÚ Plzeňského kraje	20 181,-	13.	KÚ Pardubického kraje	3,04
14.	KÚ Ústeckého kraje	20 068,-	14.	KÚ Libereckého kraje	0,35

Průměrná hodnota normativu MP v roce 2010 činí 22 309 Kč/ubytovaného, což je o 6,67 % (o 1 394 Kč) více než v loňském roce.

Nejvyšší hodnota krajského normativu MP v roce 2010 představuje 124,7 % z nejnižší hodnoty.

Rozdíl mezi nejvyšší a nejnižší hodnotou činí 4 953 Kč/ubytovaného. V porovnání s rokem 2009, kdy rozdíl mezi nejvyšší a nejnižší hodnotou činil 7 883 Kč/ubytovaného, došlo k jeho snížení.

- Při celkovém počtu ubytovaných ze SŠ nebo konzervatoří: **100 ubytovaných**

Nejvyšší a nejnižší hodnoty normativu MP v r. 2010 (v Kč/ubytovaného)			Největší a nejmenší zvýšení, popř. snížení normativu MP 2010/2009 (v %)		
1.	KÚ Karlovarského kraje	25 021,-	1.	KÚ Plzeňského kraje	15,02
2.	Magistrát hl. m. Prahy	20 229,-	2.	KÚ Ústeckého kraje	10,93
3.	KÚ Moravskoslezského kraje	20 037,-	3.	KÚ Moravskoslezského kraje	8,27
12.	KÚ kraje Vysočina	17 671,-	12.	KÚ kraje Vysočina	4,29
13.	KÚ Plzeňského kraje	17 494,-	13.	KÚ Pardubického kraje	3,72
14.	KÚ Pardubického kraje	17 350,-	14.	KÚ Libereckého kraje	- 0,60

Průměrná hodnota normativu MP v roce 2010 činí 19 133 Kč/ubytovaného, což je o 6,36 % (o 1 144 Kč) více než v loňském roce.

Nejvyšší hodnota krajského normativu MP v roce 2010 představuje 144,2 % z nejnižší hodnoty.

Rozdíl mezi nejvyšší a nejnižší hodnotou činí 7 671 Kč/ubytovaného. V porovnání s rokem 2009, kdy rozdíl mezi nejvyšší a nejnižší hodnotou činil 8 270 Kč/ubytovaného, došlo k jeho snížení.

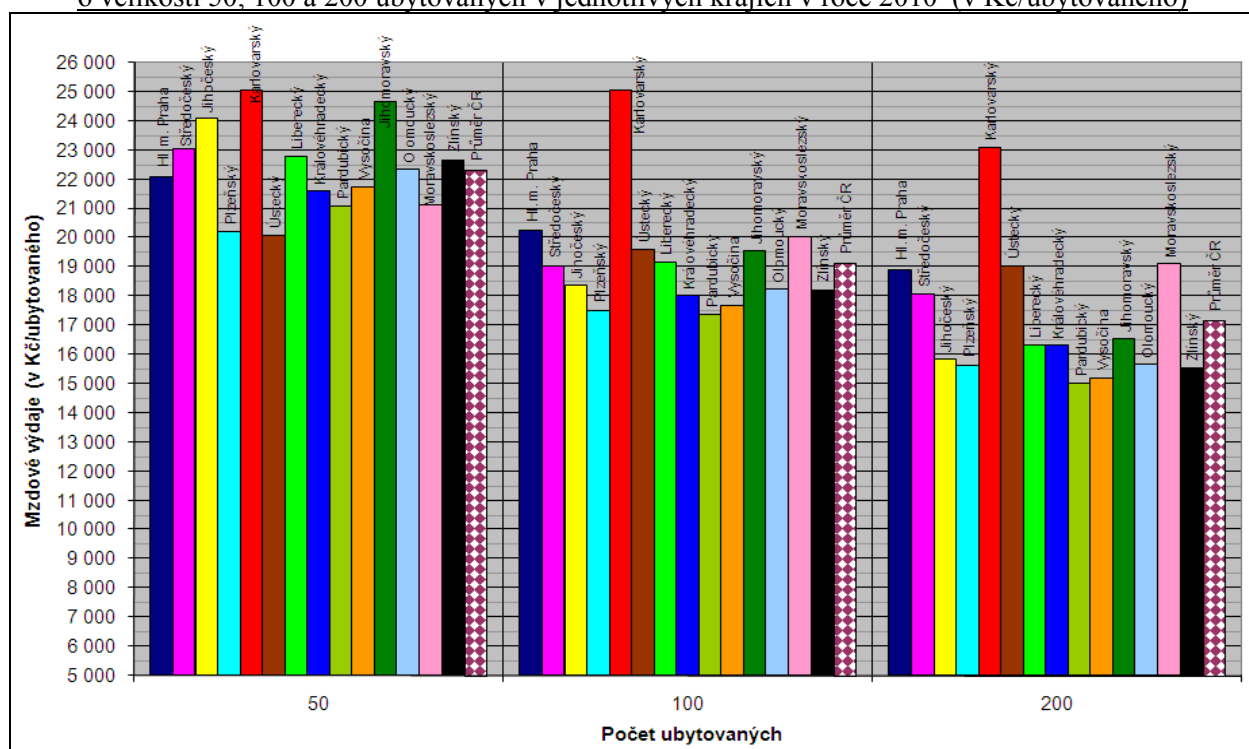
- Při celkovém počtu ubytovaných ze SŠ nebo konzervatoří: **200 ubytovaných**

Nejvyšší a nejnižší hodnoty normativu MP v r. 2010 (v Kč/ubytovaného)			Největší a nejmenší zvýšení, popř. snížení normativu MP 2010/2009 (v %)		
1.	KÚ Karlovarského kraje	23 078,-	1.	KÚ Ústeckého kraje	11,04
2.	KÚ Moravskoslezského kraje	19 114,-	2.	KÚ Jihočeského kraje	8,53
3.	KÚ Ústeckého kraje	19 025,-	3.	KÚ Moravskoslezského kraje	8,31
12.	KÚ Zlínského kraje	15 502,-	12.	KÚ kraje Vysočina	4,74
13.	KÚ kraje Vysočina	15 171,-	13.	KÚ Pardubického kraje	4,32
14.	KÚ Pardubického kraje	15 013,-	14.	KÚ Libereckého kraje	2,23

Průměrná hodnota normativu MP v roce 2010 činí 17 148 Kč/ubytovaného, což je o 6,39 % (o 1 030 Kč) více než v loňském roce.

Nejvyšší hodnota krajského normativu MP v roce 2010 představuje 153,7 % z nejnižší hodnoty. Rozdíl mezi nejvyšší a nejnižší hodnotou činí 8 065 Kč/ubytovaného. V porovnání s rokem 2009, kdy rozdíl mezi nejvyšší a nejnižší hodnotou činil 7 188 Kč/ubytovaného, došlo k jeho zvýšení.

Mzdové výdaje na 1 ubytovaného, vzdělávajícího se v SŠ nebo v konzervatoři, v domově mládeže o velikosti 50, 100 a 200 ubytovaných v jednotlivých krajích v roce 2010 (v Kč/ubytovaného)



b) UBYTOVANÍ V DOMOVĚ MLÁDEŽE, VZDĚLÁVAJÍCÍ SE VE VYŠŠÍ ODBORNÉ ŠKOLE

- Při celkovém počtu ubytovaných z VOŠ: 50 ubytovaných

Nejvyšší a nejnižší hodnoty normativu MP v r. 2010 (v Kč/ubytovaného)		Největší a nejmenší zvýšení, popř. snížení normativu MP 2010/2009 (v %)		
1.	KÚ Karlovarského kraje	25 021,-	1. KÚ Ústeckého kraje	10,82
2.	KÚ Libereckého kraje	22 775,-	2. KÚ Moravskoslezského kraje	8,62
3.	KÚ Zlínského kraje	22 653,-	3. Magistrát hl. m. Prahy	7,75
12.	KÚ Královéhradeckého kraje	11 255,-	12. KÚ Jihomoravského kraje	5,78
13.	KÚ kraje Vysočina	11 089,-	13. KÚ Jihočeského kraje	5,32
14.	KÚ Pardubického kraje	9 628,-	14. KÚ Libereckého kraje	0,35

Průměrná hodnota normativu MP v roce 2010 činí 15 815 Kč/ubytovaného, což je o 6,28 % (o 934 Kč) více než v loňském roce.

Nejvyšší hodnota krajského normativu MP v roce 2010 představuje 259,9 % z nejnižší hodnoty. Rozdíl mezi nejvyšší a nejnižší hodnotou činí 15 393 Kč/ubytovaného. V porovnání s rokem 2009, kdy rozdíl mezi nejvyšší a nejnižší hodnotou činil 14 473 Kč/ubytovaného, došlo k jeho dalšímu zvýšení.

• **Při celkovém počtu ubytovaných z VOŠ: 100 ubytovaných**

Nejvyšší a nejnižší hodnoty normativu MP v r. 2010 (v Kč/ubytovaného)			Největší a nejmenší zvýšení, popř. snížení normativu MP 2010/2009 (v %)		
1.	KÚ Karlovarského kraje	25 021,-	1.	KÚ Ústeckého kraje	10,93
2.	KÚ Ústeckého kraje	19 562,-	2.	KÚ Moravskoslezského kraje	8,66
3.	KÚ Libereckého kraje	19 155,-	3.	Magistrát hl. m. Prahy	8,34
12.	KÚ Královéhradeckého kraje	9 827,-	11.	shodně KÚ krajů Královéhradeckého a Zlínského	6,40
13.	KÚ kraje Vysočina	9 642,-	13.	KÚ Jihomoravského kraje	6,02
14.	KÚ Pardubického kraje	9 628,-	14.	KÚ Libereckého kraje	- 0,60

Průměrná hodnota normativu MP v roce 2010 činí 14 255 Kč/ubytovaného, což je o 6,59 % (o 881 Kč) více než v loňském roce.

Nejvyšší hodnota krajského normativu MP v roce 2010 představuje 259,9 % z nejnižší hodnoty. Rozdíl mezi nejvyšší a nejnižší hodnotou činí 15 393 Kč/ubytovaného. V porovnání s rokem 2009, kdy rozdíl mezi nejvyšší a nejnižší hodnotou činil 14 473 Kč/ubytovaného, došlo k jeho zvýšení.

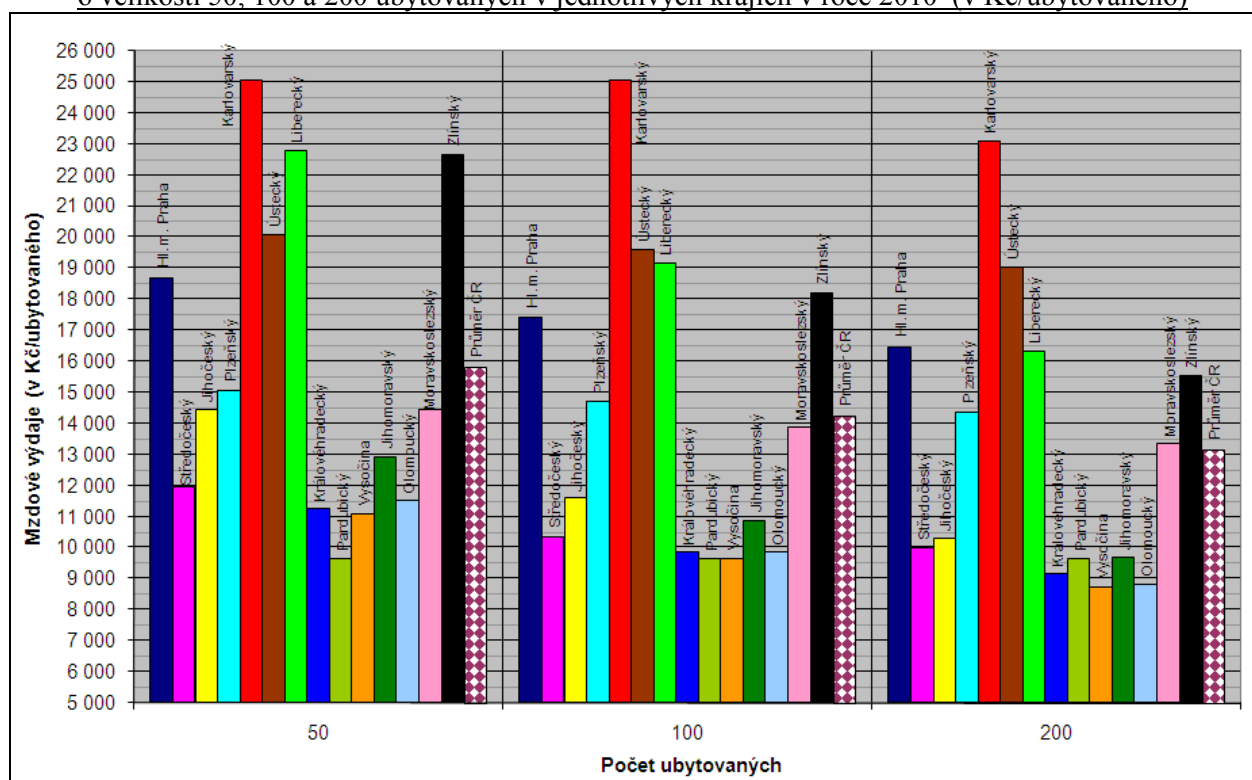
• **Při celkovém počtu ubytovaných z VOŠ: 200 ubytovaných**

Nejvyšší a nejnižší hodnoty normativu MP v r. 2010 (v Kč/ubytovaného)			Největší a nejmenší zvýšení, popř. snížení normativu MP 2010/2009 (v %)		
1.	KÚ Karlovarského kraje	23 078,-	1.	KÚ Ústeckého kraje	11,04
2.	KÚ Ústeckého kraje	19 025,-	2.	KÚ Jihočeského kraje	9,10
3.	Magistrát hl. m. Prahy	16 457,-	3.	Magistrát hl. m. Prahy	8,82
12.	KÚ Královéhradeckého kraje	9 145,-	12.	KÚ Středočeského kraje	6,56
13.	KÚ Olomouckého kraje	8 820,-	13.	KÚ Jihomoravského kraje	6,21
14.	KÚ kraje Vysočina	8 731,-	14.	KÚ Libereckého kraje	2,23

Průměrná hodnota normativu MP v roce 2010 činí 13 164 Kč/ubytovaného, což je o 7,26 % (o 891 Kč) více než v loňském roce.

Nejvyšší hodnota krajského normativu MP v roce 2010 představuje 264,3 % z nejnižší hodnoty. Rozdíl mezi nejvyšší a nejnižší hodnotou činí 14 347 Kč/ubytovaného. V porovnání s rokem 2009, kdy rozdíl mezi nejvyšší a nejnižší hodnotou činil 13 432 Kč/ubytovaného, tedy došlo k jeho zvýšení.

Mzdové výdaje na 1 ubytovaného, vzdělávajícího se ve VOŠ, v domově mládeže o velikosti 50, 100 a 200 ubytovaných v jednotlivých krajích v roce 2010 (v Kč/ubytovaného)



V porovnání s rokem 2009:

- došlo u KÚ Libereckého kraje (pro 61 až 113 ubytovaných) ke snížení normativu MP, na čemž se podílí jak zvýšení ukazatele Np, tak i relativně malé navýšení ukazatele rozpočtovaného platu pedagogických pracovníků,
- hodnotu ukazatele Np upravily 4 KÚ (snížení: pro 80 a více ubytovaných Jihočeský kraj a pro 229 a méně ubytovaných ze středních škol také Plzeňský kraj, zvýšení: Středočeský kraj, pro 21 a více ubytovaných Liberecký kraj a pro 231 a více ubytovaných ze středních škol také Plzeňský kraj), KÚ Karlovarského kraje a v případě ubytovaných studentů VOŠ také KÚ Pardubického kraje stanovily Np nezávisle na počtu ubytovaných. Odlišnou hodnotu Np pro ubytované žáky středních škol a pro ubytované studenty VOŠ stanovilo 10 KÚ (stejnou hodnotu stanovily KÚ Karlovarského, Ústeckého, Libereckého a Zlínského kraje),
- hodnotu ukazatele No zvýšily 2 KÚ (Středočeského kraje a v případě ubytovaných žáků SŠ také Plzeňského kraje), všechny KÚ stanovily ukazatel No v podobě konstanty. Odlišnou hodnotu No pro ubytované ze středních škol a VOŠ stanovil pouze KÚ Plzeňského kraje,
- průměrná hodnota ukazatele Pp (20 740 Kč) se zvýšila o 3,64 % (tj. o 729 Kč/ubytovaného). Největší zvýšení ukazatele Pp zajistily: KÚ Moravskoslezského kraje (o 7,24 %), KÚ Ústeckého kraje (o 6,96 %) a KÚ Olomouckého kraje (o 6,29 %) a nejméně ukazatel Pp zvýšily: KÚ Pardubického kraje, který ponechal ukazatel Pp na loňské úrovni, dále Magistrát hl. m. Prahy (o 0,44 %) a KÚ kraje Vysočina (o 1,62 %),
- průměrná hodnota ukazatele Po (13 393 Kč) se zvýšila o 12,53 % (tj. o 1 491 Kč/ubytovaného). Největší zvýšení ukazatele Po zajistily: KÚ Ústeckého kraje (o 23,38 %), KÚ Pardubického kraje (o 15,12 %) a KÚ Libereckého kraje (o 14,50 %), nejméně ukazatel Po zvýšily: KÚ Olomouckého kraje (o 7,37 %), KÚ Jihomoravského kraje (o 7,77 %) a KÚ Královéhradeckého kraje (o 10,18 %).

7. ZÁKLADNÍ UMĚLECKÉ ŠKOLY

Hudební obor – individuální výuka

Nejvyšší a nejnižší hodnoty normativu MP v r. 2010 (v Kč/žáka)			Největší a nejmenší zvýšení, popř. snížení normativu MP 2010/2009 (v %)		
1.	KÚ Olomouckého kraje	15 656,-	1.	KÚ Olomouckého kraje	6,61
2.	KÚ Ústeckého kraje	15 446,-	2.	KÚ Středočeského kraje	5,71
3.	KÚ Královéhradeckého kraje	15 229,-	3.	KÚ Libereckého kraje	5,63
12.	KÚ Jihomoravského kraje	14 573,-	12.	KÚ Moravskoslezského kraje	2,50
13.	KÚ Zlínského kraje	14 408,-	13.	KÚ Královéhradeckého kraje	2,49
14.	KÚ kraje Vysočina	14 357,-	14.	KÚ kraje Vysočina	1,73

Průměrná hodnota normativu MP v roce 2010 činí 14 908 Kč/žáka, což je o 4,31 % (o 617 Kč) více než v loňském roce.

Nejvyšší hodnota krajského normativu MP v roce 2010 představuje 109,1 % z nejnižší hodnoty.

Rozdíl mezi nejvyšší a nejnižší hodnotou činí 1 300 Kč na žáka. V porovnání s rokem 2009, kdy rozdíl mezi nejvyšší a nejnižší hodnotou činil 1 031 Kč na žáka, tedy došlo k jeho zvýšení.

Všechny KÚ stanovily vyšší normativ MP než v loňském roce.

Hudební obor – kolektivní výuka

Nejvyšší a nejnižší hodnoty normativu MP v r. 2010 (v Kč/žáka)			Největší a nejmenší zvýšení, popř. snížení normativu MP 2010/2009 (v %)		
1.	KÚ Karlovarského kraje	6 543,-	1.	KÚ Jihočeského kraje	17,41
2.	KÚ Ústeckého kraje	4 867,-	2.	KÚ Olomouckého kraje	7,03
3.	KÚ Moravskoslezského kraje	4 266,-	3.	KÚ Moravskoslezského kraje	6,38
11.	KÚ kraje Vysočina	3 316,-	12.	KÚ Pardubického kraje	3,64
12.	Shodně Magistrát hl. m. Prahy a KÚ Jihomoravského kraje	3 294,-	13.	KÚ Královéhradeckého kraje	2,67
14.	KÚ Zlínského kraje	3 167,-	14.	Magistrát hl. m. Prahy	2,49

Průměrná hodnota normativu MP v roce 2010 činí 3 795 Kč/žáka, což je o 5,60 % (o 201 Kč) více než v loňském roce.

Nejvyšší hodnota krajského normativu MP v roce 2010 představuje 206,6 % z nejnižší hodnoty.

Rozdíl mezi nejvyšší a nejnižší hodnotou činí 3 376 Kč na žáka. V porovnání s rokem 2009, kdy rozdíl mezi nejvyšší a nejnižší hodnotou činil 3 234 Kč na žáka, tedy došlo k jeho zvýšení.

Všechny KÚ stanovily vyšší normativ MP než v loňském roce.

Literárně – dramatický obor

Nejvyšší a nejnižší hodnoty normativu MP v r. 2010 (v Kč/žáka)			Největší a nejmenší zvýšení, popř. snížení normativu MP 2010/2009 (v %)		
1.	KÚ Moravskoslezského kraje	7 241,-	1.	KÚ Zlínského kraje	8,06
2.	KÚ Libereckého kraje	6 802,-	2.	KÚ Olomouckého kraje	6,46
3.	KÚ Královéhradeckého kraje	6 747,-	3.	KÚ Středočeského kraje	5,66
12.	KÚ Jihomoravského kraje	6 384,-	12.	KÚ Pardubického kraje	2,66
13.	KÚ Karlovarského kraje	6 311,-	13.	KÚ Královéhradeckého kraje	2,38
14.	KÚ Zlínského kraje	6 167,-	14.	Magistrát hl. m. Prahy	1,88

Průměrná hodnota normativu MP v roce 2010 činí 6 547 Kč/žáka, což je o 4,38 % (o 274 Kč) více než v loňském roce.

Nejvyšší hodnota krajského normativu MP v roce 2010 představuje 117,4 % z nejnižší hodnoty. Rozdíl mezi nejvyšší a nejnižší hodnotou činí 1 074 Kč na žáka. V porovnání s rokem 2009, kdy rozdíl mezi nejvyšší a nejnižší hodnotou činil 1 315 Kč na žáka, tedy došlo k jeho snížení. Všechny KÚ stanovily vyšší normativ MP než v loňském roce.

Taneční obor

Nejvyšší a nejnižší hodnoty normativu MP v r. 2010 (v Kč/žáka)			Největší a nejmenší zvýšení, popř. snížení normativu MP 2010/2009 (v %)		
1.	KÚ Moravskoslezského kraje	6 852,-	1.	KÚ Olomouckého kraje	6,57
2.	KÚ Olomouckého kraje	5 667,-	2.	KÚ Zlínského kraje	6,39
3.	KÚ Královéhradeckého kraje	5 663,-	3.	KÚ Středočeského kraje	5,73
12.	KÚ Středočeského kraje	5 006,-	12.	KÚ Královéhradeckého kraje	2,43
13.	KÚ Plzeňského kraje	4 833,-	13.	Magistrát hl. m. Prahy	1,99
14.	KÚ Libereckého kraje	4 465,-	14.	KÚ Libereckého kraje	- 13,87

Průměrná hodnota normativu MP v roce 2010 činí 5 424 Kč/žáka, což je o 3,20 % (o 168 Kč) více než v loňském roce.

Nejvyšší hodnota krajského normativu MP v roce 2010 představuje 153,5 % z nejnižší hodnoty. Rozdíl mezi nejvyšší a nejnižší hodnotou činí 2 387 Kč na žáka. V porovnání s rokem 2009, kdy rozdíl mezi nejvyšší a nejnižší hodnotou činil 1 932 Kč na žáka, tedy došlo k jeho zvýšení. KÚ Libereckého kraje stanovil nižší normativ MP než v loňském roce (o 13,87 %), u ostatních 13 KÚ došlo k jeho zvýšení.

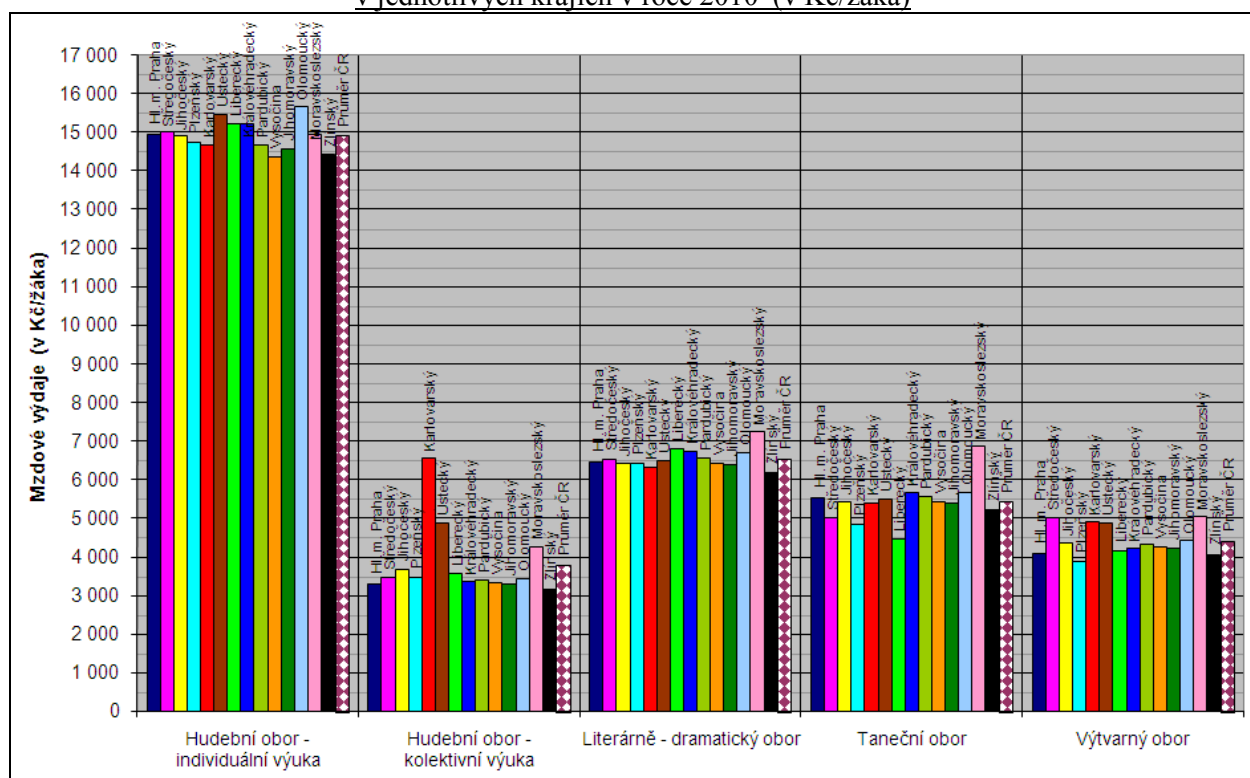
Výtvarný obor

Nejvyšší a nejnižší hodnoty normativu MP v r. 2010 (v Kč/žáka)			Největší a nejmenší zvýšení, popř. snížení normativu MP 2010/2009 (v %)		
1.	KÚ Moravskoslezského kraje	5 033,-	1.	KÚ Jihočeského kraje	7,77
2.	KÚ Středočeského kraje	5 006,-	2.	KÚ Olomouckého kraje	6,77
3.	KÚ Karlovarského kraje	4 898,-	3.	KÚ Libereckého kraje	6,33
12.	Magistrát hl. m. Prahy	4 098,-	12.	KÚ Pardubického kraje	3,19
13.	KÚ Zlínského kraje	4 066,-	13.	KÚ Královéhradeckého kraje	2,56
14.	KÚ Plzeňského kraje	3 882,-	14.	Magistrát hl. m. Prahy	2,25

Průměrná hodnota normativu MP v roce 2010 činí 4 414 Kč/žáka, což je o 4,80 % (o 202 Kč) více než v loňském roce.

Nejvyšší hodnota krajského normativu MP v roce 2010 představuje 129,7 % z nejnižší hodnoty. Rozdíl mezi nejvyšší a nejnižší hodnotou činí 1 151 Kč na žáka. V porovnání s rokem 2009, kdy rozdíl mezi nejvyšší a nejnižší hodnotou činil 1 147 Kč na žáka, došlo k jeho mírnému zvýšení. Všechny KÚ stanovily vyšší normativ MP než v loňském roce.

Mzdové výdaje na 1 žáka v základní umělecké škole v jednotlivých oborech v jednotlivých krajích v roce 2010 (v Kč/žáka)



V porovnání s rokem 2009:

- k největšímu zvýšení normativu MP došlo u Jihočeského kraje u hudebního oboru s kolektivní výukou (o 17,41 %), obecně nejvíce navýšil normativ MP Olomoucký kraj, k nejmenšímu zvýšení naopak u Magistrátu hl. m. Prahy,
- k poklesu došlo naopak u Libereckého kraje u tanečního oboru, a to o 13,87 %,
- hodnotu ukazatele N_p upravily: KÚ krajů Středočeského a Královéhradeckého u všech 5 oborů ZUŠ, dále pak KÚ Libereckého kraje (všechny obory kromě hudebního s individuální výukou), KÚ Moravskoslezského kraje (hudební-individuální, literárně-dramatický a výtvarný obor), KÚ Zlínského kraje (hudební-individuální, literárně-dramatický a taneční obor), KÚ Jihočeského kraje (hudební-kolektivní a výtvarný obor) a Magistrát hl. m. Prahy a KÚ kraje Vysočina (hudební obor - individuální výuka),
- hodnotu ukazatele N_o upravily: KÚ krajů Středočeského, Jihočeského, Libereckého, Královéhradeckého a Zlínského u všech 5 oborů ZUŠ a KÚ kraje Vysočina u hudebního oboru s individuální výukou,
- průměrná hodnota ukazatele P_p (23 691 Kč) se zvýšila o 3,93 % (tj. o 895 Kč/žáka). Největší zvýšení ukazatele P_p zajistily: KÚ Středočeského kraje (o 7 %), KÚ Olomouckého kraje (o 5,86 %) a KÚ Královéhradeckého kraje (o 5,15 %), nejméně ukazatel P_p zvýšily: Magistrát hl. m. Prahy (o 1,26 %), KÚ Pardubického kraje (o 1,36 %) a KÚ Moravskoslezského kraje (o 2,60 %),
- průměrná hodnota ukazatele P_o (14 905 Kč) se zvýšila o 17,05 % (tj. o 2 172 Kč/žáka). Největší zvýšení ukazatele P_o zajistily: KÚ Libereckého kraje (o 43,68 %), KÚ Pardubického kraje (o 21 %) a KÚ Ústeckého kraje (o 20,61 %), nejméně ukazatel P_o zvýšily: KÚ Jihomoravského kraje (o 9,49 %), KÚ Karlovarského kraje (o 10,17 %) a Magistrát hl. m. Prahy (o 10,95 %).

8. OBORY VZDĚLÁNÍ POSKYTUJÍCÍ STŘEDNÍ VZDĚLÁNÍ S MATURITNÍ ZKOUŠKOU – OBECNÁ PŘÍPRAVA (GYMNÁZIA)

Průměrná hodnota normativu mzdových prostředků (MP) stanoveného jednotlivými kraji v roce 2010 pro obory vzdělání poskytující střední vzdělání s maturitní zkouškou - gymnázia v porovnání s roky 2009 a 2008 (v Kč, změna v %)

Kód oboru	Název oboru vzdělání	Průměrný normativ MP			Počet žáků ve šk. r. 2009/2010
		v roce 2010	změna oproti roku 2009	změna oproti roku 2008	
79-41-K/401	Gymnázium-všeobecné (4leté)	28 458	+ 4,52	+ 6,83	32 727
79-41-K/601	Gymnázium všeobecné (6leté) nižší stupeň	25 254	+ 4,64	+ 6,31	1 030
79-41-K/801	Gymnázium všeobecné (8leté) nižší stupeň	25 248	+ 4,78	+ 6,97	7 370
79-41-K/601	Gymnázium všeobecné (6leté) vyšší stupeň	28 607	+ 4,84	+ 6,77	3 506
79-41-K/801	Gymnázium všeobecné (8leté) vyšší stupeň	28 780	+ 4,96	+ 7,77	22 993

U gymnázií tradičně dochází k nejmenšímu rozptylu výše hodnot normativu MP, stanovených jednotlivými kraji, v porovnání s ostatními obory vzdělání středních škol. V následujícím textu a v příloze č. 8 je těchto 5 typů gymnázií porovnáno podrobněji.

Gymnázium-všeobecné (4leté), kód oboru 79-41-K/401

Nejvyšší a nejnižší hodnoty normativu MP v r. 2010 (v Kč/žáka)			Největší a nejmenší zvýšení, popř. snížení normativu MP 2010/2009 (v %)		
1.	KÚ Ústeckého kraje	29 888,-	1.	KÚ Olomouckého kraje	5,83
2.	KÚ Olomouckého kraje	29 411,-	2.	KÚ Pardubického kraje	5,65
3.	KÚ kraje Vysočina	29 234,-	3.	KÚ Moravskoslezského kraje	5,60
12.	KÚ Zlínského kraje	27 791,-	12.	KÚ Plzeňského kraje	3,31
13.	KÚ Libereckého kraje	27 671,-	13.	KÚ Karlovarského kraje	3,02
14.	Magistrát hl. m. Prahy	26 653,-	14.	KÚ Libereckého kraje	1,52

Průměrná hodnota normativu MP v roce 2010 činí 28 458 Kč/žáka, což je o 4,52 % (o 1 230 Kč) více než v loňském roce.

Nejvyšší hodnota krajského normativu MP v roce 2010 představuje 112,1 % z nejnižší hodnoty. Rozdíl mezi nejvyšší a nejnižší hodnotou činí 3 235 Kč na žáka. V porovnání s rokem 2009, kdy rozdíl mezi nejvyšší a nejnižší hodnotou činil 2 533 Kč na žáka, došlo k jeho zvýšení.

Všechny KÚ stanovily vyšší normativ MP než v loňském roce.

Gymnázium všeobecné (6leté) nižší stupeň 79-41-K/601

Nejvyšší a nejnižší hodnoty normativu MP v r. 2010 (v Kč/žáka)			Největší a nejmenší zvýšení, popř. snížení normativu MP 2010/2009 (v %)		
1.	KÚ Moravskoslezského kraje	26 029,-	1.	KÚ Jihočeského kraje	7,39
2.	KÚ Královéhradeckého kraje	25 845,-	2.	KÚ Zlínského kraje	6,31
3.	KÚ Plzeňského kraje	25 770,-	3.	KÚ Olomouckého kraje	5,95
8.	KÚ Jihočeského kraje	24 759,-	8.	KÚ Plzeňského kraje	3,43
9.	Magistrát hl. m. Prahy	24 672,-	9.	KÚ Ústeckého kraje	3,35
10.	KÚ Zlínského kraje	24 175,-	10.	KÚ kraje Vysočina	1,88

Tento obor vzdělání není realizován v krajích Karlovarském, Libereckém, Pardubickém a Jihomoravském.

Průměrná hodnota normativu MP v roce 2010 činí 25 254 Kč/žáka, což je o 4,64 % (o 1 119 Kč) více než v loňském roce.

Nejvyšší hodnota krajského normativu MP v roce 2010 představuje 107,7 % z nejnižší hodnoty. **Rozdíl** mezi nejvyšší a nejnižší hodnotou činí 1 853 Kč na žáka. V porovnání s rokem 2009, kdy rozdíl mezi nejvyšší a nejnižší hodnotou činil 2 176 Kč na žáka, došlo k jeho snížení.

Všechny KÚ stanovily vyšší normativ MP než v loňském roce.

Gymnázium všeobecné (8leté) nižší stupeň 79-41-K/801

Nejvyšší a nejnižší hodnoty normativu MP v r. 2010 (v Kč/žáka)			Největší a nejmenší zvýšení, popř. snížení normativu MP 2010/2009 (v %)		
1.	KÚ Libereckého kraje	26 853,-	1.	KÚ Karlovarského kraje	8,98
2.	KÚ Karlovarského kraje	26 545,-	2.	KÚ Jihočeského kraje	7,39
3.	KÚ Moravskoslezského kraje	26 012,-	3.	KÚ Zlínského kraje	6,31
12.	KÚ Královéhradeckého kraje	24 310,-	12.	Magistrát hl. m. Prahy	3,25
13.	KÚ Pardubického kraje	24 228,-	13.	KÚ Libereckého kraje	2,20
14.	KÚ Zlínského kraje	24 175,-	14.	KÚ kraje Vysočina	1,88

Průměrná hodnota normativu MP v roce 2010 činí 25 248 Kč/žáka, což je o 4,78 % (o 1 152 Kč) více než v loňském roce.

Nejvyšší hodnota krajského normativu MP v roce 2010 představuje 111,1 % z nejnižší hodnoty. **Rozdíl** mezi nejvyšší a nejnižší hodnotou činí 2 678 Kč na žáka. V porovnání s rokem 2009, kdy rozdíl mezi nejvyšší a nejnižší hodnotou činil 3 534 Kč na žáka, tedy došlo k jeho snížení.

Všechny KÚ stanovily vyšší normativ MP než v loňském roce.

Gymnázium všeobecné (6leté) vyšší stupeň 79-41-K/601

Nejvyšší a nejnižší hodnoty normativu MP v r. 2010 (v Kč/žáka)			Největší a nejmenší zvýšení, popř. snížení normativu MP 2010/2009 (v %)		
1.	KÚ Ústeckého kraje	29 888,-	1.	KÚ Olomouckého kraje	5,83
2.	KÚ Olomouckého kraje	29 411,-	2.	KÚ Moravskoslezského kraje	5,56
3.	KÚ Moravskoslezského kraje	29 380,-	3.	KÚ Zlínského kraje	5,54
8.	KÚ Plzeňského kraje	28 126,-	8.	KÚ Středočeského kraje	4,05
9.	KÚ Zlínského kraje	27 791,-	9.	Magistrát hl. m. Prahy	3,39
10.	Magistrát hl. m. Prahy	26 055,-	10.	KÚ Plzeňského kraje	3,31

Tento obor vzdělání není realizován v krajích Karlovarském, Libereckém, Pardubickém a Jihomoravském.

Průměrná hodnota normativu MP v roce 2010 činí 28 607 Kč/žáka, což je o 4,84 % (o 1 321 Kč) více než v loňském roce.

Nejvyšší hodnota krajského normativu MP v roce 2010 představuje 114,7 % z nejnižší hodnoty. **Rozdíl** mezi nejvyšší a nejnižší hodnotou činí 3 833 Kč na žáka. V porovnání s rokem 2009, kdy rozdíl mezi nejvyšší a nejnižší hodnotou činil 3 122 Kč na žáka, došlo k jeho zvýšení.

Všechny KÚ stanovily vyšší normativ MP než v loňském roce.

Gymnázium všeobecné (8leté) vyšší stupeň 79-41-K/801

Nejvyšší a nejnižší hodnoty normativu MP v r. 2010 (v Kč/žáka)			Největší a nejmenší zvýšení, popř. snížení normativu MP 2010/2009 (v %)		
1.	KÚ Karlovarského kraje	31 588,-	1.	KÚ Karlovarského kraje	6,64
2.	KÚ Moravskoslezského kraje	29 959,-	2.	KÚ Olomouckého kraje	5,83
3.	KÚ Ústeckého kraje	29 888,-	3.	KÚ Pardubického kraje	5,65
12.	KÚ Plzeňského kraje	28 126,-	12.	KÚ Libereckého kraje	3,99
13.	KÚ Zlínského kraje	27 791,-	13.	Magistrát hl. m. Prahy	3,42
14.	Magistrát hl. m. Prahy	25 734,-	14.	KÚ Plzeňského kraje	3,31

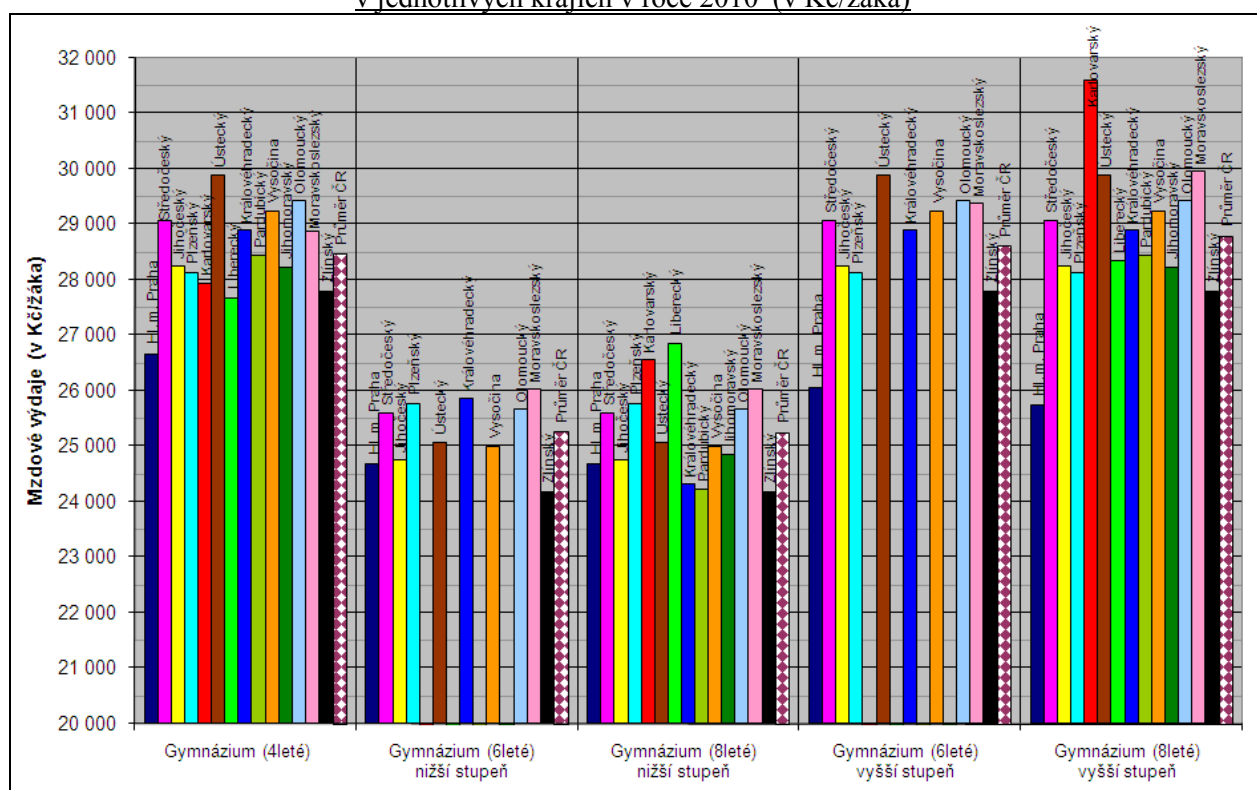
Průměrná hodnota normativu MP v roce 2010 činí 28 780 Kč/žáka, což je o 4,96 % (o 1 361 Kč) více než v loňském roce.

Nejvyšší hodnota krajského normativu MP v roce 2010 představuje 122,7 % z nejnižší hodnoty.

Rozdíl mezi nejvyšší a nejnižší hodnotou činí 5 854 Kč na žáka. V porovnání s rokem 2009, kdy rozdíl mezi nejvyšší a nejnižší hodnotou činil 4 739 Kč na žáka, došlo k jeho zvýšení.

Všechny KÚ stanovily vyšší normativ MP než v loňském roce.

Mzdové výdaje na 1 žáka v gymnáziu – obor vzdělání všeobecné gymnázium 4, 6 a 8leté v jednotlivých krajích v roce 2010 (v Kč/žáka)



V porovnání s rokem 2009:

- k největšímu zvýšení normativu MP došlo u Karlovarského kraje (u 8letých gymnázií - vyššího stupně o téměř 9 %) a u Jihočeského kraje (u nižšího stupně víceletých gymnázií o 7,4 %),
- k nejmenšímu zvýšení přistoupil KÚ Libereckého kraje u 4letých gymnázií (1,52 %) a KÚ kraje Vysočina u nižších ročníků víceletých gymnázií (o 1,88 %),
- hodnotu ukazatele N_p pro 4letá gymnázia upravily 4 KÚ (zvýšení: KÚ krajů Středočeského, Karlovarského, Libereckého, snížení: KÚ Královéhradeckého kraje), hodnotu ukazatele N_p pro nižší ročníky 8letých gymnázií upravilo 7 KÚ (zvýšení: KÚ krajů Středočeského, Ústeckého, Libereckého a Vysočina, snížení: KÚ krajů Jihočeského, Karlovarského a Zlínského), hodnotu ukazatele N_p pro vyšší ročníky 8letých gymnázií upravily 4 KÚ (zvýšení: KÚ Středočeského kraje, snížení: KÚ krajů Karlovarského, Libereckého a Královéhradeckého). Ve všech případech se jednalo o mírné změny,
- hodnotu ukazatele N_o upravilo 5 KÚ (zvýšení: KÚ krajů Středočeského, Jihočeského a Vysočina pro všechny typy gymnázií a Libereckého kraje pro 4letá a 8letá gymnázia, snížení: KÚ Karlovarského kraje pro 8letá gymnázia),
- průměrná hodnota ukazatele P_p (24 919 Kč) se zvýšila o 3,72 % (tj. o 895 Kč/žáka). Největší zvýšení ukazatele P_p zajistily: KÚ kraje Vysočina (o 5,33 %), KÚ

Olomouckého kraje (o 5,05 %) a KÚ Středočeského kraje (o 5 %), nejméně ukazatel Pp zvýšily: Magistrát hl. m. Prahy (o 1,46 %), KÚ Libereckého kraje (o 1,71 %) a KÚ Plzeňského kraje (o 2,07 %),

- průměrná hodnota ukazatele Po (14 310 Kč) se zvýšila o 14,80 % (tj. o 1 845 Kč/žáka). Největší zvýšení ukazatele Po zajistily: KÚ Moravskoslezského kraje (o 22,72 %), KÚ Ústeckého kraje (o 22,53 %) a KÚ Pardubického kraje (o 20,82 %), nejméně ukazatel Po zvýšily: KÚ Jihomoravského kraje (o 8,23 %), KÚ Královéhradeckého kraje (o 9,81 %) a KÚ kraje Vysočina (o 10 %),
- všechny KÚ stanovily pro všeobecný obor vzdělání 4letého, 6letého i 8letého gymnázia jednotnou výši ukazatelů Pp a Po,
- 10 KÚ stanovilo stejnou hodnotu normativu MP pro 4letá gymnázia jako pro vyšší ročníky víceletých gymnázií (vyšší hodnotu normativu MP pro 4leté gymnázium stanovil Magistrát hl. m. Prahy a nižší hodnoty KÚ krajů Karlovarského, Libereckého a Moravskoslezského),
- hodnoty pro vyšší ročník 6letého a 8letého gymnázia odlišily 2 KÚ (Magistrát hl. m. Prahy a KÚ Moravskoslezského kraje), hodnoty pro nižší ročník 6letého a 8letého gymnázia odlišily rovněž 2 KÚ (Královéhradeckého a Moravskoslezského kraje),
- obory vzdělání Gymnázium – všeobecné (4, 8 a 6leté) jsou ve školním roce 2009/2010 nejobsazenějšími obory gymnázií, počet žáků v nich představuje 54 % všech žáků oborů gymnázií v denní formě vzdělávání v tomto školním roce (spolu s obory vzdělání podle RVP Gymnázium dokonce téměř 91 % všech žáků oborů gymnázií).

9. OBORY VZDĚLÁNÍ POSKYTUJÍCÍ STŘEDNÍ VZDĚLÁNÍ S MATURITNÍ ZKOUŠKOU („M“)

Průměrná hodnota normativu mzdových prostředků (MP) stanoveného jednotlivými kraji v roce 2010 pro 30 nejobsazenějších oborů vzdělání, poskytujících střední vzdělání s maturitní zkouškou (obory „M“), v porovnání s roky 2009 a 2008 (v Kč, změna v %)

Kód oboru	Název oboru vzdělání	Průměrný normativ MP			Počet žáků ve šk. r. 2009/2010	
		v roce 2010	změna oproti r. 2009	změna oproti r. 2008		
2341M001	Strojírenství	32 298	+ 6,62	+ 9,98	7 114	(3.)
2345M004	Silniční doprava	30 323	+ 6,20	+ 10,09	2 149	(19.)
2641M002	Elektrotechnika	31 983	+ 8,46	+ 10,28	4 081	(9.)
2643M004	Slaboproudá elektrotechnika	31 228	+ 5,90	+ 10,38	2 369	(16.)
2647M002	Elektronické počítačové systémy	30 781	+ 5,83	+ 8,48	3 330	(10.)
2647M003	Informační technologie - aplikace osobních počítačů	29 448	+ 4,85	+ 6,45	4 194	(8.)
3143M001	Oděvnictví	31 619	+ 8,09	+ 9,61	949	(29.)
3641M001	Pozemní stavitelství	30 559	+ 4,82	+ 7,00	1 897	(22.)
3645M002	Technická zařízení budov	30 221	+ 7,58	+ 8,58	1 139	(26.)
3647M001	Stavebnictví	30 599	+ 5,66	+ 7,96	5 110	(5.)
3741M006	Provoz a ekonomika dopravy	29 181	+ 5,51	+ 7,59	2 514	(15.)
4141M001	Agropodnikání	36 776	+ 8,30	+ 13,33	3 003	(12.)
4144M001	Zahradnictví	34 067	+ 7,78	+ 10,18	1 181	(25.)
4145M001	Mechanizace a služby	35 238	+ 5,85	+ 10,94	928	(30.)
4341M001	Veterinární prevence	33 150	+ 5,81	+ 7,48	1 006	(28.)
5341M007	Zdravotnický asistent	35 998	+ 3,03	+ 6,67	9 676	(2.)
6341M004	Obchodní akademie	28 775	+ 5,46	+ 7,76	18 132	(1.)
6341M006	Obchodně podnikatelská činnost	28 662	+ 5,51	+ 8,07	2 066	(20.)
6341M040	Informatika v ekonomice	30 072	+ 7,08	+ 10,15	2 983	(13.)
6542M004	Hotelnictví a turismus	31 149	+ 5,28	+ 6,56	5 072	(6.)
6843M001	Veřejnosprávní činnost	27 633	+ 6,91	+ 9,57	2 800	(14.)
7531M005	Předškolní a mimoškolní pedagogika	31 110	+ 5,91	+ 8,97	1 998	(21.)
7541M003	Sociální péče - pečovatelská činnost	29 242	+ 8,04	+ 10,45	1 713	(23.)
7541M004	Sociální péče - sociálněsprávní činnost	27 995	+ 6,14	+ 9,13	2 226	(18.)
7541M012	Výchovná a humanitární činnost - soc.vých.čin.	28 205	+ 5,57	+ 11,04	1 117	(27.)
7842M001	Technické lyceum	29 127	+ 6,85	+ 9,68	5 017	(7.)
7842M002	Ekonomické lyceum	27 977	+ 5,64	+ 7,74	5 896	(4.)
7842M003	Pedagogické lyceum	28 365	+ 5,73	+ 7,15	2 317	(17.)
7842M005	Zdravotnické lyceum	28 755	+ 5,09	+ 7,22	3 088	(11.)
7842M006	Přírodovědné lyceum	28 559	+ 5,65	+ 9,67	1 700	(24.)

Poznámka: počet žáků ve školním roce 2009/2010 v denní formě vzdělávání (podle stavu k 30.9.2009)

Z celkem 30 porovnávaných oborů vzdělání s písmenem „M“ v kódu oboru vzdělání jich je v následujícím textu zmíněno 10 „nejobsazenějších“, tj. s nejvíce žáky ve školním roce 2009/2010. Všech 30 oborů vzdělání je uvedeno v příloze č. 9.

Strojírenství 23-41-M/001

Nejvyšší a nejnižší hodnoty normativu MP v r. 2010 (v Kč/žáka)			Největší a nejmenší zvýšení, popř. snížení normativu MP 2010/2009 (v %)		
1.	Magistrát hl. m. Prahy	38 438,-	1.	KÚ Karlovarského kraje	12,52
2.	KÚ Karlovarského kraje	35 551,-	2.	KÚ Jihočeského kraje	12,36
3.	KÚ Pardubického kraje	33 286,-	3.	KÚ Moravskoslezského kraje	7,06
12.	KÚ Jihočeského kraje	30 668,-	12.	KÚ kraje Vysočina	4,92
13.	KÚ Libereckého kraje	29 870,-	13.	KÚ Královéhradeckého kraje	4,67
14.	KÚ Zlínského kraje	28 786,-	14.	KÚ Středočeského kraje	4,64

Průměrná hodnota normativu MP v roce 2010 činí 32 298 Kč/žáka, což je o 6,62 % (o 2 006 Kč) více než v loňském roce.

Nejvyšší hodnota krajského normativu MP v roce 2010 představuje 133,5 % z nejnižší hodnoty. Rozdíl mezi nejvyšší a nejnižší hodnotou činí 9 652 Kč na žáka. V porovnání s rokem 2009, kdy rozdíl mezi nejvyšší a nejnižší hodnotou činil 9 309 Kč na žáka, tedy došlo k jeho zvýšení. Všechny KÚ stanovily vyšší normativ MP než v loňském roce.

Elektrotechnika 26-41-M/002

Nejvyšší a nejnižší hodnoty normativu MP v r. 2010 (v Kč/žáka)			Největší a nejmenší zvýšení, popř. snížení normativu MP 2010/2009 (v %)		
1.	Magistrát hl. m. Prahy	38 523,-	1.	Magistrát hl. m. Prahy	21,74
2.	KÚ Pardubického kraje	33 851,-	2.	KÚ Karlovarského kraje	16,31
3.	KÚ Karlovarského kraje	33 321,-	3.	KÚ Jihočeského kraje	9,53
12.	KÚ Jihomoravského kraje	30 322,-	12.	KÚ Zlínského kraje	4,95
13.	KÚ Jihočeského kraje	29 898,-	13.	KÚ kraje Vysočina	4,92
14.	KÚ Zlínského kraje	28 786,-	14.	KÚ Královéhradeckého kraje	4,67

Průměrná hodnota normativu MP v roce 2010 činí 31 983 Kč/žáka, což je o 8 46 % (o 2 496 Kč) více než v loňském roce.

Nejvyšší hodnota krajského normativu MP v roce 2010 představuje 133,8 % z nejnižší hodnoty. Rozdíl mezi nejvyšší a nejnižší hodnotou činí 9 737 Kč na žáka. V porovnání s rokem 2009, kdy rozdíl mezi nejvyšší a nejnižší hodnotou činil 4 649 Kč na žáka, došlo k jeho značnému zvýšení. Všechny KÚ stanovily vyšší normativ MP než v loňském roce.

Elektronické počítačové systémy 26-47-M/002

Nejvyšší a nejnižší hodnoty normativu MP v r. 2010 (v Kč/žáka)			Největší a nejmenší zvýšení, popř. snížení normativu MP 2010/2009 (v %)		
1.	Magistrát hl. m. Prahy	34 054,-	1.	KÚ Jihočeského kraje	12,09
2.	KÚ kraje Vysočina	32 212,-	2.	KÚ Moravskoslezského kraje	7,13
3.	KÚ Plzeňského kraje	31 869,-	3.	KÚ Ústeckého kraje	6,65
11.	KÚ Jihomoravského kraje	28 935,-	11.	KÚ Středočeského kraje	4,65
12.	KÚ Zlínského kraje	28 786,-	12.	KÚ Libereckého kraje	4,54
13.	KÚ Karlovarského kraje	27 359,-	13.	Magistrát hl. m. Prahy	3,04

Tento obor vzdělání není realizován v Pardubickém kraji.

Průměrná hodnota normativu MP v roce 2010 činí 30 781 Kč/žáka, což je o 5,83 % (o 1 697 Kč) více než v loňském roce.

Nejvyšší hodnota krajského normativu MP v roce 2010 představuje 124,5 % z nejnižší hodnoty. Rozdíl mezi nejvyšší a nejnižší hodnotou činí 6 696 Kč na žáka. V porovnání s rokem 2009, kdy rozdíl mezi nejvyšší a nejnižší hodnotou činil 7 129 Kč na žáka, došlo ke snížení.

Všechny KÚ stanovily vyšší normativ MP než v loňském roce.

Informační technologie - aplikace osobních počítačů 26-47-M/003

Nejvyšší a nejnižší hodnoty normativu MP v r. 2010 (v Kč/žáka)			Největší a nejmenší zvýšení, popř. snížení normativu MP 2010/2009 (v %)		
1.	KÚ Plzeňského kraje	31 869,-	1.	KÚ Moravskoslezského kraje	7,37
2.	KÚ Středočeského kraje	31 857,-	2.	KÚ Ústeckého kraje	6,65
3.	KÚ Olomouckého kraje	31 378,-	3.	KÚ Plzeňského kraje	6,20
9.	Magistrát hl. m. Prahy	27 904,-	9.	KÚ Středočeského kraje	4,65
10.	KÚ kraje Vysočina	27 259,-	10.	KÚ Karlovarského kraje	2,88
11.	KÚ Karlovarského kraje	25 373,-	11.	Magistrát hl. m. Prahy	- 1,69

Tento obor vzdělání není realizován v Libereckém, Pardubickém a Zlínském kraji.

Průměrná hodnota normativu MP v roce 2010 činí 29 448 Kč/žáka, což je o 4,85 % (o 1 361 Kč) více než v loňském roce.

Nejvyšší hodnota krajského normativu MP v roce 2010 představuje 125,6 % z nejnižší hodnoty. Rozdíl mezi nejvyšší a nejnižší hodnotou činí 6 496 Kč na žáka. V porovnání s rokem 2009, kdy rozdíl mezi nejvyšší a nejnižší hodnotou činil 5 780 Kč na žáka, tedy došlo k jeho zvýšení.

Magistrát hl. m. Prahy stanovil nižší normativ MP než v loňském roce (o 1,69 %), u ostatních 13 KÚ došlo k jeho zvýšení.

Stavebnictví 36-47-M/001

Nejvyšší a nejnižší hodnoty normativu MP v r. 2010 (v Kč/žáka)			Největší a nejmenší zvýšení, popř. snížení normativu MP 2010/2009 (v %)		
1.	KÚ Karlovarského kraje	34 183,-	1.	KÚ Karlovarského kraje	7,94
2.	KÚ Olomouckého kraje	31 378,-	2.	KÚ Jihočeského kraje	7,28
3.	KÚ Středočeského kraje	31 333,-	3.	KÚ Moravskoslezského kraje	7,20
12.	KÚ Jihočeského kraje	29 282,-	12.	KÚ Středočeského kraje	4,65
13.	KÚ Jihomoravského kraje	28 818,-	13.	KÚ Libereckého kraje	4,50
14.	KÚ Zlínského kraje	27 879,-	14.	KÚ Zlínského kraje	1,64

Průměrná hodnota normativu MP v roce 2010 činí 30 599 Kč/žáka, což je o 5,66 % (o 1 639 Kč) více než v loňském roce.

Nejvyšší hodnota krajského normativu MP v roce 2010 představuje 122,6 % z nejnižší hodnoty. Rozdíl mezi nejvyšší a nejnižší hodnotou činí 6 304 Kč na žáka. V porovnání s rokem 2009, kdy rozdíl mezi nejvyšší a nejnižší hodnotou činil 4 382 Kč na žáka, tedy došlo k jeho zvýšení.

Všechny KÚ stanovily vyšší normativ MP než v loňském roce.

Zdravotnický asistent 53-41-M/007

Nejvyšší a nejnižší hodnoty normativu MP v r. 2010 (v Kč/žáka)			Největší a nejmenší zvýšení, popř. snížení normativu MP 2010/2009 (v %)		
1.	KÚ Ústeckého kraje	40 578,-	1.	KÚ Moravskoslezského kraje	6,79
2.	KÚ Středočeského kraje	39 883,-	2.	KÚ Ústeckého kraje	6,38
3.	KÚ Olomouckého kraje	38 134,-	3.	KÚ Královéhradeckého kraje	6,29
12.	KÚ Plzeňského kraje	33 711,-	12.	KÚ Zlínského kraje	4,49
13.	KÚ Libereckého kraje	32 662,-	13.	KÚ Karlovarského kraje	- 2,75
14.	Magistrát hl. m. Prahy	29 128,-	14.	Magistrát hl. m. Prahy	- 21,08

Průměrná hodnota normativu MP v roce 2010 činí 35 998 Kč/žáka, což je o 3,03 % (o 1 058 Kč) více než v loňském roce.

Nejvyšší hodnota krajského normativu MP v roce 2010 představuje 139,3 % z nejnižší hodnoty. Rozdíl mezi nejvyšší a nejnižší hodnotou činí 11 450 Kč na žáka. V porovnání s rokem 2009, kdy rozdíl mezi nejvyšší a nejnižší hodnotou činil 7 313 Kč na žáka, došlo k jeho zvýšení.

Nižší normativ MP než v loňském roce stanovily Magistrát hl. m. Prahy (o 21,08 %) a KÚ Karlovarského kraje (o 2,75 %), u ostatních 12 KÚ došlo k jeho zvýšení.

Obchodní akademie 63-41-M/004

Nejvyšší a nejnižší hodnoty normativu MP v r. 2010 (v Kč/žáka)			Největší a nejmenší zvýšení, popř. snížení normativu MP 2010/2009 (v %)		
1.	KÚ kraje Vysočina	29 705,-	1.	KÚ Moravskoslezského kraje	6,73
2.	Magistrát hl. m. Prahy	29 534,-	2.	KÚ Jihočeského kraje	6,67
3.	KÚ Ústeckého kraje	29 434,-	3.	KÚ Plzeňského kraje	6,47
12.	KÚ Karlovarského kraje	27 967,-	12.	KÚ Královéhradeckého kraje	4,51
13.	KÚ Jihočeského kraje	27 629,-	13.	KÚ Zlínského kraje	4,30
14.	KÚ Zlínského kraje	27 419,-	14.	KÚ Libereckého kraje	4,17

Průměrná hodnota normativu MP v roce 2010 činí 28 775 Kč/žáka, což je o 5,46 % (o 1 490 Kč) více než v loňském roce.

Nejvyšší hodnota krajského normativu MP v roce 2010 představuje 108,3 % z nejnižší hodnoty.

Rozdíl mezi nejvyšší a nejnižší hodnotou činí 2 287Kč na žáka. V porovnání s rokem 2009, kdy rozdíl mezi nejvyšší a nejnižší hodnotou činil 2 406 Kč na žáka, došlo k jeho mírnému snížení.

Všechny KÚ stanovily vyšší normativ MP než v loňském roce.

Hotelnictví a turismus 65-42-M/004

Nejvyšší a nejnižší hodnoty normativu MP v r. 2010 (v Kč/žáka)			Největší a nejmenší zvýšení, popř. snížení normativu MP 2010/2009 (v %)		
1.	KÚ Ústeckého kraje	34 249,-	1.	KÚ Královéhradeckého kraje	8,90
2.	KÚ Olomouckého kraje	33 528,-	2.	KÚ Moravskoslezského kraje	7,09
3.	KÚ Moravskoslezského kraje	32 373,-	3.	KÚ Plzeňského kraje	6,46
12.	KÚ Libereckého kraje	29 829,-	12.	KÚ Karlovarského kraje	4,48
13.	KÚ Pardubického kraje	29 781,-	13.	Magistrát hl. m. Prahy	1,97
14.	KÚ Plzeňského kraje	28 821,-	14.	KÚ Zlínského kraje	1,82

Průměrná hodnota normativu MP v roce 2010 činí 31 149 Kč/žáka, což je o 5,28 % (o 1 561 Kč) více než v loňském roce.

Nejvyšší hodnota krajského normativu MP v roce 2010 představuje 118,8 % z nejnižší hodnoty.

Rozdíl mezi nejvyšší a nejnižší hodnotou činí 5 428 Kč na žáka. V porovnání s rokem 2009, kdy rozdíl mezi nejvyšší a nejnižší hodnotou činil 5 118 Kč na žáka, tedy došlo k jeho zvýšení.

Všechny KÚ stanovily vyšší normativ MP než v loňském roce.

Technické lyceum 78-42-M/001

Nejvyšší a nejnižší hodnoty normativu MP v r. 2010 (v Kč/žáka)			Největší a nejmenší zvýšení, popř. snížení normativu MP 2010/2009 (v %)		
1.	KÚ Karlovarského kraje	31 746,-	1.	Magistrát hl. m. Prahy	19,24
2.	Magistrát hl. m. Prahy	30 967,-	2.	KÚ Jihomoravského kraje	8,89
3.	KÚ Jihomoravského kraje	30 827,-	3.	KÚ Jihočeského kraje	8,68
12.	KÚ Plzeňského kraje	28 050,-	12.	KÚ Středočeského kraje	4,60
13.	KÚ Jihočeského kraje	27 605,-	13.	KÚ Královéhradeckého kraje	4,59
14.	KÚ Zlínského kraje	26 486,-	14.	KÚ Zlínského kraje	4,18

Průměrná hodnota normativu MP v roce 2010 činí 29 127 Kč/žáka, což je o 6,85 % (o 1 868 Kč) více než v loňském roce.

Nejvyšší hodnota krajského normativu MP v roce 2010 představuje 119,9 % z nejnižší hodnoty.

Rozdíl mezi nejvyšší a nejnižší hodnotou činí 5 260 Kč na žáka. V porovnání s rokem 2009, kdy rozdíl mezi nejvyšší a nejnižší hodnotou činil 4 477 Kč na žáka, tedy došlo k jeho zvýšení.

Všechny KÚ stanovily vyšší normativ MP než v loňském roce.

Ekonomické lyceum 78-42-M/002

Nejvyšší a nejnižší hodnoty normativu MP v r. 2010 (v Kč/žáka)			Největší a nejmenší zvýšení, popř. snížení normativu MP 2010/2009 (v %)		
1.	KÚ Moravskoslezského kraje	29 304,-	1.	KÚ Karlovarského kraje	8,81
2.	KÚ Karlovarského kraje	29 076,-	2.	Magistrát hl. m. Prahy	8,48
3.	KÚ kraje Vysočina	28 767,-	3.	KÚ Moravskoslezského kraje	6,73
11.	KÚ Jihočeského kraje	26 792,-	11.	KÚ Královéhradeckého kraje	4,59
12.	KÚ Plzeňského kraje	26 584,-	12.	KÚ Libereckého kraje	4,30
13.	KÚ Zlínského kraje	26 097,-	13.	KÚ Zlínského kraje	2,65

Tento obor vzdělání není realizován v Pardubickém kraji.

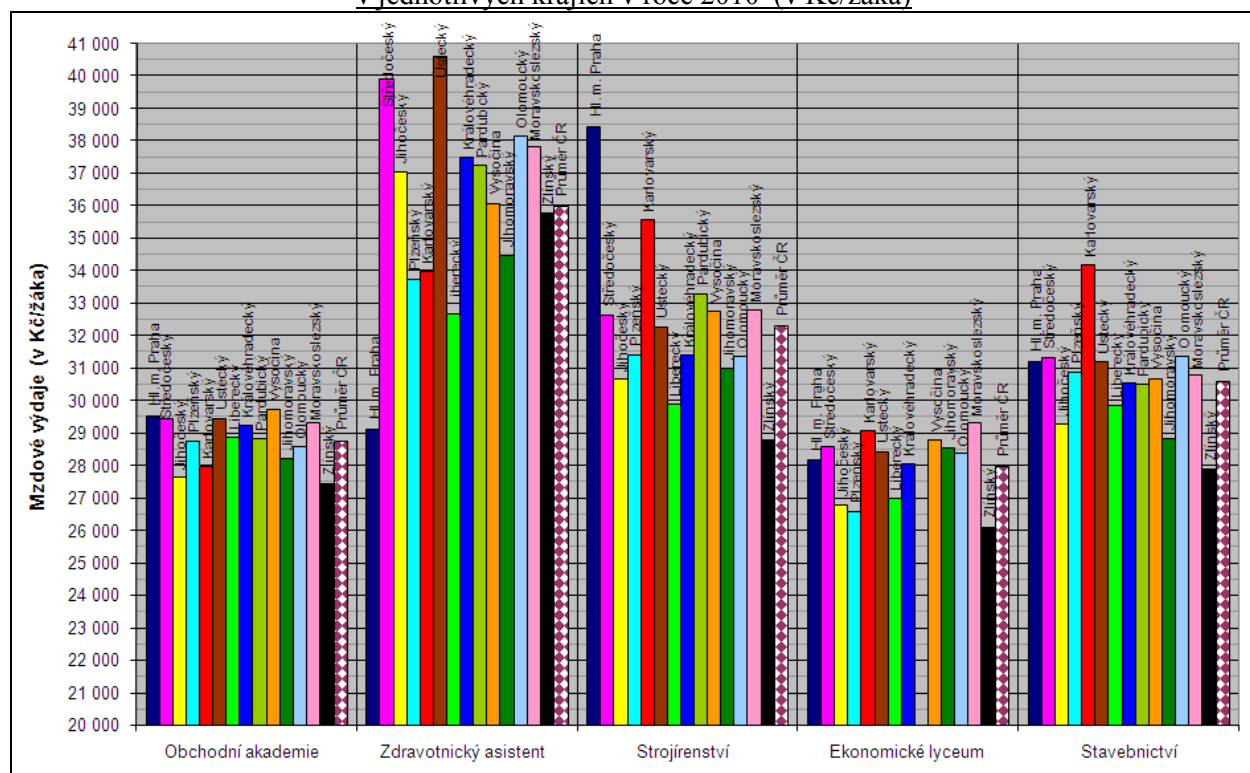
Průměrná hodnota normativu MP v roce 2010 činí 27 977 Kč/žáka, což je o 5,64 % (o 1 495 Kč) více než v loňském roce.

Nejvyšší hodnota krajského normativu MP v roce 2010 představuje 112,3 % z nejnižší hodnoty.

Rozdíl mezi nejvyšší a nejnižší hodnotou činí 3 207 Kč na žáka. V porovnání s rokem 2009, kdy rozdíl mezi nejvyšší a nejnižší hodnotou činil 2 280 Kč na žáka, tedy došlo k jeho zvýšení.

Všechny KÚ stanovily vyšší normativ MP než v loňském roce.

Mzdové výdaje na 1 žáka v 5 nejobsazenějších oborech vzdělání „M“ středních škol v jednotlivých krajích v roce 2010 (v Kč/žáka)



V porovnání s rokem 2009:

- k největšímu zvýšení normativu MP u jednotlivých oborů vzdělání z 10 nejobsazenějších oborů vzdělání přistoupily nejčastěji KÚ krajů Moravskoslezského a Karlovarského,
- k nejmenšímu zvýšení normativu MP u jednotlivých oborů vzdělání došlo nejčastěji u Zlínského kraje,
- ke snížení normativu MP u přistoupily: u 2 oborů vzdělání Magistrát hl. m. Prahy a u 1 oboru vzdělání KÚ Karlovarského kraje,
- KÚ Moravskoslezského kraje docílil zvýšení normativu MP až na výjimky pouze navýšením ukazatelů Pp a Po, zatímco KÚ Karlovarského kraje především snížením ukazatelů Np a No u jednotlivých oborů vzdělání,
- k nejvýraznějším změnám normativu MP přistoupil nejčastěji KÚ Libereckého kraje, dále pak KÚ kraje Karlovarského a Magistrát hl. m. Prahy,
- hodnotu ukazatele Np upravily nejčastěji KÚ krajů Středočeského (zvýšením), Jihočeského (snížením), Karlovarského a Libereckého. Na loňské úrovni ponechaly ukazatel Np KÚ krajů Plzeňského, Ústeckého, Pardubického, Vysočina, Olomouckého a až na výjimky Moravskoslezského. Např. u oboru vzdělání Obchodní akademie, který je realizován ve všech krajích a vzdělává se v něm v letošním školním roce 18 132 žáků v denní formě vzdělání, došlo ke zvýšení Np u 5 krajů (Středočeského, Karlovarského, Libereckého, Zlínského a hl. m. Prahy) a ke snížení Np u kraje Jihočeského,
- hodnotu ukazatele No upravily nejčastěji KÚ krajů Středočeského, Jihočeského, Libereckého (zvýšením) a Plzeňského (snížením), např. u oboru vzdělání Obchodní akademie došlo ke zvýšení No u 5 krajů (Středočeského, Jihočeského, Libereckého, Zlínského a Vysočiny) a ke snížení No u krajů Plzeňského a Karlovarského,
- beze změny ponechaly ukazatel No KÚ krajů Ústeckého, Královéhradeckého, Pardubického, Jihomoravského a Olomouckého,
- Magistrát hl. m. Prahy stanovil odlišnou výši ukazatele Pp i Po pro několik oborů vzdělání,
- průměrná hodnota ukazatele Pp se u oboru vzdělání Obchodní akademie (25 115 Kč) zvýšila o 4,55 % (tj. o 1 094 Kč/žáka). Největší zvýšení ukazatele Pp zajistily: KÚ Středočeského kraje (o 5,95 %), Magistrát hl. m. Prahy (o 5,86 %) a KÚ Olomouckého kraje (o 5,05 %), nejméně ukazatel Pp zvýšily: KÚ Pardubického kraje (o 3,42 %), KÚ Plzeňského kraje (o 3,78 %) a KÚ Královéhradeckého kraje (o 3,82 %),
- průměrná hodnota ukazatele Po (15 086 Kč) se u tohoto oboru vzdělání zvýšila o 15,36 % (tj. o 2 009 Kč/žáka). Největší zvýšení ukazatele Po zajistily: KÚ Libereckého kraje (o 22,79 %), KÚ Ústeckého kraje (o 22,53 %) a KÚ Pardubického kraje (o 22,40 %), nejméně ukazatel Po zvýšily: KÚ Středočeského kraje (o 8,37 %), KÚ Jihomoravského kraje (o 9,06 %) a KÚ Královéhradeckého kraje (o 9,81 %),
- u jednotlivých porovnávaných 30 oborů vzdělání stanovily nejvyšší hodnotu normativu MP nejčastěji Magistrát hl. m. Prahy (u 7 oborů vzdělání), naopak nejmenší hodnotu normativu MP stanovil nejčastěji KÚ Zlínského kraje (u 10 oborů vzdělání),
- celkem se ve všech těchto 30 porovnávaných oborech vzdělání ve školním roce 2009/2010 vzdělává více než 62 % všech žáků oborů vzdělání středních škol „M“ v denní formě vzdělávání včetně oborů vzdělání upravených RVP (bez oborů vzdělání upravených RVP je to téměř 80 % všech žáků).

10. OBORY VZDĚLÁNÍ NÁSTAVBOVÉHO STUDIA

Provozní technika 23-43-L/506

Nejvyšší a nejnižší hodnoty normativu MP v r. 2010 (v Kč/žáka)			Největší a nejmenší zvýšení, popř. snížení normativu MP 2010/2009 (v %)		
1.	KÚ Plzeňského kraje	32 206,-	1.	Magistrát hl. m. Prahy	10,91
2.	KÚ Ústeckého kraje	31 184,-	2.	KÚ Moravskoslezského kraje	7,35
3.	Magistrát hl. m. Prahy	31 126,-	3.	KÚ Ústeckého kraje	6,65
11.	KÚ Pardubického kraje	27 969,-	11.	KÚ Královéhradeckého kraje	4,57
12.	KÚ Libereckého kraje	26 790,-	12.	KÚ Zlínského kraje	3,57
13.	KÚ Královéhradeckého kraje	26 670,-	13.	KÚ Libereckého kraje	- 13,41

Tento obor vzdělání není realizován v Karlovarském kraji.

Průměrná hodnota normativu MP v roce 2010 činí 29 271 Kč/žáka, což je o 4,24 % (o 1 191 Kč) více než v loňském roce.

Nejvyšší hodnota krajského normativu MP v roce 2010 představuje 120,8 % z nejnižší hodnoty. Rozdíl mezi nejvyšší a nejnižší hodnotou činí 5 536 Kč na žáka. V porovnání s rokem 2009, kdy rozdíl mezi nejvyšší a nejnižší hodnotou činil 5 436 Kč na žáka, tedy došlo k jeho zvýšení. KÚ Libereckého kraje stanovil nižší normativ MP než v loňském roce, u ostatních 13 KÚ došlo k jeho zvýšení.

Podnikání 64-41-L/524

Nejvyšší a nejnižší hodnoty normativu MP v r. 2010 (v Kč/žáka)			Největší a nejmenší zvýšení, popř. snížení normativu MP 2010/2009 (v %)		
1.	Magistrát hl. m. Prahy	31 030,-	1.	Magistrát hl. m. Prahy	9,08
2.	KÚ Ústeckého kraje	29 930,-	2.	KÚ Moravskoslezského kraje	7,37
3.	KÚ Olomouckého kraje	29 922,-	3.	KÚ Ústeckého kraje	6,08
12.	KÚ Královéhradeckého kraje	26 670,-	12.	KÚ Královéhradeckého kraje	4,57
13.	KÚ Pardubického kraje	26 455,-	13.	KÚ Zlínského kraje	- 1,52
14.	KÚ Libereckého kraje	25 281,-	14.	KÚ Karlovarského kraje	- 2,61

Průměrná hodnota normativu MP v roce 2010 činí 28 320 Kč/žáka, což je o 4,65 % (o 1 258 Kč) více než v loňském roce.

Nejvyšší hodnota krajského normativu MP v roce 2010 představuje 122,7 % z nejnižší hodnoty. Rozdíl mezi nejvyšší a nejnižší hodnotou činí 5 749 Kč na žáka. V porovnání s rokem 2009, kdy rozdíl mezi nejvyšší a nejnižší hodnotou činil 5 469 Kč na žáka, tedy došlo k jeho zvýšení. Nižší normativ MP než v loňském roce stanovily KÚ krajů Karlovarského a Zlínského, u ostatních 12 KÚ došlo k jeho zvýšení.

Společné stravování 65-41-L/504

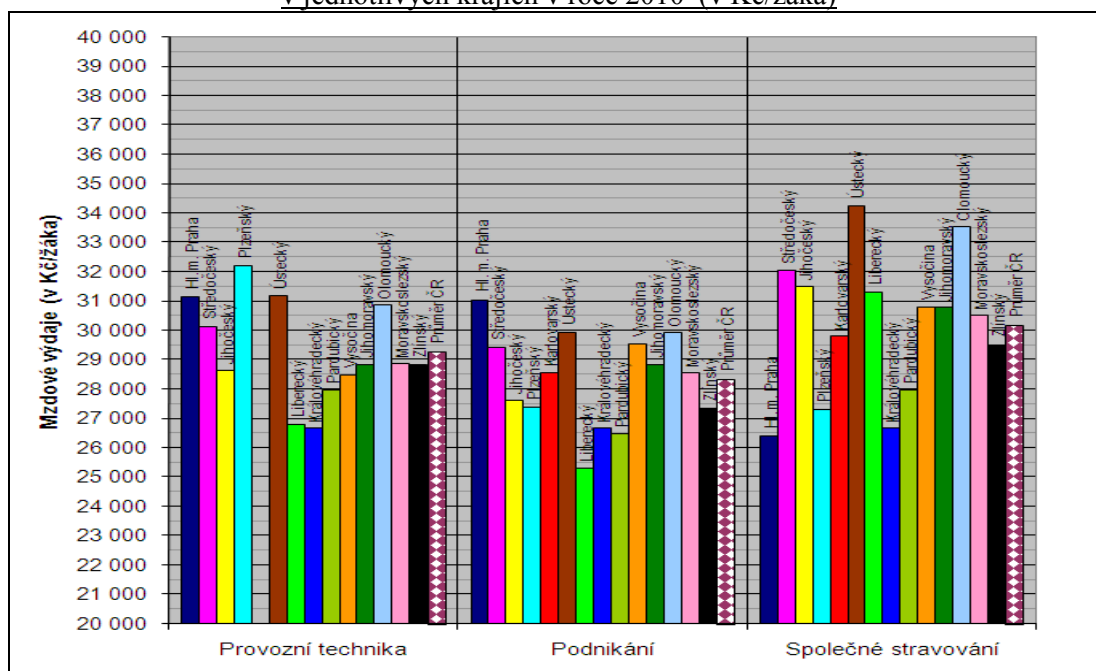
Nejvyšší a nejnižší hodnoty normativu MP v r. 2010 (v Kč/žáka)			Největší a nejmenší zvýšení, popř. snížení normativu MP 2010/2009 (v %)		
1.	KÚ Ústeckého kraje	34 249,-	1.	Magistrát hl. m. Prahy	11,78
2.	KÚ Olomouckého kraje	33 528,-	2.	KÚ Moravskoslezského kraje	7,22
3.	KÚ Středočeského kraje	32 036,-	3.	KÚ Libereckého kraje	6,61
12.	KÚ Plzeňského kraje	27 310,-	12.	KÚ Královéhradeckého kraje	4,57
13.	KÚ Královéhradeckého kraje	26 670,-	13.	KÚ Zlínského kraje	- 7,16
14.	Magistrát hl. m. Prahy	26 376,-	14.	KÚ Karlovarského kraje	- 9,24

Průměrná hodnota normativu MP v roce 2010 činí 30 164 Kč/žáka, což je o 3,82 % (o 1 111 Kč) více než v loňském roce.

Nejvyšší hodnota krajského normativu MP v roce 2010 představuje 129,9 % z nejnižší hodnoty. **Rozdíl** mezi nejvyšší a nejnižší hodnotou činí 7 873 Kč na žáka. V porovnání s rokem 2009, kdy rozdíl mezi nejvyšší a nejnižší hodnotou činil 9 220 Kč na žáka, tedy došlo k jeho snížení.

Nižší normativ MP než v loňském roce stanovily KÚ krajů Karlovarského a Zlínského, u ostatních 12 KÚ došlo k jeho zvýšení.

Mzdové výdaje na 1 žáka ve 3 nejobsazenějších oborech vzdělání nástavbového studia v jednotlivých krajích v roce 2010 (v Kč/žáka)



V porovnání s rokem 2009:

- k největšímu zvýšení normativu MP došlo u Magistrátu hl. m. Prahy, a to pouze vlivem zvýšení ukazatelů Pp a Po,
- k poklesu normativu MP došlo u Karlovarského a Zlínského kraje, u obou vlivem zvýšení ukazatelů Np a No,
- hodnotu ukazatele Np nejčastěji zvýšily KÚ krajů Středočeského, Karlovarského a Zlínského a naopak nejčastěji snížily KÚ krajů Libereckého a Jihomoravského,
- hodnotu ukazatele No upravily nejčastěji KÚ krajů Středočeského, Jihočeského, Libereckého, Vysočina a Zlínského (zvýšením) a naopak Plzeňského (snížením),
- průměrná hodnota ukazatele Pp (24 964 Kč) se u oboru vzdělání Podnikání, který je realizován ve všech krajích a vzdělává se v něm v letošním školním roce 9 962 žáků v denní formě vzdělání, zvýšila o 4,42 % (tj. o 1 057 Kč/žáka). Největší zvýšení ukazatele Pp zajistily: KÚ Středočeského kraje (o 5,95 %), Magistrát hl. m. Prahy (o 5,33 %) a KÚ Olomouckého kraje (o 5,27 %), nejméně ukazatel Pp zvýšily: KÚ Plzeňského kraje (o 2,86 %), KÚ Libereckého kraje (o 3,17 %) a KÚ Pardubického kraje (o 3,42 %),
- průměrná hodnota ukazatele Po (15 113 Kč) se u tohoto oboru vzdělání zvýšila o 15,98 % (tj. o 2 082 Kč/žáka). Největší zvýšení ukazatele Po zajistily: Magistrát hl. m. Prahy (o 28,56 %), KÚ Libereckého kraje (o 23,02 %) a KÚ Ústeckého kraje (o 22,53 %), nejméně ukazatel Po zvýšily: KÚ Středočeského kraje (o 8,37 %), KÚ Jihomoravského kraje (o 9,06 %) a KÚ Olomouckého kraje (o 9,51 %),
- v případě těchto oborů vzdělání jde o 3 nejobsazenější obory nástavbového studia ve školním roce 2009/2010, počet žáků v nich představuje 77 % všech žáků oborů vzdělání nástavbového studia v denní formě vzdělávání v tomto školním roce.

11. OBORY VZDĚLÁNÍ POSKYTUJÍCÍ STŘEDNÍ VZDĚLÁNÍ S MATURITNÍ ZKOUŠKOU („L0“)

Mechanik seřizovač 23-45-L/001

Tento obor vzdělání není realizován v Karlovarském kraji.

Teoretické vyučování

Nejvyšší a nejnižší hodnoty normativu MP v r. 2010 (v Kč/žáka)			Největší a nejmenší zvýšení, popř. snížení normativu MP 2010/2009 (v %)		
1.	Magistrát hl. m. Prahy	41 904,-	1.	KÚ Jihočeského kraje	14,11
2.	KÚ Královéhradeckého kraje	22 008,-	2.	KÚ Pardubického kraje	8,54
3.	KÚ Moravskoslezského kraje	21 896,-	3.	KÚ Zlínského kraje	8,21
11.	KÚ Jihomoravského kraje	19 352,-	11.	KÚ kraje Vysočina	4,86
12.	KÚ Zlínského kraje	19 131,-	12.	KÚ Královéhradeckého kraje	4,54
13.	KÚ Ústeckého kraje	18 009,-	13.	KÚ Libereckého kraje	- 0,29

Průměrná hodnota normativu MP pro teoretické vyučování v roce 2010 činí 21 900 Kč/žáka, což je o 6,38 % (o 1 314 Kč) více než v loňském roce.

Nejvyšší hodnota krajského normativu MP v roce 2010 představuje 232,7 % z nejnižší hodnoty.

Rozdíl mezi nejvyšší a nejnižší hodnotou činí 23 895 Kč na žáka. V porovnání s rokem 2009, kdy rozdíl mezi nejvyšší a nejnižší hodnotou činil 21 698 Kč na žáka, došlo k jeho zvýšení.

KÚ Libereckého kraje stanovil nižší normativ MP než v loňském roce, u ostatních 13 KÚ došlo k jeho zvýšení.

Praktické vyučování

Nejvyšší a nejnižší hodnoty normativu MP v r. 2010 (v Kč/žáka)			Největší a nejmenší zvýšení, popř. snížení normativu MP 2010/2009 (v %)		
1.	Magistrát hl. m. Prahy	23 346,-	1.	Magistrát hl. m. Prahy	16,99
2.	KÚ Pardubického kraje	16 075,-	2.	KÚ Ústeckého kraje	12,79
3.	KÚ Středočeského kraje	14 848,-	3.	KÚ Moravskoslezského kraje	11,12
11.	KÚ Plzeňského kraje	12 543,-	11.	KÚ Olomouckého kraje	5,10
12.	KÚ Moravskoslezského kraje	12 102,-	12.	KÚ kraje Vysočina	4,85
13.	KÚ Libereckého kraje	11 468,-	13.	KÚ Zlínského kraje	0,28

Průměrná hodnota normativu MP pro praktické vyučování v roce 2010 činí 14 518 Kč/žáka, což je o 7,52 % (o 1 015 Kč) více než v loňském roce.

Nejvyšší hodnota krajského normativu MP v roce 2010 představuje 203,6 % z nejnižší hodnoty.

Rozdíl mezi nejvyšší a nejnižší hodnotou činí 11 877 Kč na žáka. V porovnání s rokem 2009, kdy rozdíl mezi nejvyšší a nejnižší hodnotou činil 9 106 Kč na žáka, došlo k jeho zvýšení.

Všechny KÚ stanovily vyšší normativ MP než v loňském roce.

Obor vzdělání celkem

Průměrná hodnota normativu MP pro obor vzdělání celkem v roce 2010 činí 36 418 Kč/žáka, což je o 6,83 % (o 2 329 Kč) více než v loňském roce.

Nejvyšší hodnotu stanovil Magistrát hl. m. Prahy, a to 65 250 Kč, nejnižší hodnotu stanovil KÚ Libereckého kraje, a to 31 659 Kč.

K největšímu zvýšení došlo u Magistrátu hl. m. Prahy (o 11,09 %), k nejmenšímu zvýšení došlo u KÚ Libereckého kraje (o 1,80 %). Ke snížení nedošlo u žádného z krajů.

Rozdíl mezi nejvyšší a nejnižší hodnotou činí 33 591 Kč na žáka.

Mechanik elektronik 26-43-L/001

Teoretické vyučování

Nejvyšší a nejnižší hodnoty normativu MP v r. 2010 (v Kč/žáka)			Největší a nejmenší zvýšení, popř. snížení normativu MP 2010/2009 (v %)		
1.	KÚ Karlovarského kraje	27 359,-	1.	KÚ Karlovarského kraje	22,02
2.	KÚ Středočeského kraje	23 714,-	2.	KÚ Libereckého kraje	16,51
3.	KÚ kraje Vysočina	23 439,-	3.	KÚ Pardubického kraje	8,39
12.	KÚ Pardubického kraje	20 643,-	12.	KÚ kraje Vysočina	4,84
13.	KÚ Ústeckého kraje	20 333,-	13.	KÚ Královéhradeckého kraje	4,47
14.	KÚ Libereckého kraje	18 483,-	14.	Magistrát hl. m. Prahy	3,98

Průměrná hodnota normativu MP pro teoretické vyučování v roce 2010 činí 22 118 Kč/žáka, což je o 7,79 % (o 1 599 Kč) více než v loňském roce.

Nejvyšší hodnota krajského normativu MP v roce 2010 představuje 148 % z nejnižší hodnoty.

Rozdíl mezi nejvyšší a nejnižší hodnotou činí 8 876 Kč na žáka. V porovnání s rokem 2009, kdy rozdíl mezi nejvyšší a nejnižší hodnotou činil 6 558 Kč na žáka, tedy došlo k jeho zvýšení.

Všechny KÚ stanovily vyšší normativ MP než v loňském roce.

Praktické vyučování

Nejvyšší a nejnižší hodnoty normativu MP v r. 2010 (v Kč/žáka)			Největší a nejmenší zvýšení, popř. snížení normativu MP 2010/2009 (v %)		
1.	Magistrát hl. m. Prahy	16 465,-	1.	Magistrát hl. m. Prahy	24,51
2.	KÚ Středočeského kraje	15 930,-	2.	KÚ Libereckého kraje	17,33
3.	KÚ Libereckého kraje	15 294,-	3.	KÚ Středočeského kraje	13,16
12.	KÚ Jihomoravského kraje	12 976,-	12.	KÚ kraje Vysočina	4,85
13.	KÚ Moravskoslezského kraje	11 870,-	13.	KÚ Karlovarského kraje	- 0,85
14.	KÚ Karlovarského kraje	9 853,-	14.	KÚ Zlínského kraje	- 16,07

Průměrná hodnota normativu MP pro praktické vyučování v roce 2010 činí 13 882 Kč/žáka, což je o 7,11 % (o 921 Kč) více než v loňském roce.

Nejvyšší hodnota krajského normativu MP v roce 2010 představuje 167,1 % z nejnižší hodnoty.

Rozdíl mezi nejvyšší a nejnižší hodnotou činí 6 612 Kč na žáka. V porovnání s rokem 2009, kdy rozdíl mezi nejvyšší a nejnižší hodnotou činil 7 305 Kč na žáka, tedy došlo k jeho snížení.

KÚ krajů Karlovarského a Zlínského stanovily nižší normativ MP než v loňském roce, u ostatních 12 KÚ došlo k jeho zvýšení.

Obor vzdělání celkem

Průměrná hodnota normativu MP pro obor vzdělání celkem v roce 2010 činí 36 000 Kč/žáka, což je o 7,53 % (o 2 520 Kč) více než v loňském roce.

Nejvyšší hodnotu stanovil KÚ Středočeského kraje, a to 39 644 Kč, nejnižší hodnotu stanovil KÚ Moravskoslezského kraje, a to 33 661 Kč.

K největšímu zvýšení došlo u KÚ Libereckého kraje (o 16,88 %), k nejmenšímu zvýšení došlo u KÚ kraje Vysočina (o 4,85 %). Ke snížení došlo u KÚ Zlínského kraje (o 3,06 %).

Rozdíl mezi nejvyšší a nejnižší hodnotou činí 5 983 Kč na žáka.

Obchodník 66-41-L/008

Teoretické vyučování

Nejvyšší a nejnižší hodnoty normativu MP v r. 2010 (v Kč/žáka)			Největší a nejmenší zvýšení, popř. snížení normativu MP 2010/2009 (v %)		
1.	KÚ Karlovarského kraje	29 870,-	1.	KÚ Karlovarského kraje	77,06
2.	KÚ kraje Vysočina	25 552,-	2.	KÚ Zlínského kraje	11,59
3.	KÚ Moravskoslezského kraje	25 536,-	3.	Magistrát hl. m. Prahy	11,37
12.	KÚ Jihočeského kraje	21 158,-	12.	KÚ Středočeského kraje	4,85
13.	KÚ Ústeckého kraje	20 333,-	13.	KÚ kraje Vysočina	4,83
14.	Magistrát hl. m. Prahy	18 970,-	14.	KÚ Královéhradeckého kraje	4,56

Průměrná hodnota normativu MP pro teoretické vyučování v roce 2010 činí 22 765 Kč/žáka, což je o 10,69 % (o 2 199 Kč) více než v loňském roce.

Nejvyšší hodnota krajského normativu MP v roce 2010 představuje 157,5 % z nejnižší hodnoty.

Rozdíl mezi nejvyšší a nejnižší hodnotou činí 10 900 Kč na žáka. V porovnání s rokem 2009, kdy rozdíl mezi nejvyšší a nejnižší hodnotou činil 7 504 Kč na žáka, došlo k jeho zvýšení.

Všechny KÚ stanovily vyšší normativ MP než v loňském roce.

Praktické vyučování

Nejvyšší a nejnižší hodnoty normativu MP v r. 2010 (v Kč/žáka)			Největší a nejmenší zvýšení, popř. snížení normativu MP 2010/2009 (v %)		
1.	Magistrát hl. m. Prahy	14 354,-	1.	Magistrát hl. m. Prahy	19,82
2.	KÚ Olomouckého kraje	10 138,-	2.	KÚ Moravskoslezského kraje	12,68
3.	KÚ Ústeckého kraje	10 069,-	3.	KÚ Ústeckého kraje	12,13
12.	KÚ Pardubického kraje	7 952,-	12.	KÚ kraje Vysočina	4,85
13.	KÚ kraje Vysočina	6 648,-	13.	KÚ Zlínského kraje	- 7,28
14.	KÚ Karlovarského kraje	4 299,-	14.	KÚ Karlovarského kraje	- 64,70

Průměrná hodnota normativu MP pro praktické vyučování v roce 2010 činí 9 181 Kč/žáka, což je o 0,63 % (o 58 Kč) více než v loňském roce.

Nejvyšší hodnota krajského normativu MP v roce 2010 představuje 333,9 % z nejnižší hodnoty.

Rozdíl mezi nejvyšší a nejnižší hodnotou činí 10 054 Kč na žáka. V porovnání s rokem 2009, kdy rozdíl mezi nejvyšší a nejnižší hodnotou činil 5 839 Kč na žáka, tedy došlo k jeho zvýšení.

KÚ krajů Karlovarského a Zlínského stanovily nižší normativ MP než v loňském roce, u ostatních 12 KÚ došlo k jeho zvýšení.

Obor vzdělání celkem

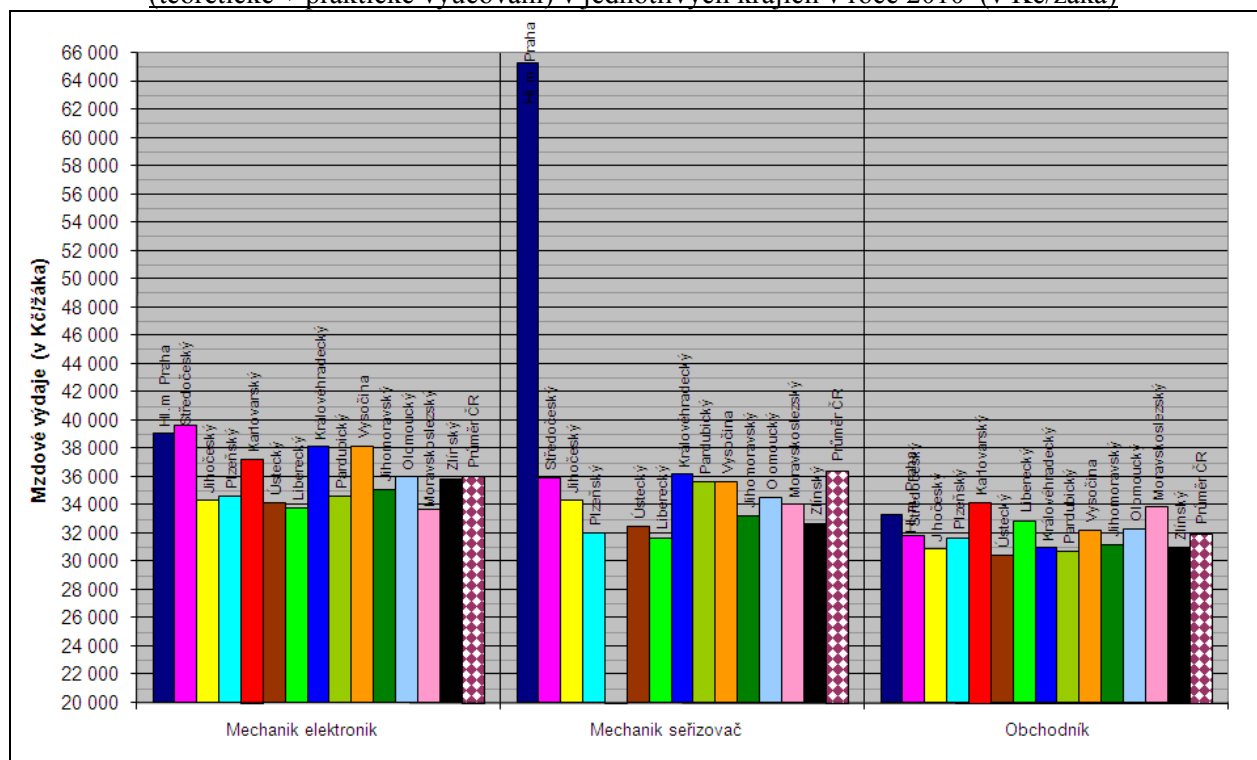
Průměrná hodnota normativu MP pro obor vzdělání celkem v roce 2010 činí 31 946 Kč/žáka, což je o 7,60 % (o 2 256 Kč) více než v loňském roce.

Nejvyšší hodnotu stanovil KÚ Karlovarského kraje, a to 34 169 Kč, nejnižší hodnotu stanovil KÚ Ústeckého kraje, a to 30 402 Kč.

K největšímu zvýšení došlo u KÚ Karlovarského kraje (o 17,63 %), k nejmenšímu zvýšení došlo u KÚ kraje Vysočina (o 4,84 %). Ke snížení nedošlo u žádného kraje.

Rozdíl mezi nejvyšší a nejnižší hodnotou činí 3 767 Kč na žáka.

Mzdové výdaje na 1 žaka ve 3 nejobsazenějších oborech vzdělání „LO“ středních škol (teoretické + praktické vyučování) v jednotlivých krajích v roce 2010 (v Kč/žáka)



V porovnání s rokem 2009:

Teoretické vyučování

- k největšímu zvýšení normativu MP došlo u KÚ Karlovarského kraje (až o 77 % u oboru vzdělání Obchodník), což bylo zapříčiněno především výrazným snížením ukazatele Np,
- k poklesu normativu MP došlo u Magistrátu hl. m. Prahy a KÚ Libereckého kraje, na čemž se podílí především zvýšení ukazatelů Np a No,
- hodnotu ukazatele Np upravily nejvýrazněji KÚ krajů Libereckého, Karlovarského a Zlínského, často také KÚ Středočeského kraje,
- hodnotu ukazatele No upravily nejvíce KÚ krajů Plzeňského (snížením), Jihočeského, Vysočina a Zlínského (zvýšením) a rovněž KÚ Karlovarského kraje,
- beze změny ponechaly ukazatele No KÚ krajů Ústeckého, Pardubického, Jihomoravského, Olomouckého a Moravskoslezského,
- všechny KÚ stanovily shodnou výši ukazatele Pp a rovněž i ukazatele Po u všech porovnávaných oborů vzdělání,
- průměrná hodnota ukazatele Pp (25 019 Kč) se u oboru vzdělání Mechanik elektronik, který je realizován ve všech krajích a vzdělává se v něm ve školním roce 2009/2010 5 397 žáků v denní formě vzdělání, zvýšila o 4,94 % (tj. o 1 177 Kč/žáka). Největší zvýšení ukazatele Pp zajistily: KÚ Zlínského kraje (o 9,43 %), Magistrát hl. m. Prahy (o 6,34 %) a KÚ Středočeského kraje (o 6 %), nejméně ukazatel Pp zvýšily: KÚ Libereckého kraje (o 3,17 %), KÚ Karlovarského kraje (o 3,66 %) a KÚ Královéhradeckého kraje (o 3,82 %),
- průměrná hodnota ukazatele Po (15 167 Kč) se u oboru vzdělání Mechanik elektronik zvýšila o 15,89 % (tj. o 2 080 Kč/žáka). Největší zvýšení ukazatele Po zajistily: Magistrát hl. m. Prahy (o 30,42 %), KÚ Pardubického kraje (o 23,26 %) a KÚ Libereckého kraje (o 23,02 %), nejméně ukazatel Po zvýšily: KÚ Jihomoravského kraje (o 8,14 %), KÚ Karlovarského kraje (o 8,59 %) a KÚ Středočeského kraje (o 9,46 %).

Praktické vyučování

- k výraznějšímu zvýšení normativu MP došlo u Magistrátu hl. m. Prahy, na čemž se podílí také poměrně velké zvýšení ukazatelů Pp a Po,
- k výraznému meziročnímu poklesu normativu MP došlo v případě oboru vzdělání Obchodník u KÚ Karlovarského kraje (o téměř 65 %), což bylo vyvoláno několikanásobným zvýšením ukazatele Np. K poklesu normativu MP došlo u většiny oborů vzdělání u Zlínského kraje,
- hodnotu ukazatele Np stejně jako v případě teoretického vyučování upravily nejvýrazněji KÚ krajů Libereckého, Karlovarského a Zlínského, často také KÚ Středočeského kraje,
- hodnotu ukazatele No upravily nejvíce KÚ krajů Jihočeského, Vysočina a Zlínského (zvýšením) a rovněž KÚ Karlovarského kraje a Magistrát hl. m. Prahy,
- všechny KÚ stanovily shodnou výši ukazatele Pp a rovněž i ukazatele Po u všech porovnávaných oborů vzdělání,
- beze změny ponechaly ukazatel Np KÚ krajů Ústeckého, Pardubického, Vysočina, Olomouckého a Moravskoslezského,
- beze změny ponechaly ukazatel No KÚ krajů Ústeckého, Královéhradeckého, Pardubického, Jihomoravského, Olomouckého, Moravskoslezského a Plzeňského,
- průměrná hodnota ukazatele Pp (21 607 Kč) se u oboru vzdělání Mechanik elektronik zvýšila o 4,47 % (tj. o 924 Kč/žáka). Největší zvýšení ukazatele Pp zajistily: Magistrát hl. m. Prahy (o 12,73 %), KÚ Moravskoslezského kraje (o 7,81 %) a KÚ Ústeckého kraje (o 7,43 %), nejméně ukazatel Pp zvýšily: KÚ Pardubického kraje (o 1,95 %), KÚ Plzeňského kraje (o 2,02 %) a KÚ Olomouckého kraje (o 3,14 %). KÚ Zlínského kraje snížil hodnotu ukazatele Pp o 2,24 % (tj. 475 Kč),
- průměrná hodnota ukazatele Po (15 181 Kč) se u oboru vzdělání Mechanik elektronik zvýšila o 15,80 % (tj. o 2 071 Kč/žáka). Největší zvýšení ukazatele Po zajistily: Magistrát hl. m. Prahy (o 30,42 %), KÚ Pardubického kraje (o 23,26 %) a KÚ Libereckého kraje (o 23,02 %), nejméně ukazatel Po zvýšily: KÚ Jihomoravského kraje (o 8,14 %), KÚ Karlovarského kraje (o 8,59 %) a KÚ Královéhradeckého kraje (o 8,75 %).

12. OBORY VZDĚLÁNÍ POSKYTUJÍCÍ STŘEDNÍ VZDĚLÁNÍ S VÝUČNÍM LISTEM („H“)

Průměrná hodnota normativu mzdových prostředků (MP) stanoveného jednotlivými kraji v roce 2010 pro 24 nejjobsazenějších oborů vzdělání, poskytujících střední vzdělání s výučním listem (obory „H“), v porovnání s roky 2009 a 2008 (v Kč, změna v %)

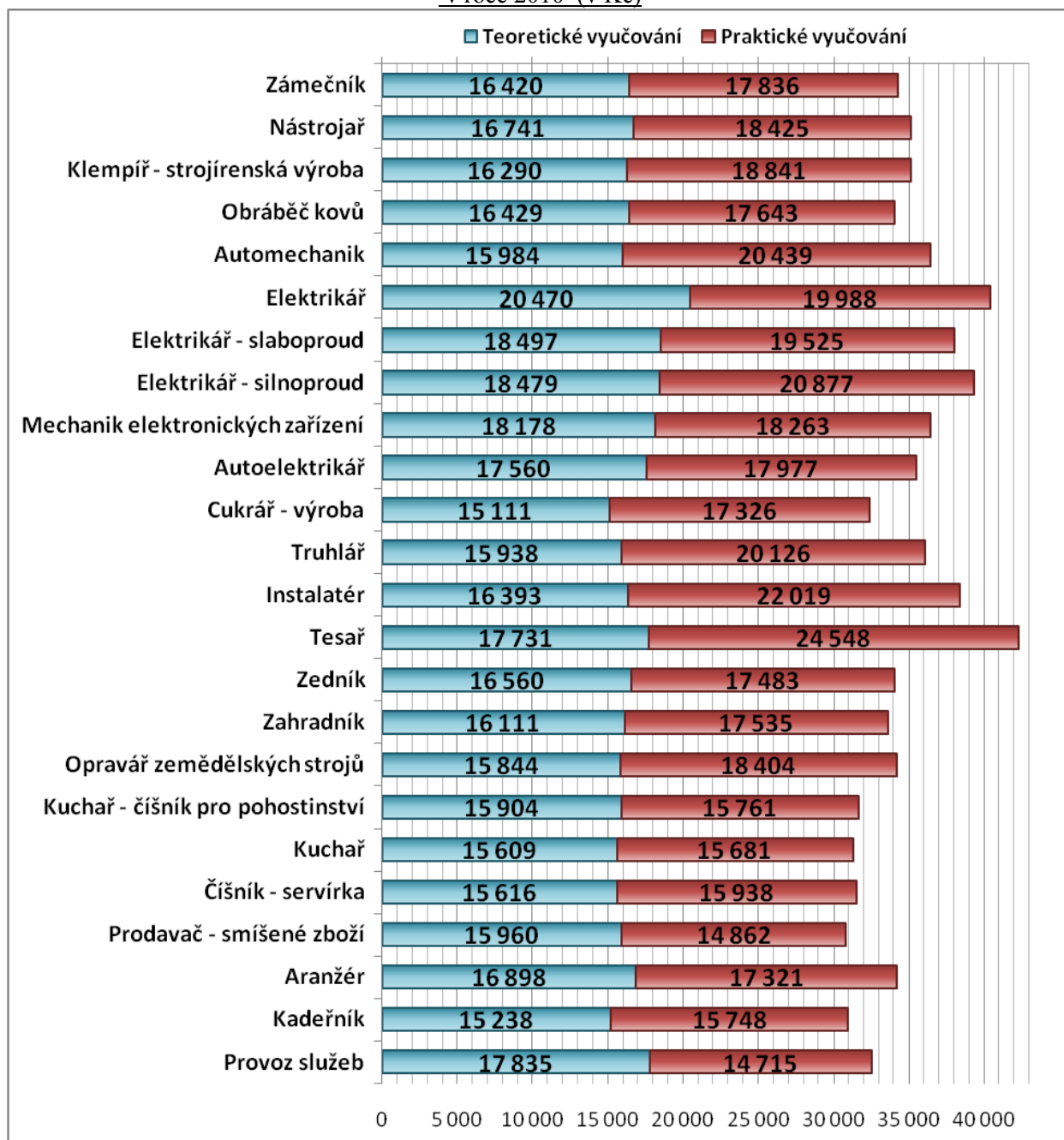
Kód oboru	Název oboru vzdělání	Průměrný celkový normativ MP			Počet žáků ve šk. r. 2009/2010
		v roce 2010	změna oproti roku 2009	změna oproti roku 2008	
2351H001	Zámečnick	34 256	+ 9,06	+ 11,95	2 334 (9.)
2352H001	Nástrojař	35 167	+ 8,56	+ 9,89	794 (18.)
2355H002	Klempíř - strojírenská výroba	35 131	+ 8,10	+ 10,06	1 658 (13.)
2356H001	Obráběč kovů	34 072	+ 7,39	+ 7,94	2 626 (7.)
2368H001	Automechanik	36 423	+ 6,51	+ 10,11	5 256 (1.)
2651H001	Elektrikář	40 458	+ 15,98	+ 21,15	735 (20.)
2651H002	Elektrikář - slaboproud	38 023	+ 9,33	+ 13,49	656 (22.)
2651H003	Elektrikář - silnoproud	39 356	+ 7,71	+ 10,06	1 149 (16.)
2653H001	Mechanik elektronických zařízení	36 441	+ 6,96	+ 10,70	732 (21.)
2657H001	Autoelektrikář	35 537	+ 8,10	+ 10,51	1 336 (15.)
2954H002	Cukrář - výroba	32 437	+ 6,97	+ 10,81	2 037 (11.)
3356H001	Truhlář	36 064	+ 5,44	+ 8,58	3 115 (5.)
3652H001	Instalatér	38 412	+ 4,64	+ 8,17	2 977 (6.)
3664H001	Tesař	42 279	+ 8,71	+ 8,92	640 (23.)
3667H001	Zedník	34 043	+ 8,61	+ 10,89	1 445 (14.)
4152H001	Zahradník	33 646	+ 9,10	+ 13,05	635 (24.)
4155H003	Opravář zemědělských strojů	34 248	+ 5,53	+ 7,09	2 547 (8.)
6551H002	Kuchař - číšník pro pohostinství	31 665	+ 6,62	+ 10,15	5 079 (2.)
6552H001	Kuchař	31 290	+ 6,67	+ 9,09	3 639 (3.)
6553H001	Číšník - servírka	31 554	+ 7,07	+ 10,08	2 255 (10.)
6651H004	Prodavač - smíšené zboží	30 822	+ 5,27	+ 8,55	1 692 (12.)
6652H001	Aranžér	34 219	+ 8,29	+ 11,59	780 (19.)
6951H001	Kadeřník	30 986	+ 5,47	+ 8,47	3 479 (4.)
6953H003	Provoz služeb	32 550	+ 6,00	+ 10,85	817 (17.)

Poznámka: počet žáků ve školním roce 2009/2010 v denní formě vzdělávání (podle stavu k 30.9.2009)

Z celkem 24 porovnávaných oborů vzdělání s písmenem „H“ v kódu oboru vzdělání jich je v následujícím textu zmíněno 10 „nejjobsazenějších“, tj. s nejvíce žáky ve školním roce 2009/2010. Všech 24 oborů vzdělání je uvedeno v příloze č. 12.

Následující graf znázorňuje podíl teoretického a praktického vyučování na celkové výši normativu pro uvedených 24 oborů vzdělání.

Průměrná hodnota normativu mzdových prostředků (MP) pro teoretické a praktické vyučování u 24 nejobsazenějších oborů vzdělání, poskytujících střední vzdělání s výučním listem (obory „H“)
v roce 2010 (v Kč)



Zámečnick 23-51-H/001

Tento obor vzdělání není realizován v Karlovarském kraji.

Teoretické vyučování

Nejvyšší a nejnižší hodnoty normativu MP v r. 2010 (v Kč/žáka)			Největší a nejmenší zvýšení, popř. snížení normativu MP 2010/2009 (v %)		
1.	Magistrát hl. m. Prahy	19 808,-	1.	KÚ Libereckého kraje	15,70
2.	KÚ Pardubického kraje	19 038,-	2.	Magistrát hl. m. Prahy	10,04
3.	KÚ Středočeského kraje	17 115,-	3.	KÚ Pardubického kraje	8,62
12.	KÚ Libereckého kraje	15 045,-	12.	KÚ kraje Vysočina	4,91
13.	KÚ Zlínského kraje	14 859,-	13.	KÚ Královéhradeckého kraje	4,78
14.	KÚ Ústeckého kraje	14 303,-	14.	KÚ Zlínského kraje	4,07

Průměrná hodnota normativu MP pro teoretické vyučování v roce 2010 činí 16 420 Kč/žáka, což je o 7,41 % (o 1 133 Kč) více než v loňském roce.

Nejvyšší hodnota krajského normativu MP v roce 2010 představuje 138,5 % z nejnižší hodnoty.

Rozdíl mezi nejvyšší a nejnižší hodnotou činí 5 505 Kč na žáka. V porovnání s rokem 2009, kdy rozdíl mezi nejvyšší a nejnižší hodnotou činil 4 998 Kč na žáka, došlo k jeho zvýšení.

Všechny KÚ stanovily vyšší normativ MP než v loňském roce.

Praktické vyučování

Nejvyšší a nejnižší hodnoty normativu MP v r. 2010 (v Kč/žáka)			Největší a nejmenší zvýšení, popř. snížení normativu MP 2010/2009 (v %)		
1.	KÚ Zlínského kraje	21 658,-	1.	KÚ Zlínského kraje	31,35
2.	KÚ Pardubického kraje	21 378,-	2.	Magistrát hl. m. Prahy	19,54
3.	Magistrát hl. m. Prahy	19 073,-	3.	KÚ Ústeckého kraje	12,72
12.	KÚ Moravskoslezského kraje	16 273,-	12.	KÚ Plzeňského kraje	5,32
13.	KÚ Jihomoravského kraje	16 258,-	13.	KÚ Olomouckého kraje	5,14
14.	KÚ Plzeňského kraje	15 725,-	14.	KÚ kraje Vysočina	4,85

Průměrná hodnota normativu MP pro praktické vyučování v roce 2010 činí 17 836 Kč/žáka, což je o 10,63 % (o 1 713 Kč) více než v loňském roce.

Nejvyšší hodnota krajského normativu MP v roce 2010 představuje 137,7 % z nejnižší hodnoty.

Rozdíl mezi nejvyšší a nejnižší hodnotou činí 5 933 Kč na žáka. V porovnání s rokem 2009, kdy rozdíl mezi nejvyšší a nejnižší hodnotou činil 5 103 Kč na žáka, tedy došlo k jeho zvýšení.

Všechny KÚ stanovily vyšší normativ MP než v loňském roce.

Obor vzdělání celkem

Průměrná hodnota normativu MP pro obor vzdělání celkem v roce 2010 činí 34 256 Kč/žáka, což je o 9,06 % (o 2 847 Kč) více než v loňském roce.

Nejvyšší hodnotu stanovil KÚ Pardubického kraje, a to 40 415 Kč, nejnižší hodnotu stanovil KÚ Libereckého kraje, a to 31 488 Kč.

K největšímu zvýšení došlo u KÚ Zlínského kraje (o 18,69 %), k nejmenšímu zvýšení došlo u KÚ kraje Vysočina (o 4,88 %). Ke snížení nedošlo u žádného z krajů.

Rozdíl mezi nejvyšší a nejnižší hodnotou činí 8 928 Kč na žáka.

Obráběč kovů 23-56-H/001

Teoretické vyučování

Nejvyšší a nejnižší hodnoty normativu MP v r. 2010 (v Kč/žáka)			Největší a nejmenší zvýšení, popř. snížení normativu MP 2010/2009 (v %)		
1.	Magistrát hl. m. Prahy	19 255,-	1.	KÚ Libereckého kraje	15,14
2.	KÚ Pardubického kraje	19 038,-	2.	KÚ Karlovarského kraje	11,32
3.	KÚ Středočeského kraje	17 115,-	3.	Magistrát hl. m. Prahy	9,91
12.	KÚ Moravskoslezského kraje	15 333,-	12.	KÚ kraje Vysočina	4,90
13.	KÚ Zlínského kraje	14 859,-	13.	KÚ Královéhradeckého kraje	4,78
14.	KÚ Ústeckého kraje	14 303,-	14.	KÚ Zlínského kraje	4,07

Průměrná hodnota normativu MP pro teoretické vyučování v roce 2010 činí 16 429 Kč/žáka, což je o 7,37 % (o 1 128 Kč) více než v loňském roce.

Nejvyšší hodnota krajského normativu MP v roce 2010 představuje 134,6 % z nejnižší hodnoty.

Rozdíl mezi nejvyšší a nejnižší hodnotou činí 4 952 Kč na žáka. V porovnání s rokem 2009, kdy rozdíl mezi nejvyšší a nejnižší hodnotou činil 4 015 Kč na žáka, došlo k jeho zvýšení.

Všechny KÚ stanovily vyšší normativ MP než v loňském roce.

Praktické vyučování

Nejvyšší a nejnižší hodnoty normativu MP v r. 2010 (v Kč/žáka)			Největší a nejmenší zvýšení, popř. snížení normativu MP 2010/2009 (v %)		
1.	KÚ Pardubického kraje	21 378,-	1.	KÚ Zlínského kraje	21,31
2.	Magistrát hl. m. Prahy	20 723,-	2.	Magistrát hl. m. Prahy	17,71
3.	KÚ Zlínského kraje	20 001,-	3.	KÚ Libereckého kraje	16,32
12.	KÚ Jihomoravského kraje	16 422,-	12.	KÚ Plzeňského kraje	5,00
13.	KÚ Moravskoslezského kraje	15 107,-	13.	KÚ kraje Vysočina	4,85
14.	KÚ Karlovarského kraje	14 692,-	14.	KÚ Karlovarského kraje	- 19,93

Průměrná hodnota normativu MP pro praktické vyučování v roce 2010 činí 17 643 Kč/žáka, což je o 7,4 % (o 1 216 Kč) více než v loňském roce.

Nejvyšší hodnota krajského normativu MP v roce 2010 představuje 145,5 % z nejnižší hodnoty.

Rozdíl mezi nejvyšší a nejnižší hodnotou činí 6 685 Kč na žáka. V porovnání s rokem 2009, kdy rozdíl mezi nejvyšší a nejnižší hodnotou činil 6 185 Kč na žáka, tedy došlo k jeho zvýšení.

KÚ Karlovarského kraje stanovil nižší normativ MP než v loňském roce, u ostatních 13 KÚ došlo k jeho zvýšení.

Obor vzdělání celkem

Průměrná hodnota normativu MP pro obor vzdělání celkem v roce 2010 činí 34 072 Kč/žáka, což je o 7,39 % (o 2 344 Kč) více než v loňském roce.

Nejvyšší hodnotu stanovil KÚ Pardubického kraje, a to 40 415 Kč, nejnižší hodnotu stanovil KÚ Moravskoslezského kraje, a to 30 440 Kč.

K největšímu zvýšení došlo u KÚ Libereckého kraje (o 15,73 %), k nejmenšímu zvýšení došlo u KÚ kraje Vysočina (o 4,87 %). Ke snížení došlo u KÚ Karlovarského kraje (o 6,21 %).

Rozdíl mezi nejvyšší a nejnižší hodnotou činí 9 975 Kč na žáka.

Automechanik 23-68-H/001

Teoretické vyučování

Nejvyšší a nejnižší hodnoty normativu MP v r. 2010 (v Kč/žáka)			Největší a nejmenší zvýšení, popř. snížení normativu MP 2010/2009 (v %)		
1.	KÚ Středočeského kraje	20 415,-	1.	Magistrát hl. m. Prahy	10,72
2.	KÚ Pardubického kraje	17 689,-	2.	KÚ Libereckého kraje	10,67
3.	Magistrát hl. m. Prahy	17 427,-	3.	KÚ Pardubického kraje	8,85
12.	KÚ Zlínského kraje	14 354,-	12.	KÚ Královéhradeckého kraje	4,78
13.	KÚ Moravskoslezského kraje	14 310,-	13.	KÚ Zlínského kraje	0,54
14.	KÚ Ústeckého kraje	14 303,-	14.	KÚ Karlovarského kraje	- 5,52

Průměrná hodnota normativu MP pro teoretické vyučování v roce 2010 činí 15 984 Kč/žáka, což je o 5,49 % (o 832 Kč) více než v loňském roce.

Nejvyšší hodnota krajského normativu MP v roce 2010 představuje 142,7 % z nejnižší hodnoty.

Rozdíl mezi nejvyšší a nejnižší hodnotou činí 6 112 Kč na žáka. V porovnání s rokem 2009, kdy rozdíl mezi nejvyšší a nejnižší hodnotou činil 6 093 Kč na žáka, došlo k jeho mírnému zvýšení.

KÚ Karlovarského kraje stanovil nižší normativ MP než v loňském roce, u ostatních 13 KÚ došlo k jeho zvýšení.

Praktické vyučování

Nejvyšší a nejnižší hodnoty normativu MP v r. 2010 (v Kč/žáka)			Největší a nejmenší zvýšení, popř. snížení normativu MP 2010/2009 (v %)		
1.	KÚ Libereckého kraje	24 077,-	1.	Magistrát hl. m. Prahy	17,24
2.	KÚ Jihočeského kraje	23 091,-	2.	KÚ Zlínského kraje	13,81
3.	KÚ Pardubického kraje	22 497,-	3.	KÚ Ústeckého kraje	11,33

12.	KÚ Jihomoravského kraje	19 333,-	12.	KÚ Plzeňského kraje	4,66
13.	KÚ Moravskoslezského kraje	17 091,-	13.	KÚ Olomouckého kraje	4,48
14.	KÚ Karlovarského kraje	14 913,-	14.	KÚ Karlovarského kraje	- 0,77

Průměrná hodnota normativu MP pro praktické vyučování v roce 2010 činí 20 439 Kč/žáka, což je o 7,32 % (o 1 394 Kč) více než v loňském roce.

Nejvyšší hodnota krajského normativu MP v roce 2010 představuje 161,5 % z nejnižší hodnoty.

Rozdíl mezi nejvyšší a nejnižší hodnotou činí 9 164 Kč na žáka. V porovnání s rokem 2009, kdy rozdíl mezi nejvyšší a nejnižší hodnotou činil 7 129 Kč na žáka, tedy došlo k jeho zvýšení.

KÚ Karlovarského kraje stanovil nižší normativ MP než v loňském roce, u ostatních 13 KÚ došlo k jeho zvýšení.

Obor vzdělání celkem

Průměrná hodnota normativu MP pro obor vzdělání celkem v roce 2010 činí 36 423 Kč/žáka, což je o 6,51 % (o 2 226 Kč) více než v loňském roce.

Nejvyšší hodnotu stanovil KÚ Středočeského kraje, a to 42 471 Kč, nejnižší hodnotu stanovil KÚ Karlovarského kraje, a to 29 512 Kč.

K největšímu zvýšení došlo u Magistrátu hl. m. Prahy (o 14,27 %), k nejmenšímu zvýšení došlo u KÚ kraje Vysočina (o 4,87 %). Ke snížení došlo u KÚ Karlovarského kraje (o 3,18 %).

Rozdíl mezi nejvyšší a nejnižší hodnotou činí 12 958 Kč na žáka.

Truhlář 33-56-H/001

Teoretické vyučování

Nejvyšší a nejnižší hodnoty normativu MP v r. 2010 (v Kč/žáka)			Největší a nejmenší zvýšení, popř. snížení normativu MP 2010/2009 (v %)		
1.	KÚ Středočeského kraje	18 105,-	1.	Magistrát hl. m. Prahy	11,82
2.	KÚ Pardubického kraje	17 689,-	2.	KÚ Jihomoravského kraje	11,05
3.	KÚ Jihomoravského kraje	17 231,-	3.	KÚ Pardubického kraje	8,85
12.	KÚ Karlovarského kraje	14 352,-	12.	KÚ Královéhradeckého kraje	4,76
13.	Magistrát hl. m. Prahy	13 589,-	13.	KÚ Libereckého kraje	2,83
14.	KÚ Libereckého kraje	13 293,-	14.	KÚ Karlovarského kraje	- 14,54

Průměrná hodnota normativu MP pro teoretické vyučování v roce 2010 činí 15 938 Kč/žáka, což je o 4,93 % (o 749 Kč) více než v loňském roce.

Nejvyšší hodnota krajského normativu MP v roce 2010 představuje 136,2 % z nejnižší hodnoty.

Rozdíl mezi nejvyšší a nejnižší hodnotou činí 4 812 Kč na žáka. V porovnání s rokem 2009, kdy rozdíl mezi nejvyšší a nejnižší hodnotou činil 5 099 Kč na žáka, tedy došlo k jeho snížení.

KÚ Karlovarského kraje stanovil nižší normativ MP než v loňském roce, u ostatních 13 KÚ došlo k jeho zvýšení.

Praktické vyučování

Nejvyšší a nejnižší hodnoty normativu MP v r. 2010 (v Kč/žáka)			Největší a nejmenší zvýšení, popř. snížení normativu MP 2010/2009 (v %)		
1.	KÚ kraje Vysočina	22 194,-	1.	Magistrát hl. m. Prahy	19,51
2.	KÚ Jihomoravského kraje	22 111,-	2.	KÚ Ústeckého kraje	10,52
3.	KÚ Olomouckého kraje	22 098,-	3.	KÚ Moravskoslezského kraje	9,98
12.	KÚ Moravskoslezského kraje	18 222,-	12.	KÚ Libereckého kraje	2,47
13.	KÚ Plzeňského kraje	17 346,-	13.	KÚ Karlovarského kraje	1,49
14.	Magistrát hl. m. Prahy	14 978,-	14.	KÚ Zlínského kraje	- 1,50

Průměrná hodnota normativu MP pro praktické vyučování v roce 2010 činí 20 126 Kč/žáka, což je o 5,85 % (o 1 113 Kč) více než v loňském roce.

Nejvyšší hodnota krajského normativu MP v roce 2010 představuje 148,2 % z nejnižší hodnoty. Rozdíl mezi nejvyšší a nejnižší hodnotou činí 7 216 Kč na žáka. V porovnání s rokem 2009, kdy rozdíl mezi nejvyšší a nejnižší hodnotou činil 8 662 Kč na žáka, tedy došlo k jeho snížení. KÚ Zlínského kraje stanovil nižší normativ MP než v loňském roce, u ostatních 13 KÚ došlo k jeho zvýšení.

Obor vzdělání celkem

Průměrná hodnota normativu MP pro obor vzdělání celkem v roce 2010 činí 36 064 Kč/žáka, což je o 5,44 % (o 1 862 Kč) více než v loňském roce.

Nejvyšší hodnotu stanovil KÚ Jihomoravského kraje, a to 39 343 Kč, nejnižší hodnotu stanovil Magistrát hl. m. Prahy, a to 28 567 Kč.

K největšímu zvýšení došlo u Magistrátu hl. m. Prahy (o 15,72 %), k nejmenšímu zvýšení došlo u KÚ Zlínského kraje (o 1,54 %). Ke snížení došlo u KÚ Karlovarského kraje (o 6,04 %).

Rozdíl mezi nejvyšší a nejnižší hodnotou činí 10 776 Kč na žáka.

Instalatér 36-52-H/001

Teoretické vyučování

Nejvyšší a nejnižší hodnoty normativu MP v r. 2010 (v Kč/žáka)			Největší a nejmenší zvýšení, popř. snížení normativu MP 2010/2009 (v %)		
1.	Magistrát hl. m. Prahy	19 180,-	1.	Magistrát hl. m. Prahy	10,89
2.	KÚ Moravskoslezského kraje	19 136,-	2.	KÚ Pardubického kraje	8,62
3.	KÚ Pardubického kraje	19 038,-	3.	KÚ Jihočeského kraje	8,30
12.	KÚ Zlínského kraje	14 601,-	12.	KÚ Zlínského kraje	2,27
13.	KÚ Ústeckého kraje	14 303,-	13.	KÚ Libereckého kraje	- 9,63
14.	KÚ Libereckého kraje	13 004,-	14.	KÚ Karlovarského kraje	- 16,52

Průměrná hodnota normativu MP pro teoretické vyučování v roce 2010 činí 16 393 Kč/žáka, což je o 3,22 % (o 512 Kč) více než v loňském roce.

Nejvyšší hodnota krajského normativu MP v roce 2010 představuje 147,5 % z nejnižší hodnoty. Rozdíl mezi nejvyšší a nejnižší hodnotou činí 6 175 Kč na žáka. V porovnání s rokem 2009, kdy rozdíl mezi nejvyšší a nejnižší hodnotou činil 7 397 Kč na žáka, tedy došlo k jeho snížení.

KÚ krajů Karlovarského a Libereckého stanovily nižší normativ MP než v loňském roce, u ostatních 12 KÚ došlo k jeho zvýšení.

Praktické vyučování

Nejvyšší a nejnižší hodnoty normativu MP v r. 2010 (v Kč/žáka)			Největší a nejmenší zvýšení, popř. snížení normativu MP 2010/2009 (v %)		
1.	KÚ Pardubického kraje	29 126,-	1.	Magistrát hl. m. Prahy	18,04
2.	KÚ Moravskoslezského kraje	23 536,-	2.	KÚ Ústeckého kraje	10,95
3.	KÚ Středočeského kraje	23 317,-	3.	KÚ Zlínského kraje	10,59
12.	KÚ Jihomoravského kraje	20 208,-	12.	KÚ Plzeňského kraje	4,44
13.	KÚ Libereckého kraje	19 260,-	13.	KÚ Karlovarského kraje	4,08
14.	KÚ Karlovarského kraje	18 978,-	14.	KÚ Libereckého kraje	- 13,56

Průměrná hodnota normativu MP pro praktické vyučování v roce 2010 činí 22 019 Kč/žáka, což je o 5,72 % (o 1 191 Kč) více než v loňském roce.

Nejvyšší hodnota krajského normativu MP v roce 2010 představuje 153,5 % z nejnižší hodnoty. Rozdíl mezi nejvyšší a nejnižší hodnotou činí 10 148 Kč na žáka. V porovnání s rokem 2009, kdy rozdíl mezi nejvyšší a nejnižší hodnotou činil 9 892 Kč na žáka, tedy došlo k jeho snížení.

KÚ Libereckého kraje stanovil nižší normativ MP než v loňském roce, u ostatních 13 KÚ došlo k jeho zvýšení.

Obor vzdělání celkem

Průměrná hodnota normativu MP pro obor vzdělání celkem v roce 2010 činí 38 412 Kč/žáka, což je o 4,64 % (o 1 703 Kč) více než v loňském roce.

Nejvyšší hodnotu stanovil KÚ Pardubického kraje, a to 48 164 Kč, nejnižší hodnotu stanovil KÚ Libereckého kraje, a to 32 264 Kč.

K největšímu zvýšení došlo u Magistrátu hl. m. Prahy (o 14,50 %), k nejmenšímu zvýšení došlo u KÚ kraje Vysočina (o 4,87 %). Ke snížení došlo u KÚ krajů Karlovarského (o 6,92 %) a Libereckého (o 12,01 %).

Rozdíl mezi nejvyšší a nejnižší hodnotou činí 15 900 Kč na žáka.

Opravář zemědělských strojů 41-55-H/003

Teoretické vyučování

Nejvyšší a nejnižší hodnoty normativu MP v r. 2010 (v Kč/žáka)			Největší a nejmenší zvýšení, popř. snížení normativu MP 2010/2009 (v %)		
1.	KÚ Středočeského kraje	20 415,-	1.	KÚ Karlovarského kraje	32,40
2.	KÚ Karlovarského kraje	19 647,-	2.	Magistrát hl. m. Prahy	19,05
3.	KÚ Pardubického kraje	17 689,-	3.	KÚ Zlínského kraje	11,60
12.	Magistrát hl. m. Prahy	14 165,-	12.	KÚ Středočeského kraje	4,88
13.	KÚ Libereckého kraje	14 124,-	13.	KÚ Královéhradeckého kraje	4,78
14.	KÚ Ústeckého kraje	13 486,-	14.	KÚ Libereckého kraje	- 0,90

Průměrná hodnota normativu MP pro teoretické vyučování v roce 2010 činí 15 844 Kč/žáka, což je 8,68 % (o 1 265 Kč) více než v loňském roce.

Nejvyšší hodnota krajského normativu MP v roce 2010 představuje 151,4 % z nejnižší hodnoty.

Rozdíl mezi nejvyšší a nejnižší hodnotou činí 6 928 Kč na žáka. V porovnání s rokem 2009, kdy rozdíl mezi nejvyšší a nejnižší hodnotou činil 7 566 Kč na žáka, došlo k jeho snížení.

KÚ Libereckého kraje stanovil nižší normativ MP než v loňském roce, u ostatních 13 KÚ došlo k jeho zvýšení.

Praktické vyučování

Nejvyšší a nejnižší hodnoty normativu MP v r. 2010 (v Kč/žáka)			Největší a nejmenší zvýšení, popř. snížení normativu MP 2010/2009 (v %)		
1.	KÚ kraje Vysočina	22 494,-	1.	Magistrát hl. m. Prahy	15,32
2.	KÚ Pardubického kraje	22 340,-	2.	KÚ Ústeckého kraje	11,33
3.	KÚ Jihomoravského kraje	21 171,-	3.	KÚ Moravskoslezského kraje	10,09
12.	KÚ Ústeckého kraje	16 949,-	12.	KÚ Zlínského kraje	- 1,46
13.	KÚ Královéhradeckého kraje	16 033,-	13.	KÚ Libereckého kraje	- 4,63
14.	KÚ Karlovarského kraje	12 123,-	14.	KÚ Karlovarského kraje	- 28,79

Průměrná hodnota normativu MP pro praktické vyučování v roce 2010 činí 18 404 Kč/žáka, což je o 2,96 % (o 530 Kč) více než v loňském roce.

Nejvyšší hodnota krajského normativu MP v roce 2010 představuje 185,6 % z nejnižší hodnoty.

Rozdíl mezi nejvyšší a nejnižší hodnotou činí 10 371 Kč na žáka. V porovnání s rokem 2009, kdy rozdíl mezi nejvyšší a nejnižší hodnotou činil 6 647 Kč na žáka, došlo k jeho zvýšení.

KÚ krajů Karlovarského, Libereckého a Zlínského stanovily nižší normativ MP než v loňském roce, u ostatních 11 KÚ došlo k jeho zvýšení.

Obor vzdělání celkem

Průměrná hodnota normativu MP pro obor vzdělání celkem v roce 2010 činí 34 248 Kč/žáka, což je o 5,53 % (o 1 795 Kč) více než v loňském roce.

Nejvyšší hodnotu stanovil KÚ Pardubického kraje, a to 40 029 Kč, nejnižší hodnotu stanovil KÚ Ústeckého kraje, a to 30 435 Kč.

K největšímu zvýšení došlo u Magistrátu hl. m. Prahy (o 16,98 %), k nejmenšímu zvýšení došlo u KÚ Zlínského kraje (o 3,79 %). Ke snížení došlo u KÚ krajů Libereckého (o 3,09 %) a Karlovarského (o 0,29 %).

Rozdíl mezi nejvyšší a nejnižší hodnotou činí 9 594 Kč na žáka.

Kuchař - číšník pro pohostinství 65-51-H/002

Teoretické vyučování

Nejvyšší a nejnižší hodnoty normativu MP v r. 2010 (v Kč/žáka)			Největší a nejmenší zvýšení, popř. snížení normativu MP 2010/2009 (v %)		
1.	KÚ Karlovarského kraje	17 472,-	1.	Magistrát hl. m. Prahy	10,56
2.	Magistrát hl. m. Prahy	17 421,-	2.	KÚ Pardubického kraje	9,49
3.	KÚ Středočeského kraje	17 115,-	3.	KÚ Libereckého kraje	9,30
12.	KÚ Moravskoslezského kraje	15 068,-	12.	KÚ Středočeského kraje	4,97
13.	KÚ Pardubického kraje	14 768,-	13.	KÚ kraje Vysočina	4,91
14.	KÚ Ústeckého kraje	14 303,-	14.	KÚ Královéhradeckého kraje	4,80

Průměrná hodnota normativu MP pro teoretické vyučování v roce 2010 činí 15 904 Kč/žáka, což je o 6,78 % (o 1 010 Kč) více než v loňském roce.

Nejvyšší hodnota krajského normativu MP v roce 2010 představuje 122,2 % z nejnižší hodnoty.

Rozdíl mezi nejvyšší a nejnižší hodnotou činí 3 169 Kč na žáka. V porovnání s rokem 2009, kdy rozdíl mezi nejvyšší a nejnižší hodnotou činil 2 940 Kč na žáka, tedy došlo k jeho zvýšení.

Všechny KÚ stanovily vyšší normativ MP než v loňském roce.

Praktické vyučování

Nejvyšší a nejnižší hodnoty normativu MP v r. 2010 (v Kč/žáka)			Největší a nejmenší zvýšení, popř. snížení normativu MP 2010/2009 (v %)		
1.	KÚ Olomouckého kraje	16 896,-	1.	Magistrát hl. m. Prahy	19,77
2.	Magistrát hl. m. Prahy	16 769,-	2.	KÚ Ústeckého kraje	11,63
3.	KÚ Zlínského kraje	16 379,-	3.	KÚ Moravskoslezského kraje	10,31
12.	KÚ Pardubického kraje	14 849,-	12.	KÚ Olomouckého kraje	4,61
13.	KÚ Plzeňského kraje	14 566,-	13.	KÚ Zlínského kraje	0,94
14.	KÚ Karlovarského kraje	13 873,-	14.	KÚ Karlovarského kraje	- 2,03

Průměrná hodnota normativu MP pro praktické vyučování v roce 2010 činí 15 761 Kč/žáka, což je o 6,46 % (o 956 Kč) více než v loňském roce.

Nejvyšší hodnota krajského normativu MP v roce 2010 představuje 121,8 % z nejnižší hodnoty.

Rozdíl mezi nejvyšší a nejnižší hodnotou činí 3 023 Kč na žáka. V porovnání s rokem 2009, kdy rozdíl mezi nejvyšší a nejnižší hodnotou činil 2 431 Kč na žáka, došlo k jeho zvýšení.

KÚ Karlovarského kraje stanovil nižší normativ MP než v loňském roce, u ostatních 13 KÚ došlo k jeho zvýšení.

Obor vzdělání celkem

Průměrná hodnota normativu MP pro obor vzdělání celkem v roce 2010 činí 31 665 Kč/žáka, což je o 6,62 % (o 1 966 Kč) více než v loňském roce.

Nejvyšší hodnotu stanovil Magistrát hl. m. Prahy, a to 34 191 Kč, nejnižší hodnotu stanovil KÚ Pardubického kraje, a to 29 618 Kč.

K největšímu zvýšení došlo u Magistrátu hl. m. Prahy (o 14,98 %), k nejmenšímu zvýšení došlo u KÚ Karlovarského kraje (o 2,47 %). Ke snížení nedošlo u žádného z krajů.

Rozdíl mezi nejvyšší a nejnižší hodnotou činí 4 573 Kč na žáka.

Kuchař 65-52-H/001

Teoretické vyučování

Nejvyšší a nejnižší hodnoty normativu MP v r. 2010 (v Kč/žáka)			Největší a nejmenší zvýšení, popř. snížení normativu MP 2010/2009 (v %)		
1.	KÚ Středočeského kraje	17 115,-	1.	Magistrát hl. m. Prahy	11,12
2.	KÚ Jihomoravského kraje	16 411,-	2.	KÚ Pardubického kraje	9,49
3.	KÚ Plzeňského kraje	16 249,-	3.	KÚ Karlovarského kraje	7,99
12.	KÚ Pardubického kraje	14 768,-	12.	KÚ Středočeského kraje	4,97
13.	KÚ Libereckého kraje	14 377,-	13.	KÚ kraje Vysočina	4,91
14.	KÚ Ústeckého kraje	14 303,-	14.	KÚ Královéhradeckého kraje	4,80

Průměrná hodnota normativu MP pro teoretické vyučování v roce 2010 činí 15 609 Kč/žáka, což je o 6,68 % (o 977 Kč) více než v loňském roce.

Nejvyšší hodnota krajského normativu MP v roce 2010 představuje 119,7 % z nejnižší hodnoty.

Rozdíl mezi nejvyšší a nejnižší hodnotou činí 2 812 Kč na žáka. V porovnání s rokem 2009, kdy rozdíl mezi nejvyšší a nejnižší hodnotou činil 2 815 Kč na žáka, došlo k jeho mírnému snížení.

Všechny KÚ stanovily vyšší normativ MP než v loňském roce.

Praktické vyučování

Nejvyšší a nejnižší hodnoty normativu MP v r. 2010 (v Kč/žáka)			Největší a nejmenší zvýšení, popř. snížení normativu MP 2010/2009 (v %)		
1.	KÚ Olomouckého kraje	16 896,-	1.	Magistrát hl. m. Prahy	19,77
2.	Magistrát hl. m. Prahy	16 769,-	2.	KÚ Ústeckého kraje	11,63
3.	KÚ Zlínského kraje	16 379,-	3.	KÚ Moravskoslezského kraje	10,40
12.	KÚ Plzeňského kraje	14 566,-	12.	KÚ Olomouckého kraje	4,61
13.	KÚ Karlovarského kraje	14 507,-	13.	KÚ Karlovarského kraje	4,30
14.	KÚ Libereckého kraje	14 338,-	14.	KÚ Zlínského kraje	0,94

Průměrná hodnota normativu MP pro praktické vyučování v roce 2010 činí 15 681 Kč/žáka, což je o 6,66 % (o 980 Kč) více než v loňském roce.

Nejvyšší hodnota krajského normativu MP v roce 2010 představuje 117,8 % z nejnižší hodnoty.

Rozdíl mezi nejvyšší a nejnižší hodnotou činí 2 558 Kč na žáka. V porovnání s rokem 2009, kdy rozdíl mezi nejvyšší a nejnižší hodnotou činil 2 705 Kč na žáka, došlo k jeho snížení.

Všechny KÚ stanovily vyšší normativ MP než v loňském roce.

Obor vzdělání celkem

Průměrná hodnota normativu MP pro obor vzdělání celkem v roce 2010 činí 31 290 Kč/žáka, což je o 6,67 % (o 1 957 Kč) více než v loňském roce.

Nejvyšší hodnotu stanovil KÚ Středočeského kraje, a to 33 343 Kč, nejnižší hodnotu stanovil KÚ Libereckého kraje, a to 28 715 Kč.

K největšímu zvýšení došlo u Magistrátu hl. m. Prahy (o 15,45 %), k nejmenšímu zvýšení došlo u KÚ Zlínského kraje (o 4,21 %). Ke snížení nedošlo u žádného z krajů.

Rozdíl mezi nejvyšší a nejnižší hodnotou činí 4 627 Kč na žáka.

Číšník - servírka 65-53-H/001

Teoretické vyučování

Nejvyšší a nejnižší hodnoty normativu MP v r. 2010 (v Kč/žáka)			Největší a nejmenší zvýšení, popř. snížení normativu MP 2010/2009 (v %)		
1.	KÚ Karlovarského kraje	17 651,-	1.	KÚ Libereckého kraje	13,16
2.	KÚ Středočeského kraje	17 115,-	2.	Magistrát hl. m. Prahy	11,67
3.	KÚ Jihomoravského kraje	16 540,-	3.	KÚ Karlovarského kraje	9,55

12.	KÚ Ústeckého kraje	14 303,-	12.	KÚ Středočeského kraje	4,97
13.	KÚ Libereckého kraje	14 206,-	13.	KÚ kraje Vysočina	4,91
14.	Magistrát hl. m. Prahy	13 956,-	14.	KÚ Královéhradeckého kraje	4,80

Průměrná hodnota normativu MP pro teoretické vyučování v roce 2010 činí 15 616 Kč/žáka, což je o 7,32 % (o 1 065 Kč) více než v loňském roce.

Nejvyšší hodnota krajského normativu MP v roce 2010 představuje 126,5 % z nejnižší hodnoty.

Rozdíl mezi nejvyšší a nejnižší hodnotou činí 3 695 Kč na žáka. V porovnání s rokem 2009, kdy rozdíl mezi nejvyšší a nejnižší hodnotou činil 3 806 Kč na žáka, došlo k jeho snížení.

Všechny KÚ stanovily vyšší normativ MP než v loňském roce.

Praktické vyučování

Nejvyšší a nejnižší hodnoty normativu MP v r. 2010 (v Kč/žáka)			Největší a nejmenší zvýšení, popř. snížení normativu MP 2010/2009 (v %)		
1.	Magistrát hl. m. Prahy	20 375,-	1.	Magistrát hl. m. Prahy	18,46
2.	KÚ Olomouckého kraje	16 896,-	2.	KÚ Libereckého kraje	13,11
3.	KÚ Zlínského kraje	16 379,-	3.	KÚ Ústeckého kraje	11,63
12.	KÚ Plzeňského kraje	14 566,-	12.	KÚ Olomouckého kraje	4,61
13.	KÚ Libereckého kraje	14 525,-	13.	KÚ Zlínského kraje	0,94
14.	KÚ Karlovarského kraje	13 972,-	14.	KÚ Karlovarského kraje	- 1,89

Průměrná hodnota normativu MP pro praktické vyučování v roce 2010 činí 15 938 Kč/žáka, což je o 6,82 % (o 1 018 Kč) více než v loňském roce.

Nejvyšší hodnota krajského normativu MP v roce 2010 představuje 145,8 % z nejnižší hodnoty.

Rozdíl mezi nejvyšší a nejnižší hodnotou činí 6 403 Kč na žáka. V porovnání s rokem 2009, kdy rozdíl mezi nejvyšší a nejnižší hodnotou činil 4 359 Kč na žáka, došlo k jeho zvýšení.

KÚ Karlovarského kraje stanovil nižší normativ MP než v loňském roce, u ostatních 13 KÚ došlo k jeho zvýšení.

Obor vzdělání celkem

Průměrná hodnota normativu MP pro obor vzdělání celkem v roce 2010 činí 31 554 Kč/žáka, což je o 7,07 % (o 2 083 Kč) více než v loňském roce.

Nejvyšší hodnotu stanovil Magistrát hl. m. Prahy, a to 34 331 Kč, nejnižší hodnotu stanovil KÚ Libereckého kraje, a to 28 731 Kč.

K největšímu zvýšení došlo u Magistrátu hl. m. Prahy (15,60 %), k nejmenšímu zvýšení došlo u KÚ Karlovarského kraje (o 4,18 %). Ke snížení nedošlo u žádného z krajů.

Rozdíl mezi nejvyšší a nejnižší hodnotou činí 5 600 Kč na žáka.

Kadeřník 69-51-H/001

Teoretické vyučování

Nejvyšší a nejnižší hodnoty normativu MP v r. 2010 (v Kč/žáka)			Největší a nejmenší zvýšení, popř. snížení normativu MP 2010/2009 (v %)		
1.	KÚ Pardubického kraje	17 689,-	1.	KÚ Pardubického kraje	8,85
2.	KÚ Středočeského kraje	16 455,-	2.	KÚ Plzeňského kraje	7,93
3.	KÚ Plzeňského kraje	16 249,-	3.	KÚ Moravskoslezského kraje	7,06
12.	KÚ Moravskoslezského kraje	14 048,-	12.	Magistrát hl. m. Prahy	2,06
13.	KÚ Karlovarského kraje	13 746,-	13.	KÚ Zlínského kraje	0,54
14.	KÚ Libereckého kraje	13 277,-	14.	KÚ Karlovarského kraje	- 17,39

Průměrná hodnota normativu MP pro teoretické vyučování v roce 2010 činí 15 238 Kč/žáka, což je o 3,50 % (o 515 Kč) více než v loňském roce.

Nejvyšší hodnota krajského normativu MP v roce 2010 představuje 133,2 % z nejnižší hodnoty. Rozdíl mezi nejvyšší a nejnižší hodnotou činí 4 412 Kč na žáka. V porovnání s rokem 2009, kdy rozdíl mezi nejvyšší a nejnižší hodnotou činil 4 070 Kč na žáka, tedy došlo k jeho zvýšení. KÚ Karlovarského kraje stanovil nižší normativ MP než v loňském roce, u ostatních 13 KÚ došlo k jeho zvýšení.

Praktické vyučování

Nejvyšší a nejnižší hodnoty normativu MP v r. 2010 (v Kč/žáka)			Největší a nejmenší zvýšení, popř. snížení normativu MP 2010/2009 (v %)		
1.	Magistrát hl. m. Prahy	20 202,-	1.	KÚ Karlovarského kraje	22,60
2.	KÚ Pardubického kraje	17 060,-	2.	KÚ Ústeckého kraje	11,83
3.	KÚ Moravskoslezského kraje	16 838,-	3.	Magistrát hl. m. Prahy	11,00
12.	KÚ Jihočeského kraje	14 728,-	12.	KÚ Pardubického kraje	4,79
13.	KÚ Plzeňského kraje	13 884,-	13.	KÚ Olomouckého kraje	4,72
14.	KÚ Jihomoravského kraje	13 840,-	14.	KÚ Zlínského kraje	2,08

Průměrná hodnota normativu MP pro praktické vyučování v roce 2010 činí 15 748 Kč/žáka, což je o 7,45 % (o 1 092 Kč) více než v loňském roce.

Nejvyšší hodnota krajského normativu MP v roce 2010 představuje 146 % z nejnižší hodnoty. Rozdíl mezi nejvyšší a nejnižší hodnotou činí 6 362 Kč na žáka. V porovnání s rokem 2009, kdy rozdíl mezi nejvyšší a nejnižší hodnotou činil 5 778 Kč na žáka, tedy došlo k jeho zvýšení.

Všechny KÚ stanovily vyšší normativ MP než v loňském roce.

Obor vzdělání celkem

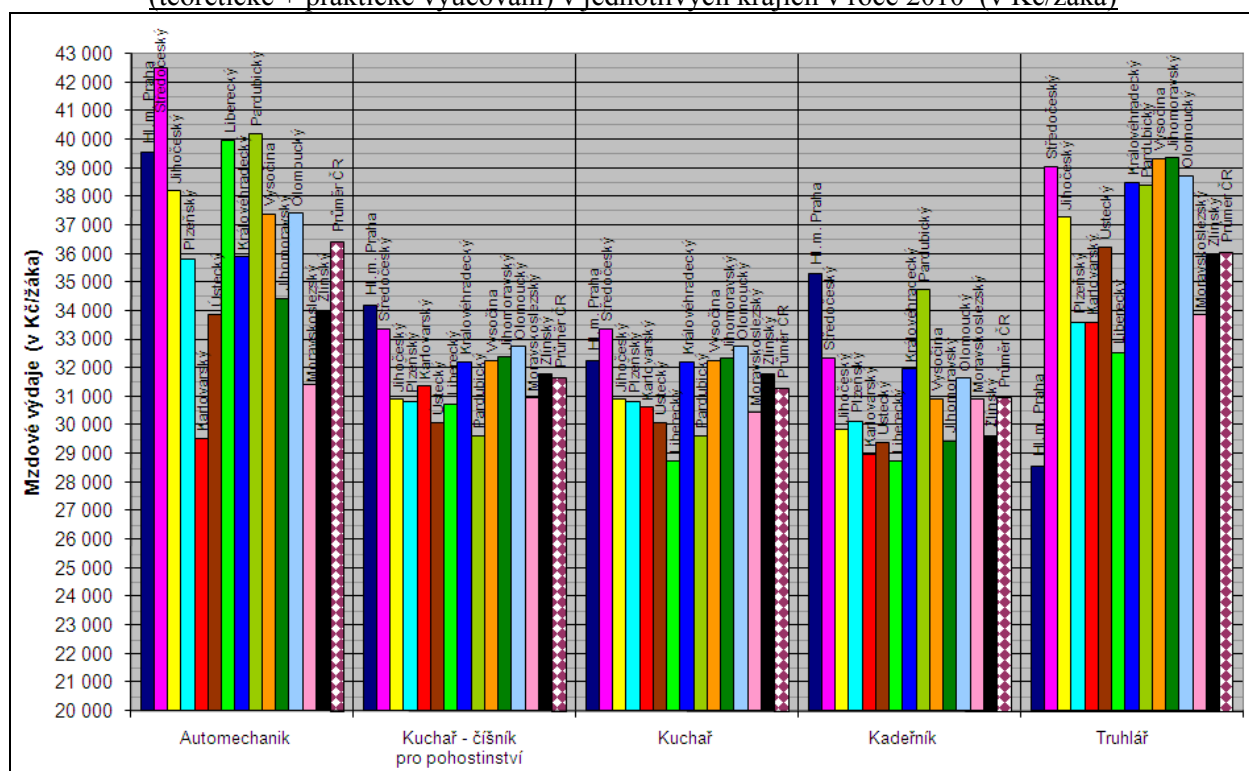
Průměrná hodnota normativu MP pro obor vzdělání celkem v roce 2010 činí 30 986 Kč/žáka, což je o 5,47 % (o 1 606 Kč) více než v loňském roce.

Nejvyšší hodnotu stanovil Magistrát hl. m. Prahy, a to 35 277 Kč, nejnižší hodnotu stanovil KÚ Libereckého kraje, a to 28 732 Kč.

K největšímu zvýšení došlo u KÚ Ústeckého kraje (o 8,84 %), k nejmenšímu zvýšení došlo u KÚ Zlínského kraje (o 1,33 %). Ke snížení došlo u KÚ Karlovarského kraje (o 0,29 %).

Rozdíl mezi nejvyšší a nejnižší hodnotou činí 6 545 Kč na žáka.

Mzdové výdaje na 1 žaka v 5 nejobsazenějších oborech vzdělání „H“ středních škol (teoretické + praktické vyučování) v jednotlivých krajích v roce 2010 (v Kč/žaka)



V porovnání s rokem 2009:

Teoretické vyučování

- k největšímu zvýšení normativu MP u jednotlivých oborů vzdělání z 10 nejobsazenějších oborů přistoupil nejčastěji Magistrát hl. m. Prahy,
- k nejmenšímu zvýšení normativu MP u jednotlivých oborů vzdělání přistoupil nejčastěji KÚ Zlínského kraje,
- ke snížení normativu MP u jednotlivých oborů vzdělání přistoupily nejčastěji KÚ krajů Karlovarského a Libereckého,
- hodnotu ukazatele Np upravily nejvíce KÚ krajů Středočeského (zvýšením), Jihočeského, Jihomoravského (snížením) a rovněž Karlovarského, Libereckého a Zlínského,
- na loňské úrovni ponechaly ukazatel Np KÚ krajů Plzeňského, Ústeckého, Královéhradeckého, Pardubického, Vysočina a Olomouckého (KÚ Moravskoslezského kraje upravil hodnotu ukazatele Np pouze u 2 oborů vzdělání),
- hodnotu ukazatele No upravily KÚ krajů Středočeského, Jihočeského, Libereckého, Vysočina, Zlínského (zvýšením), Plzeňského (snížením) a rovněž Karlovarského (Magistrát hl. m. Prahy upravil ukazatel No pouze u několika málo oborů vzdělání),
- na loňské úrovni ponechaly ukazatel No KÚ krajů Ústeckého, Královéhradeckého, Pardubického, Jihomoravského, Olomouckého a Moravskoslezského,
- všechny KÚ stanovily shodnou výši ukazatele Pp a rovněž i ukazatele Po pro jednotlivé porovnávané obory vzdělání,
- průměrná hodnota ukazatele Pp (25 019 Kč) se u oboru vzdělání Automechanik, který je realizován ve všech krajích a vzdělává se v něm v letošním školním roce 5 256 žáků v denní formě vzdělání, zvýšila o 4,94 % (tj. o 1 177 Kč/žaka). Největší zvýšení ukazatele Pp zajistily: KÚ Zlínského kraje (o 9,43 %), Magistrát hl. m. Prahy (o 6,34 %) a KÚ Středočeského kraje (o 6 %), nejméně ukazatel Pp zvýšily: KÚ Libereckého kraje (o 3,17 %), KÚ Karlovarského kraje (o 3,66 %) a KÚ Královéhradeckého kraje (o 3,82 %),

- průměrná hodnota ukazatele Po (15 167 Kč) se u oboru vzdělání Automechanik zvýšila o 15,89 % (tj. o 2 080 Kč/žáka). Největší zvýšení ukazatele Po zajistily: Magistrát hl. m. Prahy (o 30,42 %), KÚ Pardubického kraje (o 23,26 %) a KÚ Libereckého kraje (o 23,02 %), nejméně ukazatel Po zvýšily: KÚ Jihomoravského kraje (o 8,14 %), KÚ Karlovarského kraje (o 8,59 %) a KÚ Středočeského kraje (o 9,46 %),
- u jednotlivých porovnávaných 24 oborů vzdělání stanovily nejvyšší hodnotu normativu MP nejčastěji KÚ krajů Karlovarského, Moravskoslezského a Magistrát hl. m. Prahy, naopak nejmenší hodnotu normativu MP stanovily nejčastěji KÚ krajů Ústeckého a Libereckého,
- k nejvýraznějším změnám normativu MP přistoupily KÚ krajů Karlovarského a Libereckého a Magistrát hl. m. Prahy.

Praktické vyučování

- k největšímu zvýšení normativu MP u jednotlivých oborů vzdělání z 10 nejobsazenějších oborů přistoupil nejčastěji Magistrát hl. m. Prahy,
- k nejmenšímu zvýšení normativu MP u jednotlivých oborů vzdělání přistoupil nejčastěji KÚ Zlínského kraje,
- ke snížení normativu MP u jednotlivých oborů vzdělání přistoupil nejčastěji KÚ Karlovarského kraje,
- hodnotu ukazatele Np upravily nejvíce KÚ krajů Středočeského (zvýšením), Jihočeského, Jihomoravského a Zlínského (snížením) a rovněž Karlovarského a Libereckého,
- na loňské úrovni ponechaly ukazatel Np KÚ krajů Plzeňského, Ústeckého, Pardubického, Vysočina a Olomouckého,
- hodnotu ukazatele No upravily KÚ krajů Středočeského, Jihočeského, Libereckého, Vysočina, Zlínského (zvýšením) a rovněž Karlovarského (Magistrát hl. m. Prahy upravil ukazatel No pouze u několika málo oborů vzdělání),
- na loňské úrovni ponechaly ukazatel No KÚ krajů Plzeňského, Ústeckého, Královéhradeckého, Pardubického, Jihomoravského, Moravskoslezského a Olomouckého,
- všechny KÚ stanovily shodnou výši ukazatele Pp a rovněž i ukazatele Po pro jednotlivé porovnávané obory vzdělání,
- průměrná hodnota ukazatele Pp (21 607 Kč) se u oboru vzdělání Automechanik zvýšila o 4,47 % (tj. o 924 Kč/žáka). Největší zvýšení ukazatele Pp zajistily: Magistrát hl. m. Prahy (o 12,73 %), KÚ Moravskoslezského kraje (o 7,81 %) a KÚ Ústeckého kraje (o 7,43 %), nejméně ukazatel Pp zvýšily: KÚ Pardubického kraje (o 1,95 %), KÚ Plzeňského kraje (o 2,02 %) a KÚ Olomouckého kraje (o 3,14 %). KÚ Zlínského kraje snížil hodnotu ukazatele Pp o 2,24 % (tj. 475 Kč),
- průměrná hodnota ukazatele Po (15 181 Kč) se u oboru vzdělání Automechanik zvýšila o 15,80 % (tj. o 2 071 Kč/žáka). Největší zvýšení ukazatele Po zajistily: Magistrát hl. m. Prahy (o 30,42 %), KÚ Pardubického kraje (o 23,26 %) a KÚ Libereckého kraje (o 23,02 %), nejméně ukazatel Po zvýšily: KÚ Jihomoravského kraje (o 8,14 %), KÚ Karlovarského kraje (o 8,59 %) a KÚ Královéhradeckého kraje (o 8,75 %),
- u jednotlivých porovnávaných 24 oborů vzdělání stanovily nejvyšší hodnotu normativu MP nejčastěji KÚ krajů Libereckého, Pardubického a Magistrátu hl. m. Prahy, naopak nejmenší hodnotu normativu MP stanovily KÚ krajů Karlovarského a Plzeňského,
- celkem se ve všech těchto 24 porovnávaných oborech vzdělání ve školním roce 2009/2010 vzdělává více než 55 % všech žáků oborů vzdělání středních škol „H“ v denní formě vzdělávání včetně oborů vzdělání upravených RVP (bez oborů vzdělání upravených RVP je to téměř 85 % všech žáků).

13. OBORY VZDĚLÁNÍ POSKYTUJÍCÍ VYŠŠÍ ODBORNÉ VZDĚLÁNÍ (VOŠ)

Diplomovaná všeobecná sestra 53-41-N/001 (dobíhající soustava oborů vzdělání)

Tento obor vzdělání není realizován v Pardubickém kraji.

Nejvyšší a nejnižší hodnoty normativu MP v r. 2010 (v Kč/studenta)			Největší a nejmenší zvýšení, popř. snížení normativu MP 2010/2009 (v %)		
1.	KÚ Libereckého kraje	41 566,-	1.	KÚ Karlovarského kraje	21,85
2.	KÚ Karlovarského kraje	41 038,-	2.	KÚ Libereckého kraje	15,54
3.	KÚ Středočeského kraje	40 567,-	3.	KÚ Jihomoravského kraje	14,04
11.	KÚ Ústeckého kraje	27 914,-	11.	KÚ Zlínského kraje	2,23
12.	KÚ Plzeňského kraje	26 861,-	12.	Magistrát hl. m. Prahy	- 8,79
13.	KÚ Moravskoslezského kraje	24 412,-	13.	KÚ Moravskoslezského kraje	- 33,51

Průměrná hodnota normativu MP v roce 2010 tak činí 35 095 Kč/studenta, což je o 3,12 % (o 1 061 Kč) více než v loňském roce.

Nejvyšší hodnota krajského normativu MP v roce 2010 představuje 170,3 % z nejnižší hodnoty.

Rozdíl mezi nejvyšší a nejnižší hodnotou činí 17 154 Kč/studenta. V porovnání s rokem 2009, kdy rozdíl mezi nejvyšší a nejnižší hodnotou činil 15 134 Kč/studenta, došlo k jeho zvýšení.

KÚ Moravskoslezského kraje a Magistrát hl. m. Prahy stanovily nižší normativ MP než v loňském roce, u ostatních 11 KÚ došlo k jeho zvýšení.

Diplomovaná všeobecná sestra 53-41-N/11 (nová soustava oborů vzdělání)

Tento obor vzdělání není realizován v Pardubickém kraji.

Nejvyšší a nejnižší hodnoty normativu MP v r. 2010 (v Kč/studenta)			Největší a nejmenší zvýšení, popř. snížení normativu MP 2010/2009 (v %)		
1.	KÚ Středočeského kraje	40 567,-	1.	KÚ Libereckého kraje	28,13
2.	KÚ Karlovarského kraje	40 531,-	2.	Magistrát hl. m. Prahy	14,77
3.	Magistrát hl. m. Prahy	38 516,-	3.	KÚ Jihomoravského kraje	6,20
11.	KÚ Ústeckého kraje	27 914,-	9.	KÚ Jihočeského kraje	4,51
12.	KÚ Plzeňského kraje	26 861,-	10.	KÚ Olomouckého kraje	3,84
13.	KÚ Libereckého kraje	22 165,-	11.	KÚ Zlínského kraje	- 13,11

Průměrná hodnota normativu MP v roce 2010 činí 34 112 Kč/studenta.

Nejvyšší hodnota krajského normativu MP v roce 2010 představuje 183 % z nejnižší hodnoty.

Rozdíl mezi nejvyšší a nejnižší hodnotou činí 18 402 Kč/studenta. V porovnání s rokem 2009, kdy rozdíl mezi nejvyšší a nejnižší hodnotou činil 21 276 Kč/studenta, došlo k jeho snížení.

KÚ Zlínského kraje stanovil nižší normativ MP než v loňském roce, u ostatních KÚ došlo k jeho zvýšení.

Magistrát hl. m. Prahy a KÚ krajů Karlovarského, Libereckého, Jihomoravského, Moravskoslezského a Zlínského stanovily odlišný normativ MP než u oboru vzdělání Diplomovaná všeobecná sestra 53-41-N/001.

Diplomovaný zdravotnický záchranář 53-41-N/21

Tento obor vzdělání je realizován pouze v následujících 6 krajích:

V loňském roce nebyl tento obor vzdělání realizován v Ústeckém kraji.

Nejvyšší a nejnižší hodnoty normativu MP v r. 2010 (v Kč/studenta)			Největší a nejmenší zvýšení, popř. snížení normativu MP 2010/2009 (v %)		
1.	KÚ Středočeského kraje	37 755,-	1.	KÚ Jihomoravského kraje	6,31
2.	Magistrát hl. m. Prahy	37 426,-	2.	KÚ Středočeského kraje	5,16
3.	KÚ Olomouckého kraje	35 959,-	3.	Magistrát hl. m. Prahy	5,02

4.	KÚ Jihomoravského kraje	30 568,-	4.	KÚ Olomouckého kraje	3,84
5.	KÚ Ústeckého kraje	27 914,-	5.	KÚ Zlínského kraje	- 23,32
6.	KÚ Zlínského kraje	26 533,-			

Průměrná hodnota normativu MP v roce 2010 tak činí 32 693 Kč/studenta, což je o 3,58 % (o 1 214 Kč) méně než v loňském roce.

Nejvyšší hodnota krajského normativu MP v roce 2010 představuje 142,3 % z nejnižší hodnoty. Rozdíl mezi nejvyšší a nejnižší hodnotou činí 11 222 Kč/studenta. V porovnání s rokem 2009, kdy rozdíl mezi nejvyšší a nejnižší hodnotou činil 7 149 Kč/studenta, tedy došlo k jeho zvýšení. KÚ Zlínského kraje stanovil nižší normativ MP než v loňském roce, u ostatních KÚ došlo k jeho zvýšení.

Diplomovaný nutriční terapeut 53-41-N/41

Tento obor vzdělání je realizován pouze v následujících 5 krajích:

V loňském roce nebyl tento obor vzdělání realizován v Karlovarském kraji.

Nejvyšší a nejnižší hodnoty normativu MP v r. 2010 (v Kč/studenta)			Největší a nejmenší zvýšení, popř. snížení normativu MP 2010/2009 (v %)		
1.	KÚ Moravskoslezského kraje	48 911,-	1.	KÚ Moravskoslezského kraje	53,03
2.	KÚ Jihomoravského kraje	31 982,-	2.	KÚ Jihomoravského kraje	6,28
3.	Magistrát hl. m. Prahy	31 682,-	3.	KÚ Plzeňského kraje	5,68
4.	KÚ Karlovarského kraje	31 363,-	4.	Magistrát hl. m. Prahy	- 18,64
5.	KÚ Plzeňského kraje	26 861,-			

Průměrná hodnota normativu MP v roce 2010 činí 34 160 Kč/studenta, což je o 8,09 % (o 2 556 Kč) více než v loňském roce.

Nejvyšší hodnota krajského normativu MP v roce 2010 představuje 182,1 % z nejnižší hodnoty. Rozdíl mezi nejvyšší a nejnižší hodnotou činí 22 050 Kč/studenta. V porovnání s rokem 2009, kdy rozdíl mezi nejvyšší a nejnižší hodnotou činil 13 525 Kč/studenta, došlo téměř k jeho zdvojnásobení.

Magistrát hl. m. Prahy stanovil nižší normativ MP než v loňském roce, u ostatních KÚ došlo k jeho zvýšení.

Diplomovaný farmaceutický asistent 53-43-N/004 (dobíhající soustava oborů vzdělání)

Tento obor vzdělání je realizován v 7 krajích: Karlovarském, Ústeckém, Královéhradeckém, Jihomoravském, Olomouckém, Moravskoslezském a v hl. m. Praze.

Nejvyšší a nejnižší hodnoty normativu MP v r. 2010 (v Kč/studenta)			Největší a nejmenší zvýšení, popř. snížení normativu MP 2010/2009 (v %)		
1.	Magistrát hl. m. Prahy	55 604,-	1.	KÚ Moravskoslezského kraje	17,82
2.	KÚ Moravskoslezského kraje	39 980,-	2.	KÚ Karlovarského kraje	7,72
3.	KÚ Olomouckého kraje	39 312,-	3.	KÚ Ústeckého kraje	6,07
5.	KÚ Královéhradeckého kraje	33 047,-	5.	Magistrát hl. m. Prahy	4,70
6.	KÚ Jihomoravského kraje	31 128,-	6.	KÚ Olomouckého kraje	3,84
7.	KÚ Ústeckého kraje	27 914,-	7.	KÚ Jihomoravského kraje	1,92

Průměrná hodnota normativu MP v roce 2010 činí 37 762 Kč/studenta, což je o 13,48 % (o 4 485 Kč) více než v loňském roce.

Nejvyšší hodnota krajského normativu MP v roce 2010 představuje 199,2 % z nejnižší hodnoty. Rozdíl mezi nejvyšší a nejnižší hodnotou činí 27 690 Kč/studenta. V porovnání s rokem 2009, kdy rozdíl mezi nejvyšší a nejnižší hodnotou činil 27 691 Kč/studenta, se tedy téměř nezměnil.

Všechny KÚ stanovily vyšší normativ MP než v loňském roce.

Diplomovaný farmaceutický asistent 53-43-N/11 (nová soustava oborů vzdělání)

Tento obor vzdělání není realizován v 5 krajích: Jihočeském, Libereckém, Pardubickém, Vysočině a Zlínském.

V loňském roce byl realizován pouze ve 3 krajích: Středočeském, Plzeňském a Jihomoravském.

Nejvyšší a nejnižší hodnoty normativu MP v r. 2010 (v Kč/studenta)			Největší a nejmenší zvýšení, popř. snížení normativu MP 2010/2009 (v %)		
1.	Magistrát hl. m. Prahy	55 604,-	1.	KÚ Plzeňského kraje	5,68
2.	KÚ Středočeského kraje	37 755,-	2.	KÚ Středočeského kraje	5,16
3.	KÚ Karlovarského kraje	36 090,-	3.	KÚ Jihomoravského kraje	1,87
7.	KÚ Ústeckého kraje	27 914,-			
8.	KÚ Moravskoslezského kraje	27 257,-			
9.	KÚ Plzeňského kraje	26 861,-			

Průměrná hodnota normativu MP v roce 2010 činí 34 310 Kč/studenta, což je o 12,2 % (o 3 731 Kč) více než v loňském roce.

Nejvyšší hodnota krajského normativu MP v roce 2010 představuje 207 % z nejnižší hodnoty. Rozdíl mezi nejvyšší a nejnižší hodnotou činí 28 743 Kč/studenta. V porovnání s rokem 2009, kdy rozdíl mezi nejvyšší a nejnižší hodnotou činil 10 486 Kč/studenta, došlo k jeho výraznému zvýšení (v loňském roce nebyl tento obor realizován v hl. m. Praze, která v letošním roce stanovila výrazně vyšší normativ než ostatní KÚ).

Všechny KÚ stanovily vyšší normativ MP než v loňském roce.

Normativ pro tento obor a současně pro obor dobíhající soustavy oborů vzdělání Diplomovaný farmaceutický asistent 53-43-N/004 stanovilo 7 KÚ (KÚ krajů Karlovarského, Jihomoravského, Olomouckého a Moravskoslezského stanovily odlišný normativ a KÚ krajů Ústeckého, Královéhradeckého a Magistrát hl. m. Prahy stanovily normativ ve stejné výši).

Marketing 63-41-N/005

Tento obor vzdělání je realizován pouze ve 2 krajích:

Nejvyšší a nejnižší hodnoty normativu MP v r. 2010 (v Kč/studenta)			Největší a nejmenší zvýšení, popř. snížení normativu MP 2010/2009 (v %)		
1.	KÚ Jihočeského kraje	26 876,-	1.	KÚ Plzeňského kraje	5,80
2.	KÚ Plzeňského kraje	25 113,-	2.	KÚ Jihočeského kraje	4,40

Průměrná hodnota normativu MP v roce 2010 činí 25 995 Kč/studenta, což je o 5,07 % (o 1 255 Kč) více než v loňském roce.

Nejvyšší hodnota krajského normativu MP v roce 2010 představuje 107 % z nejnižší hodnoty. Rozdíl mezi nejvyšší a nejnižší hodnotou činí 1 763 Kč/studenta. V porovnání s rokem 2009, kdy rozdíl mezi nejvyšší a nejnižší hodnotou činil 2 006 Kč/studenta, tedy došlo k jeho snížení.

Oba KÚ stanovily vyšší normativ MP než v loňském roce.

Pedagogika specifických činností ve volném čase 75-31-N/02

Tento obor vzdělání je realizován pouze v Pardubickém kraji, který stanovil mzdovou část krajského normativu ve výši 25 555 Kč na studenta, což představuje oproti loňskému roku zvýšení o 7,56 %.

Sociální práce 75-32-N/01 (nová soustava oborů vzdělání)

Tento obor vzdělání je realizován pouze v následujících 3 krajích:

Nejvyšší a nejnižší hodnoty normativu MP v r. 2010 (v Kč/studenta)			Největší a nejmenší zvýšení, popř. snížení normativu MP 2010/2009 (v %)		
1.	KÚ Jihomoravského kraje	27 520,-	1.	KÚ Jihočeského kraje	9,06
2.	KÚ Moravskoslezského kraje	26 503,-	2.	KÚ Jihomoravského kraje	6,20
3.	KÚ Jihočeského kraje	26 079,-	3.	KÚ Moravskoslezského kraje	- 3,08

Průměrná hodnota normativu MP v roce 2010 činí 26 701 Kč/studenta, což je o 3,80 % (o 978 Kč) více než v loňském roce.

Nejvyšší hodnota krajského normativu MP v roce 2010 představuje 105,5 % z nejnižší hodnoty.

Rozdíl mezi nejvyšší a nejnižší hodnotou činí 1 441 Kč/studenta. V porovnání s rokem 2009, kdy rozdíl mezi nejvyšší a nejnižší hodnotou činil 3 432 Kč/studenta, tedy došlo k jeho snížení.

KÚ Moravskoslezského kraje stanovil nižší normativ MP než v loňském roce, u obou ostatních KÚ došlo k jeho zvýšení.

Sociální pedagogika 75-32-N/06

Tento obor vzdělání je realizován pouze v následujících 2 krajích:

V loňském roce byl realizován pouze v hl. m. Praze.

Nejvyšší a nejnižší hodnoty normativu MP v r. 2010 (v Kč/studenta)			Největší a nejmenší zvýšení, popř. snížení normativu MP 2010/2009 (v %)		
1.	Magistrát hl. m. Prahy	30 074,-	1.	Magistrát hl. m. Prahy	- 5,56
2.	KÚ Zlínského kraje	23 522,-			

Průměrná hodnota normativu MP v roce 2010 činí 26 798 Kč/studenta, což je o 15,85 % (o 5 047 Kč) méně než v loňském roce (je to však zaviněno skutečností, že oproti loňskému roku je v letošním roce tento obor realizován také ve Zlínském kraji, který stanovil nižší normativ a tím průměr na tento obor vzdělání snížil).

Nejvyšší hodnota krajského normativu MP v roce 2010 představuje 127,9 % z nejnižší hodnoty.

Rozdíl mezi nejvyšší a nejnižší hodnotou činí 6 552 Kč/studenta.

Sociální práce 75-41-N/002 (dobíhající soustava oborů vzdělání)

Tento obor vzdělání je realizován pouze v následujících 6 krajích:

Nejvyšší a nejnižší hodnoty normativu MP v r. 2010 (v Kč/studenta)			Největší a nejmenší zvýšení, popř. snížení normativu MP 2010/2009 (v %)		
1.	KÚ Karlovarského kraje	26 706,-	1.	KÚ Jihočeského kraje	9,06
2.	KÚ Jihočeského kraje	26 079,-	2.	KÚ Pardubického kraje	7,76
3.	KÚ Plzeňského kraje	25 693,-	3.	KÚ Plzeňského kraje	5,76
4.	KÚ Moravskoslezského kraje	25 151,-	4.	KÚ Moravskoslezského kraje	4,17
5.	KÚ Pardubického kraje	23 419,-	5.	KÚ Karlovarského kraje	3,94
6.	Magistrát hl. m. Prahy	23 366,-	6.	Magistrát hl. m. Prahy	- 2,12

Průměrná hodnota normativu MP v roce 2010 činí 25 069 Kč/studenta, což je o 2,52 % (o 617 Kč) více než v loňském roce.

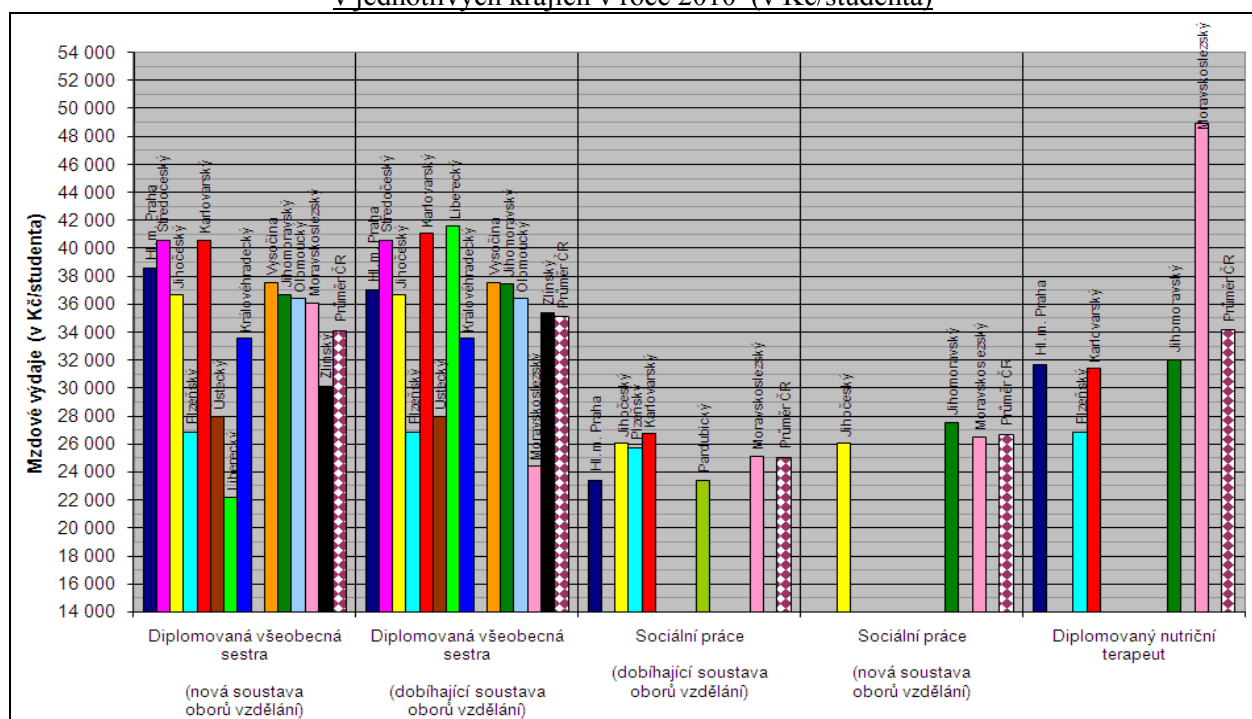
Nejvyšší hodnota krajského normativu MP v roce 2010 představuje 114,3 % z nejnižší hodnoty.

Rozdíl mezi nejvyšší a nejnižší hodnotou činí 3 339 Kč/studenta. V porovnání s rokem 2009, kdy rozdíl mezi nejvyšší a nejnižší hodnotou činil 5 783 Kč/studenta, tedy došlo k jeho snížení.

Magistrát hl. m. Prahy stanovil nižší normativ MP než v loňském roce, u ostatních KÚ došlo k jeho zvýšení.

Normativ pro tento obor a současně pro obor nové soustavy oborů vzdělání Sociální práce 75-32-N/01 stanovily pouze 2 KÚ (KÚ Moravskoslezského kraje stanovil odlišný normativ a KÚ Jihočeského kraje stanovil normativ ve stejné výši).

Mzdové výdaje na 1 žaka v 5 nejobsazenějších oborech vzdělání vyšších odborných škol v jednotlivých krajích v roce 2010 (v Kč/studenta)



V porovnání s rokem 2009:

- u porovnávaných oborů vzdělání došlo v letošním roce k největšímu zvýšení normativu MP u KÚ Moravskoslezského kraje (o více než 53 %) u oboru Diplomovaný nutriční terapeut, k největšímu poklesu došlo rovněž u Moravskoslezského kraje (o 33,5 %) u oboru Diplomovaná všeobecná sestra (nová soustava oborů vzdělání),
- mezi 11 obory s nejvíce žáky ve školním roce 2009/2010 jsou zastoupeny obory vzdělání jak z dobíhající, tak i nové soustavy oborů vzdělání,
- např. obor Diplomovaná všeobecná sestra realizován v 13 krajích, z nichž 6 KÚ stanovilo odlišnou výši ukazatele Np a 2 KÚ odlišnou výši ukazatele No,
- hodnotu ukazatele Np ponechalo na loňské úrovni 6 KÚ (krajů Plzeňského, Ústeckého, Královéhradeckého, Pardubického, Vysočina a Olomouckého),
- hodnotu ukazatele No ponechalo na loňské úrovni 7 KÚ (krajů Plzeňského, Ústeckého, Královéhradeckého, Pardubického, Jihomoravského, Moravskoslezského a Olomouckého),
- Magistrát hl. m. Prahy stanovil odlišnou výši průměrného rozpočtovaného platu pedagogických i nepedagogických pracovníků pro jednotlivé obory vzdělání,
- průměrná hodnota ukazatele Pp u oboru vzdělání Diplomovaná všeobecná sestra (25 254 Kč), který je realizován v 13 krajích a vzdělává se v něm ve školním roce 2009/2010 nejvíce studentů v denní formě vzdělání (1 408 studentů oboru nové soustavy a 1 071 studentů oboru dobíhající soustavy oborů vzdělání), se zvýšila o 4,92 % (tj. o 1 185 Kč/studenta). Největší zvýšení ukazatele Pp zajistily: KÚ Zlínského kraje (o 8,04 %), KÚ Středočeského kraje (o 6,82 %) a KÚ Jihomoravského kraje (o 5,65 %), nejméně ukazatel Pp zvýšily: Magistrát hl. m. Prahy (o 3,47 %), KÚ Jihočeského kraje (o 3,59 %) a KÚ Ústeckého kraje (o 3,84 %),
- průměrná hodnota ukazatele Po u tohoto oboru vzdělání (14 728 Kč) se zvýšila o 14,59 % (tj. o 1 875 Kč/studenta). Největší zvýšení ukazatele Po zajistily: KÚ Libereckého kraje (o 30,64 %), KÚ Ústeckého kraje (o 22,53 %) a KÚ Moravskoslezského kraje (o 21,57 %), nejméně ukazatel Po zvýšily: KÚ Olomouckého kraje (o 3,82 %), KÚ Středočeského kraje (o 6,76 %) a KÚ Jihomoravského kraje (o 9,68 %),
- žádný z oborů vzdělání VOŠ není realizován ve všech krajích.

14. OBORY VZDĚLÁNÍ POSKYTUJÍCÍ VZDĚLÁNÍ V KONZERVATOŘI

Hudba 82-44-N/001

Nejvyšší a nejnižší hodnoty normativu MP v r. 2010 (v Kč/žáka)			Největší a nejmenší zvýšení, popř. snížení normativu MP 2010/2009 (v %)		
1.	KÚ Moravskoslezského kraje	116 322,-	1.	KÚ Moravskoslezského kraje	6,36
2.	Magistrát hl. m. Prahy	108 018,-	2.	KÚ Jihočeského kraje	6,34
3.	KÚ Jihomoravského kraje	103 177,-	3.	KÚ Pardubického kraje	5,54
6.	KÚ Ústeckého kraje	94 061,-	6.	KÚ Zlínského kraje	4,11
7.	KÚ Pardubického kraje	88 312,-	7.	Magistrát hl. m. Prahy	4,05
8.	KÚ Zlínského kraje	84 330,-	8.	KÚ Plzeňského kraje	0,44

Tento obor vzdělání není realizován v Středočeském, Karlovarském, Libereckém, Královéhradeckém, Olomouckém kraji a v kraji Vysočina.

Průměrná hodnota normativu MP v roce 2010 činí 98 246 Kč/žáka, což je o 4,71 % (o 4 417 Kč) více než v loňském roce.

Nejvyšší hodnota krajského normativu MP v roce 2010 představuje 137,9 % z nejnižší hodnoty. Rozdíl mezi nejvyšší a nejnižší hodnotou činí 31 991 Kč na žáka. V porovnání s rokem 2009, kdy rozdíl mezi nejvyšší a nejnižší hodnotou činil 28 371 Kč na žáka, tedy došlo k jeho zvýšení. Všechny KÚ stanovily vyšší normativ MP než v loňském roce.

Zpěv 82-45-N/001

Nejvyšší a nejnižší hodnoty normativu MP v r. 2010 (v Kč/žáka)			Největší a nejmenší zvýšení, popř. snížení normativu MP 2010/2009 (v %)		
1.	KÚ Moravskoslezského kraje	123 502,-	1.	KÚ Jihočeského kraje	7,30
2.	Magistrát hl. m. Prahy	108 018,-	2.	KÚ Moravskoslezského kraje	6,28
3.	KÚ Jihomoravského kraje	103 717,-	3.	KÚ Pardubického kraje	5,54
6.	KÚ Ústeckého kraje	94 061,-	5.	KÚ Zlínského kraje	4,11
7.	KÚ Pardubického kraje	88 312,-	6.	Magistrát hl. m. Prahy	4,05
8.	KÚ Zlínského kraje	84 330,-	8.	KÚ Plzeňského kraje	0,44

Tento obor vzdělání není realizován v Středočeském, Karlovarském, Libereckém, Královéhradeckém, Olomouckém kraji a v kraji Vysočina.

Průměrná hodnota normativu MP v roce 2010 činí 99 317 Kč/žáka, což je o 4,82 % (o 4 570 Kč) více než v loňském roce.

Nejvyšší hodnota krajského normativu MP v roce 2010 představuje 146,4 % z nejnižší hodnoty. Rozdíl mezi nejvyšší a nejnižší hodnotou činí 39 171 Kč na žáka. V porovnání s rokem 2009, kdy rozdíl mezi nejvyšší a nejnižší hodnotou činil 35 208 Kč na žáka, došlo k jeho zvýšení. Všechny KÚ stanovily vyšší normativ MP než v loňském roce.

Tanec 82-46-N/001

Tento obor vzdělání je realizován pouze ve 3 krajích:

Nejvyšší a nejnižší hodnoty normativu MP v r. 2010 (v Kč/žáka)			Největší a nejmenší zvýšení, popř. snížení normativu MP 2010/2009 (v %)		
1.	KÚ Moravskoslezského kraje	128 808,-	1.	KÚ Moravskoslezského kraje	6,30
2.	Magistrát hl. m. Prahy	113 879,-	2.	KÚ Jihomoravského kraje	5,52
3.	KÚ Jihomoravského kraje	87 582,-	3.	Magistrát hl. m. Prahy	3,99

Průměrná hodnota normativu MP v roce 2010 činí 110 090 Kč/žáka, což je o 5,29 % (o 5 530 Kč) více než v loňském roce.

Nejvyšší hodnota krajského normativu MP v roce 2010 představuje 147,1 % z nejnižší hodnoty. Rozdíl mezi nejvyšší a nejnižší hodnotou činí 41 226 Kč na žáka. V porovnání s rokem 2009, kdy rozdíl mezi nejvyšší a nejnižší hodnotou činil 38 178 Kč na žáka, tedy došlo k jeho zvýšení.

Hudebně dramatické umění 82-47-N/001

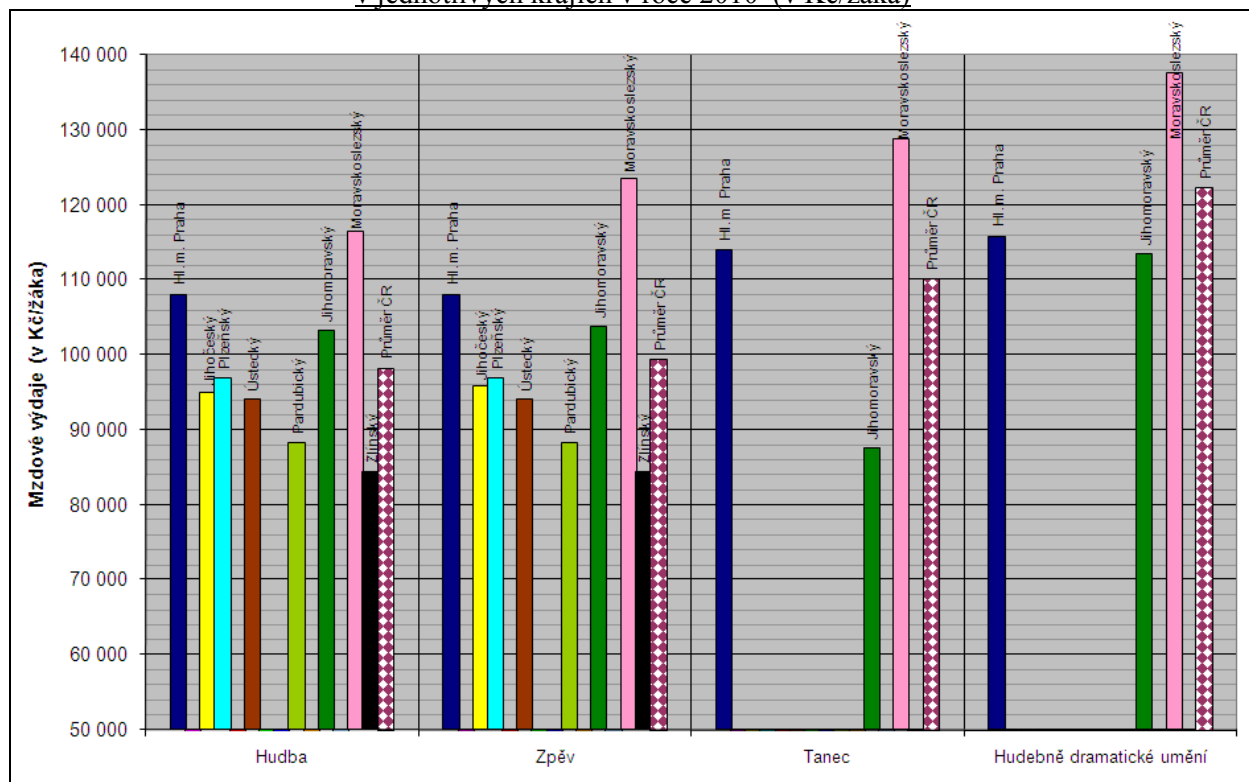
Tento obor vzdělání je realizován pouze ve 3 krajích:

Nejvyšší a nejnižší hodnoty normativu MP v r. 2010 (v Kč/žáka)			Největší a nejmenší zvýšení, popř. snížení normativu MP 2010/2009 (v %)		
1.	KÚ Moravskoslezského kraje	137 588,-	1.	Magistrát hl. m. Prahy	7,80
2.	Magistrát hl. m. Prahy	115 708,-	2.	KÚ Moravskoslezského kraje	6,15
3.	KÚ Jihomoravského kraje	113 396,-	3.	KÚ Jihomoravského kraje	5,38

Průměrná hodnota normativu MP v roce 2010 činí 122 230 Kč/žáka, což je o 6,42 % (o 7 377 Kč) více než v loňském roce.

Nejvyšší hodnota krajského normativu MP v roce 2010 představuje 121,3 % z nejnižší hodnoty. Rozdíl mezi nejvyšší a nejnižší hodnotou činí 24 192 Kč na žáka. V porovnání s rokem 2009, kdy rozdíl mezi nejvyšší a nejnižší hodnotou činil 22 285 Kč na žáka, došlo k jeho zvýšení.

Mzdové výdaje na 1 žáka v oborech vzdělání konzervatoří v jednotlivých krajích v roce 2010 (v Kč/žáka)



V porovnání s rokem 2009:

- KÚ Moravskoslezského kraje stejně jako v loňském roce stanovil ve všech 4 oborech vzdělání nejvyšší hodnotu normativu MP,
- nedošlo u žádného z oborů vzdělání k poklesu normativu MP,
- hodnotu ukazatele N_p pro obory vzdělání Hudba a Zpěv snížil KÚ Jihočeského kraje a naopak zvýšil KÚ Zlínského kraje, pro obor Hudebně dramatické umění snížil Magistrát hl. m. Prahy,

- hodnotu ukazatele No pro obory vzdělání Hudba a Zpěv zvýšily KÚ krajů Jihočeského, Plzeňského a Zlínského, pro obor Hudebně dramatické umění snížil Magistrát hl. m. Prahy,
- průměrná hodnota ukazatele Pp u oborů Hudba a Zpěv (25 091 Kč) se zvýšila o 4,50 % (tj. o 1 079 Kč), u oborů Tanec a Hudebně dramatické umění (25 903 Kč) o 4,26 % (tj. o 1 058 Kč/žáka). Největší zvýšení ukazatele Pp zajistily: KÚ Zlínského kraje (o 7,55 %), KÚ Moravskoslezského kraje (o 5,01 %) a KÚ Jihomoravského kraje (o 4,90 %), nejméně ukazatel Pp zvýšily: Magistrát hl. m. Prahy (o 2,88 %), KÚ Pardubického kraje (o 3,42 %) a KÚ Ústeckého kraje (o 3,84 %),
- průměrná hodnota ukazatele Po u oborů Hudba a Zpěv (15 328 Kč) se zvýšila o 18,56 % (tj. o 2 399 Kč/žáka), u oborů Tanec a Hudebně dramatické umění (15 798 Kč) o 16,01 % (tj. o 2 180 Kč/žáka). Největší zvýšení ukazatele Po zajistily: KÚ Plzeňského kraje (o 23,52 %), KÚ Ústeckého kraje (o 22,53 %) a KÚ Pardubického kraje (o 22,40 %), nejméně ukazatel Po zvýšily: KÚ Jihomoravského kraje (o 10,54 %), KÚ Zlínského kraje (o 13,75 %) a Magistrát hl. m. Prahy (o 16,55 %).

III. KRAJSKÉ NORMATIVY MP V ROCE 2010 PRO OBORY VZDĚLÁNÍ STŘEDNÍCH ŠKOL, PRO KTERÉ BYLY VYDÁNY RÁMCOVÉ VZDĚLÁVACÍ PROGRAMY

Rok 2010 je teprve druhým rokem, pro který krajské úřady stanovily krajské normativy také pro obory vzdělání středních škol, pro které byly vydány rámcové vzdělávací programy (RVP). Normativy byly stanoveny pro 141 oborů vzdělání středních škol (z toho 2 obory gymnázií - 9 typů, 53 oborů vzdělání kategorie „M“, 69 oborů vzdělání kategorie „H“ a „L0“ a 10 oborů vzdělání kategorie „E“). V loňském roce byly stanoveny normativy pouze pro 47 oborů vzdělání středních škol.

Přehled hodnot normativů MP pro vybrané obory vzdělání upravené RVP, realizované v tomto školním roce 2009/2010 s nejvíce žáky, je uveden v příloze č. 18 materiálu.

Obor vzdělání Gymnázium (konkrétně nižší stupeň 8letého gymnázia) je jediným oborem, který byl jak v letošním, tak i v loňském roce realizován ve všech krajích. Průměrný normativ pro tento obor vzdělání se oproti loňskému roku zvýšil o 4,29 % (o 1 037 Kč), zvýšení normativu MP v jednotlivých krajích se pohybuje od 1,57 % v Libereckém kraji do 7,39 % v Jihočeském kraji. Oproti loňskému roku upravilo hodnotu ukazatele Np 8 KÚ (snížení: Magistrát hl. m. Prahy a KÚ krajů Jihočeského a Zlínského, zvýšení: KÚ krajů Středočeského, Karlovarského, Ústeckého, Libereckého a Vysočina), hodnotu ukazatele No upravilo 5 KÚ (snížení: Karlovarského kraje, zvýšení: Středočeského, Jihočeského, Libereckého a Vysočina). Pro tento obor vzdělání stanovily stejnou hodnotu normativu MP jako pro jím nahrazovaný obor Gymnázium – všeobecné 4 KÚ (krajů Jihočeského, Ústeckého, Královéhradeckého a Vysočina) – viz následující tabulka).

Normativ MP stanovený jednotlivými kraji v roce 2010 pro obor vzdělání Gymnázium (RVP)
v porovnání s normativy pro obor vzdělání Gymnázium-všeobecné (v Kč)

Kód oboru vzdělání	Název oboru vzdělání	Hl. m. Praha	Středočeský	Jihočeský	Plzeňský	Karlovarský	Ústecký	Liberecký	Královéhradecký	Pardubický	Vysočina	Jihomoravský	Olomoucký	Moravskoslezský	Zlínský
Obor vzdělání Gymnázium (RVP) v porovnání s nahrazovaným oborem vzdělání Gymnázium - všeobecné															
7941K41	Gymnázium (4leté)	28 296	30 343	28 239	28 126	30 512	29 888	29 655	28 891	31 048	29 234	28 710	30 316	28 995	28 863
7941K401	Gymnázium-všeobecné (4leté)	26 653	29 054	28 239	28 126	27 927	29 888	27 671	28 891	28 429	29 234	28 228	29 411	28 869	27 791
7941K61	Gymnázium - nižší stupeň	24 901	25 599	24 759	27 909	---	25 060	35 267	25 845	---	24 978	24 853	27 750	26 012	24 175
7941K601	Gymnázium všeobecné (6leté) ns	24 672	25 599	24 759	25 770	---	25 060	---	25 845	---	24 978	---	25 660	26 029	24 175
7941K61	Gymnázium - vyšší stupeň	27 303	30 343	28 239	32 257	---	29 888	32 698	28 891	---	29 234	---	30 316	29 402	28 863
7941K601	Gymnázium všeobecné (6leté) vs	26 055	29 054	28 239	28 126	---	29 888	---	28 891	---	29 234	---	29 411	29 380	27 791
7941K81	Gymnázium - nižší stupeň	24 901	25 599	24 759	26 286	24 830	25 060	26 688	24 310	24 228	24 978	24 853	26 217	26 062	24 175
7941K801	Gymnázium všeobecné (8leté) ns	24 672	25 599	24 759	25 770	26 545	25 060	26 853	24 310	24 228	24 978	24 853	25 660	26 012	24 175
7941K81	Gymnázium - vyšší stupeň	27 303	30 343	28 239	31 263	30 512	29 888	29 146	28 891	31 048	29 234	28 710	30 316	29 936	28 863
7941K801	Gymnázium všeobecné (8leté) vs	25 734	29 054	28 239	28 126	31 588	29 888	28 342	28 891	28 429	29 234	28 228	29 411	29 959	27 791

Dne 29. ledna 2010 nabylo platnosti opatření ministryně školství, mládeže a tělovýchovy o odložení závaznosti výše hodnot ukazatele H uvedených v RVP oborů vzdělání středního vzdělávání. Krajské úřady tedy při stanovení normativů pro tyto obory vzdělání mohly pro stanovení výše ukazatele Np použít hodnoty H (tj. průměrného počtu vyučovacích hodin ve třídě za týden), které odpovídají reálné situaci v kraji v daném segmentu vzdělávání.

IV. ZAJIŠTĚNÍ KONTINUITY ÚROVNĚ ODMĚŇOVÁNÍ NASTAVENÉ V ROCE 2009 ROZVOJOVÝMI PROGRAMY

V materiálu Principy rozpisu rozpočtu a rozpis rozpočtu přímých výdajů RgŠ územních samosprávných celků na rok 2010 (čj. 27 552/2009-26) byl deklarován základní princip normativního rozpisu finančních prostředků roku 2010, kterým bylo „překlopení“ rozvojových programů zvyšujících úroveň odměňování pracovníků škol a školských zařízení RgŠ v roce 2009² do normativního rozpisu roku 2010 prostřednictvím republikových normativů. Celkově bylo do MP republikových normativů promítnuto 4,33 mld. Kč, tj. 3,18 mld. Kč bez zákonných odvodů. Tímto krokem bylo v republikových normativech 2010 v jednotlivých věkových kategoriích zohledněno skutečné rozložení vyplacených mzdových prostředků v RgŠ podle výše uvedených rozvojových programů, vyhlášených v roce 2009.

Zástupci krajských úřadů byli důrazně upozorněni, že MŠMT považuje v rámci rozpisu rozpočtu na rok 2010 za prioritu zejména dodržení kontinuity úrovně odměňování v jednotlivých druzích a typech škol a školských zařízení, nastavené v roce 2009 prostřednictvím vyhlášených rozvojových programů.

Díky těmto rozvojovým programům se podařilo v roce 2009 zajistit nárůst průměrného měsíčního platu pedagogických pracovníků u mateřských škol cca o 5,9 %, u základních škol cca o 6,3 % a u středních škol cca o 4,7 %. Při zajištění kontinuity v úrovni odměňování mezi roky 2010 a 2009 by bylo logické předpokládat, že normativní hodnoty platu pedagogického pracovníka (Pp) v krajských normativech pro rok 2010 budou mít ve srovnání s hodnotami roku 2009 zhruba obdobné vývojové trendy, tzn. že nejvyšší nárůst zaznamená Pp u základních škol (u ZŠ rozvojové programy v roce 2009 zvýšily průměrný plat pedagoga o cca 1 800 Kč/měsíčně, u MŠ o cca 1 500 Kč/měsíčně, u SŠ o cca 1 300 Kč/měsíčně a u ostatních škol a školských zařízení o cca 1 200 Kč/měsíčně).

Z krajských normativů a metodik rozpisu přímých výdajů jednotlivých krajů na rok 2010 však vyplývá, že u několika (minimálně tři) krajských úřadů je vývojový trend ukazatele Pp v normativech zejména pro základní školy a pro školy střední zcela opačný, než by odpovídalo výše uvedenému předpokladu, např.:

- Magistrát hl. m. Prahy - u základních škol představuje meziroční nárůst ukazatele Pp pouze necelých 600,- Kč (2,5 %), zatímco u oborů vzdělání středních škol více než 1 400,- Kč (obory vzdělání kategorie „M“, resp. 1 500,- Kč, tj. cca 6 % (obory vzdělání kategorie „L“ a „H“), v případě praktického vyučování dokonce více než 2 400,- Kč (12,7 %),
- KÚ Moravskoslezského kraje - u základních škol představuje meziroční nárůst ukazatele Pp pouze 472,- Kč (1,9 %), zatímco u oborů vzdělání středních škol kategorie „M“ více než 1 200,- Kč, resp. v případě praktického vyučování více než 1 580,- Kč (7,8 %),
- KÚ Pardubického kraje - u základních škol představuje meziroční nárůst ukazatele Pp pouze 616,- Kč (2,6 %) a u mateřských škol 766,- Kč (3,9 %), zatímco u oborů vzdělání středních škol kategorie „H“ a „L“ v případě teoretického vyučování 1 380,- Kč (5,7 %).

Meziroční porovnání hodnot ukazatelů Pp a Po stanovených jednotlivými krajskými úřady je uvedeno v příloze č. 19.

² Jedná se o rozvojové programy na zvýšení nenárokových složek platů a motivačních složek mezd pedagogických pracovníků s ohledem na kvalitu jejich práce (1. a 2. etapa rozvojového programu) a na posílení úrovně odměňování nepedagogických pracovníků (1. a 2. etapa rozvojového programu)

V. SOUHRN CHARAKTERISTIK STANOVENÍ KRAJSKÝCH NORMATIVŮ MP V ROCE 2010 PRO JEDNOTLIVÉ HLAVNÍ DRUHY ŠKOL A ŠKOLSKÝCH ZAŘÍZENÍ

1. Mateřské školy

Hodnoty ukazatele Np mírně zvýšily 2 krajské úřady a ukazatele No zvýšily 4 krajské úřady, u ostatních krajů zůstaly na loňské úrovni a zvýšení normativu MP tedy závisí především na zvýšení stanoveného ukazatele průměrného rozpočtovaného platu (toto zvýšení se pohybuje v případě pedagogických pracovníků od 6,57 % v Libereckém kraji do 3,94 % u KÚ Pardubického kraje, v případě ostatních pracovníků od 21,43 % v Libereckém kraji do 1,31 % v Plzeňském kraji).

K nejvyššímu meziročnímu zvýšení normativu MP tedy došlo v případě menších i větších škol u krajů Libereckého a Zlínského (tj. krajů, které nejvíce zvýšily ukazatele průměrného rozpočtovaného platu, Liberecký kraj navíc upravil i ukazatele Np a No). Nejnižší hodnoty normativu MP i přes toto meziroční zvýšení stanovil KÚ Zlínského kraje spolu s KÚ krajů Jihočeského a Olomouckého. Mezi kraje s nejvyššími hodnotami normativu patří Středočeský, Moravskoslezský kraj a hl. m. Praha u menších škol či Pardubický kraj u větších mateřských škol.

2. Základní školy tvořené pouze ročníky prvního stupně

Hodnoty ukazatele Np upravilo 5 krajských úřadů a ukazatele No 2 krajské úřady. Meziroční zvýšení se u ukazatele Pp pohybuje od 8,01 % ve Středočeském kraji do 1,89 % v Moravskoslezském kraji, u ukazatele Po od 22,33 % v Libereckém kraji do 8,68 % v Jihomoravském kraji.

Mezi kraje s nejnižšími hodnotami normativu MP patří stejně jako v loňském roce KÚ krajů Vysočina a Libereckého, mezi kraje s nejvyššími hodnotami normativu patří kraje Moravskoslezský, Ústecký a hl. m. Praha. Oproti loňskému roku došlo ke snížení celkového normativu MP u Libereckého kraje pro školu s 51 až 125 žáky (max. pokles až o 7,59 % pro 74 žáků) a u Ústeckého kraje pro školu s 36 až 63 žáky (max. pokles o 2,46 % pro 41 žáků), na čemž se u obou krajů podílí především zvýšení ukazatele Np pro školy s více než 23 žáky. Ústecký kraj přitom patří mezi kraje s nejvyšším normativem, zatímco Liberecký kraj stanovil nejnižší normativ ze všech krajů (od počtu 17 žáků). U ostatních 12 krajů bylo zaznamenáno zvýšení normativu MP.

3. Základní školy tvořené oběma stupni

Hodnotu ukazatele Np pro I. stupeň ZŠ upravilo 5 KÚ, hodnotu ukazatele Np pro II. stupeň ZŠ upravily 3 KÚ, hodnotu ukazatele No upravily 2 KÚ.

Meziroční zvýšení se u ukazatele Pp pohybuje od 7,30 % ve Středočeském kraji do 1,89 % v Moravskoslezském kraji, u ukazatele Po od 22,33 % v Libereckém kraji do 8,68 % v Jihomoravském kraji. Ukazatel Pp pro II. stupeň v odlišné výši (o 700 Kč vyšší) než pro I. stupeň stanovil KÚ Karlovarského kraje.

Mezi kraje s nejnižšími hodnotami normativu MP patří stejně jako v loňském roce KÚ krajů Olomouckého a Karlovarského a letos rovněž Pardubického, mezi kraje s nejvyššími hodnotami normativu patří u menších základních škol Liberecký, Středočeský a Plzeňský kraj, u větších škol Jihomoravský a Moravskoslezský kraj. K nejvyššímu meziročnímu zvýšení normativu MP došlo u krajů Jihomoravského, Ústeckého a Středočeského.

4. Střední školy

Hodnotu ukazatele Np u jednotlivých oborů vzdělání nejčastěji upravily KÚ krajů Libereckého, Karlovarského, Středočeského, Jihočeského, Jihomoravského a Zlínského. KÚ krajů Ústeckého, Pardubického, Vysočina, Olomouckého a až na výjimky Moravskoslezského ponechaly ukazatel Np na loňské úrovni. Ukazatel No upravily téměř u všech oborů vzdělání KÚ krajů Středočeského, Jihočeského, Libereckého, Vysočina a Zlínského (zvýšením) a v případě teoretického vyučování také Plzeňského (snížením).

Nejvyšší meziroční zvýšení ukazatele Pp zajistily u teoretického vyučování hl. m. Praha a Středočeský kraj (přes 6 %) a v případě oborů vzdělání „H“ a „L0“ také Zlínský kraj (přes 9 %), nejméně ukazatel Pp zvýšily KÚ krajů Pardubického (cca o 3,4 %) a Plzeňského a v případě oborů vzdělání „H“ a „L0“ také KÚ krajů Libereckého a Karlovarského. V případě praktického vyučování zvýšily ukazatel Pp nejvíce Magistrát hl. m. Prahy (o 12,7 %) a KÚ krajů Moravskoslezského a Ústeckého (přes 7 %), nejméně pak Pardubického a Plzeňského (o cca 2 %), u Zlínského kraje došlo dokonce k meziročnímu snížení o 2,2 %.

Meziroční zvýšení u ukazatele Po se pohybuje od 22 % (v Libereckém, Ústeckém a Pardubickém kraji) do 8,4 % u Středočeského kraje, v případě oborů vzdělání „H“ a „L0“ navíc od 30,4 % v hl. m. Praze do 8,1 % u Jihomoravského kraje.

Mezi kraje s nejvýraznějšími změnami (většinou zvýšením) normativu MP patří: Pardubický (změny jsou způsobeny především poměrně vysokým zvýšením Pp, kromě praktického vyučování, a především Po; Np a No téměř stejné), Moravskoslezský (rovněž zvýšením Pp a Po, Np změněno u oborů s RVP, No téměř stejné), hl. m. Praha (vysokým zvýšením Pp a Po, Np a No změněno pouze u několika oborů), Ústecký (výrazným celkovým zvýšením Po a Pp u praktického vyučování, Np a No stejné). Výrazné změny (často i výrazné snížení normativu MP) jsou také u Karlovarského a Libereckého kraje – kromě výrazného zvýšení Po u Libereckého kraje jsou ale způsobeny především většími změnami Np a No téměř u všech oborů vzdělání. K nejmenšímu zvýšení normativu MP přistoupil stejně jako v loňském roce nejčastěji KÚ Zlínského kraje.

Z oborů vzdělání poskytujících střední vzdělání s maturitní zkouškou (obory s označením „M“ v kódu oboru vzdělání) je z 30 porovnávaných oborů vzdělání nejvyšší průměrná hodnota normativu MP 36 776 Kč/žáka u oboru vzdělání Agropodnikání, který je ve školním roce 2009/2010 12. nejnavštěvovanějším oborem (není však realizován v hl. m. Praze). U tohoto oboru vzdělání došlo také k nejvyššímu meziročnímu zvýšení normativu MP o více než 13 %. Druhým nejvíce finančně náročným oborem vzdělání z této kategorie oborů vzdělání je s průměrnou hodnotou 35 998 Kč/žáka obor vzdělání Zdravotnický asistent, který ve školním roce 2009/2010 navštěvuje 9 676 žáků v denní formě vzdělávání a je tak druhým nejjobsazenějším oborem (realizovaným ve všech 14 krajích). Normativ oboru vzdělání Zdravotnický asistent je tak o více než čtvrtinu vyšší než průměrný normativ MP u nejjobsazenějšího oboru vzdělání Obchodní akademie (28 775 Kč/žáka). Dalšími obory s nejvyšší průměrnou hodnotou stanoveného normativu MP jsou obory vzdělání ze skupin zemědělství a lesnictví, strojírenství a elektrotechnika.

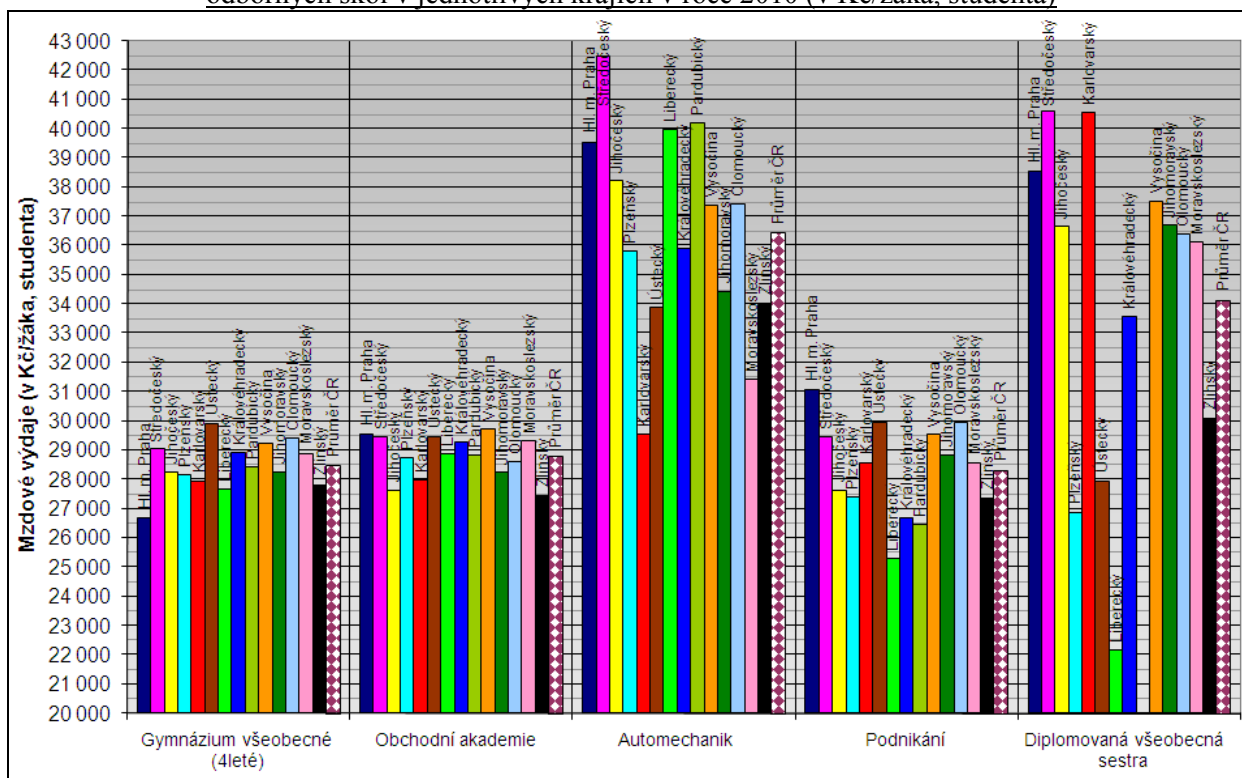
Z oborů vzdělání poskytujících střední vzdělání s výučním listem (obory s označením „H“ v kódu oboru vzdělání) je nejvyšší průměrná hodnota normativu MP 42 279 Kč/žáka u oboru vzdělání Tesař (23. místo podle počtu žáků) a dále 40 458 Kč/žáka u oboru vzdělání Elektrikář a 39 356 Kč/žáka u oboru Elektrikář – silnoproud (tyto obory jsou na 20., respektive na 16. místě podle počtu žáků). Dalšími obory s nejvyšší průměrnou hodnotou stanoveného normativu MP jsou obory vzdělání ze skupin strojírenství a elektrotechnika.

5. V případě ostatních škol a školských zařízení (školní družiny, školní jídelny, domovy mládeže...) většinou ponechaly krajské úřady hodnoty ukazatelů Np či No na loňské úrovni, ke změnám došlo nejvíce u Středočeského, Libereckého a Plzeňského kraje.

V následujícím grafu je uvedeno porovnání normativu MP stanoveného jednotlivými krajskými úřady v roce 2010 u vybraných oborů vzdělání s největším počtem žáků ve školním roce 2009/2010 v každé z porovnávaných skupin – jedná se o obory:

- Gymnázium všeobecné 4leté (32 727 žáků)
- Obchodní akademie (18 132 žáků) – střední vzdělání s maturitní zkouškou (SOŠ)
- Automechanik (5 256 žáků) – střední vzdělání s výučním listem (SOU)
- Podnikání (9 962 žáků) – obor vzdělání nástavbového studia
- Diplomovaná všeobecná sestra (1 408 studentů) – obor vzdělání VOŠ (nová soustava oborů vzdělání)

Mzdové výdaje na 1 žáka (studenta) ve vybraných nejobsazenějších oborech vzdělání středních a vyšších odborných škol v jednotlivých krajích v roce 2010 (v Kč/žáka, studenta)



Krajský normativ MP, tedy mzdové výdaje na 1 žáka, v oborech vzdělání Gymnázium všeobecné 4leté (28 458 Kč/žáka) a Obchodní akademie (28 775 Kč/žáka) se příliš neliší – rozdíl mezi průměrným normativem MP činí 317 Kč/žáka. Obor Obchodní akademie se přitom řadí mezi finančně méně náročné obory vzdělání. Rovněž průměrný normativ MP u oboru vzdělání nástavbového studia Podnikání se příliš neliší (rozdíl oproti gymnáziu činí - 138 Kč/žáka), avšak rozdíly mezi hodnotami normativu MP stanoveného jednotlivými kraji jsou daleko výraznější (rozdíl mezi nejvyšší v hl. m. Praze a nejnižší v Libereckém kraji představuje 5 749 Kč/žáka).

Obor vzdělání Automechanik se řadí mezi finančně náročnější obory vzdělání s výučním listem (z porovnávaných 21 oborů vzdělání s výučním listem zaujímá 7. místo). Průměrná hodnota normativu MP 36 423 Kč/žáka je u tohoto oboru vzdělání o ¼ vyšší (konkrétně o 7 648 Kč/žáka) než u oboru vzdělání Obchodní akademie. Nákladné je u tohoto oboru vzdělání především praktické vyučování (4. nejvyšší průměrný normativ MP ze všech porovnávaných

oborů vzdělání ve výši 20 439 Kč/žáka), v teoretickém vyučování se řadí až na 16. místo (průměrný normativ MP ve výši 15 984 Kč/žáka).

Rovněž v případě oboru vzdělání VOŠ Diplomovaná všeobecná sestra jde o finančně náročnější obor (5. místo z 11 porovnávaných), průměrný normativ MP činí 34 112 Kč/studenta a je tak o téměř pětinu, tj. o 5 337 Kč/studenta vyšší než u oboru Obchodní akademie. Porovnat ho lze s finančně 2. nejnáročnějším maturitním oborem vzdělání „M“ středních škol Zdravotnický asistent, jehož průměrný normativ MP činí 35 998 Kč/žáka (což představuje rozdíl ve výši 1 886 Kč/žáka).

VI. ZÁVĚR

V roce 2010 při normativním rozpisu rozpočtu regionálního školství z MŠMT krajským úřadům sehrála významnou roli skutečnost, že při stanovení objemů finančních prostředků v rámci kapitoly 333 bylo pro regionální školství vyčleněno o cca 1,2 mld. Kč, tj. o cca 1,5 % méně než v roce 2009.

Zároveň však byly nově do normativního rozpisu rozpočtu zahrnuty finanční prostředky, které odpovídají objemu finančních prostředků, poskytnutých v roce 2009 krajským úřadům formou rozvojových programů zvyšujících úroveň odměňování pracovníků škol a školských zařízení. To umožnilo i při restriktivních rozpočtových zdrojích v roce 2010 zohlednit reálné rozložení odměňování zaměstnanců RgŠ jako v roce 2009.

Částka tzv. zákonných odvodů hrazených zaměstnavatelem (pojistné na sociální zabezpečení a příspěvek na státní politiku zaměstnanosti, pojistného na všeobecné zdravotní pojištění, přiděly do fondu kulturních a sociálních potřeb) pro rok 2010 zůstává na 36 %. Rovněž finanční prostředky na úhradu náhrad za dočasnou pracovní neschopnost zůstávají v roce 2010 ve stejné výši jako v loňském roce (vyjádřeno procenty cca 0,415 % z mzdových prostředků). Finanční prostředky na úhradu náhrad za dočasnou pracovní neschopnost jsou v roce 2010 stejně jako v loňském roce součástí ostatních neinvestičních výdajů (ONIV).

Prostřednictvím krajských normativů nebyly rozepsány následující finanční prostředky, poskytnuté regionálnímu školství účelově na:

- podporu řešení specifických problémů RgŠ v jednotlivých krajích s přihlédnutím k rozdílné hustotě osídlení a s tím spojené rozdílné hustoty sítě škol a školských zařízení na území jednotlivých krajů na rok 2010
- školní vybavení pro žáky 1. ročníku základního vzdělávání

Tyto účelové finanční prostředky byly rozepsány formou rozvojových programů a nejsou proto zahrnuty v krajských normativních pro rok 2010.

Z dat uvedených v předchozích částech materiálu a také na základě výše uvedeného vyplývá, že zvýšení krajských normativů MP pro rok 2010 u jednotlivých druhů škol a jednotlivých oborů vzdělání ve většině případů odpovídá objemu finančních prostředků, které byly pro rok 2010 normativním rozpisem rozepsány oproti loňskému roku „navíc“ (tj. v loňském roce byly poskytnuty formou RP). Vzhledem k tomu, že v roce 2010 přistoupily některé krajské úřady (zejména KÚ krajů Libereckého, Karlovarského, Středočeského či Jihomoravského) k výraznější úpravě hodnot ukazatelů Np a No, došlo v řadě případů ke zvýšení rozdílů mezi normativy jednotlivých krajů (tj. mezi nejvyšším a nejnižším normativem) v rámci jednoho oboru vzdělání.

U těch druhů škol či oborů vzdělání, kde se výrazněji zvýšil rozdíl mezi nejvyšší a nejnižší hodnotou normativu MP, stanovenou v letošním roce v porovnání s rokem 2009, je to (stejně jako v předchozích letech) však obvykle dáno případem právě jednoho kraje, který oproti loňskému roku provedl výrazné zvýšení či naopak snížení normativů.

Cílem provedeného vzájemného porovnání výše krajských normativů jednotlivých druhů škol, druhů a typů školských zařízení a vybraných oborů vzdělání středních škol v roce 2010 bylo především vytvořit ucelený přehled o výši normativů mzdových prostředků, stanovených jednotlivými krajskými úřady pro vybrané hlavní, resp. převažující jednotky výkonu pro rok 2010, umožnit jejich vzájemné meziroční a mezikrajské srovnávání a zároveň tím umožnit nejen pracovníkům krajských úřadů, ale i širší zainteresované veřejnosti globálnější pohled na reálnou úroveň prvotního přerozdělování mzdových prostředků, jakožto nejvýznamnější složky zdrojů poskytovaných na vzdělávání ze státního rozpočtu.

VII. PŘÍLOHY

Příloha č. 1: *Mateřské školy s celodenním provozem*

Příloha č. 2: *Základní školy tvořené pouze ročníky prvního stupně*

Příloha č. 3: *Základní školy tvořené oběma stupni*

Příloha č. 4: *Školní družiny*

Příloha č. 5: *Školní stravování ve školních jídelnách*

Příloha č. 5a: *Stravování, vzdělávající se v mateřské škole*

Příloha č. 5b: *Stravování, vzdělávající se v základní škole*

Příloha č. 5c: *Stravování, vzdělávající se ve střední škole, konzervatoři a vyšší odborné škole*

Příloha č. 5d: *Celodenně stravování*

Příloha č. 6: *Domovy mládeže*

Příloha č. 6a: *Ubytování žáci středních škol a konzervatoři*

Příloha č. 6b: *Ubytování studenti vyšších odborných škol*

Příloha č. 7: *Základní umělecké školy*

Příloha č. 8: *Gymnázia*

Příloha č. 9: *Střední odborné školy - studijní obory („M“)*

Příloha č. 10: *Nástavbové studium („L5“)*

Příloha č. 11: *Střední odborná učiliště – 4leté studijní obory („L0“)*

Příloha č. 12: *Střední odborná učiliště – 3leté učební obory („H“)*

Příloha č. 13: *Vyšší odborné školy*

Příloha č. 14: *Konzervatoře*

Příloha č. 15: *Mateřské školy s celodenním provozem – porovnání s roky 2009 až 2005*

Příloha č. 16: *Základní školy tvořené pouze ročníky prvního stupně – porovnání s roky 2009 až 2005*

Příloha č. 17: *Základní školy tvořené oběma stupni – porovnání s roky 2009 až 2005*

Příloha č. 18: *Obory vzdělání středních škol, pro které byly vydány RVP*

Příloha č. 19: *Meziroční porovnání ukazatelů Pp a Po*

Poznámka:

Názvy příloh č. 9, 11 a 12 nejsou zcela v souladu s terminologií školského zákona, bylo však třeba jednoznačně a zřetelně rozlišit bývalé typy středních škol pro účely porovnání výše krajských normativů mzdových prostředků.