**PŘÍLOHA Č. 11**

# OBORY VZDĚLÁNÍ POSKYTUJÍCÍ STŘEDNÍ VZDĚLÁNÍ S MATURITNÍ ZKOUŠKOU

## 4leté studijní obory ("L0")

OBSAH:


1. 2345L001 TV Mechanik seřizovač
2. 2641L01 TV Mechanik elektrotechnik
3. 2643L001 TV Mechanik elektronik
4. 3941L01 TV Autotronik
5. 6641L008 TV Obchodník

## Normativ mzdových prostředků (MP) v jednotlivých krajích v roce 2011 v porovnání s roky 2010 a 2009

### Mechanik seřizovač 23-45-L/001 (4leté obory vzdělání zakončené maturitní zkouškou)

*Tabulka č. 1a*

| TEORETICKÉ VYUČOVÁNÍ | Kraj | | | | | | | | | | | | | | Průměr ČR |
|---|---|---|---|---|---|---|---|---|---|---|---|---|---|---|---|
| | Hl. m. Praha | Středočeský | Jihočeský | Plzeňský | Karlovarský | Ústecký | Liberecký | Královéhradecký | Pardubický | Vysočina *) | Jihomoravský | Olomoucký | Zlínský | Moravskoslezský | |
| **2011** | | | | | | | | | | | | | | | |
| **Np** | 8,08 | 18,04 | 16,18 | 18,69 | --- | 17,80 | 14,91 | 14,63 | 19,04 | 15,61 | 19,02 | 18,13 | 14,90 | 15,82 | *16,22* |
| **No** | 58,20 | 57,84 | 69,08 | 66,00 | --- | 97,00 | 62,12 | 63,05 | 55,00 | 60,72 | 61,84 | 62,00 | 50,00 | 70,90 | *64,13* |
| **Pp** | 25 787 | 25 749 | 24 174 | 25 850 | --- | 24 150 | 23 000 | 24 375 | 25 353 | 24 791 | 25 226 | 25 582 | 23 545 | 25 884 | *24 882* |
| **Po** | 15 638 | 15 100 | 14 187 | 13 590 | --- | 13 096 | 16 000 | 14 590 | 15 709 | 13 581 | 15 393 | 15 014 | 14 648 | 14 581 | *14 702* |
| **Normativ MP pedagogů na 1 žáka** | **38 298** | **17 124** | **17 929** | **16 597** | **---** | **16 281** | **18 507** | **19 993** | **15 979** | **19 214** | **15 917** | **16 932** | **18 962** | **19 634** | ***19 336*** |
| **Normativ MP nepedagogů na 1 žáka** | **3 224** | **3 133** | **2 464** | **2 471** | **---** | **1 620** | **3 091** | **2 777** | **3 427** | **2 684** | **2 987** | **2 906** | **3 516** | **2 468** | ***2 828*** |
| **Normativ MP celkem na 1 žáka** | **41 522** | **20 257** | **20 393** | **19 068** | **---** | **17 901** | **21 598** | **22 770** | **19 406** | **21 898** | **18 904** | **19 838** | **22 478** | **22 102** | ***22 164*** |
| **2010** | | | | | | | | | | | | | | | |
| **Np** | 8,08 | 18,04 | 16,18 | 18,69 | --- | 17,80 | 16,48 | 15,60 | 19,04 | 15,94 | 18,78 | 18,13 | 17,00 | 16,23 | *16,61* |
| **No** | 58,20 | 57,84 | 69,08 | 66,00 | --- | 97,00 | 62,12 | 63,05 | 55,00 | 57,83 | 60,63 | 61,00 | 62,00 | 70,90 | *64,67* |
| **Pp** | 25 787 | 26 793 | 24 174 | 25 950 | --- | 24 066 | 23 440 | 25 000 | 25 419 | 25 118 | 25 661 | 25 629 | 23 200 | 25 926 | *25 089* |
| **Po** | 17 493 | 15 698 | 15 093 | 15 100 | --- | 14 429 | 16 140 | 14 590 | 16 290 | 14 291 | 14 931 | 14 043 | 14 230 | 16 112 | *15 265* |
| **Normativ MP pedagogů na 1 žáka** | **38 298** | **17 818** | **17 929** | **16 661** | **---** | **16 224** | **17 073** | **19 231** | **16 020** | **18 911** | **16 396** | **16 963** | **16 376** | **19 169** | ***19 005*** |
| **Normativ MP nepedagogů na 1 žáka** | **3 607** | **3 257** | **2 622** | **2 745** | **---** | **1 785** | **3 118** | **2 777** | **3 554** | **2 965** | **2 955** | **2 763** | **2 754** | **2 727** | ***2 895*** |
| **Normativ MP celkem na 1 žáka** | **41 905** | **21 075** | **20 551** | **19 406** | **---** | **18 009** | **20 191** | **22 008** | **19 574** | **21 876** | **19 351** | **19 726** | **19 130** | **21 896** | ***21 900*** |
| **2009** | | | | | | | | | | | | | | | |
| **Np** | 8,08 | 17,78 | 17,80 | 18,69 | --- | 17,80 | 15,42 | 15,60 | 19,04 | 15,94 | 18,78 | 18,13 | 17,00 | 16,23 | *16,64* |
| **No** | 58,20 | 56,71 | 64,56 | 74,00 | --- | 97,00 | 61,20 | 63,05 | 55,00 | 54,56 | 60,63 | 61,00 | 56,00 | 70,90 | *64,06* |
| **Pp** | 24 250 | 25 276 | 23 212 | 24 840 | --- | 23 177 | 22 720 | 24 080 | 24 039 | 23 991 | 24 505 | 24 400 | 21 200 | 24 840 | *23 887* |
| **Po** | 13 413 | 14 341 | 12 708 | 13 130 | --- | 11 776 | 13 120 | 13 286 | 13 216 | 12 735 | 13 807 | 12 790 | 12 664 | 13 440 | *13 110* |
| **Normativ MP pedagogů na 1 žáka** | **36 014** | **17 061** | **15 649** | **15 949** | **---** | **15 625** | **17 678** | **18 523** | **15 151** | **18 062** | **15 658** | **16 150** | **14 965** | **18 366** | ***18 065*** |
| **Normativ MP nepedagogů na 1 žáka** | **2 766** | **3 035** | **2 362** | **2 129** | **---** | **1 457** | **2 573** | **2 529** | **2 883** | **2 801** | **2 733** | **2 516** | **2 714** | **2 275** | ***2 521*** |
| **Normativ MP celkem na 1 žáka** | **38 780** | **20 096** | **18 011** | **18 078** | **---** | **17 082** | **20 251** | **21 052** | **18 034** | **20 863** | **18 391** | **18 666** | **17 679** | **20 641** | ***20 586*** |

*Tabulka č. 1b*

| PRAKTICKÉ VYUČOVÁNÍ | Kraj | | | | | | | | | | | | | | Průměr ČR |
|---|---|---|---|---|---|---|---|---|---|---|---|---|---|---|---|
| | Hl. m. Praha | Středočeský | Jihočeský | Plzeňský | Karlovarský | Ústecký | Liberecký | Královéhradecký | Pardubický | Vysočina | Jihomoravský | Olomoucký | Zlínský | Moravskoslezský | |
| **2011** | | | | | | | | | | | | | | | |
| **Np** | 15,20 | 28,11 | 25,27 | 33,27 | --- | 27,37 | 38,62 | 25,66 | 23,14 | 26,45 | 28,40 | 25,86 | 26,30 | 27,85 | *27,04* |
| **No** | 33,50 | 34,38 | 44,80 | 41,60 | --- | 31,10 | 39,72 | 37,83 | 40,00 | 41,36 | 40,53 | 37,00 | 50,00 | 54,10 | *40,46* |
| **Pp** | 21 634 | 21 411 | 20 509 | 22 610 | --- | 20 792 | 23 000 | 21 085 | 21 003 | 20 759 | 21 582 | 22 082 | 20 638 | 21 766 | *21 452* |
| **Po** | 15 638 | 15 100 | 14 187 | 13 590 | --- | 13 096 | 16 000 | 14 780 | 15 709 | 13 581 | 15 393 | 15 014 | 14 648 | 14 581 | *14 717* |
| **Normativ MP pedagogů na 1 žáka** | **17 079** | **9 141** | **9 739** | **8 155** | **---** | **9 116** | **7 147** | **9 860** | **10 892** | **9 417** | **9 119** | **10 247** | **9 417** | **9 379** | ***9 901*** |
| **Normativ MP nepedagogů na 1 žáka** | **5 602** | **5 270** | **3 800** | **3 920** | **---** | **5 053** | **4 833** | **4 688** | **4 713** | **3 940** | **4 558** | **4 869** | **3 516** | **3 234** | ***4 461*** |
| **Normativ MP celkem na 1 žáka** | **22 681** | **14 411** | **13 539** | **12 075** | **---** | **14 169** | **11 980** | **14 548** | **15 605** | **13 357** | **13 677** | **15 116** | **12 933** | **12 613** | ***14 362*** |
| **2010** | | | | | | | | | | | | | | | |
| **Np** | 15,20 | 28,11 | 25,27 | 33,27 | --- | 27,37 | 42,66 | 27,37 | 23,14 | 27,02 | 28,04 | 25,86 | 27,40 | 30,78 | *27,81* |
| **No** | 33,50 | 34,38 | 44,80 | 41,60 | --- | 31,10 | 39,72 | 37,83 | 40,00 | 39,39 | 39,74 | 37,00 | 38,30 | 54,10 | *39,34* |
| **Pp** | 21 634 | 21 947 | 20 509 | 22 700 | --- | 20 221 | 23 440 | 21 626 | 21 574 | 21 200 | 21 874 | 22 072 | 20 725 | 21 875 | *21 646* |
| **Po** | 17 493 | 15 698 | 15 093 | 15 100 | --- | 14 429 | 16 140 | 14 780 | 16 290 | 14 291 | 14 931 | 14 043 | 14 230 | 16 112 | *15 279* |
| **Normativ MP pedagogů na 1 žáka** | **17 079** | **9 370** | **9 739** | **8 188** | **---** | **8 866** | **6 593** | **9 482** | **11 188** | **9 416** | **9 360** | **10 242** | **9 077** | **8 528** | ***9 779*** |
| **Normativ MP nepedagogů na 1 žáka** | **6 266** | **5 479** | **4 043** | **4 356** | **---** | **5 567** | **4 876** | **4 688** | **4 887** | **4 354** | **4 509** | **4 554** | **4 458** | **3 574** | ***4 739*** |
| **Normativ MP celkem na 1 žáka** | **23 345** | **14 849** | **13 782** | **12 544** | **---** | **14 433** | **11 469** | **14 170** | **16 075** | **13 770** | **13 869** | **14 796** | **13 535** | **12 102** | ***14 518*** |
| **2009** | | | | | | | | | | | | | | | |
| **Np** | 15,20 | 27,69 | 25,27 | 33,27 | --- | 27,37 | 39,94 | 27,37 | 23,14 | 27,02 | 28,04 | 25,86 | 27,90 | 30,78 | *27,60* |
| **No** | 33,50 | 33,71 | 41,87 | 41,60 | --- | 31,10 | 39,14 | 37,83 | 40,00 | 36,81 | 39,74 | 37,00 | 34,70 | 54,10 | *38,55* |
| **Pp** | 19 191 | 20 705 | 19 692 | 22 250 | --- | 18 823 | 22 720 | 20 655 | 21 162 | 20 222 | 20 994 | 21 400 | 21 200 | 20 290 | *20 716* |
| **Po** | 13 413 | 14 341 | 12 708 | 13 130 | --- | 11 776 | 13 120 | 13 591 | 13 216 | 12 735 | 13 807 | 12 790 | 12 664 | 13 440 | *13 133* |
| **Normativ MP pedagogů na 1 žáka** | **15 150** | **8 972** | **9 351** | **8 025** | **---** | **8 253** | **6 827** | **9 055** | **10 974** | **8 982** | **8 983** | **9 930** | **9 118** | **7 910** | ***9 348*** |
| **Normativ MP nepedagogů na 1 žáka** | **4 805** | **5 105** | **3 642** | **3 788** | **---** | **4 544** | **4 023** | **4 311** | **3 965** | **4 152** | **4 169** | **4 148** | **4 379** | **2 981** | ***4 155*** |
| **Normativ MP celkem na 1 žáka** | **19 955** | **14 077** | **12 993** | **11 813** | **---** | **12 797** | **10 850** | **13 366** | **14 939** | **13 134** | **13 152** | **14 078** | **13 497** | **10 891** | ***13 503*** |

**) KÚ kraje Vysočina stanovil v roce 2011 u všech oborů vzdělání, zakončených maturitní zkouškou, k normativním ukazatelům navíc částku 153 Kč na žáka.*

## TEORETICKÉ VYUČOVÁNÍ

Tabulka č. 1c

| Meziroční změna normativu MP pedagogů na 1 žáka | Kraj | | | | | | | | | | | | | | Průměr ČR |
|---|---|---|---|---|---|---|---|---|---|---|---|---|---|---|---|
| | Hl. m. Praha | Středočeský | Jihočeský | Plzeňský | Karlovarský | Ústecký | Liberecký | Královéhradecký | Pardubický | Vysočina | Jihomoravský | Olomoucký | Zlínský | Moravskoslezský | |
| Změna normativu MP ped. 2011/2010 (v %) | +0,00 | -3,89 | +0,00 | -0,38 | --- | +0,35 | +8,40 | +3,96 | -0,26 | +1,60 | -2,92 | -0,18 | +15,79 | +2,43 | +1,74 |
| Změna normativu MP ped. 2010/2009 (v %) | +6,34 | +4,44 | +14,57 | +4,46 | --- | +3,83 | -3,42 | +3,82 | +5,74 | +4,70 | +4,71 | +5,03 | +9,43 | +4,37 | +5,20 |
| | | | | | | | | | | | | | | | |
| Změna normativu MP ped. 2011-2010 (v Kč) | +0 | -694 | +0 | -64 | --- | +57 | +1 434 | +762 | -41 | +303 | -479 | -31 | +2 586 | +465 | +331 |
| Změna normativu MP ped. 2010-2009 (v Kč) | +2 284 | +757 | +2 280 | +712 | --- | +599 | -605 | +708 | +869 | +849 | +738 | +813 | +1 411 | +803 | +940 |

Tabulka č. 1d

| Meziroční změna normativu MP nepedagogů na 1 žáka | Kraj | | | | | | | | | | | | | | Průměr ČR |
|---|---|---|---|---|---|---|---|---|---|---|---|---|---|---|---|
| | Hl. m. Praha | Středočeský | Jihočeský | Plzeňský | Karlovarský | Ústecký | Liberecký | Královéhradecký | Pardubický | Vysočina | Jihomoravský | Olomoucký | Zlínský | Moravskoslezský | |
| Změna normativu MP neped. 2011/2010 (v %) | -10,62 | -3,81 | -6,03 | -9,98 | --- | -9,24 | -0,87 | +0,00 | -3,57 | -9,48 | +1,08 | +5,18 | +27,67 | -9,50 | -2,31 |
| Změna normativu MP neped. 2010/2009 (v %) | +30,40 | +7,31 | +11,01 | +28,93 | --- | +22,51 | +21,18 | +9,81 | +23,27 | +5,86 | +8,12 | +9,82 | +1,47 | +19,87 | +14,84 |
| | | | | | | | | | | | | | | | |
| Změna normativu MP neped. 2011-2010 (v Kč) | -383 | -124 | -158 | -274 | --- | -165 | -27 | +0 | -127 | -281 | +32 | +143 | +762 | -259 | -67 |
| Změna normativu MP neped. 2010-2009 (v Kč) | +841 | +222 | +260 | +616 | --- | +328 | +545 | +248 | +671 | +164 | +222 | +247 | +40 | +452 | +374 |

Graf č. 1a

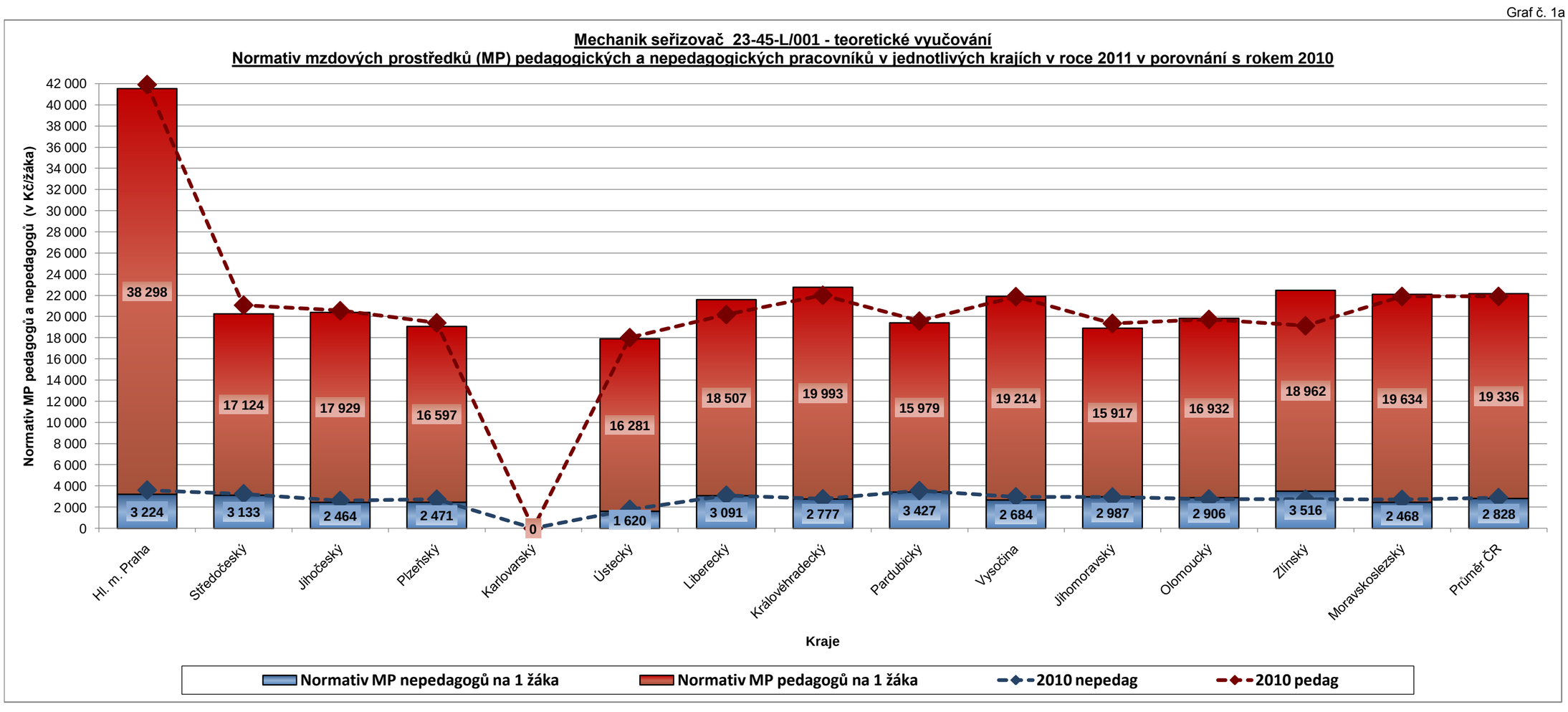

## PRAKTICKÉ VYUČOVÁNÍ

*Tabulka č. 1e*

| Meziroční změna normativu MP pedagogů na 1 žáka | Kraj | | | | | | | | | | | | | | Průměr ČR |
|---|---|---|---|---|---|---|---|---|---|---|---|---|---|---|---|
| | Hl. m. Praha | Středočeský | Jihočeský | Plzeňský | Karlovarský | Ústecký | Liberecký | Královéhradecký | Pardubický | Vysočina | Jihomoravský | Olomoucký | Zlínský | Moravskoslezský | |
| *Změna normativu MP ped. 2011/2010 (v %)* | *+0,00* | *-2,44* | *+0,00* | *-0,40* | *---* | *+2,82* | *+8,40* | *+3,99* | *-2,65* | *+0,01* | *-2,57* | *+0,05* | *+3,75* | *+9,98* | *+1,25* |
| *Změna normativu MP ped. 2010/2009 (v %)* | *+12,73* | *+4,44* | *+4,15* | *+2,03* | *---* | *+7,43* | *-3,43* | *+4,72* | *+1,95* | *+4,83* | *+4,20* | *+3,14* | *-0,45* | *+7,81* | *+4,61* |
| | | | | | | | | | | | | | | | |
| *Změna normativu MP ped. 2011-2010 (v Kč)* | *+0* | *-229* | *+0* | *-33* | *---* | *+250* | *+554* | *+378* | *-296* | *+1* | *-241* | *+5* | *+340* | *+851* | *+122* |
| *Změna normativu MP ped. 2010-2009 (v Kč)* | *+1 929* | *+398* | *+388* | *+163* | *---* | *+613* | *-234* | *+427* | *+214* | *+434* | *+377* | *+312* | *-41* | *+618* | *+431* |

*Tabulka č. 1f*

| Meziroční změna normativu MP nepedagogů na 1 žáka | Kraj | | | | | | | | | | | | | | Průměr ČR |
|---|---|---|---|---|---|---|---|---|---|---|---|---|---|---|---|
| | Hl. m. Praha | Středočeský | Jihočeský | Plzeňský | Karlovarský | Ústecký | Liberecký | Královéhradecký | Pardubický | Vysočina | Jihomoravský | Olomoucký | Zlínský | Moravskoslezský | |
| *Změna normativu MP neped. 2011/2010 (v %)* | *-10,60* | *-3,81* | *-6,01* | *-10,01* | *---* | *-9,23* | *-0,88* | *+0,00* | *-3,56* | *-9,51* | *+1,09* | *+6,92* | *-21,13* | *-9,51* | *-5,87* |
| *Změna normativu MP neped. 2010/2009 (v %)* | *+30,41* | *+7,33* | *+11,01* | *+14,99* | *---* | *+22,51* | *+21,20* | *+8,75* | *+23,25* | *+4,87* | *+8,16* | *+9,79* | *+1,80* | *+19,89* | *+14,06* |
| | | | | | | | | | | | | | | | |
| *Změna normativu MP neped. 2011-2010 (v Kč)* | *-664* | *-209* | *-243* | *-436* | *---* | *-514* | *-43* | *+0* | *-174* | *-414* | *+49* | *+315* | *-942* | *-340* | *-278* |
| *Změna normativu MP neped. 2010-2009 (v Kč)* | *+1 461* | *+374* | *+401* | *+568* | *---* | *+1 023* | *+853* | *+377* | *+922* | *+202* | *+340* | *+406* | *+79* | *+593* | *+584* |

Graf č. 1b

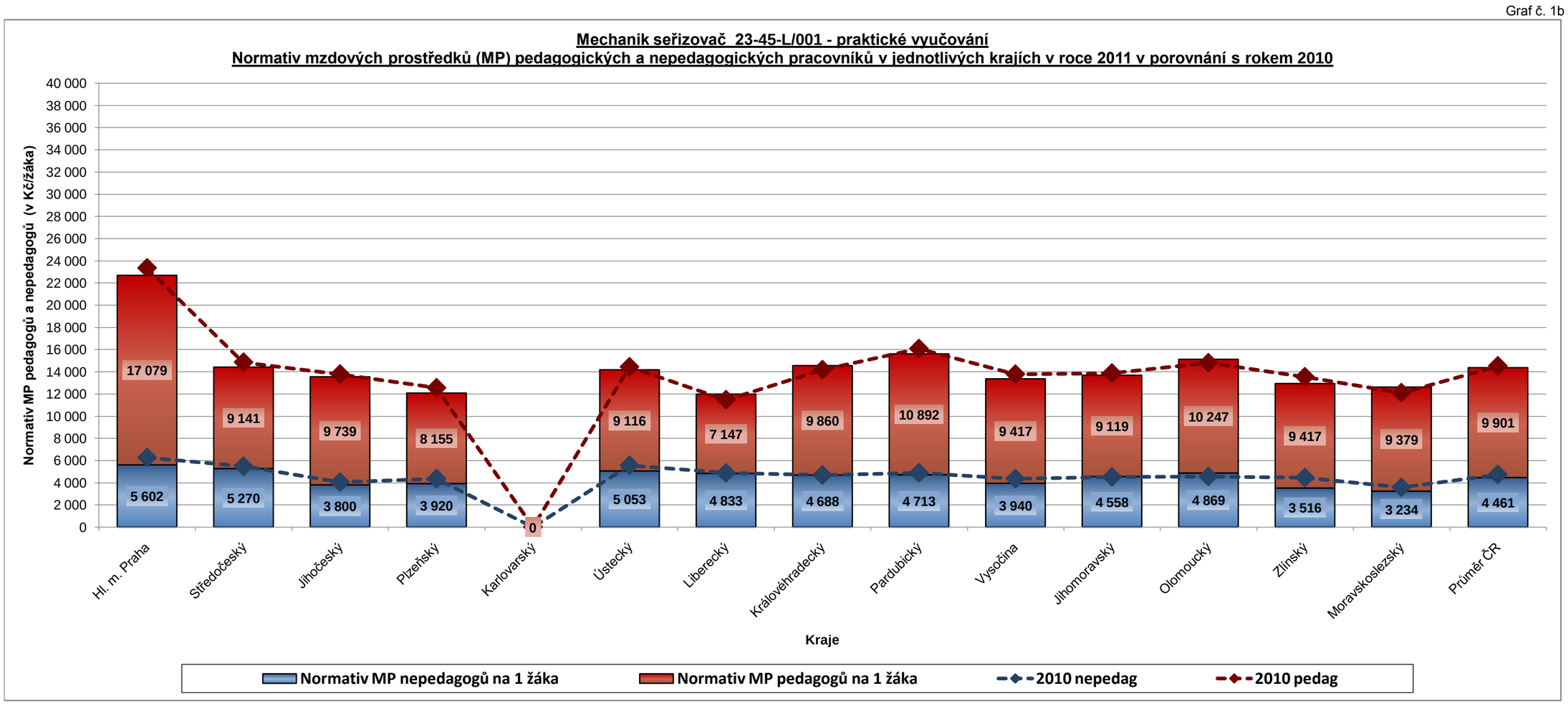

## CELKEM NA OBOR VZDĚLÁNÍ (tj. normativ MP pedagogických i nepedagogických pracovníků celkem pro teoretické + praktické vyučování)

*Tabulka č. 1g*

| | Kraj | | | | | | | | | | | | | | |
|---|---|---|---|---|---|---|---|---|---|---|---|---|---|---|---|
| | Hl. m. Praha | Středočeský | Jihočeský | Plzeňský | Karlovarský | Ústecký | Liberecký | Královéhradecký | Pardubický | Vysočina | Jihomoravský | Olomoucký | Zlínský | Moravskoslezský | *Průměr ČR* |
| **Normativ MP na 1 žáka v roce 2011** | **64 203** | **34 668** | **33 932** | **31 143** | **---** | **32 070** | **33 578** | **37 318** | **35 011** | **35 255** | **32 581** | **34 954** | **35 411** | **34 715** | ***36 526*** |
| **Normativ MP na 1 žáka v roce 2010** | 65 250 | 35 924 | 34 333 | 31 950 | --- | 32 442 | 31 660 | 36 178 | 35 649 | 35 646 | 33 220 | 34 522 | 32 665 | 33 998 | *36 418* |
| **Normativ MP na 1 žáka v roce 2009** | 58 735 | 34 173 | 31 004 | 29 891 | --- | 29 879 | 31 101 | 34 418 | 32 973 | 33 997 | 31 543 | 32 744 | 31 176 | 31 532 | *34 089* |
| ***Změna normativu MP 2011/2010 (v %)*** | ***-1,60*** | ***-3,50*** | ***-1,17*** | ***-2,53*** | ***---*** | ***-1,15*** | ***+6,06*** | ***+3,15*** | ***-1,79*** | ***-1,10*** | ***-1,92*** | ***+1,25*** | ***+8,41*** | ***+2,11*** | ***+0,30*** |
| ***Změna normativu MP 2011-2010 (v Kč)*** | ***-1 047*** | ***-1 256*** | ***-401*** | ***-807*** | ***---*** | ***-372*** | ***+1 918*** | ***+1 140*** | ***-638*** | ***-391*** | ***-639*** | ***+432*** | ***+2 746*** | ***+717*** | ***+108*** |

*Graf č. 1c*

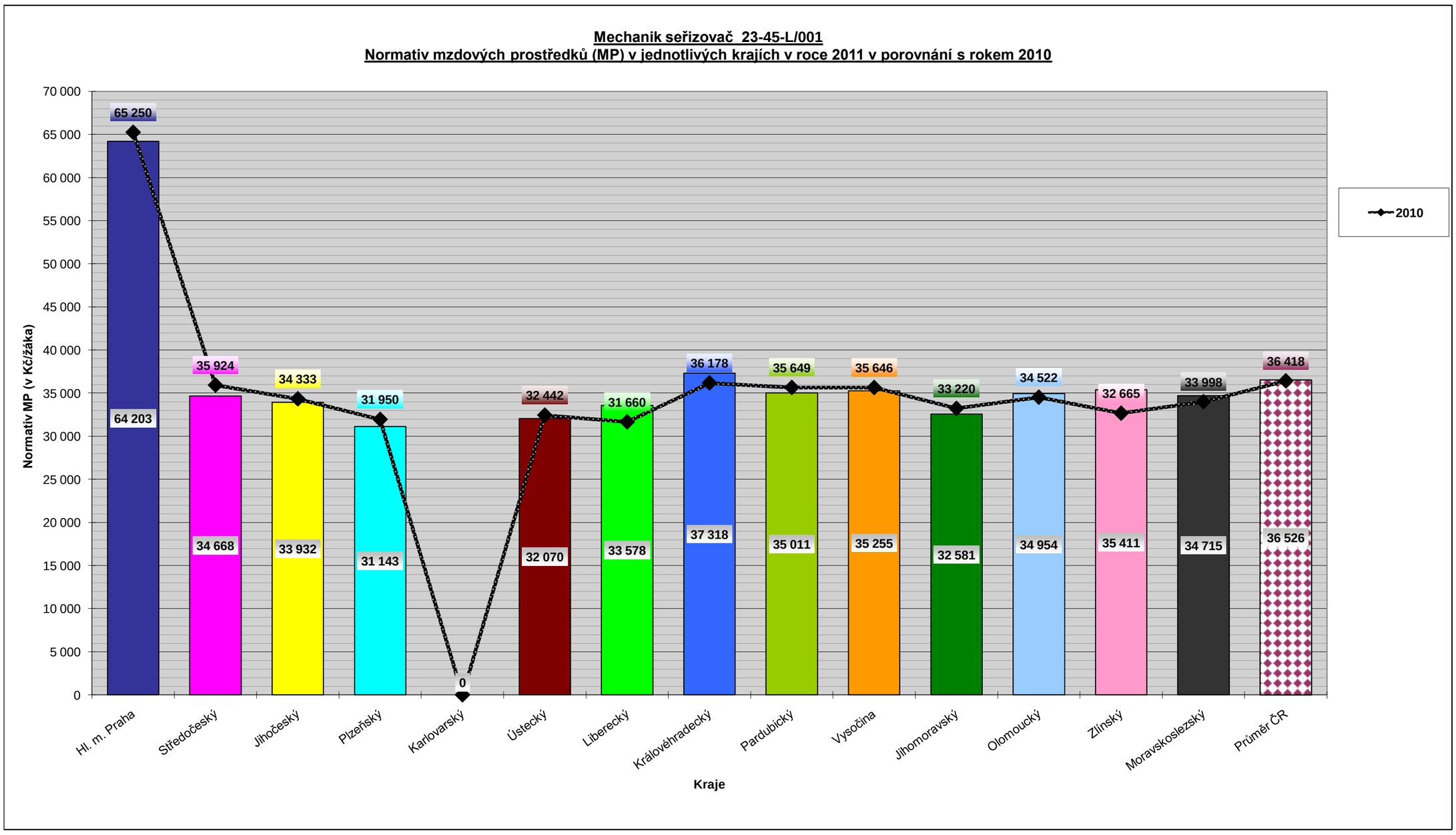

## Normativ mzdových prostředků (MP) v jednotlivých krajích v roce 2011 v porovnání s roky 2010 a 2009

### Mechanik elektrotechnik 26-41-L/01 (4leté obory vzdělání zakončené maturitní zkouškou)

*Tabulka č. 2a*

| TEORETICKÉ VYUČOVÁNÍ | Kraj | | | | | | | | | | | | | | Průměr ČR |
|---|---|---|---|---|---|---|---|---|---|---|---|---|---|---|---|
| | Hl. m. Praha | Středočeský | Jihočeský | Plzeňský | Karlovarský | Ústecký | Liberecký | Královéhradecký | Pardubický | Vysočina *) | Jihomoravský | Olomoucký | Zlínský | Moravskoslezský | |
| **2011** | | | | | | | | | | | | | | | |
| **Np** | 14,43 | 15,72 | 15,57 | 14,99 | --- | 15,50 | 18,15 | 14,63 | 17,82 | 14,67 | 16,62 | 14,08 | 16,50 | 14,92 | *15,66* |
| **No** | 30,20 | 57,84 | 68,39 | 66,00 | --- | 97,00 | 62,12 | 63,05 | 55,00 | 60,72 | 61,84 | 62,00 | 50,00 | 70,90 | *61,93* |
| **Pp** | 25 787 | 25 749 | 24 174 | 25 850 | --- | 24 150 | 23 000 | 24 375 | 25 353 | 24 791 | 25 226 | 25 582 | 23 545 | 25 884 | *24 882* |
| **Po** | 15 638 | 15 100 | 14 187 | 13 590 | --- | 13 096 | 16 000 | 14 590 | 15 709 | 13 581 | 15 393 | 15 014 | 14 648 | 14 581 | *14 702* |
| **Normativ MP pedagogů na 1 žáka** | **21 444** | **19 660** | **18 631** | **20 694** | **---** | **18 697** | **15 210** | **19 993** | **17 073** | **20 436** | **18 208** | **21 803** | **17 124** | **20 818** | ***19 215*** |
| **Normativ MP nepedagogů na 1 žáka** | **6 214** | **3 133** | **2 489** | **2 471** | **---** | **1 620** | **3 091** | **2 777** | **3 427** | **2 684** | **2 987** | **2 906** | **3 516** | **2 468** | ***3 060*** |
| **Normativ MP celkem na 1 žáka** | **27 658** | **22 793** | **21 120** | **23 165** | **---** | **20 317** | **18 301** | **22 770** | **20 500** | **23 120** | **21 195** | **24 709** | **20 640** | **23 286** | ***22 275*** |
| **2010** | | | | | | | | | | | | | | | |
| **Np** | 14,43 | 15,72 | 15,57 | 14,99 | --- | 15,50 | 19,67 | 14,63 | 17,82 | 14,98 | 16,87 | 14,08 | 17,00 | 15,96 | *15,94* |
| **No** | 30,20 | 57,84 | 68,39 | 66,00 | --- | 97,00 | 62,12 | 63,05 | 55,00 | 57,83 | 60,63 | 61,00 | 62,00 | 70,90 | *62,46* |
| **Pp** | 25 787 | 26 793 | 24 174 | 25 950 | --- | 24 066 | 23 440 | 25 000 | 25 419 | 25 118 | 25 661 | 25 629 | 23 200 | 25 926 | *25 089* |
| **Po** | 17 493 | 15 698 | 15 093 | 15 100 | --- | 14 429 | 16 140 | 14 590 | 16 290 | 14 291 | 14 931 | 14 043 | 14 230 | 16 112 | *15 265* |
| **Normativ MP pedagogů na 1 žáka** | **21 444** | **20 458** | **18 632** | **20 774** | **---** | **18 632** | **14 296** | **20 506** | **17 117** | **20 123** | **18 252** | **21 843** | **16 376** | **19 493** | ***19 073*** |
| **Normativ MP nepedagogů na 1 žáka** | **6 951** | **3 257** | **2 648** | **2 745** | **---** | **1 785** | **3 118** | **2 777** | **3 554** | **2 965** | **2 955** | **2 763** | **2 754** | **2 727** | ***3 154*** |
| **Normativ MP celkem na 1 žáka** | **28 395** | **23 715** | **21 280** | **23 519** | **---** | **20 417** | **17 414** | **23 283** | **20 671** | **23 088** | **21 207** | **24 606** | **19 130** | **22 220** | ***22 227*** |
| **2009** | | | | | | | | | | | | | | | |
| **Np** | --- | 15,50 | --- | --- | --- | --- | --- | --- | 17,82 | --- | 16,87 | --- | --- | 15,56 | *16,44* |
| **No** | --- | 56,71 | --- | --- | --- | --- | --- | --- | 55,00 | --- | 60,63 | --- | --- | 70,90 | *60,81* |
| **Pp** | --- | 25 276 | --- | --- | --- | --- | --- | --- | 24 039 | --- | 24 505 | --- | --- | 24 840 | *24 665* |
| **Po** | --- | 14 341 | --- | --- | --- | --- | --- | --- | 13 216 | --- | 13 807 | --- | --- | 13 440 | *13 701* |
| **Normativ MP pedagogů na 1 žáka** | **---** | **19 564** | **---** | **---** | **---** | **---** | **---** | **---** | **16 188** | **---** | **17 429** | **---** | **---** | **19 157** | ***18 085*** |
| **Normativ MP nepedagogů na 1 žáka** | **---** | **3 035** | **---** | **---** | **---** | **---** | **---** | **---** | **2 883** | **---** | **2 733** | **---** | **---** | **2 275** | ***2 732*** |
| **Normativ MP celkem na 1 žáka** | **---** | **22 599** | **---** | **---** | **---** | **---** | **---** | **---** | **19 071** | **---** | **20 162** | **---** | **---** | **21 432** | ***20 817*** |

*Tabulka č. 2b*

| PRAKTICKÉ VYUČOVÁNÍ | Kraj | | | | | | | | | | | | | | Průměr ČR |
|---|---|---|---|---|---|---|---|---|---|---|---|---|---|---|---|
| | Hl. m. Praha | Středočeský | Jihočeský | Plzeňský | Karlovarský | Ústecký | Liberecký | Královéhradecký | Pardubický | Vysočina | Jihomoravský | Olomoucký | Zlínský | Moravskoslezský | |
| **2011** | | | | | | | | | | | | | | | |
| **Np** | 14,43 | 25,20 | 16,78 | 25,00 | --- | 25,66 | 30,03 | 25,66 | 26,94 | 24,04 | 27,39 | 27,47 | 35,00 | 29,81 | *25,65* |
| **No** | 30,20 | 34,38 | 40,47 | 41,60 | --- | 31,10 | 39,72 | 37,83 | 40,00 | 41,36 | 40,53 | 37,00 | 50,00 | 54,10 | *39,87* |
| **Pp** | 21 634 | 21 411 | 20 509 | 22 610 | --- | 20 792 | 23 000 | 21 085 | 21 003 | 20 759 | 21 582 | 22 082 | 20 638 | 21 766 | *21 452* |
| **Po** | 15 638 | 15 100 | 14 187 | 13 590 | --- | 13 096 | 16 000 | 14 780 | 15 709 | 13 581 | 15 393 | 15 014 | 14 648 | 14 581 | *14 717* |
| **Normativ MP pedagogů na 1 žáka** | **17 991** | **10 196** | **14 667** | **10 853** | **---** | **9 723** | **9 190** | **9 860** | **9 355** | **10 364** | **9 455** | **9 646** | **7 076** | **8 762** | ***10 549*** |
| **Normativ MP nepedagogů na 1 žáka** | **6 214** | **5 270** | **4 207** | **3 920** | **---** | **5 053** | **4 833** | **4 688** | **4 713** | **3 940** | **4 558** | **4 869** | **3 516** | **3 234** | ***4 540*** |
| **Normativ MP celkem na 1 žáka** | **24 205** | **15 466** | **18 874** | **14 773** | **---** | **14 776** | **14 023** | **14 548** | **14 068** | **14 304** | **14 013** | **14 515** | **10 592** | **11 996** | ***15 089*** |
| **2010** | | | | | | | | | | | | | | | |
| **Np** | 14,43 | 25,20 | 16,78 | 25,00 | --- | 25,66 | 32,56 | 25,66 | 26,94 | 24,55 | 27,80 | 27,47 | 27,40 | 30,35 | *25,37* |
| **No** | 30,20 | 34,38 | 40,47 | 41,60 | --- | 31,10 | 39,72 | 37,83 | 40,00 | 39,39 | 39,74 | 37,00 | 42,00 | 54,10 | *39,04* |
| **Pp** | 21 634 | 21 947 | 20 509 | 22 700 | --- | 20 221 | 23 440 | 21 626 | 21 574 | 21 200 | 21 874 | 22 072 | 20 725 | 21 875 | *21 646* |
| **Po** | 17 493 | 15 698 | 15 093 | 15 100 | --- | 14 429 | 16 140 | 14 780 | 16 290 | 14 291 | 14 931 | 14 043 | 14 230 | 16 112 | *15 279* |
| **Normativ MP pedagogů na 1 žáka** | **17 991** | **10 451** | **14 666** | **10 896** | **---** | **9 456** | **8 638** | **10 113** | **9 610** | **10 363** | **9 443** | **9 642** | **9 077** | **8 649** | ***10 692*** |
| **Normativ MP nepedagogů na 1 žáka** | **6 951** | **5 479** | **4 476** | **4 356** | **---** | **5 567** | **4 876** | **4 688** | **4 887** | **4 354** | **4 509** | **4 554** | **4 066** | **3 574** | ***4 795*** |
| **Normativ MP celkem na 1 žáka** | **24 942** | **15 930** | **19 142** | **15 252** | **---** | **15 023** | **13 514** | **14 801** | **14 497** | **14 717** | **13 952** | **14 196** | **13 143** | **12 223** | ***15 487*** |
| **2009** | | | | | | | | | | | | | | | |
| **Np** | --- | 25,66 | --- | --- | --- | --- | --- | --- | 26,94 | --- | 27,80 | --- | --- | 25,73 | *26,53* |
| **No** | --- | 33,71 | --- | --- | --- | --- | --- | --- | 40,00 | --- | 39,74 | --- | --- | 54,10 | *41,89* |
| **Pp** | --- | 20 705 | --- | --- | --- | --- | --- | --- | 21 162 | --- | 20 994 | --- | --- | 20 290 | *20 788* |
| **Po** | --- | 14 341 | --- | --- | --- | --- | --- | --- | 13 216 | --- | 13 807 | --- | --- | 13 440 | *13 701* |
| **Normativ MP pedagogů na 1 žáka** | **---** | **9 683** | **---** | **---** | **---** | **---** | **---** | **---** | **9 426** | **---** | **9 063** | **---** | **---** | **9 463** | ***9 409*** |
| **Normativ MP nepedagogů na 1 žáka** | **---** | **5 105** | **---** | **---** | **---** | **---** | **---** | **---** | **3 965** | **---** | **4 169** | **---** | **---** | **2 981** | ***4 055*** |
| **Normativ MP celkem na 1 žáka** | **---** | **14 788** | **---** | **---** | **---** | **---** | **---** | **---** | **13 391** | **---** | **13 232** | **---** | **---** | **12 444** | ***13 464*** |

**) KÚ kraje Vysočina stanovil v roce 2011 u všech oborů vzdělání, zakončených maturitní zkouškou, k normativním ukazatelům navíc částku 153 Kč na žáka.*

## TEORETICKÉ VYUČOVÁNÍ

Tabulka č. 2c

| Meziroční změna normativu MP pedagogů na 1 žáka | Kraj | | | | | | | | | | | | | | Průměr ČR |
|---|---|---|---|---|---|---|---|---|---|---|---|---|---|---|---|
| | Hl. m. Praha | Středočeský | Jihočeský | Plzeňský | Karlovarský | Ústecký | Liberecký | Královéhradecký | Pardubický | Vysočina | Jihomoravský | Olomoucký | Zlínský | Moravskoslezský | |
| Změna normativu MP ped. 2011/2010 (v %) | +0,00 | -3,90 | -0,01 | -0,39 | --- | +0,35 | +6,39 | -2,50 | -0,26 | +1,56 | -0,24 | -0,18 | +4,57 | +6,80 | +0,74 |
| Změna normativu MP ped. 2010/2009 (v %) | --- | +4,57 | --- | --- | --- | --- | --- | --- | +5,74 | --- | +4,72 | --- | --- | +1,75 | +5,46 |
| | | | | | | | | | | | | | | | |
| Změna normativu MP ped. 2011-2010 (v Kč) | +0 | -798 | -1 | -80 | --- | +65 | +914 | -513 | -44 | +313 | -44 | -40 | +748 | +1 325 | +142 |
| Změna normativu MP ped. 2010-2009 (v Kč) | --- | +894 | --- | --- | --- | --- | --- | --- | +929 | --- | +823 | --- | --- | +336 | +988 |

Tabulka č. 2d

| Meziroční změna normativu MP nepedagogů na 1 žáka | Kraj | | | | | | | | | | | | | | Průměr ČR |
|---|---|---|---|---|---|---|---|---|---|---|---|---|---|---|---|
| | Hl. m. Praha | Středočeský | Jihočeský | Plzeňský | Karlovarský | Ústecký | Liberecký | Královéhradecký | Pardubický | Vysočina | Jihomoravský | Olomoucký | Zlínský | Moravskoslezský | |
| Změna normativu MP neped. 2011/2010 (v %) | -10,60 | -3,81 | -6,00 | -9,98 | --- | -9,24 | -0,87 | +0,00 | -3,57 | -9,48 | +1,08 | +5,18 | +27,67 | -9,50 | -2,98 |
| Změna normativu MP neped. 2010/2009 (v %) | --- | +7,31 | --- | --- | --- | --- | --- | --- | +23,27 | --- | +8,12 | --- | --- | +19,87 | +15,45 |
| | | | | | | | | | | | | | | | |
| Změna normativu MP neped. 2011-2010 (v Kč) | -737 | -124 | -159 | -274 | --- | -165 | -27 | +0 | -127 | -281 | +32 | +143 | +762 | -259 | -94 |
| Změna normativu MP neped. 2010-2009 (v Kč) | --- | +222 | --- | --- | --- | --- | --- | --- | +671 | --- | +222 | --- | --- | +452 | +422 |

Graf č. 2a

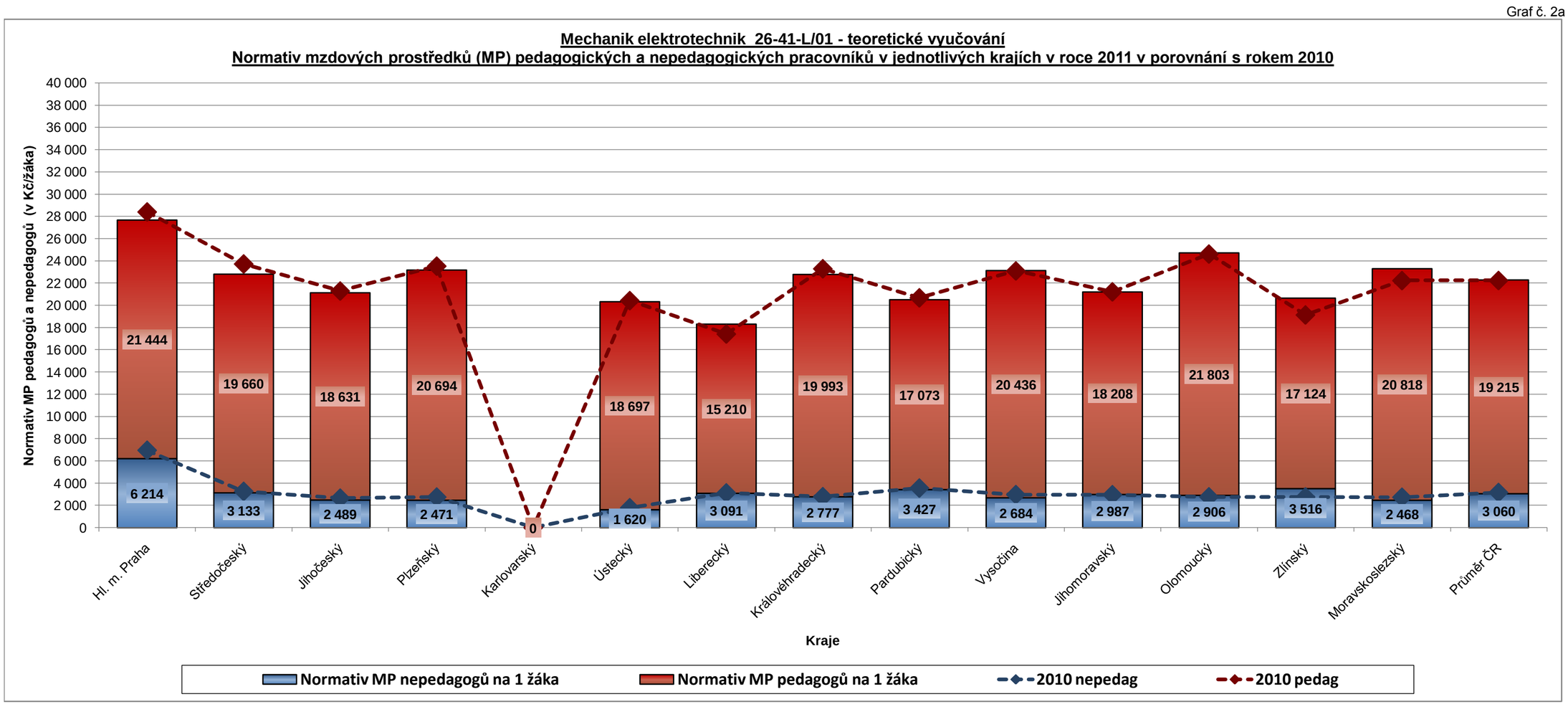

## PRAKTICKÉ VYUČOVÁNÍ

Tabulka č. 2e

| Meziroční změna normativu MP pedagogů na 1 žáka | Kraj | | | | | | | | | | | | | | Průměr ČR |
|---|---|---|---|---|---|---|---|---|---|---|---|---|---|---|---|
| | Hl. m. Praha | Středočeský | Jihočeský | Plzeňský | Karlovarský | Ústecký | Liberecký | Královéhradecký | Pardubický | Vysočina | Jihomoravský | Olomoucký | Zlínský | Moravskoslezský | |
| *Změna normativu MP ped. 2011/2010 (v %)* | +0,00 | -2,44 | +0,01 | -0,39 | --- | +2,82 | +6,39 | -2,50 | -2,65 | +0,01 | +0,13 | +0,04 | -22,04 | +1,31 | -1,34 |
| *Změna normativu MP ped. 2010/2009 (v %)* | --- | +7,93 | --- | --- | --- | --- | --- | --- | +1,95 | --- | +4,19 | --- | --- | -8,60 | +13,64 |
| | | | | | | | | | | | | | | | |
| *Změna normativu MP ped. 2011-2010 (v Kč)* | +0 | -255 | +1 | -43 | --- | +267 | +552 | -253 | -255 | +1 | +12 | +4 | -2 001 | +113 | -143 |
| *Změna normativu MP ped. 2010-2009 (v Kč)* | --- | +768 | --- | --- | --- | --- | --- | --- | +184 | --- | +380 | --- | --- | -814 | +1 283 |

Tabulka č. 2f

| Meziroční změna normativu MP nepedagogů na 1 žáka | Kraj | | | | | | | | | | | | | | Průměr ČR |
|---|---|---|---|---|---|---|---|---|---|---|---|---|---|---|---|
| | Hl. m. Praha | Středočeský | Jihočeský | Plzeňský | Karlovarský | Ústecký | Liberecký | Královéhradecký | Pardubický | Vysočina | Jihomoravský | Olomoucký | Zlínský | Moravskoslezský | |
| *Změna normativu MP neped. 2011/2010 (v %)* | -10,60 | -3,81 | -6,01 | -10,01 | --- | -9,23 | -0,88 | +0,00 | -3,56 | -9,51 | +1,09 | +6,92 | -13,53 | -9,51 | -5,32 |
| *Změna normativu MP neped. 2010/2009 (v %)* | --- | +7,33 | --- | --- | --- | --- | --- | --- | +23,25 | --- | +8,16 | --- | --- | +19,89 | +18,25 |
| | | | | | | | | | | | | | | | |
| *Změna normativu MP neped. 2011-2010 (v Kč)* | -737 | -209 | -269 | -436 | --- | -514 | -43 | +0 | -174 | -414 | +49 | +315 | -550 | -340 | -255 |
| *Změna normativu MP neped. 2010-2009 (v Kč)* | --- | +374 | --- | --- | --- | --- | --- | --- | +922 | --- | +340 | --- | --- | +593 | +740 |

Graf č. 2b

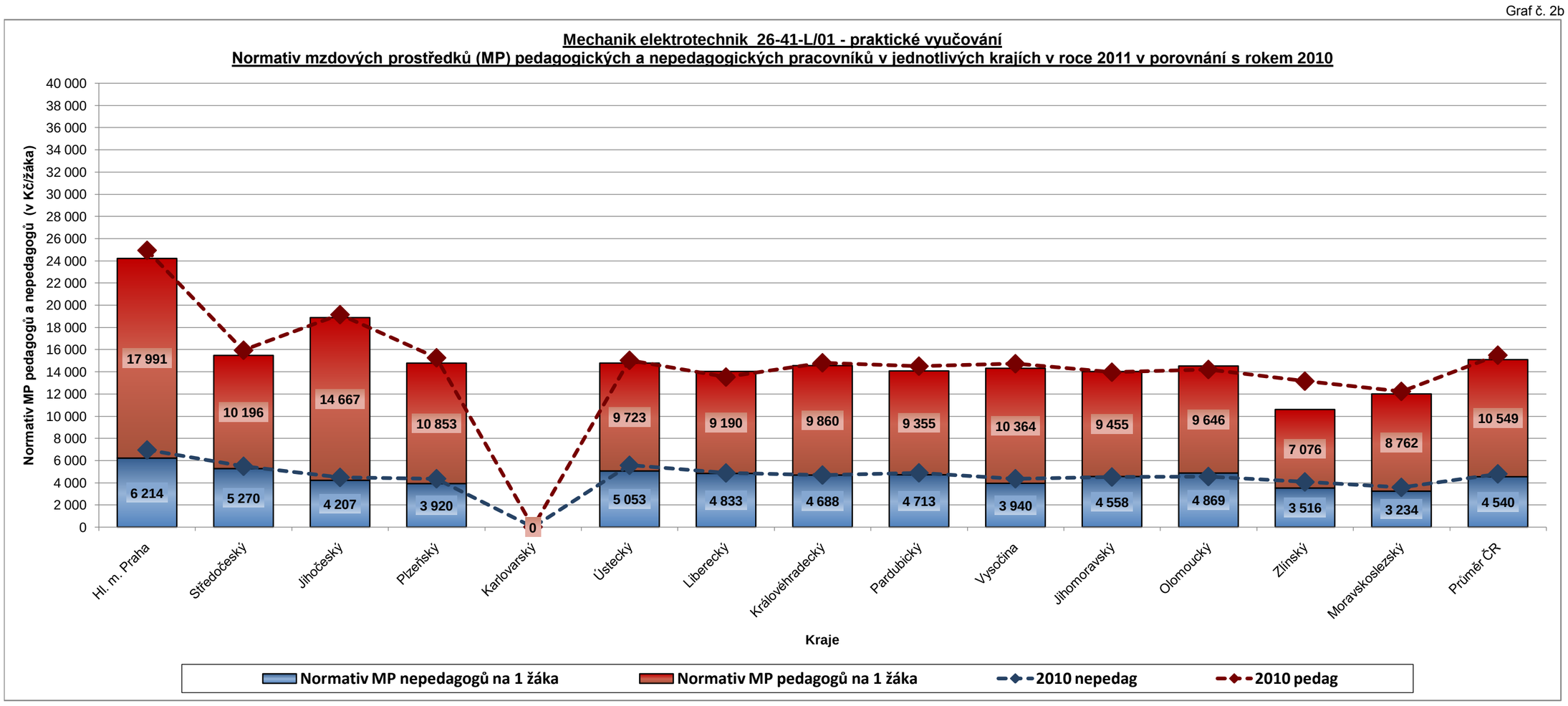

## CELKEM NA OBOR VZDĚLÁNÍ (tj. normativ MP pedagogických i nepedagogických pracovníků celkem pro teoretické + praktické vyučování)

*Tabulka č. 2g*

| | Kraj | | | | | | | | | | | | | | |
|---|---|---|---|---|---|---|---|---|---|---|---|---|---|---|---|
| | Hl. m. Praha | Středočeský | Jihočeský | Plzeňský | Karlovarský | Ústecký | Liberecký | Královéhradecký | Pardubický | Vysočina | Jihomoravský | Olomoucký | Zlínský | Moravskoslezský | *Průměr ČR* |
| **Normativ MP na 1 žáka v roce 2011** | **51 863** | **38 259** | **39 994** | **37 938** | **---** | **35 093** | **32 324** | **37 318** | **34 568** | **37 424** | **35 208** | **39 224** | **31 232** | **35 282** | ***37 364*** |
| **Normativ MP na 1 žáka v roce 2010** | 53 337 | 39 645 | 40 422 | 38 771 | --- | 35 440 | 30 928 | 38 084 | 35 168 | 37 805 | 35 159 | 38 802 | 32 273 | 34 443 | *37 714* |
| **Normativ MP na 1 žáka v roce 2009** | --- | 37 387 | --- | --- | --- | --- | --- | --- | 32 462 | --- | 33 394 | --- | --- | 33 876 | *34 281* |
| ***Změna normativu MP 2011/2010 (v %)*** | ***-2,76*** | ***-3,50*** | ***-1,06*** | ***-2,15*** | ***---*** | ***-0,98*** | ***+4,51*** | ***-2,01*** | ***-1,71*** | ***-1,01*** | ***+0,14*** | ***+1,09*** | ***-3,23*** | ***+2,44*** | ***-0,93*** |
| ***Změna normativu MP 2011-2010 (v Kč)*** | ***-1 474*** | ***-1 386*** | ***-428*** | ***-833*** | ***---*** | ***-347*** | ***+1 396*** | ***-766*** | ***-600*** | ***-381*** | ***+49*** | ***+422*** | ***-1 041*** | ***+839*** | ***-350*** |

*Graf č. 2c*

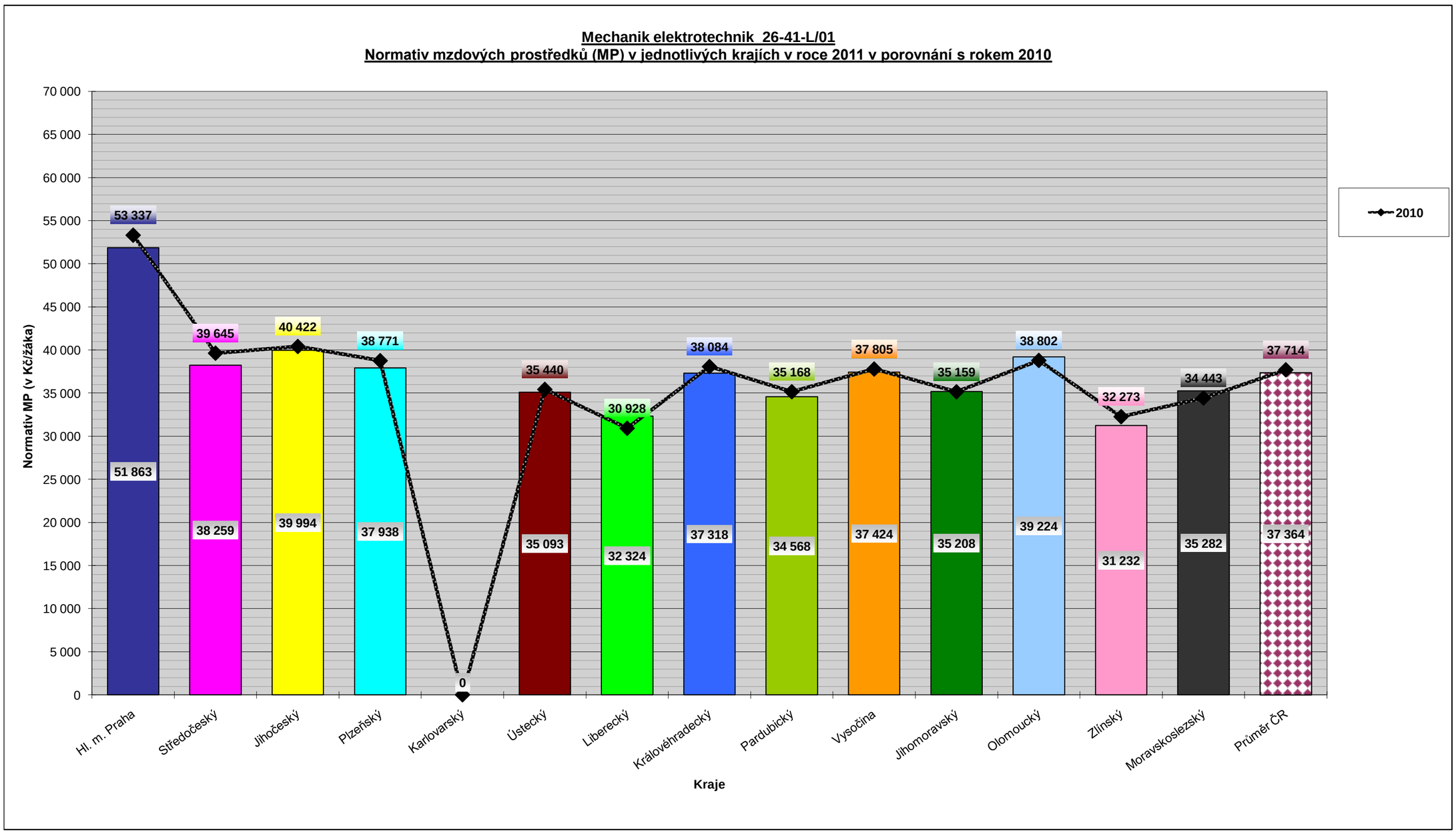

## Normativ mzdových prostředků (MP) v jednotlivých krajích v roce 2011 v porovnání s roky 2010 a 2009

### Mechanik elektronik 26-43-L/001 (4leté obory vzdělání zakončené maturitní zkouškou)

*Tabulka č. 3a*

| TEORETICKÉ VYUČOVÁNÍ | Kraj | | | | | | | | | | | | | | |
|---|---|---|---|---|---|---|---|---|---|---|---|---|---|---|---|
| | Hl. m. Praha | Středočeský | Jihočeský | Plzeňský | Karlovarský | Ústecký | Liberecký | Královéhradecký | Pardubický | Vysočina *) | Jihomoravský | Olomoucký | Zlínský | Moravskoslezský | *Průměr ČR* |
| **2011** | | | | | | | | | | | | | | | |
| **Np** | 16,10 | 15,72 | 15,57 | 16,82 | 11,57 | 15,57 | 20,24 | 14,63 | 17,85 | 14,42 | 16,60 | 15,86 | 15,40 | 14,92 | *15,80* |
| **No** | 62,00 | 57,84 | 71,70 | 66,00 | 75,20 | 97,00 | 62,12 | 63,05 | 55,00 | 60,72 | 61,84 | 62,00 | 50,00 | 70,90 | *65,38* |
| **Pp** | 25 787 | 25 749 | 24 174 | 25 850 | 24 300 | 24 150 | 23 000 | 24 375 | 25 353 | 24 791 | 25 226 | 25 582 | 23 545 | 25 884 | *24 840* |
| **Po** | 15 638 | 15 100 | 14 187 | 13 590 | 13 600 | 13 096 | 16 000 | 14 590 | 15 709 | 13 581 | 15 393 | 15 014 | 14 648 | 14 581 | *14 623* |
| **Normativ MP pedagogů na 1 žáka** | **19 220** | **19 660** | **18 631** | **18 442** | **25 199** | **18 613** | **13 635** | **19 993** | **17 044** | **20 789** | **18 239** | **19 356** | **18 347** | **20 818** | ***19 142*** |
| **Normativ MP nepedagogů na 1 žáka** | **3 027** | **3 133** | **2 374** | **2 471** | **2 170** | **1 620** | **3 091** | **2 777** | **3 427** | **2 684** | **2 987** | **2 906** | **3 516** | **2 468** | ***2 761*** |
| **Normativ MP celkem na 1 žáka** | **22 247** | **22 793** | **21 005** | **20 913** | **27 369** | **20 233** | **16 726** | **22 770** | **20 471** | **23 473** | **21 226** | **22 262** | **21 863** | **23 286** | ***21 903*** |
| **2010** | | | | | | | | | | | | | | | |
| **Np** | 16,10 | 15,72 | 15,57 | 16,82 | 11,72 | 15,57 | 18,31 | 14,63 | 17,85 | 14,72 | 16,07 | 15,86 | 15,00 | 16,32 | *15,73* |
| **No** | 62,00 | 57,84 | 71,70 | 66,00 | 62,16 | 97,00 | 62,12 | 63,05 | 55,00 | 57,83 | 60,63 | 61,00 | 62,00 | 70,90 | *64,95* |
| **Pp** | 25 787 | 26 793 | 24 174 | 25 950 | 24 100 | 24 066 | 23 440 | 25 000 | 25 419 | 25 118 | 25 661 | 25 629 | 23 200 | 25 926 | *25 019* |
| **Po** | 17 493 | 15 698 | 15 093 | 15 100 | 13 900 | 14 429 | 16 140 | 14 590 | 16 290 | 14 291 | 14 931 | 14 043 | 14 230 | 16 112 | *15 167* |
| **Normativ MP pedagogů na 1 žáka** | **19 220** | **20 458** | **18 632** | **18 514** | **24 676** | **18 548** | **15 365** | **20 506** | **17 088** | **20 474** | **19 160** | **19 391** | **18 560** | **19 063** | ***19 261*** |
| **Normativ MP nepedagogů na 1 žáka** | **3 386** | **3 257** | **2 526** | **2 745** | **2 683** | **1 785** | **3 118** | **2 777** | **3 554** | **2 965** | **2 955** | **2 763** | **2 754** | **2 727** | ***2 857*** |
| **Normativ MP celkem na 1 žáka** | **22 606** | **23 715** | **21 158** | **21 259** | **27 359** | **20 333** | **18 483** | **23 283** | **20 642** | **23 439** | **22 115** | **22 154** | **21 314** | **21 790** | ***22 118*** |
| **2009** | | | | | | | | | | | | | | | |
| **Np** | 15,20 | 16,00 | 15,57 | 16,82 | 13,91 | 15,57 | 20,51 | 14,63 | 17,85 | 14,72 | 16,07 | 15,86 | 15,00 | 16,32 | *16,00* |
| **No** | 62,00 | 56,71 | 67,01 | 74,00 | 64,97 | 97,00 | 61,20 | 63,05 | 55,00 | 54,56 | 60,63 | 61,00 | 56,00 | 70,90 | *64,57* |
| **Pp** | 24 250 | 25 276 | 23 212 | 24 840 | 23 250 | 23 177 | 22 720 | 24 080 | 24 039 | 23 991 | 24 505 | 24 400 | 21 200 | 24 840 | *23 841* |
| **Po** | 13 413 | 14 341 | 12 708 | 13 130 | 12 800 | 11 776 | 13 120 | 13 286 | 13 216 | 12 735 | 13 807 | 12 790 | 12 664 | 13 440 | *13 088* |
| **Normativ MP pedagogů na 1 žáka** | **19 144** | **18 957** | **17 890** | **17 722** | **20 058** | **17 863** | **13 291** | **19 758** | **16 161** | **19 555** | **18 296** | **18 462** | **16 960** | **18 265** | ***18 027*** |
| **Normativ MP nepedagogů na 1 žáka** | **2 596** | **3 035** | **2 276** | **2 129** | **2 364** | **1 457** | **2 573** | **2 529** | **2 883** | **2 801** | **2 733** | **2 516** | **2 714** | **2 275** | ***2 492*** |
| **Normativ MP celkem na 1 žáka** | **21 740** | **21 992** | **20 166** | **19 851** | **22 422** | **19 320** | **15 864** | **22 287** | **19 044** | **22 356** | **21 029** | **20 978** | **19 674** | **20 540** | ***20 519*** |

*Tabulka č. 3b*

| PRAKTICKÉ VYUČOVÁNÍ | Kraj | | | | | | | | | | | | | | |
|---|---|---|---|---|---|---|---|---|---|---|---|---|---|---|---|
| | Hl. m. Praha | Středočeský | Jihočeský | Plzeňský | Karlovarský | Ústecký | Liberecký | Královéhradecký | Pardubický | Vysočina | Jihomoravský | Olomoucký | Zlínský | Moravskoslezský | *Průměr ČR* |
| **2011** | | | | | | | | | | | | | | | |
| **Np** | 22,00 | 25,20 | 27,09 | 30,50 | 42,12 | 29,64 | 29,85 | 25,66 | 28,59 | 24,04 | 27,44 | 28,57 | 22,60 | 29,81 | *28,08* |
| **No** | 45,00 | 34,38 | 44,35 | 41,60 | 65,03 | 31,10 | 39,72 | 37,83 | 40,00 | 41,36 | 40,53 | 37,00 | 50,00 | 54,10 | *43,00* |
| **Pp** | 21 634 | 21 411 | 20 509 | 22 610 | 21 100 | 20 792 | 23 000 | 21 085 | 21 003 | 20 759 | 21 582 | 22 082 | 20 638 | 21 766 | *21 427* |
| **Po** | 15 638 | 15 100 | 14 187 | 13 590 | 13 600 | 13 096 | 16 000 | 14 780 | 15 709 | 13 581 | 15 393 | 15 014 | 14 648 | 14 581 | *14 637* |
| **Normativ MP pedagogů na 1 žáka** | **11 800** | **10 196** | **9 085** | **8 896** | **6 012** | **8 418** | **9 246** | **9 860** | **8 816** | **10 362** | **9 438** | **9 275** | **10 958** | **8 762** | ***9 366*** |
| **Normativ MP nepedagogů na 1 žáka** | **4 170** | **5 270** | **3 839** | **3 920** | **2 510** | **5 053** | **4 833** | **4 688** | **4 713** | **3 940** | **4 558** | **4 869** | **3 516** | **3 234** | ***4 222*** |
| **Normativ MP celkem na 1 žáka** | **15 970** | **15 466** | **12 924** | **12 816** | **8 522** | **13 471** | **14 079** | **14 548** | **13 529** | **14 302** | **13 996** | **14 144** | **14 474** | **11 996** | ***13 588*** |
| **2010** | | | | | | | | | | | | | | | |
| **Np** | 22,00 | 25,20 | 27,09 | 30,50 | 43,18 | 29,64 | 27,00 | 25,66 | 28,59 | 24,55 | 31,00 | 28,57 | 25,23 | 31,64 | *28,56* |
| **No** | 45,00 | 34,38 | 44,35 | 41,60 | 41,81 | 31,10 | 39,72 | 37,83 | 40,00 | 39,39 | 39,74 | 37,00 | 37,00 | 54,10 | *40,22* |
| **Pp** | 21 634 | 21 947 | 20 509 | 22 700 | 21 100 | 20 221 | 23 440 | 21 626 | 21 574 | 21 200 | 21 874 | 22 072 | 20 725 | 21 875 | *21 607* |
| **Po** | 17 493 | 15 698 | 15 093 | 15 100 | 13 900 | 14 429 | 16 140 | 14 780 | 16 290 | 14 291 | 14 931 | 14 043 | 14 230 | 16 112 | *15 181* |
| **Normativ MP pedagogů na 1 žáka** | **11 800** | **10 451** | **9 085** | **8 931** | **5 864** | **8 187** | **10 418** | **10 113** | **9 055** | **10 362** | **8 467** | **9 271** | **9 857** | **8 296** | ***9 297*** |
| **Normativ MP nepedagogů na 1 žáka** | **4 665** | **5 479** | **4 084** | **4 356** | **3 989** | **5 567** | **4 876** | **4 688** | **4 887** | **4 354** | **4 509** | **4 554** | **4 615** | **3 574** | ***4 586*** |
| **Normativ MP celkem na 1 žáka** | **16 465** | **15 930** | **13 169** | **13 287** | **9 853** | **13 754** | **15 294** | **14 801** | **13 942** | **14 716** | **12 976** | **13 825** | **14 472** | **11 870** | ***13 883*** |
| **2009** | | | | | | | | | | | | | | | |
| **Np** | 26,70 | 27,69 | 27,37 | 30,50 | 39,96 | 29,64 | 30,25 | 25,66 | 28,59 | 24,55 | 31,00 | 28,57 | 20,00 | 31,64 | *28,72* |
| **No** | 35,00 | 33,71 | 41,87 | 41,60 | 39,82 | 31,10 | 39,14 | 37,83 | 40,00 | 36,81 | 39,74 | 37,00 | 33,60 | 54,10 | *38,67* |
| **Pp** | 19 191 | 20 705 | 19 692 | 22 250 | 20 250 | 18 823 | 22 720 | 20 655 | 21 162 | 20 222 | 20 994 | 21 400 | 21 200 | 20 290 | *20 682* |
| **Po** | 13 413 | 14 341 | 12 708 | 13 130 | 12 800 | 11 776 | 13 120 | 13 591 | 13 216 | 12 735 | 13 807 | 12 790 | 12 664 | 13 440 | *13 109* |
| **Normativ MP pedagogů na 1 žáka** | **8 625** | **8 972** | **8 634** | **8 754** | **6 081** | **7 621** | **9 012** | **9 659** | **8 882** | **9 884** | **8 127** | **8 988** | **12 720** | **7 695** | ***8 832*** |
| **Normativ MP nepedagogů na 1 žáka** | **4 599** | **5 105** | **3 642** | **3 788** | **3 857** | **4 544** | **4 023** | **4 311** | **3 965** | **4 152** | **4 169** | **4 148** | **4 523** | **2 981** | ***4 129*** |
| **Normativ MP celkem na 1 žáka** | **13 224** | **14 077** | **12 276** | **12 542** | **9 938** | **12 165** | **13 035** | **13 970** | **12 847** | **14 036** | **12 296** | **13 136** | **17 243** | **10 676** | ***12 961*** |

**) KÚ kraje Vysočina stanovil v roce 2011 u všech oborů vzdělání, zakončených maturitní zkouškou, k normativním ukazatelům navíc částku 153 Kč na žáka.*

## TEORETICKÉ VYUČOVÁNÍ

*Tabulka č. 3c*

| Meziroční změna normativu MP pedagogů na 1 žáka | Kraj | | | | | | | | | | | | | | Průměr ČR |
|---|---|---|---|---|---|---|---|---|---|---|---|---|---|---|---|
| | Hl. m. Praha | Středočeský | Jihočeský | Plzeňský | Karlovarský | Ústecký | Liberecký | Královéhradecký | Pardubický | Vysočina | Jihomoravský | Olomoucký | Zlínský | Moravskoslezský | |
| Změna normativu MP ped. 2011/2010 (v %) | +0,00 | -3,90 | -0,01 | -0,39 | +2,12 | +0,35 | -11,26 | -2,50 | -0,26 | +1,54 | -4,81 | -0,18 | -1,15 | +9,21 | -0,62 |
| Změna normativu MP ped. 2010/2009 (v %) | +0,40 | +7,92 | +4,15 | +4,47 | +23,02 | +3,83 | +15,60 | +3,79 | +5,74 | +4,70 | +4,72 | +5,03 | +9,43 | +4,37 | +6,85 |
| | | | | | | | | | | | | | | | |
| Změna normativu MP ped. 2011-2010 (v Kč) | +0 | -798 | -1 | -72 | +523 | +65 | -1 730 | -513 | -44 | +315 | -921 | -35 | -213 | +1 755 | -119 |
| Změna normativu MP ped. 2010-2009 (v Kč) | +76 | +1 501 | +742 | +792 | +4 618 | +685 | +2 074 | +748 | +927 | +919 | +864 | +929 | +1 600 | +798 | +1 234 |

*Tabulka č. 3d*

| Meziroční změna normativu MP nepedagogů na 1 žáka | Kraj | | | | | | | | | | | | | | Průměr ČR |
|---|---|---|---|---|---|---|---|---|---|---|---|---|---|---|---|
| | Hl. m. Praha | Středočeský | Jihočeský | Plzeňský | Karlovarský | Ústecký | Liberecký | Královéhradecký | Pardubický | Vysočina | Jihomoravský | Olomoucký | Zlínský | Moravskoslezský | |
| Změna normativu MP neped. 2011/2010 (v %) | -10,60 | -3,81 | -6,02 | -9,98 | -19,12 | -9,24 | -0,87 | +0,00 | -3,57 | -9,48 | +1,08 | +5,18 | +27,67 | -9,50 | -3,36 |
| Změna normativu MP neped. 2010/2009 (v %) | +30,43 | +7,31 | +10,98 | +28,93 | +13,49 | +22,51 | +21,18 | +9,81 | +23,27 | +5,86 | +8,12 | +9,82 | +1,47 | +19,87 | +14,65 |
| | | | | | | | | | | | | | | | |
| Změna normativu MP neped. 2011-2010 (v Kč) | -359 | -124 | -152 | -274 | -513 | -165 | -27 | +0 | -127 | -281 | +32 | +143 | +762 | -259 | -96 |
| Změna normativu MP neped. 2010-2009 (v Kč) | +790 | +222 | +250 | +616 | +319 | +328 | +545 | +248 | +671 | +164 | +222 | +247 | +40 | +452 | +365 |

Graf č. 3a

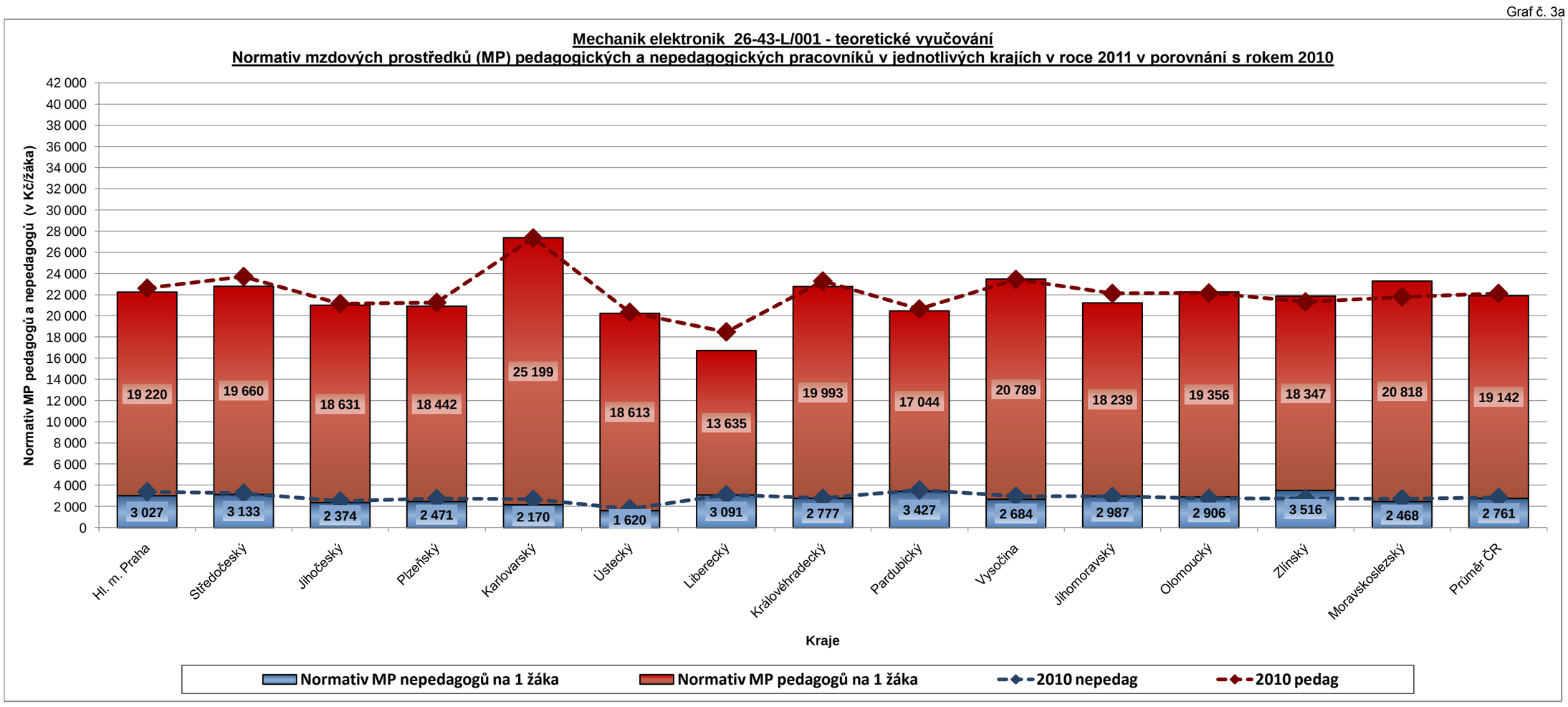

## PRAKTICKÉ VYUČOVÁNÍ

Tabulka č. 3e

| Meziroční změna normativu MP pedagogů na 1 žáka | Kraj | | | | | | | | | | | | | | Průměr ČR |
|---|---|---|---|---|---|---|---|---|---|---|---|---|---|---|---|
| | Hl. m. Praha | Středočeský | Jihočeský | Plzeňský | Karlovarský | Ústecký | Liberecký | Královéhradecký | Pardubický | Vysočina | Jihomoravský | Olomoucký | Zlínský | Moravskoslezský | |
| Změna normativu MP ped. 2011/2010 (v %) | +0,00 | -2,44 | +0,00 | -0,39 | +2,52 | +2,82 | -11,25 | -2,50 | -2,64 | +0,00 | +11,47 | +0,04 | +11,17 | +5,62 | +0,74 |
| Změna normativu MP ped. 2010/2009 (v %) | +36,81 | +16,48 | +5,22 | +2,02 | -3,57 | +7,43 | +15,60 | +4,70 | +1,95 | +4,84 | +4,18 | +3,15 | -22,51 | +7,81 | +5,26 |
| | | | | | | | | | | | | | | | |
| Změna normativu MP ped. 2011-2010 (v Kč) | +0 | -255 | +0 | -35 | +148 | +231 | -1 172 | -253 | -239 | +0 | +971 | +4 | +1 101 | +466 | +69 |
| Změna normativu MP ped. 2010-2009 (v Kč) | +3 175 | +1 479 | +451 | +177 | -217 | +566 | +1 406 | +454 | +173 | +478 | +340 | +283 | -2 863 | +601 | +465 |

Tabulka č. 3f

| Meziroční změna normativu MP nepedagogů na 1 žáka | Kraj | | | | | | | | | | | | | | Průměr ČR |
|---|---|---|---|---|---|---|---|---|---|---|---|---|---|---|---|
| | Hl. m. Praha | Středočeský | Jihočeský | Plzeňský | Karlovarský | Ústecký | Liberecký | Královéhradecký | Pardubický | Vysočina | Jihomoravský | Olomoucký | Zlínský | Moravskoslezský | |
| Změna normativu MP neped. 2011/2010 (v %) | -10,61 | -3,81 | -6,00 | -10,01 | -37,08 | -9,23 | -0,88 | +0,00 | -3,56 | -9,51 | +1,09 | +6,92 | -23,81 | -9,51 | -7,94 |
| Změna normativu MP neped. 2010/2009 (v %) | +1,44 | +7,33 | +12,14 | +14,99 | +3,42 | +22,51 | +21,20 | +8,75 | +23,25 | +4,87 | +8,16 | +9,79 | +2,03 | +19,89 | +11,07 |
| | | | | | | | | | | | | | | | |
| Změna normativu MP neped. 2011-2010 (v Kč) | -495 | -209 | -245 | -436 | -1 479 | -514 | -43 | +0 | -174 | -414 | +49 | +315 | -1 099 | -340 | -364 |
| Změna normativu MP neped. 2010-2009 (v Kč) | +66 | +374 | +442 | +568 | +132 | +1 023 | +853 | +377 | +922 | +202 | +340 | +406 | +92 | +593 | +457 |

Graf č. 3b

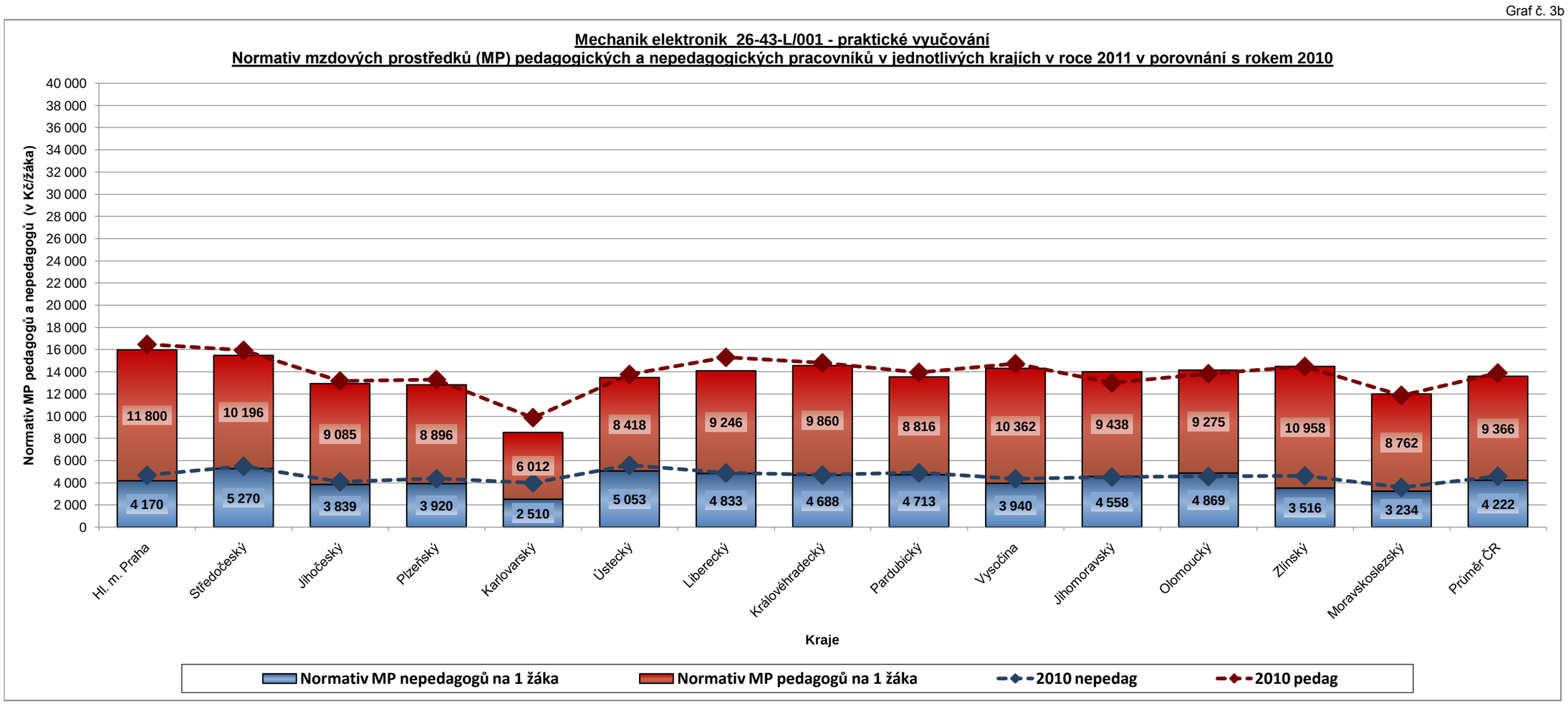

## CELKEM NA OBOR VZDĚLÁNÍ (tj. normativ MP pedagogických i nepedagogických pracovníků celkem pro teoretické + praktické vyučování)

*Tabulka č. 3g*

| | Kraj | | | | | | | | | | | | | | |
|---|---|---|---|---|---|---|---|---|---|---|---|---|---|---|---|
| | Hl. m. Praha | Středočeský | Jihočeský | Plzeňský | Karlovarský | Ústecký | Liberecký | Královéhradecký | Pardubický | Vysočina | Jihomoravský | Olomoucký | Zlínský | Moravskoslezský | *Průměr ČR* |
| **Normativ MP na 1 žáka v roce 2011** | **38 217** | **38 259** | **33 929** | **33 729** | **35 891** | **33 704** | **30 805** | **37 318** | **34 000** | **37 775** | **35 222** | **36 406** | **36 337** | **35 282** | ***35 491*** |
| **Normativ MP na 1 žáka v roce 2010** | 39 071 | 39 645 | 34 327 | 34 546 | 37 212 | 34 087 | 33 777 | 38 084 | 34 584 | 38 155 | 35 091 | 35 979 | 35 786 | 33 660 | *36 001* |
| **Normativ MP na 1 žáka v roce 2009** | 34 964 | 36 069 | 32 442 | 32 393 | 32 360 | 31 485 | 28 899 | 36 257 | 31 891 | 36 392 | 33 325 | 34 114 | 36 917 | 31 216 | *33 480* |
| ***Změna normativu MP 2011/2010 (v %)*** | ***-2,19*** | ***-3,50*** | ***-1,16*** | ***-2,36*** | ***-3,55*** | ***-1,12*** | ***-8,80*** | ***-2,01*** | ***-1,69*** | ***-1,00*** | ***+0,37*** | ***+1,19*** | ***+1,54*** | ***+4,82*** | ***-1,42*** |
| ***Změna normativu MP 2011-2010 (v Kč)*** | ***-854*** | ***-1 386*** | ***-398*** | ***-817*** | ***-1 321*** | ***-383*** | ***-2 972*** | ***-766*** | ***-584*** | ***-380*** | ***+131*** | ***+427*** | ***+551*** | ***+1 622*** | ***-510*** |

*Graf č. 3c*

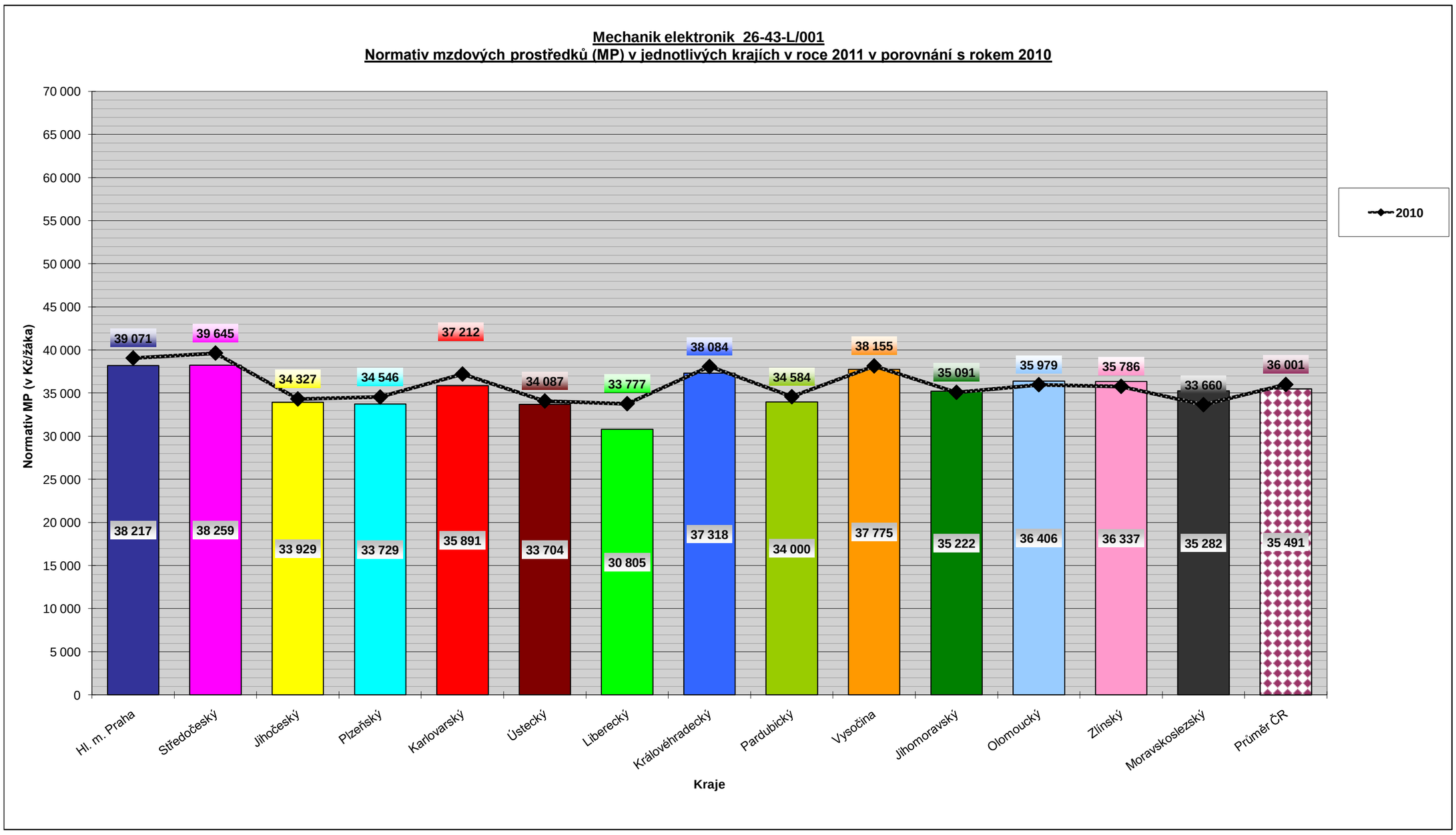

## Normativ mzdových prostředků (MP) v jednotlivých krajích v roce 2011 v porovnání s roky 2010 a 2009

**Autotronik 39-41-L/01** **(4leté obory vzdělání zakončené maturitní zkouškou)**

*Tabulka č. 4a*

| TEORETICKÉ VYUČOVÁNÍ | Kraj | | | | | | | | | | | | | | |
|---|---|---|---|---|---|---|---|---|---|---|---|---|---|---|---|
| | Hl. m. Praha | Středočeský | Jihočeský | Plzeňský | Karlovarský | Ústecký | Liberecký | Královéhradecký | Pardubický | Vysočina *) | Jihomoravský | Olomoucký | Zlínský | Moravskoslezský | *Průměr ČR* |
| **2011** | | | | | | | | | | | | | | | |
| **Np** | 11,78 | 16,24 | 15,57 | 20,85 | 18,02 | 15,57 | 21,79 | 15,60 | 17,10 | 15,55 | 20,33 | 16,79 | 17,70 | 16,84 | *17,12* |
| **No** | 55,20 | 57,84 | 69,08 | 66,00 | 65,85 | 97,00 | 62,12 | 63,05 | 55,00 | 60,72 | 61,84 | 62,00 | 50,00 | 70,90 | *64,04* |
| **Pp** | 25 787 | 25 749 | 24 174 | 25 850 | 24 300 | 24 150 | 23 000 | 24 375 | 25 353 | 24 791 | 25 226 | 25 582 | 23 545 | 25 884 | *24 840* |
| **Po** | 15 638 | 15 100 | 14 187 | 13 590 | 13 600 | 13 096 | 16 000 | 14 590 | 15 709 | 13 581 | 15 393 | 15 014 | 14 648 | 14 581 | *14 623* |
| **Normativ MP pedagogů na 1 žáka** | **26 269** | **19 026** | **18 631** | **14 878** | **16 182** | **18 613** | **12 665** | **18 750** | **17 792** | **19 290** | **14 887** | **18 284** | **15 963** | **18 445** | ***17 834*** |
| **Normativ MP nepedagogů na 1 žáka** | **3 400** | **3 133** | **2 464** | **2 471** | **2 479** | **1 620** | **3 091** | **2 777** | **3 427** | **2 684** | **2 987** | **2 906** | **3 516** | **2 468** | ***2 816*** |
| **Normativ MP celkem na 1 žáka** | **29 669** | **22 159** | **21 095** | **17 349** | **18 661** | **20 233** | **15 756** | **21 527** | **21 219** | **21 974** | **17 874** | **21 190** | **19 479** | **20 913** | ***20 650*** |
| **2010** | | | | | | | | | | | | | | | |
| **Np** | 11,78 | 16,24 | 15,57 | 19,06 | 15,99 | 15,57 | 22,48 | 15,60 | 20,35 | 15,88 | 19,27 | 16,79 | 18,00 | 16,84 | *17,10* |
| **No** | 55,20 | 57,84 | 69,08 | 66,00 | 61,97 | 97,00 | 62,12 | 63,05 | 55,00 | 57,83 | 60,63 | 61,00 | 62,00 | 70,90 | *64,26* |
| **Pp** | 25 787 | 26 793 | 24 174 | 25 950 | 24 100 | 24 066 | 23 440 | 25 000 | 25 419 | 25 118 | 25 661 | 25 629 | 23 200 | 25 926 | *25 019* |
| **Po** | 17 493 | 15 698 | 15 093 | 15 100 | 13 900 | 14 429 | 16 140 | 14 590 | 16 290 | 14 291 | 14 931 | 14 043 | 14 230 | 16 112 | *15 167* |
| **Normativ MP pedagogů na 1 žáka** | **26 269** | **19 798** | **18 632** | **16 338** | **18 086** | **18 548** | **12 514** | **19 231** | **14 989** | **18 986** | **15 976** | **18 317** | **15 467** | **18 475** | ***17 973*** |
| **Normativ MP nepedagogů na 1 žáka** | **3 803** | **3 257** | **2 622** | **2 745** | **2 692** | **1 785** | **3 118** | **2 777** | **3 554** | **2 965** | **2 955** | **2 763** | **2 754** | **2 727** | ***2 894*** |
| **Normativ MP celkem na 1 žáka** | **30 072** | **23 055** | **21 254** | **19 083** | **20 778** | **20 333** | **15 632** | **22 008** | **18 543** | **21 951** | **18 931** | **21 080** | **18 221** | **21 202** | ***20 867*** |
| **2009** | | | | | | | | | | | | | | | |
| **Np** | --- | 16,00 | --- | --- | --- | 15,57 | --- | 15,60 | 18,90 | --- | 20,09 | --- | 17,00 | 20,06 | *17,60* |
| **No** | --- | 56,71 | --- | --- | --- | 97,00 | --- | 63,05 | 55,00 | --- | 60,63 | --- | 56,00 | 70,90 | *65,61* |
| **Pp** | --- | 25 276 | --- | --- | --- | 23 177 | --- | 24 080 | 24 039 | --- | 24 505 | --- | 21 200 | 24 840 | *23 874* |
| **Po** | --- | 14 341 | --- | --- | --- | 11 776 | --- | 13 286 | 13 216 | --- | 13 807 | --- | 12 664 | 13 440 | *13 219* |
| **Normativ MP pedagogů na 1 žáka** | **---** | **18 957** | **---** | **---** | **---** | **17 863** | **---** | **18 523** | **15 263** | **---** | **14 637** | **---** | **14 962** | **14 859** | ***16 438*** |
| **Normativ MP nepedagogů na 1 žáka** | **---** | **3 035** | **---** | **---** | **---** | **1 457** | **---** | **2 529** | **2 883** | **---** | **2 733** | **---** | **2 714** | **2 275** | ***2 518*** |
| **Normativ MP celkem na 1 žáka** | **---** | **21 992** | **---** | **---** | **---** | **19 320** | **---** | **21 052** | **18 146** | **---** | **17 370** | **---** | **17 676** | **17 134** | ***18 956*** |

*Tabulka č. 4b*

| PRAKTICKÉ VYUČOVÁNÍ | Kraj | | | | | | | | | | | | | | |
|---|---|---|---|---|---|---|---|---|---|---|---|---|---|---|---|
| | Hl. m. Praha | Středočeský | Jihočeský | Plzeňský | Karlovarský | Ústecký | Liberecký | Královéhradecký | Pardubický | Vysočina | Jihomoravský | Olomoucký | Zlínský | Moravskoslezský | *Průměr ČR* |
| **2011** | | | | | | | | | | | | | | | |
| **Np** | 29,52 | 30,09 | 19,42 | 35,15 | 37,57 | 29,64 | 31,83 | 29,64 | 29,75 | 20,89 | 33,88 | 27,93 | 25,90 | 32,99 | *29,59* |
| **No** | 32,50 | 34,38 | 44,80 | 41,60 | 56,20 | 31,10 | 39,72 | 37,83 | 40,00 | 41,36 | 40,53 | 37,00 | 50,00 | 54,10 | *41,51* |
| **Pp** | 21 634 | 21 411 | 20 509 | 22 610 | 21 100 | 20 792 | 23 000 | 21 085 | 21 003 | 20 759 | 21 582 | 22 082 | 20 638 | 21 766 | *21 427* |
| **Po** | 15 638 | 15 100 | 14 187 | 13 590 | 13 600 | 13 096 | 16 000 | 14 780 | 15 709 | 13 581 | 15 393 | 15 014 | 14 648 | 14 581 | *14 637* |
| **Normativ MP pedagogů na 1 žáka** | **8 794** | **8 540** | **12 673** | **7 719** | **6 739** | **8 418** | **8 672** | **8 536** | **8 472** | **11 925** | **7 645** | **9 487** | **9 562** | **7 917** | ***8 936*** |
| **Normativ MP nepedagogů na 1 žáka** | **5 774** | **5 270** | **3 800** | **3 920** | **2 904** | **5 053** | **4 833** | **4 688** | **4 713** | **3 940** | **4 558** | **4 869** | **3 516** | **3 234** | ***4 362*** |
| **Normativ MP celkem na 1 žáka** | **14 568** | **13 810** | **16 473** | **11 639** | **9 643** | **13 471** | **13 505** | **13 224** | **13 185** | **15 865** | **12 203** | **14 356** | **13 078** | **11 151** | ***13 298*** |
| **2010** | | | | | | | | | | | | | | | |
| **Np** | 29,52 | 30,09 | 19,42 | 32,14 | 33,39 | 29,64 | 37,62 | 29,64 | 31,12 | 21,33 | 32,11 | 27,93 | 29,50 | 32,99 | *29,75* |
| **No** | 32,50 | 34,38 | 44,80 | 41,60 | 56,20 | 31,10 | 39,72 | 37,83 | 40,00 | 39,39 | 39,74 | 37,00 | 37,00 | 54,10 | *40,38* |
| **Pp** | 21 634 | 21 947 | 20 509 | 22 700 | 21 100 | 20 221 | 23 440 | 21 626 | 21 574 | 21 200 | 21 874 | 22 072 | 20 725 | 21 875 | *21 607* |
| **Po** | 17 493 | 15 698 | 15 093 | 15 100 | 13 900 | 14 429 | 16 140 | 14 780 | 16 290 | 14 291 | 14 931 | 14 043 | 14 230 | 16 112 | *15 181* |
| **Normativ MP pedagogů na 1 žáka** | **8 794** | **8 754** | **12 673** | **8 475** | **7 583** | **8 187** | **7 478** | **8 755** | **8 319** | **11 925** | **8 174** | **9 483** | **8 431** | **7 957** | ***8 928*** |
| **Normativ MP nepedagogů na 1 žáka** | **6 459** | **5 479** | **4 043** | **4 356** | **2 968** | **5 567** | **4 876** | **4 688** | **4 887** | **4 354** | **4 509** | **4 554** | **4 615** | **3 574** | ***4 638*** |
| **Normativ MP celkem na 1 žáka** | **15 253** | **14 233** | **16 716** | **12 831** | **10 551** | **13 754** | **12 354** | **13 443** | **13 206** | **16 279** | **12 683** | **14 037** | **13 046** | **11 531** | ***13 566*** |
| **2009** | | | | | | | | | | | | | | | |
| **Np** | --- | 29,64 | --- | --- | --- | 29,64 | --- | 29,64 | 28,90 | --- | 32,14 | --- | 27,03 | 33,55 | *30,08* |
| **No** | --- | 33,71 | --- | --- | --- | 31,10 | --- | 37,83 | 40,00 | --- | 39,74 | --- | 33,60 | 54,10 | *38,58* |
| **Pp** | --- | 20 705 | --- | --- | --- | 18 823 | --- | 20 655 | 21 162 | --- | 20 994 | --- | 21 200 | 20 290 | *20 547* |
| **Po** | --- | 14 341 | --- | --- | --- | 11 776 | --- | 13 591 | 13 216 | --- | 13 807 | --- | 12 664 | 13 440 | *13 262* |
| **Normativ MP pedagogů na 1 žáka** | **---** | **8 382** | **---** | **---** | **---** | **7 621** | **---** | **8 362** | **8 787** | **---** | **7 838** | **---** | **9 411** | **7 257** | ***8 237*** |
| **Normativ MP nepedagogů na 1 žáka** | **---** | **5 105** | **---** | **---** | **---** | **4 544** | **---** | **4 311** | **3 965** | **---** | **4 169** | **---** | **4 523** | **2 981** | ***4 228*** |
| **Normativ MP celkem na 1 žáka** | **---** | **13 487** | **---** | **---** | **---** | **12 165** | **---** | **12 673** | **12 752** | **---** | **12 007** | **---** | **13 934** | **10 238** | ***12 465*** |

**) KÚ kraje Vysočina stanovil v roce 2011 u všech oborů vzdělání, zakončených maturitní zkouškou, k normativním ukazatelům navíc částku 153 Kč na žáka.*

## TEORETICKÉ VYUČOVÁNÍ

Tabulka č. 4c

| Meziroční změna normativu MP pedagogů na 1 žáka | Kraj | | | | | | | | | | | | | | Průměr ČR |
|---|---|---|---|---|---|---|---|---|---|---|---|---|---|---|---|
| | Hl. m. Praha | Středočeský | Jihočeský | Plzeňský | Karlovarský | Ústecký | Liberecký | Královéhradecký | Pardubický | Vysočina | Jihomoravský | Olomoucký | Zlínský | Moravskoslezský | |
| Změna normativu MP ped. 2011/2010 (v %) | +0,00 | -3,90 | -0,01 | -8,94 | -10,53 | +0,35 | +1,21 | -2,50 | +18,70 | +1,60 | -6,82 | -0,18 | +3,21 | -0,16 | -0,77 |
| Změna normativu MP ped. 2010/2009 (v %) | --- | +4,44 | --- | --- | --- | +3,83 | --- | +3,82 | -1,80 | --- | +9,15 | --- | +3,38 | +24,34 | +9,34 |
| | | | | | | | | | | | | | | | |
| Změna normativu MP ped. 2011-2010 (v Kč) | +0 | -772 | -1 | -1 460 | -1 904 | +65 | +151 | -481 | +2 803 | +304 | -1 089 | -33 | +496 | -30 | -139 |
| Změna normativu MP ped. 2010-2009 (v Kč) | --- | +841 | --- | --- | --- | +685 | --- | +708 | -274 | --- | +1 339 | --- | +505 | +3 616 | +1 535 |

Tabulka č. 4d

| Meziroční změna normativu MP nepedagogů na 1 žáka | Kraj | | | | | | | | | | | | | | Průměr ČR |
|---|---|---|---|---|---|---|---|---|---|---|---|---|---|---|---|
| | Hl. m. Praha | Středočeský | Jihočeský | Plzeňský | Karlovarský | Ústecký | Liberecký | Královéhradecký | Pardubický | Vysočina | Jihomoravský | Olomoucký | Zlínský | Moravskoslezský | |
| Změna normativu MP neped. 2011/2010 (v %) | -10,60 | -3,81 | -6,03 | -9,98 | -7,91 | -9,24 | -0,87 | +0,00 | -3,57 | -9,48 | +1,08 | +5,18 | +27,67 | -9,50 | -2,70 |
| Změna normativu MP neped. 2010/2009 (v %) | --- | +7,31 | --- | --- | --- | +22,51 | --- | +9,81 | +23,27 | --- | +8,12 | --- | +1,47 | +19,87 | +14,93 |
| | | | | | | | | | | | | | | | |
| Změna normativu MP neped. 2011-2010 (v Kč) | -403 | -124 | -158 | -274 | -213 | -165 | -27 | +0 | -127 | -281 | +32 | +143 | +762 | -259 | -78 |
| Změna normativu MP neped. 2010-2009 (v Kč) | --- | +222 | --- | --- | --- | +328 | --- | +248 | +671 | --- | +222 | --- | +40 | +452 | +376 |

Graf č. 4a

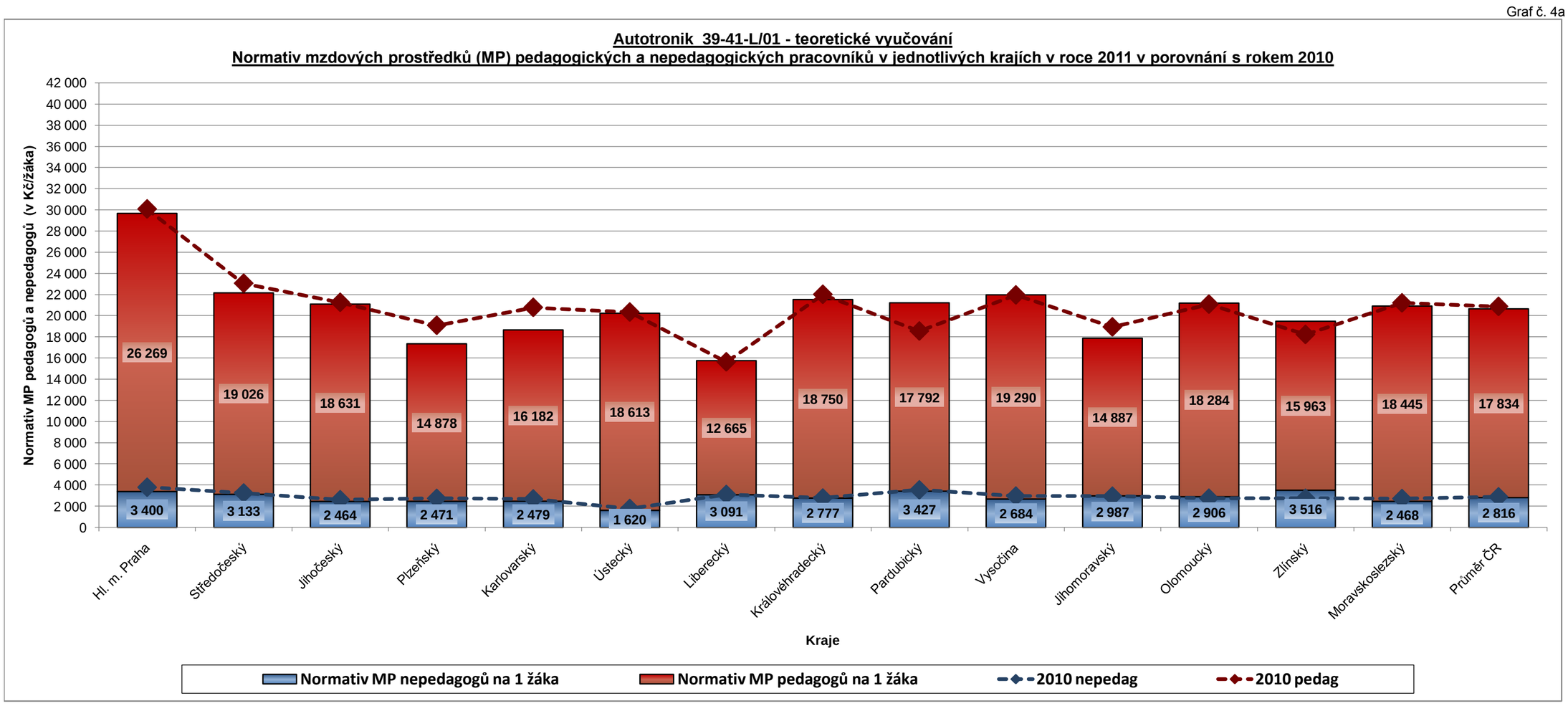

## PRAKTICKÉ VYUČOVÁNÍ

Tabulka č. 4e

| Meziroční změna normativu MP pedagogů na 1 žáka | Kraj | | | | | | | | | | | | | | Průměr ČR |
|---|---|---|---|---|---|---|---|---|---|---|---|---|---|---|---|
| | Hl. m. Praha | Středočeský | Jihočeský | Plzeňský | Karlovarský | Ústecký | Liberecký | Královéhradecký | Pardubický | Vysočina | Jihomoravský | Olomoucký | Zlínský | Moravskoslezský | |
| Změna normativu MP ped. 2011/2010 (v %) | +0,00 | -2,44 | +0,00 | -8,92 | -11,13 | +2,82 | +15,97 | -2,50 | +1,84 | +0,00 | -6,47 | +0,04 | +13,41 | -0,50 | +0,09 |
| Změna normativu MP ped. 2010/2009 (v %) | --- | +4,44 | --- | --- | --- | +7,43 | --- | +4,70 | -5,33 | --- | +4,29 | --- | -10,41 | +9,65 | +8,39 |
| | | | | | | | | | | | | | | | |
| Změna normativu MP ped. 2011-2010 (v Kč) | +0 | -214 | +0 | -756 | -844 | +231 | +1 194 | -219 | +153 | +0 | -529 | +4 | +1 131 | -40 | +8 |
| Změna normativu MP ped. 2010-2009 (v Kč) | --- | +372 | --- | --- | --- | +566 | --- | +393 | -468 | --- | +336 | --- | -980 | +700 | +691 |

Tabulka č. 4f

| Meziroční změna normativu MP nepedagogů na 1 žáka | Kraj | | | | | | | | | | | | | | Průměr ČR |
|---|---|---|---|---|---|---|---|---|---|---|---|---|---|---|---|
| | Hl. m. Praha | Středočeský | Jihočeský | Plzeňský | Karlovarský | Ústecký | Liberecký | Královéhradecký | Pardubický | Vysočina | Jihomoravský | Olomoucký | Zlínský | Moravskoslezský | |
| Změna normativu MP neped. 2011/2010 (v %) | -10,61 | -3,81 | -6,01 | -10,01 | -2,16 | -9,23 | -0,88 | +0,00 | -3,56 | -9,51 | +1,09 | +6,92 | -23,81 | -9,51 | -5,95 |
| Změna normativu MP neped. 2010/2009 (v %) | --- | +7,33 | --- | --- | --- | +22,51 | --- | +8,75 | +23,25 | --- | +8,16 | --- | +2,03 | +19,89 | +9,70 |
| | | | | | | | | | | | | | | | |
| Změna normativu MP neped. 2011-2010 (v Kč) | -685 | -209 | -243 | -436 | -64 | -514 | -43 | +0 | -174 | -414 | +49 | +315 | -1 099 | -340 | -276 |
| Změna normativu MP neped. 2010-2009 (v Kč) | --- | +374 | --- | --- | --- | +1 023 | --- | +377 | +922 | --- | +340 | --- | +92 | +593 | +410 |

Graf č. 4b

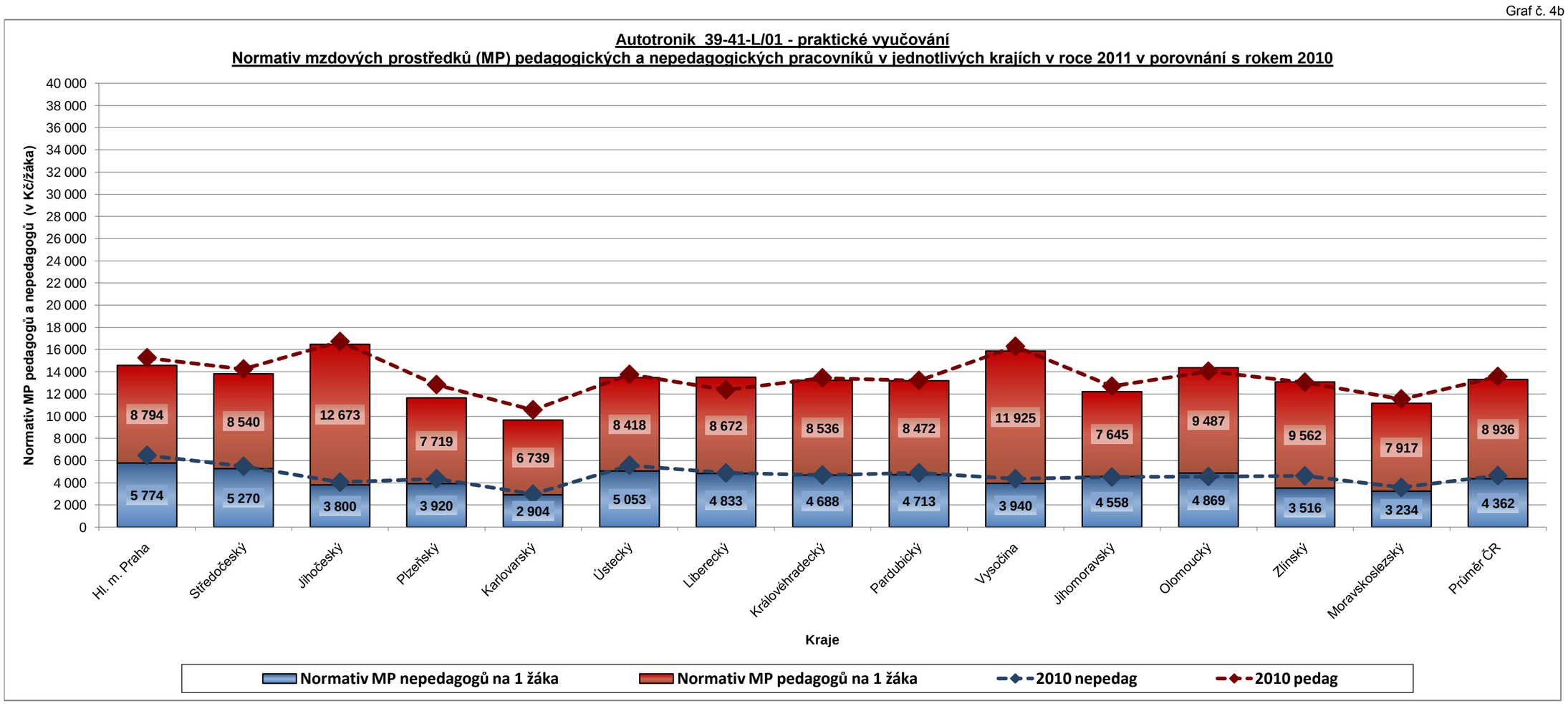

## CELKEM NA OBOR VZDĚLÁNÍ (tj. normativ MP pedagogických i nepedagogických pracovníků celkem pro teoretické + praktické vyučování)

*Tabulka č. 4g*

| | Kraj | | | | | | | | | | | | | | |
|---|---|---|---|---|---|---|---|---|---|---|---|---|---|---|---|
| | Hl. m. Praha | Středočeský | Jihočeský | Plzeňský | Karlovarský | Ústecký | Liberecký | Královéhradecký | Pardubický | Vysočina | Jihomoravský | Olomoucký | Zlínský | Moravskoslezský | *Průměr ČR* |
| **Normativ MP na 1 žáka v roce 2011** | **44 237** | **35 969** | **37 568** | **28 988** | **28 304** | **33 704** | **29 261** | **34 751** | **34 404** | **37 839** | **30 077** | **35 546** | **32 557** | **32 064** | ***33 948*** |
| **Normativ MP na 1 žáka v roce 2010** | 45 325 | 37 288 | 37 970 | 31 914 | 31 329 | 34 087 | 27 986 | 35 451 | 31 749 | 38 230 | 31 614 | 35 117 | 31 267 | 32 733 | *34 433* |
| **Normativ MP na 1 žáka v roce 2009** | --- | 35 479 | --- | --- | --- | 31 485 | --- | 33 725 | 30 898 | --- | 29 377 | --- | 31 610 | 27 372 | *31 421* |
| ***Změna normativu MP 2011/2010 (v %)*** | ***-2,40*** | ***-3,54*** | ***-1,06*** | ***-9,17*** | ***-9,66*** | ***-1,12*** | ***+4,56*** | ***-1,97*** | ***+8,36*** | ***-1,02*** | ***-4,86*** | ***+1,22*** | ***+4,13*** | ***-2,04*** | ***-1,41*** |
| ***Změna normativu MP 2011-2010 (v Kč)*** | ***-1 088*** | ***-1 319*** | ***-402*** | ***-2 926*** | ***-3 025*** | ***-383*** | ***+1 275*** | ***-700*** | ***+2 655*** | ***-391*** | ***-1 537*** | ***+429*** | ***+1 290*** | ***-669*** | ***-485*** |

*Graf č. 4c*

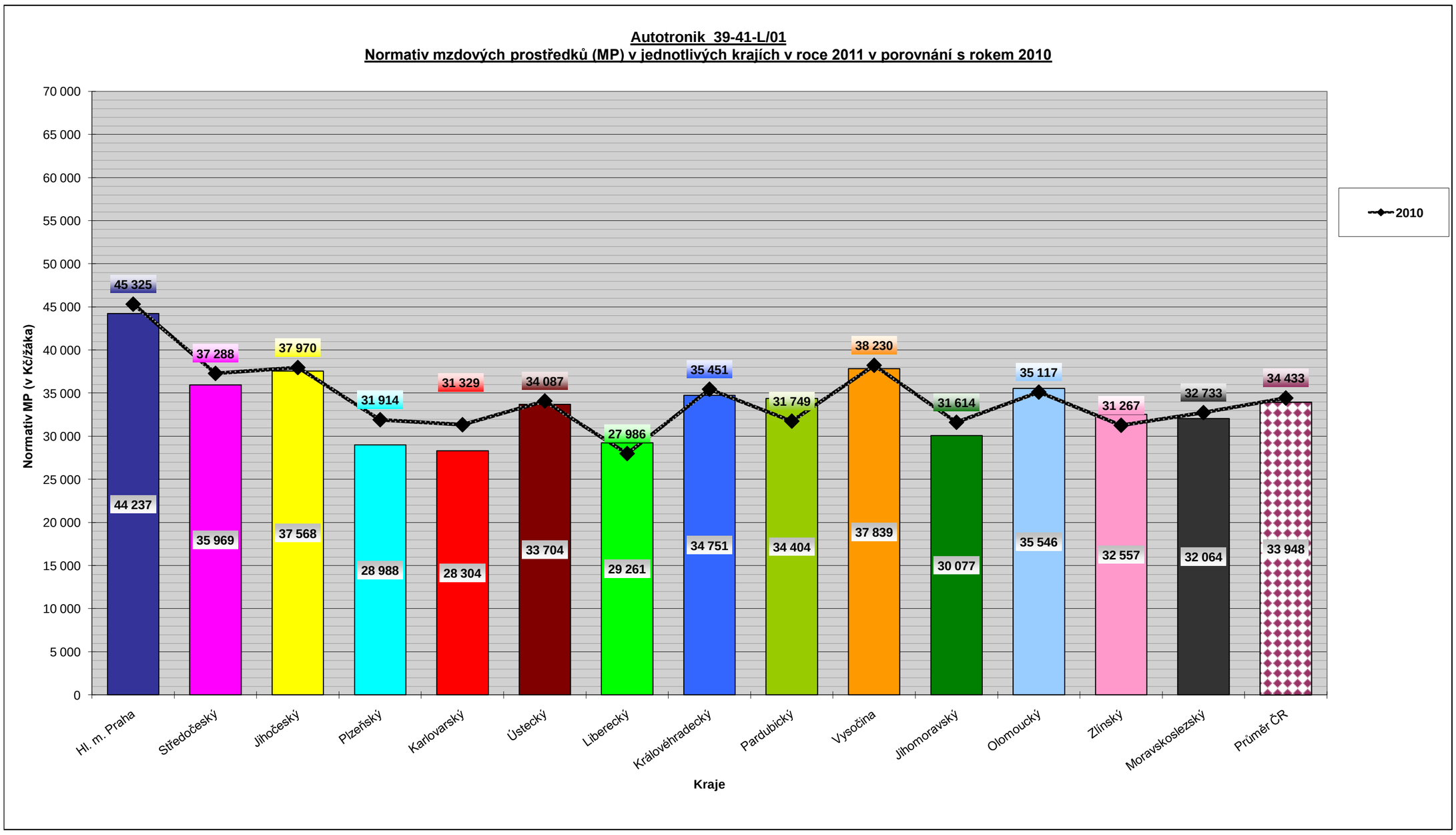

## Normativ mzdových prostředků (MP) v jednotlivých krajích v roce 2011 v porovnání s roky 2010 a 2009

### Obchodník 66-41-L/008 (4leté obory vzdělání zakončené maturitní zkouškou)

*Tabulka č. 5a*

| TEORETICKÉ VYUČOVÁNÍ | Kraj | | | | | | | | | | | | | | |
|---|---|---|---|---|---|---|---|---|---|---|---|---|---|---|---|
| | Hl. m. Praha | Středočeský | Jihočeský | Plzeňský | Karlovarský | Ústecký | Liberecký | Královéhradecký | Pardubický | Vysočina *) | Jihomoravský | Olomoucký | Zlínský | Moravskoslezský | *Průměr ČR* |
| **2011** | | | | | | | | | | | | | | | |
| **Np** | 21,60 | 17,09 | 15,57 | 16,14 | 10,31 | 15,57 | 12,88 | 15,82 | 15,87 | 13,07 | 15,55 | 15,86 | 12,80 | 13,64 | *15,13* |
| **No** | 45,20 | 57,84 | 71,70 | 66,00 | 50,32 | 97,00 | 62,12 | 63,05 | 55,00 | 60,72 | 61,84 | 62,00 | 50,00 | 70,90 | *62,41* |
| **Pp** | 25 787 | 25 749 | 24 174 | 25 850 | 24 300 | 24 150 | 23 000 | 24 375 | 25 353 | 24 791 | 25 226 | 25 582 | 23 545 | 25 884 | *24 840* |
| **Po** | 15 638 | 15 100 | 14 187 | 13 590 | 13 600 | 13 096 | 16 000 | 14 590 | 15 709 | 13 581 | 15 393 | 15 014 | 14 648 | 14 581 | *14 623* |
| **Normativ MP pedagogů na 1 žáka** | **14 326** | **18 075** | **18 631** | **19 219** | **28 291** | **18 613** | **21 430** | **18 489** | **19 171** | **22 920** | **19 463** | **19 356** | **22 073** | **22 772** | ***20 202*** |
| **Normativ MP nepedagogů na 1 žáka** | **4 152** | **3 133** | **2 374** | **2 471** | **3 243** | **1 620** | **3 091** | **2 777** | **3 427** | **2 684** | **2 987** | **2 906** | **3 516** | **2 468** | ***2 918*** |
| **Normativ MP celkem na 1 žáka** | **18 478** | **21 208** | **21 005** | **21 690** | **31 534** | **20 233** | **24 521** | **21 266** | **22 598** | **25 604** | **22 450** | **22 262** | **25 589** | **25 240** | ***23 120*** |
| **2010** | | | | | | | | | | | | | | | |
| **Np** | 21,60 | 17,09 | 15,57 | 16,14 | 10,90 | 15,57 | 13,80 | 16,14 | 15,87 | 13,35 | 16,65 | 15,86 | 14,50 | 13,64 | *15,48* |
| **No** | 45,20 | 57,84 | 71,70 | 66,00 | 49,97 | 97,00 | 62,12 | 63,05 | 55,00 | 57,83 | 60,63 | 61,00 | 62,00 | 70,90 | *62,87* |
| **Pp** | 25 787 | 26 793 | 24 174 | 25 950 | 24 100 | 24 066 | 23 440 | 25 000 | 25 419 | 25 118 | 25 661 | 25 629 | 23 200 | 25 926 | *25 019* |
| **Po** | 17 493 | 15 698 | 15 093 | 15 100 | 13 900 | 14 429 | 16 140 | 14 590 | 16 290 | 14 291 | 14 931 | 14 043 | 14 230 | 16 112 | *15 167* |
| **Normativ MP pedagogů na 1 žáka** | **14 326** | **18 808** | **18 632** | **19 294** | **26 532** | **18 548** | **20 378** | **18 587** | **19 220** | **22 586** | **18 496** | **19 391** | **19 200** | **22 809** | ***19 772*** |
| **Normativ MP nepedagogů na 1 žáka** | **4 644** | **3 257** | **2 526** | **2 745** | **3 338** | **1 785** | **3 118** | **2 777** | **3 554** | **2 965** | **2 955** | **2 763** | **2 754** | **2 727** | ***2 993*** |
| **Normativ MP celkem na 1 žáka** | **18 970** | **22 065** | **21 158** | **22 039** | **29 870** | **20 333** | **23 496** | **21 364** | **22 774** | **25 551** | **21 451** | **22 154** | **21 954** | **25 536** | ***22 765*** |
| **2009** | | | | | | | | | | | | | | | |
| **Np** | 21,60 | 16,84 | 15,57 | 16,14 | 20,00 | 15,57 | 14,13 | 16,14 | 15,87 | 13,35 | 16,65 | 15,86 | 15,00 | 13,64 | *16,17* |
| **No** | 45,20 | 56,71 | 67,01 | 74,00 | 52,61 | 97,00 | 61,20 | 63,05 | 55,00 | 54,56 | 60,63 | 61,00 | 56,00 | 70,90 | *62,49* |
| **Pp** | 24 250 | 25 276 | 23 212 | 24 840 | 23 250 | 23 177 | 22 720 | 24 080 | 24 039 | 23 991 | 24 505 | 24 400 | 21 200 | 24 840 | *23 841* |
| **Po** | 13 413 | 14 341 | 12 708 | 13 130 | 12 800 | 11 776 | 13 120 | 13 286 | 13 216 | 12 735 | 13 807 | 12 790 | 12 664 | 13 440 | *13 088* |
| **Normativ MP pedagogů na 1 žáka** | **13 472** | **18 009** | **17 890** | **18 468** | **13 950** | **17 863** | **19 293** | **17 903** | **18 177** | **21 573** | **17 663** | **18 462** | **16 960** | **21 853** | ***17 967*** |
| **Normativ MP nepedagogů na 1 žáka** | **3 561** | **3 035** | **2 276** | **2 129** | **2 920** | **1 457** | **2 573** | **2 529** | **2 883** | **2 801** | **2 733** | **2 516** | **2 714** | **2 275** | ***2 600*** |
| **Normativ MP celkem na 1 žáka** | **17 033** | **21 044** | **20 166** | **20 597** | **16 870** | **19 320** | **21 866** | **20 432** | **21 060** | **24 374** | **20 396** | **20 978** | **19 674** | **24 128** | ***20 567*** |

*Tabulka č. 5b*

| PRAKTICKÉ VYUČOVÁNÍ | Kraj | | | | | | | | | | | | | | |
|---|---|---|---|---|---|---|---|---|---|---|---|---|---|---|---|
| | Hl. m. Praha | Středočeský | Jihočeský | Plzeňský | Karlovarský | Ústecký | Liberecký | Královéhradecký | Pardubický | Vysočina | Jihomoravský | Olomoucký | Zlínský | Moravskoslezský | *Průměr ČR* |
| **2011** | | | | | | | | | | | | | | | |
| **Np** | 32,10 | 40,60 | 33,74 | 52,28 | 104,07 | 36,54 | 42,01 | 36,55 | 49,09 | 67,14 | 36,00 | 35,91 | 40,00 | 55,30 | *47,24* |
| **No** | 33,50 | 57,29 | 74,66 | 41,60 | 66,80 | 50,50 | 62,12 | 63,05 | 73,00 | 61,30 | 62,83 | 61,00 | 50,00 | 54,10 | *57,98* |
| **Pp** | 21 634 | 21 411 | 20 509 | 22 610 | 21 100 | 20 792 | 23 000 | 21 085 | 21 003 | 20 759 | 21 582 | 22 082 | 20 638 | 21 766 | *21 427* |
| **Po** | 15 638 | 15 100 | 14 187 | 13 590 | 13 600 | 13 096 | 16 000 | 14 780 | 15 709 | 13 581 | 15 393 | 15 014 | 14 648 | 14 581 | *14 637* |
| **Normativ MP pedagogů na 1 žáka** | **8 087** | **6 328** | **7 294** | **5 190** | **2 433** | **6 828** | **6 570** | **6 923** | **5 134** | **3 710** | **7 194** | **7 379** | **6 191** | **4 723** | ***5 999*** |
| **Normativ MP nepedagogů na 1 žáka** | **5 602** | **3 163** | **2 280** | **3 920** | **2 443** | **3 112** | **3 091** | **2 813** | **2 582** | **2 659** | **2 940** | **2 954** | **3 516** | **3 234** | ***3 165*** |
| **Normativ MP celkem na 1 žáka** | **13 689** | **9 491** | **9 574** | **9 110** | **4 876** | **9 940** | **9 661** | **9 736** | **7 716** | **6 369** | **10 134** | **10 333** | **9 707** | **7 957** | ***9 164*** |
| **2010** | | | | | | | | | | | | | | | |
| **Np** | 32,10 | 40,60 | 33,74 | 52,28 | 120,00 | 36,54 | 45,02 | 38,07 | 49,09 | 68,57 | 38,54 | 35,91 | 40,00 | 55,30 | *48,98* |
| **No** | 33,50 | 57,29 | 74,66 | 41,60 | 76,19 | 50,50 | 62,12 | 63,05 | 73,00 | 58,38 | 61,60 | 61,00 | 62,00 | 54,10 | *59,21* |
| **Pp** | 21 634 | 21 947 | 20 509 | 22 700 | 21 100 | 20 221 | 23 440 | 21 626 | 21 574 | 21 200 | 21 874 | 22 072 | 20 725 | 21 875 | *21 607* |
| **Po** | 17 493 | 15 698 | 15 093 | 15 100 | 13 900 | 14 429 | 16 140 | 14 780 | 16 290 | 14 291 | 14 931 | 14 043 | 14 230 | 16 112 | *15 181* |
| **Normativ MP pedagogů na 1 žáka** | **8 087** | **6 487** | **7 294** | **5 210** | **2 110** | **6 641** | **6 247** | **6 817** | **5 274** | **3 710** | **6 812** | **7 376** | **6 218** | **4 747** | ***5 931*** |
| **Normativ MP nepedagogů na 1 žáka** | **6 266** | **3 288** | **2 426** | **4 356** | **2 189** | **3 429** | **3 118** | **2 813** | **2 678** | **2 938** | **2 909** | **2 763** | **2 754** | **3 574** | ***3 250*** |
| **Normativ MP celkem na 1 žáka** | **14 353** | **9 775** | **9 720** | **9 566** | **4 299** | **10 070** | **9 365** | **9 630** | **7 952** | **6 648** | **9 721** | **10 139** | **8 972** | **8 321** | ***9 181*** |
| **2009** | | | | | | | | | | | | | | | |
| **Np** | 32,10 | 40,00 | 33,74 | 52,28 | 24,15 | 36,54 | 46,10 | 38,08 | 49,09 | 68,57 | 38,54 | 35,91 | 36,54 | 55,30 | *41,92* |
| **No** | 33,50 | 56,17 | 69,78 | 41,60 | 72,57 | 50,50 | 61,20 | 63,05 | 73,00 | 54,56 | 61,60 | 61,00 | 56,00 | 54,10 | *57,76* |
| **Pp** | 19 191 | 20 705 | 19 692 | 22 250 | 20 250 | 18 823 | 22 720 | 20 655 | 21 162 | 20 222 | 20 994 | 21 400 | 21 200 | 20 290 | *20 682* |
| **Po** | 13 413 | 14 341 | 12 708 | 13 130 | 12 800 | 11 776 | 13 120 | 13 591 | 13 216 | 12 735 | 13 807 | 12 790 | 12 664 | 13 440 | *13 109* |
| **Normativ MP pedagogů na 1 žáka** | **7 174** | **6 212** | **7 004** | **5 107** | **10 062** | **6 182** | **5 915** | **6 509** | **5 173** | **3 539** | **6 538** | **7 151** | **6 962** | **4 403** | ***6 281*** |
| **Normativ MP nepedagogů na 1 žáka** | **4 805** | **3 064** | **2 185** | **3 788** | **2 117** | **2 798** | **2 573** | **2 587** | **2 172** | **2 801** | **2 690** | **2 516** | **2 714** | **2 981** | ***2 842*** |
| **Normativ MP celkem na 1 žáka** | **11 979** | **9 276** | **9 189** | **8 895** | **12 179** | **8 980** | **8 488** | **9 096** | **7 345** | **6 340** | **9 228** | **9 667** | **9 676** | **7 384** | ***9 123*** |

**) KÚ kraje Vysočina stanovil v roce 2011 u všech oborů vzdělání, zakončených maturitní zkouškou, k normativním ukazatelům navíc částku 153 Kč na žáka.*

## TEORETICKÉ VYUČOVÁNÍ

Tabulka č. 5c

| Meziroční změna normativu MP pedagogů na 1 žáka | Kraj | | | | | | | | | | | | | | Průměr ČR |
|---|---|---|---|---|---|---|---|---|---|---|---|---|---|---|---|
| | Hl. m. Praha | Středočeský | Jihočeský | Plzeňský | Karlovarský | Ústecký | Liberecký | Královéhradecký | Pardubický | Vysočina | Jihomoravský | Olomoucký | Zlínský | Moravskoslezský | |
| Změna normativu MP ped. 2011/2010 (v %) | +0,00 | -3,90 | -0,01 | -0,39 | +6,63 | +0,35 | +5,16 | -0,53 | -0,25 | +1,48 | +5,23 | -0,18 | +14,96 | -0,16 | +2,17 |
| Změna normativu MP ped. 2010/2009 (v %) | +6,34 | +4,44 | +4,15 | +4,47 | +90,19 | +3,83 | +5,62 | +3,82 | +5,74 | +4,70 | +4,72 | +5,03 | +13,21 | +4,37 | +10,05 |
| | | | | | | | | | | | | | | | |
| Změna normativu MP ped. 2011-2010 (v Kč) | +0 | -733 | -1 | -75 | +1 759 | +65 | +1 052 | -98 | -49 | +334 | +967 | -35 | +2 873 | -37 | +430 |
| Změna normativu MP ped. 2010-2009 (v Kč) | +854 | +799 | +742 | +826 | +12 582 | +685 | +1 085 | +684 | +1 043 | +1 013 | +833 | +929 | +2 240 | +956 | +1 805 |

Tabulka č. 5d

| Meziroční změna normativu MP nepedagogů na 1 žáka | Kraj | | | | | | | | | | | | | | Průměr ČR |
|---|---|---|---|---|---|---|---|---|---|---|---|---|---|---|---|
| | Hl. m. Praha | Středočeský | Jihočeský | Plzeňský | Karlovarský | Ústecký | Liberecký | Královéhradecký | Pardubický | Vysočina | Jihomoravský | Olomoucký | Zlínský | Moravskoslezský | |
| Změna normativu MP neped. 2011/2010 (v %) | -10,59 | -3,81 | -6,02 | -9,98 | -2,85 | -9,24 | -0,87 | +0,00 | -3,57 | -9,48 | +1,08 | +5,18 | +27,67 | -9,50 | -2,51 |
| Změna normativu MP neped. 2010/2009 (v %) | +30,41 | +7,31 | +10,98 | +28,93 | +14,32 | +22,51 | +21,18 | +9,81 | +23,27 | +5,86 | +8,12 | +9,82 | +1,47 | +19,87 | +15,12 |
| | | | | | | | | | | | | | | | |
| Změna normativu MP neped. 2011-2010 (v Kč) | -492 | -124 | -152 | -274 | -95 | -165 | -27 | +0 | -127 | -281 | +32 | +143 | +762 | -259 | -75 |
| Změna normativu MP neped. 2010-2009 (v Kč) | +1 083 | +222 | +250 | +616 | +418 | +328 | +545 | +248 | +671 | +164 | +222 | +247 | +40 | +452 | +393 |

Graf č. 5a

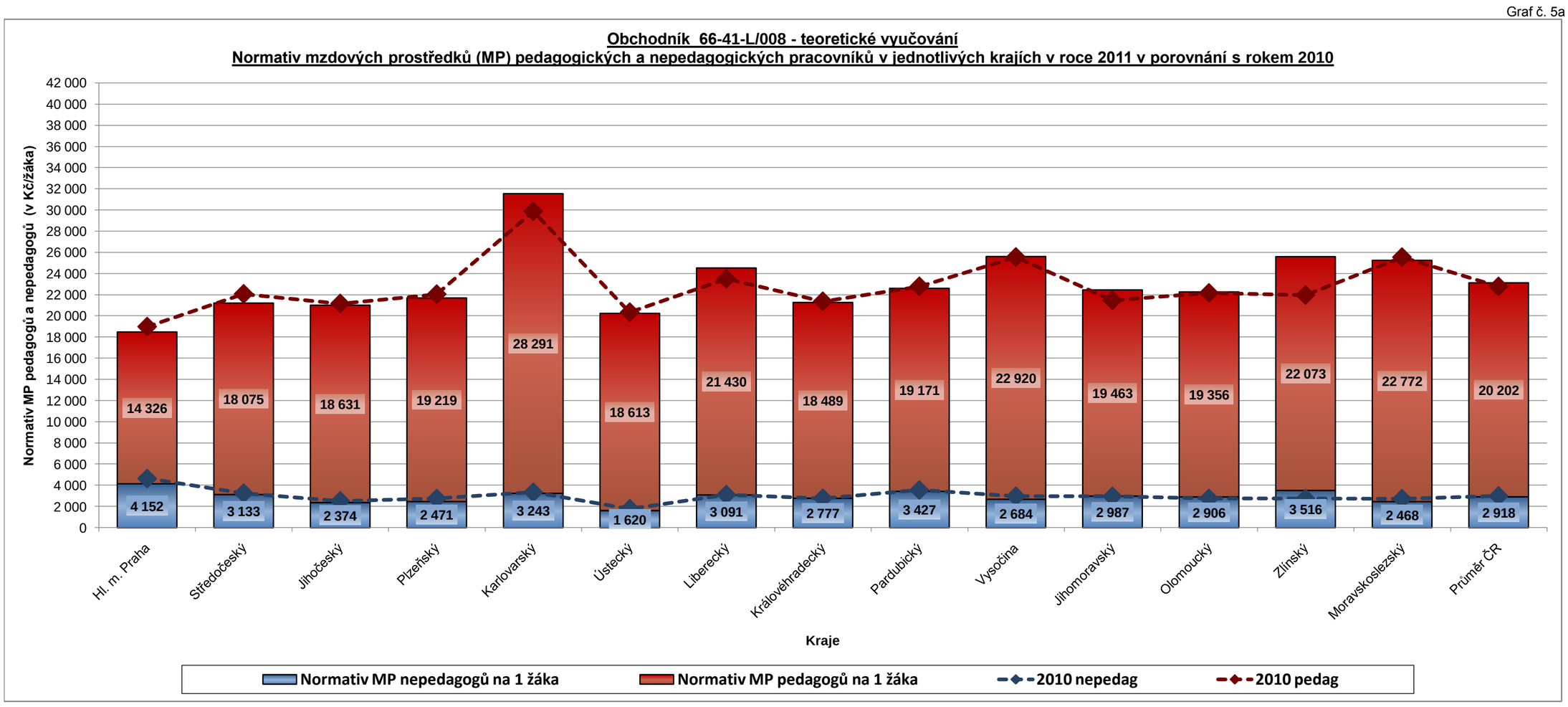

## PRAKTICKÉ VYUČOVÁNÍ

Tabulka č. 5e

| Meziroční změna normativu MP pedagogů na 1 žáka | Kraj | | | | | | | | | | | | | | Průměr ČR |
|---|---|---|---|---|---|---|---|---|---|---|---|---|---|---|---|
| | Hl. m. Praha | Středočeský | Jihočeský | Plzeňský | Karlovarský | Ústecký | Liberecký | Královéhradecký | Pardubický | Vysočina | Jihomoravský | Olomoucký | Zlínský | Moravskoslezský | |
| Změna normativu MP ped. 2011/2010 (v %) | +0,00 | -2,45 | +0,00 | -0,38 | +15,31 | +2,82 | +5,17 | +1,55 | -2,65 | +0,00 | +5,61 | +0,04 | -0,43 | -0,51 | +1,15 |
| Změna normativu MP ped. 2010/2009 (v %) | +12,73 | +4,43 | +4,14 | +2,02 | -79,03 | +7,42 | +5,61 | +4,73 | +1,95 | +4,83 | +4,19 | +3,15 | -10,69 | +7,81 | -5,57 |
| | | | | | | | | | | | | | | | |
| Změna normativu MP ped. 2011-2010 (v Kč) | +0 | -159 | +0 | -20 | +323 | +187 | +323 | +106 | -140 | +0 | +382 | +3 | -27 | -24 | +68 |
| Změna normativu MP ped. 2010-2009 (v Kč) | +913 | +275 | +290 | +103 | -7 952 | +459 | +332 | +308 | +101 | +171 | +274 | +225 | -744 | +344 | -350 |

Tabulka č. 5f

| Meziroční změna normativu MP nepedagogů na 1 žáka | Kraj | | | | | | | | | | | | | | Průměr ČR |
|---|---|---|---|---|---|---|---|---|---|---|---|---|---|---|---|
| | Hl. m. Praha | Středočeský | Jihočeský | Plzeňský | Karlovarský | Ústecký | Liberecký | Královéhradecký | Pardubický | Vysočina | Jihomoravský | Olomoucký | Zlínský | Moravskoslezský | |
| Změna normativu MP neped. 2011/2010 (v %) | -10,60 | -3,80 | -6,02 | -10,01 | +11,60 | -9,24 | -0,87 | +0,00 | -3,58 | -9,50 | +1,07 | +6,91 | +27,67 | -9,51 | -2,62 |
| Změna normativu MP neped. 2010/2009 (v %) | +30,41 | +7,31 | +11,03 | +14,99 | +3,40 | +22,55 | +21,18 | +8,74 | +23,30 | +4,89 | +8,14 | +9,82 | +1,47 | +19,89 | +14,36 |
| | | | | | | | | | | | | | | | |
| Změna normativu MP neped. 2011-2010 (v Kč) | -664 | -125 | -146 | -436 | +254 | -317 | -27 | +0 | -96 | -279 | +31 | +191 | +762 | -340 | -85 |
| Změna normativu MP neped. 2010-2009 (v Kč) | +1 461 | +224 | +241 | +568 | +72 | +631 | +545 | +226 | +506 | +137 | +219 | +247 | +40 | +593 | +408 |

Graf č. 5b

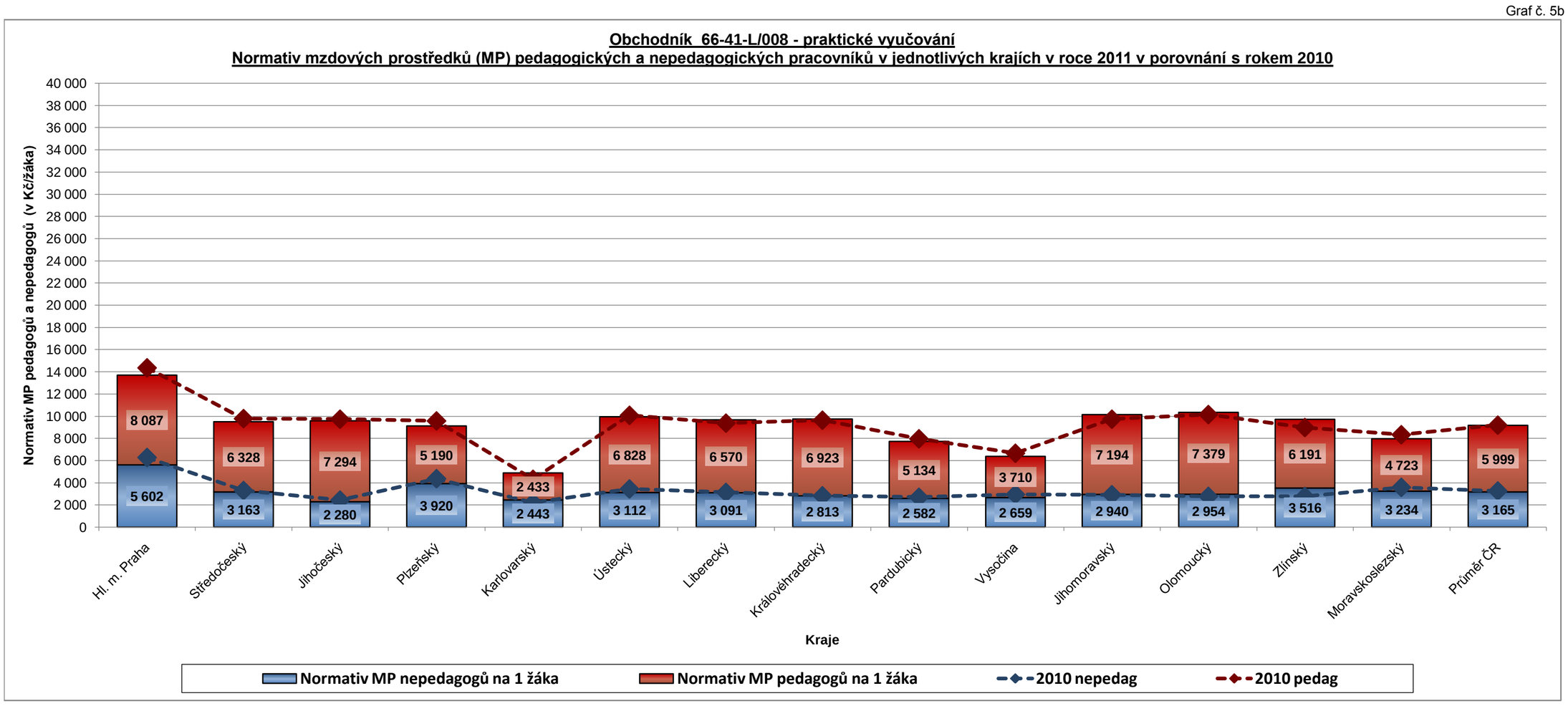

## CELKEM NA OBOR VZDĚLÁNÍ (tj. normativ MP pedagogických i nepedagogických pracovníků celkem pro teoretické + praktické vyučování)

*Tabulka č. 5g*

| | Kraj | | | | | | | | | | | | | | |
|---|---|---|---|---|---|---|---|---|---|---|---|---|---|---|---|
| | Hl. m. Praha | Středočeský | Jihočeský | Plzeňský | Karlovarský | Ústecký | Liberecký | Královéhradecký | Pardubický | Vysočina | Jihomoravský | Olomoucký | Zlínský | Moravskoslezský | *Průměr ČR* |
| **Normativ MP na 1 žáka v roce 2011** | **32 167** | **30 699** | **30 579** | **30 800** | **36 410** | **30 173** | **34 182** | **31 002** | **30 314** | **31 973** | **32 584** | **32 595** | **35 296** | **33 197** | ***32 284*** |
| **Normativ MP na 1 žáka v roce 2010** | 33 323 | 31 840 | 30 878 | 31 605 | 34 169 | 30 403 | 32 861 | 30 994 | 30 726 | 32 199 | 31 172 | 32 293 | 30 926 | 33 857 | *31 946* |
| **Normativ MP na 1 žáka v roce 2009** | 29 012 | 30 320 | 29 355 | 29 492 | 29 049 | 28 300 | 30 354 | 29 528 | 28 405 | 30 714 | 29 624 | 30 645 | 29 350 | 31 512 | *29 690* |
| ***Změna normativu MP 2011/2010 (v %)*** | ***-3,47*** | ***-3,58*** | ***-0,97*** | ***-2,55*** | ***+6,56*** | ***-0,76*** | ***+4,02*** | ***+0,03*** | ***-1,34*** | ***-0,70*** | ***+4,53*** | ***+0,94*** | ***+14,13*** | ***-1,95*** | ***+1,06*** |
| ***Změna normativu MP 2011-2010 (v Kč)*** | ***-1 156*** | ***-1 141*** | ***-299*** | ***-805*** | ***+2 241*** | ***-230*** | ***+1 321*** | ***+8*** | ***-412*** | ***-226*** | ***+1 412*** | ***+302*** | ***+4 370*** | ***-660*** | ***+338*** |

*Graf č. 5c*

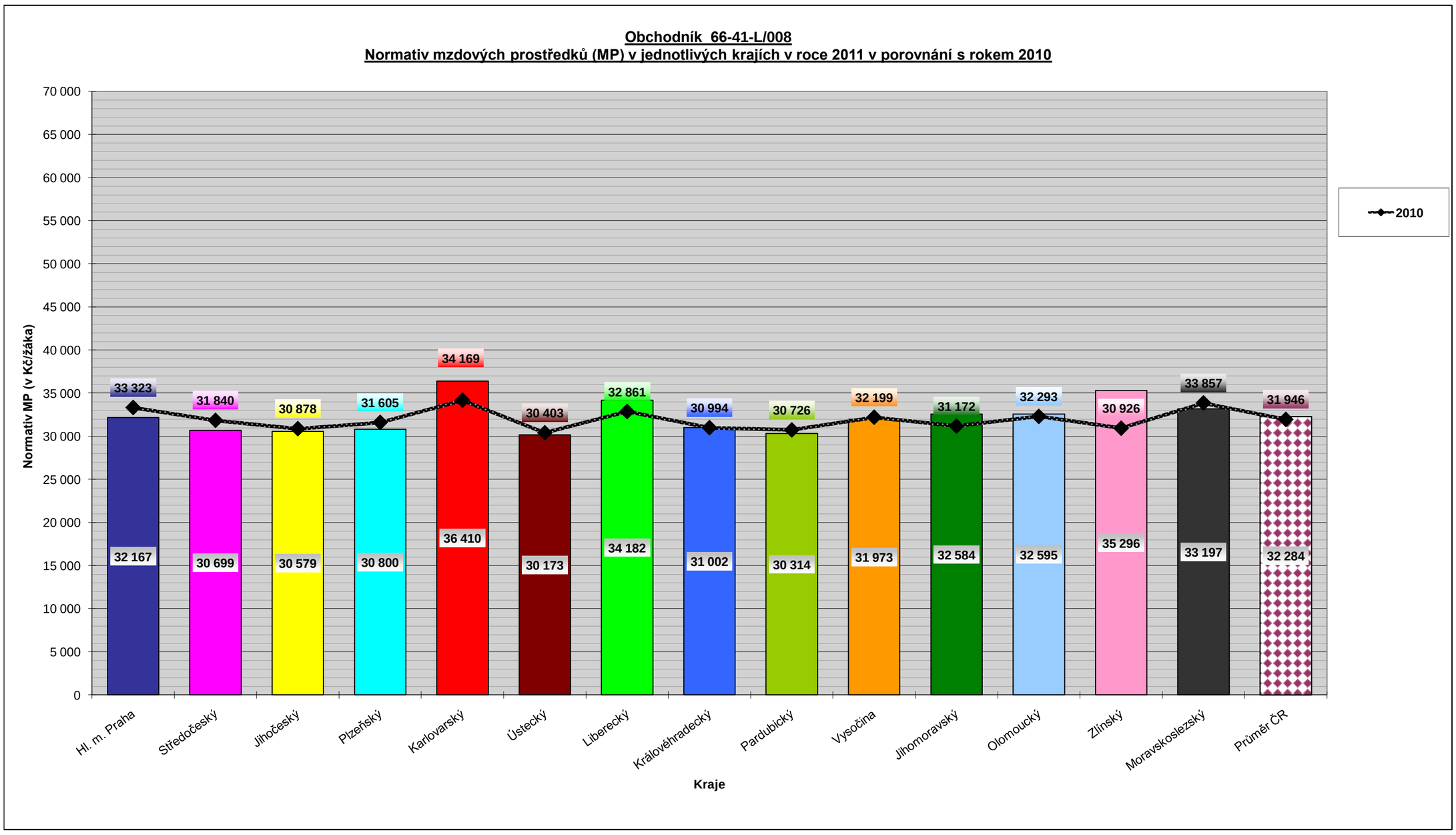

*Příloha č. 11*

## Průměrná hodnota normativu mzdových prostředků (MP) stanoveného jednotlivými kraji v roce 2011 v porovnání s roky 2010 a 2009

## Vybrané obory vzdělání středních škol kategorie "L0" (4leté obory vzdělání zakončené maturitní zkouškou)

*Tabulka č. 6*

| Pořadí | Kód oboru | Název oboru vzdělání | Průměrná hodnota normativu MP | | | Změna 2011 ku 2010 | | Změna 2010 ku 2009 | | Počet žáků ve šk. r. 2010/2011 | |
|---|---|---|---|---|---|---|---|---|---|---|---|
| | | | v roce 2011 | v roce 2010 | v roce 2009 | v % | v Kč | v % | v Kč | | |
| **Celkový normativ MP** | | | | | | | | | | | |
| 3. | 2643L001 | Mechanik elektronik - TV | 21 903 | 22 118 | 20 519 | - 0,97 | - 215 | + 7,79 | + 1 599 | 3 556 | (1.) |
| 3. | 2643L001 | Mechanik elektronik - PV | 13 588 | 13 883 | 12 961 | - 2,12 | - 295 | + 7,11 | + 922 | 3 556 | (1.) |
| 1. | 2345L001 | Mechanik seřizovač - TV | 22 164 | 21 900 | 20 586 | + 1,21 | + 264 | + 6,38 | + 1 314 | 2 833 | (2.) |
| 1. | 2345L001 | Mechanik seřizovač - PV | 14 362 | 14 518 | 13 503 | - 1,07 | - 156 | + 7,52 | + 1 015 | 2 833 | (2.) |
| 4. | 3941L01 | Autotronik - TV | 20 650 | 20 867 | 18 956 | - 1,04 | - 217 | + 10,08 | + 1 911 | 2 063 | (3.) |
| 4. | 3941L01 | Autotronik - PV | 13 298 | 13 566 | 12 465 | - 1,98 | - 268 | + 8,83 | + 1 101 | 2 063 | (3.) |
| 2. | 2641L01 | Mechanik elektrotechnik - TV | 22 275 | 22 227 | 20 817 | + 0,22 | + 48 | + 6,77 | + 1 410 | 2 033 | (4.) |
| 2. | 2641L01 | Mechanik elektrotechnik - PV | 15 089 | 15 487 | 13 464 | - 2,57 | - 398 | + 15,03 | + 2 023 | 2 033 | (4.) |
| 5. | 6641L008 | Obchodník - TV | 23 120 | 22 765 | 20 567 | + 1,56 | + 355 | + 10,69 | + 2 198 | 1 855 | (5.) |
| 5. | 6641L008 | Obchodník - PV | 9 164 | 9 181 | 9 123 | - 0,19 | - 17 | + 0,64 | + 58 | 1 855 | (5.) |
| **Normativ MP pedagogických pracovníků** | | | | | | | | | | | |
| 3. | 2643L001 | Mechanik elektronik - TV | 19 142 | 19 261 | 18 027 | - 0,62 | - 119 | + 6,85 | + 1 234 | 3 556 | (1.) |
| 3. | 2643L001 | Mechanik elektronik - PV | 9 366 | 9 297 | 8 832 | + 0,74 | + 69 | + 5,26 | + 465 | 3 556 | (1.) |
| 1. | 2345L001 | Mechanik seřizovač - TV | 19 336 | 19 005 | 18 065 | + 1,74 | + 331 | + 5,20 | + 940 | 2 833 | (2.) |
| 1. | 2345L001 | Mechanik seřizovač - PV | 9 901 | 9 779 | 9 348 | + 1,25 | + 122 | + 4,61 | + 431 | 2 833 | (2.) |
| 4. | 3941L01 | Autotronik - TV | 17 834 | 17 973 | 16 438 | - 0,77 | - 139 | + 9,34 | + 1 535 | 2 063 | (3.) |
| 4. | 3941L01 | Autotronik - PV | 8 936 | 8 928 | 8 237 | + 0,09 | + 8 | + 8,39 | + 691 | 2 063 | (3.) |
| 2. | 2641L01 | Mechanik elektrotechnik - TV | 19 215 | 19 073 | 18 085 | + 0,74 | + 142 | + 5,46 | + 988 | 2 033 | (4.) |
| 2. | 2641L01 | Mechanik elektrotechnik - PV | 10 549 | 10 692 | 9 409 | - 1,34 | - 143 | + 13,64 | + 1 283 | 2 033 | (4.) |
| 5. | 6641L008 | Obchodník - TV | 20 202 | 19 772 | 17 967 | + 2,17 | + 430 | + 10,05 | + 1 805 | 1 855 | (5.) |
| 5. | 6641L008 | Obchodník - PV | 5 999 | 5 931 | 6 281 | + 1,15 | + 68 | - 5,57 | - 350 | 1 855 | (5.) |
| **Normativ MP nepedagogických pracovníků** | | | | | | | | | | | |
| 3. | 2643L001 | Mechanik elektronik - TV | 2 761 | 2 857 | 2 492 | - 3,36 | - 96 | + 14,65 | + 365 | 3 556 | (1.) |
| 3. | 2643L001 | Mechanik elektronik - PV | 4 222 | 4 586 | 4 129 | - 7,94 | - 364 | + 11,07 | + 457 | 3 556 | (1.) |
| 1. | 2345L001 | Mechanik seřizovač - TV | 2 828 | 2 895 | 2 521 | - 2,31 | - 67 | + 14,84 | + 374 | 2 833 | (2.) |
| 1. | 2345L001 | Mechanik seřizovač - PV | 4 461 | 4 739 | 4 155 | - 5,87 | - 278 | + 14,06 | + 584 | 2 833 | (2.) |
| 4. | 3941L01 | Autotronik - TV | 2 816 | 2 894 | 2 518 | - 2,70 | - 78 | + 14,93 | + 376 | 2 063 | (3.) |
| 4. | 3941L01 | Autotronik - PV | 4 362 | 4 638 | 4 228 | - 5,95 | - 276 | + 9,70 | + 410 | 2 063 | (3.) |
| 2. | 2641L01 | Mechanik elektrotechnik - TV | 3 060 | 3 154 | 2 732 | - 2,98 | - 94 | + 15,45 | + 422 | 2 033 | (4.) |
| 2. | 2641L01 | Mechanik elektrotechnik - PV | 4 540 | 4 795 | 4 055 | - 5,32 | - 255 | + 18,25 | + 740 | 2 033 | (4.) |
| 5. | 6641L008 | Obchodník - TV | 2 918 | 2 993 | 2 600 | - 2,51 | - 75 | + 15,12 | + 393 | 1 855 | (5.) |
| 5. | 6641L008 | Obchodník - PV | 3 165 | 3 250 | 2 842 | - 2,62 | - 85 | + 14,36 | + 408 | 1 855 | (5.) |

*Poznámka: počet žáků ve školním roce 2010/2011 v denní formě vzdělávání (podle stavu k 30.9.2010). TV = teoretické vyučování, PV = praktické vyučování.*
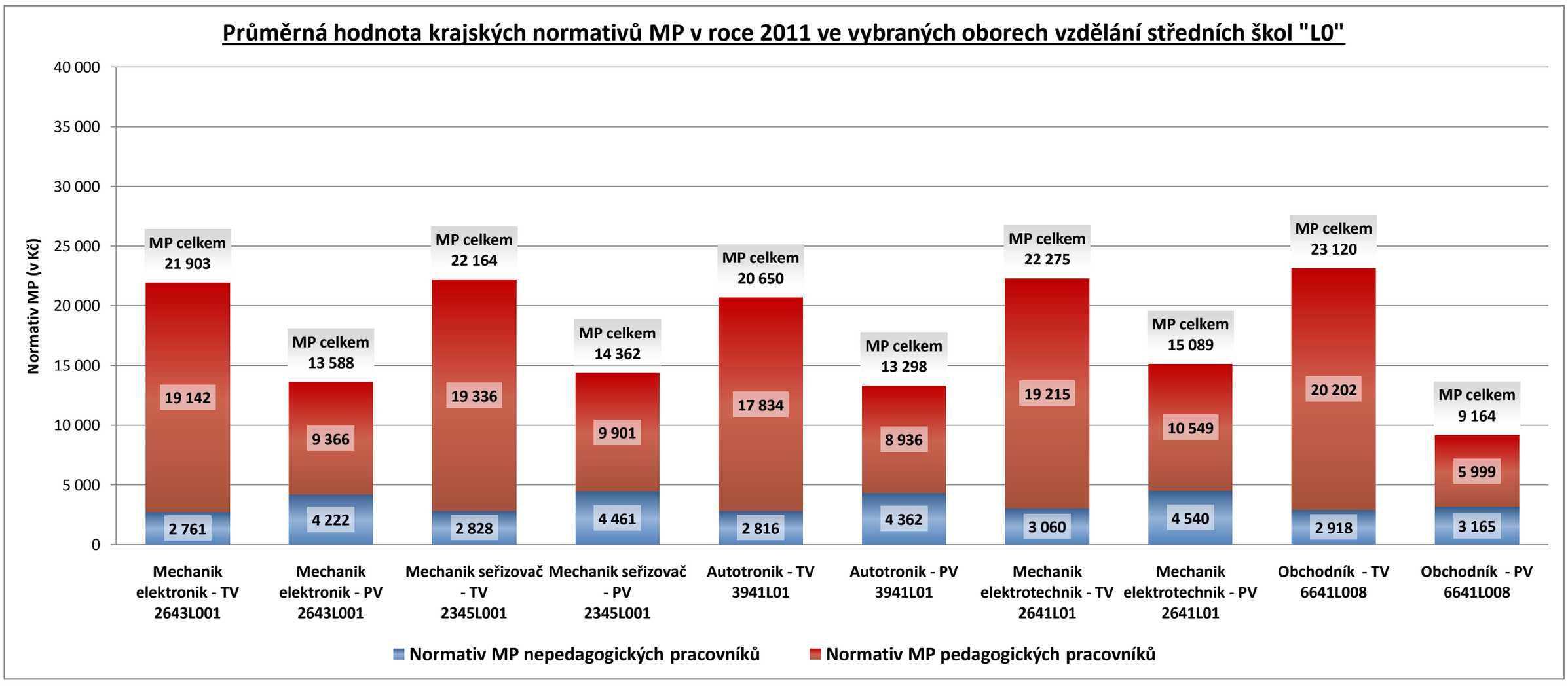
Graf č. 6