OBORY VZDĚLÁNÍ POSKYTUJÍCÍ STŘEDNÍ VZDĚLÁNÍ S VÝUČNÍM LISTEM ("H")

OBSAH:

1. 2351H01 Strojní mechanik
2. 2368H01 Mechanik opravář motorových vozidel
3. 2954H01 Cukrář
4. 3356H01 Truhlář
5. 3667H01 Zedník
6. 4155H01 Opravář zemědělských strojů
7. 6551H002 Kuchař - číšník pro pohostinství
8. 6551H01 Kuchař - číšník
9. 6651H01 Prodavač
10. 6951H01 Kadeřník

Normativ mzdových prostředků (MP) v jednotlivých krajích v roce 2011 v porovnání s roky 2010 a 2009

Strojní mechanik 23-51-H/01 (3leté obory vzdělání poskytující střední vzdělání s výučním listem)

Tabulka č. 1a

TEORETICKÉ VYUČOVÁNÍ	Kraj														
	Hl. m. Praha	Středočeský	Jihočeský	Plzeňský	Karlovarský	Ústecký	Liberecký	Královéhradecký	Pardubický	Vysočina	Jihomoravský	Olomoucký	Zlínský	Moravskoslezský	*Průměr ČR*
2011															
Np	19,20	22,23	22,12	24,11	21,18	22,97	22,79	21,64	21,68	22,13	22,95	22,94	25,40	22,27	*22,40*
No	58,30	57,84	68,75	66,00	50,81	97,00	62,12	63,05	55,00	60,72	61,84	62,00	50,00	70,90	*63,17*
Pp	25 787	25 749	24 174	25 850	24 300	24 150	23 000	24 375	25 353	24 791	25 226	25 582	23 545	25 796	*24 834*
Po	15 638	15 100	14 187	13 590	13 600	13 096	16 000	14 590	15 709	13 581	15 393	15 014	14 648	14 581	*14 623*
Normativ MP pedagogů na 1 žáka	**16 117**	**13 897**	**13 114**	**12 866**	**13 768**	**12 616**	**12 113**	**13 517**	**14 033**	**13 440**	**13 187**	**13 382**	**11 124**	**13 900**	***13 362***
Normativ MP nepedagogů na 1 žáka	**3 219**	**3 133**	**2 476**	**2 471**	**3 212**	**1 620**	**3 091**	**2 777**	**3 427**	**2 684**	**2 987**	**2 906**	**3 516**	**2 468**	***2 856***
Normativ MP celkem na 1 žáka	**19 336**	**17 030**	**15 590**	**15 337**	**16 980**	**14 236**	**15 204**	**16 294**	**17 460**	**16 124**	**16 174**	**16 288**	**14 640**	**16 368**	***16 218***
2010															
Np	19,20	23,20	22,12	24,11	22,43	22,97	26,46	22,29	21,68	22,61	22,54	22,94	23,00	22,27	*22,70*
No	58,30	57,84	68,75	66,00	50,28	97,00	62,12	63,05	55,00	57,83	60,63	61,00	62,00	70,90	*63,62*
Pp	25 787	26 793	24 174	25 950	24 100	24 066	23 440	25 000	25 419	25 118	25 661	25 629	23 200	25 926	*25 019*
Po	17 493	15 698	15 093	15 100	13 900	14 429	16 140	14 590	16 290	14 291	14 931	14 043	14 230	16 112	*15 167*
Normativ MP pedagogů na 1 žáka	**16 117**	**13 858**	**13 115**	**12 916**	**12 893**	**12 573**	**10 630**	**13 459**	**14 070**	**13 334**	**13 661**	**13 407**	**12 104**	**13 970**	***13 293***
Normativ MP nepedagogů na 1 žáka	**3 601**	**3 257**	**2 635**	**2 745**	**3 317**	**1 785**	**3 118**	**2 777**	**3 554**	**2 965**	**2 955**	**2 763**	**2 754**	**2 727**	***2 925***
Normativ MP celkem na 1 žáka	**19 718**	**17 115**	**15 750**	**15 661**	**16 210**	**14 358**	**13 748**	**16 236**	**17 624**	**16 299**	**16 616**	**16 170**	**14 858**	**16 697**	***16 218***
2009															
Np	---	22,86	23,07	---	27,99	22,97	---	22,29	19,79	22,61	22,54	22,94	22,56	22,90	*22,96*
No	---	56,71	67,01	---	51,71	97,00	---	63,05	55,00	54,56	60,63	61,00	56,00	70,90	*63,05*
Pp	---	25 276	23 212	---	23 250	23 177	---	24 080	24 039	23 991	24 505	24 400	21 200	24 840	*23 815*
Po	---	14 341	12 708	---	12 800	11 776	---	13 286	13 216	12 735	13 807	12 790	12 664	13 440	*13 051*
Normativ MP pedagogů na 1 žáka	**---**	**13 270**	**12 074**	**---**	**9 968**	**12 108**	**---**	**12 966**	**14 576**	**12 736**	**13 045**	**12 764**	**11 274**	**13 017**	***12 527***
Normativ MP nepedagogů na 1 žáka	**---**	**3 035**	**2 276**	**---**	**2 970**	**1 457**	**---**	**2 529**	**2 883**	**2 801**	**2 733**	**2 516**	**2 714**	**2 275**	***2 563***
Normativ MP celkem na 1 žáka	**---**	**16 305**	**14 350**	**---**	**12 938**	**13 565**	**---**	**15 495**	**17 459**	**15 537**	**15 778**	**15 280**	**13 988**	**15 292**	***15 090***

Tabulka č. 1b

PRAKTICKÉ VYUČOVÁNÍ	Kraj														
	Hl. m. Praha	Středočeský	Jihočeský	Plzeňský	Karlovarský	Ústecký	Liberecký	Královéhradecký	Pardubický	Vysočina	Jihomoravský	Olomoucký	Zlínský	Moravskoslezský	*Průměr ČR*
2011															
Np	21,80	20,60	20,63	24,05	20,18	22,66	21,92	22,26	20,41	21,15	23,54	23,38	14,90	20,66	*21,30*
No	31,50	28,64	35,26	41,60	53,51	26,25	33,11	31,53	30,00	27,25	36,09	31,00	50,00	54,10	*36,42*
Pp	21 634	21 411	20 509	22 610	21 100	20 792	23 000	21 085	21 003	20 759	21 582	22 082	20 638	21 766	*21 427*
Po	15 638	15 100	14 187	13 590	13 600	13 096	16 000	14 780	15 709	13 581	15 393	15 014	14 648	14 581	*14 637*
Normativ MP pedagogů na 1 žáka	**11 909**	**12 474**	**11 930**	**11 281**	**12 547**	**11 011**	**12 590**	**11 367**	**12 349**	**11 777**	**11 001**	**11 334**	**16 621**	**12 642**	***12 202***
Normativ MP nepedagogů na 1 žáka	**5 957**	**6 326**	**4 829**	**3 920**	**3 050**	**5 987**	**5 799**	**5 625**	**6 284**	**5 981**	**5 118**	**5 812**	**3 516**	**3 234**	***5 103***
Normativ MP celkem na 1 žáka	**17 866**	**18 800**	**16 759**	**15 201**	**15 597**	**16 998**	**18 389**	**16 992**	**18 633**	**17 758**	**16 119**	**17 146**	**20 137**	**15 876**	***17 305***
2010															
Np	21,80	21,49	20,63	24,05	19,53	22,66	27,26	22,93	20,41	21,60	23,12	23,38	22,00	20,66	*22,25*
No	31,50	28,64	35,26	41,60	55,16	26,25	33,11	31,53	30,00	25,95	35,38	31,00	31,00	54,10	*35,03*
Pp	21 634	21 947	20 509	22 700	21 100	20 221	23 440	21 626	21 574	21 200	21 874	22 072	20 725	21 875	*21 607*
Po	17 493	15 698	15 093	15 100	13 900	14 429	16 140	14 780	16 290	14 291	14 931	14 043	14 230	16 112	*15 181*
Normativ MP pedagogů na 1 žáka	**11 909**	**12 253**	**11 929**	**11 326**	**12 965**	**10 708**	**10 318**	**11 318**	**12 684**	**11 777**	**11 354**	**11 329**	**11 305**	**12 706**	***11 706***
Normativ MP nepedagogů na 1 žáka	**6 664**	**6 577**	**5 137**	**4 356**	**3 024**	**6 596**	**5 850**	**5 625**	**6 516**	**6 609**	**5 064**	**5 436**	**5 508**	**3 574**	***5 467***
Normativ MP celkem na 1 žáka	**18 573**	**18 830**	**17 066**	**15 682**	**15 989**	**17 304**	**16 168**	**16 943**	**19 200**	**18 386**	**16 418**	**16 765**	**16 813**	**16 280**	***17 173***
2009															
Np	---	21,18	21,85	---	17,35	22,66	---	22,93	18,63	21,60	23,12	23,38	22,08	23,58	*21,67*
No	---	28,08	34,89	---	58,06	26,25	---	31,53	30,00	24,25	35,38	31,00	28,00	54,10	*34,69*
Pp	---	20 705	19 692	---	20 250	18 823	---	20 655	21 162	20 222	20 994	21 400	21 200	20 290	*20 490*
Po	---	14 341	12 708	---	12 800	11 776	---	13 591	13 216	12 735	13 807	12 790	12 664	13 440	*13 079*
Normativ MP pedagogů na 1 žáka	**---**	**11 733**	**10 815**	**---**	**14 006**	**9 968**	**---**	**10 809**	**13 631**	**11 233**	**10 897**	**10 984**	**11 520**	**10 326**	***11 447***
Normativ MP nepedagogů na 1 žáka	**---**	**6 129**	**4 371**	**---**	**2 646**	**5 383**	**---**	**5 173**	**5 286**	**6 302**	**4 683**	**4 951**	**5 427**	**2 981**	***4 848***
Normativ MP celkem na 1 žáka	**---**	**17 862**	**15 186**	**---**	**16 652**	**15 351**	**---**	**15 982**	**18 917**	**17 535**	**15 580**	**15 935**	**16 947**	**13 307**	***16 295***

TEORETICKÉ VYUČOVÁNÍ

Tabulka č. 1c

Meziroční změna normativu MP pedagogů na 1 žáka	Kraj														Průměr ČR
	Hl. m. Praha	Středočeský	Jihočeský	Plzeňský	Karlovarský	Ústecký	Liberecký	Královéhradecký	Pardubický	Vysočina	Jihomoravský	Olomoucký	Zlínský	Moravskoslezský	
Změna normativu MP ped. 2011/2010 (v %)	+0,00	+0,28	-0,01	-0,39	+6,79	+0,34	+13,95	+0,43	-0,26	+0,79	-3,47	-0,19	-8,10	-0,50	+0,52
Změna normativu MP ped. 2010/2009 (v %)	---	+4,43	+8,62	---	+29,34	+3,84	---	+3,80	-3,47	+4,70	+4,72	+5,04	+7,36	+7,32	+6,11
Změna normativu MP ped. 2011-2010 (v Kč)	+0	+39	-1	-50	+875	+43	+1 483	+58	-37	+106	-474	-25	-980	-70	+69
Změna normativu MP ped. 2010-2009 (v Kč)	---	+588	+1 041	---	+2 925	+465	---	+493	-506	+598	+616	+643	+830	+953	+766

Tabulka č. 1d

Meziroční změna normativu MP nepedagogů na 1 žáka	Kraj														Průměr ČR
	Hl. m. Praha	Středočeský	Jihočeský	Plzeňský	Karlovarský	Ústecký	Liberecký	Královéhradecký	Pardubický	Vysočina	Jihomoravský	Olomoucký	Zlínský	Moravskoslezský	
Změna normativu MP neped. 2011/2010 (v %)	-10,61	-3,81	-6,03	-9,98	-3,17	-9,24	-0,87	+0,00	-3,57	-9,48	+1,08	+5,18	+27,67	-9,50	-2,36
Změna normativu MP neped. 2010/2009 (v %)	---	+7,31	+15,77	---	+11,68	+22,51	---	+9,81	+23,27	+5,86	+8,12	+9,82	+1,47	+19,87	+14,12
Změna normativu MP neped. 2011-2010 (v Kč)	-382	-124	-159	-274	-105	-165	-27	+0	-127	-281	+32	+143	+762	-259	-69
Změna normativu MP neped. 2010-2009 (v Kč)	---	+222	+359	---	+347	+328	---	+248	+671	+164	+222	+247	+40	+452	+362

Graf č. 1a

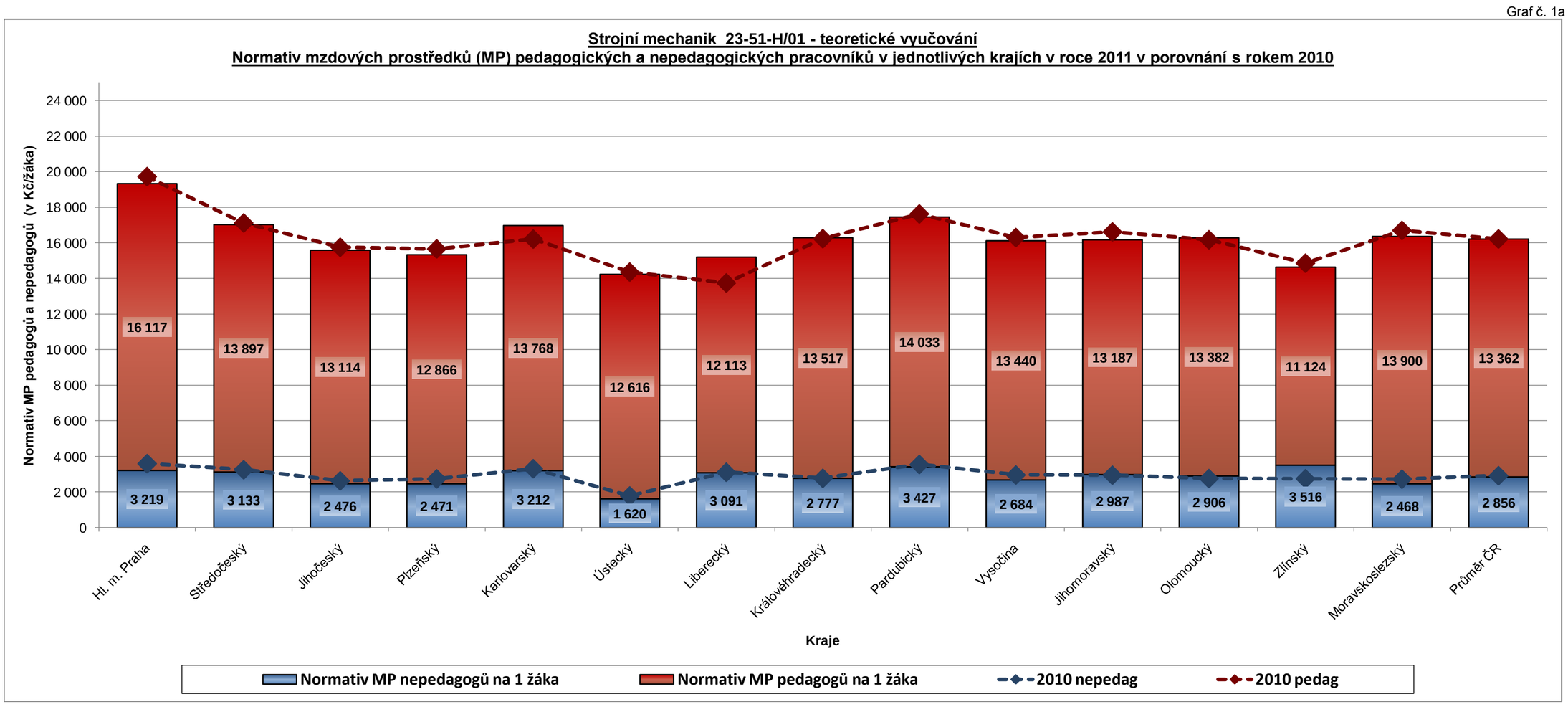

PRAKTICKÉ VYUČOVÁNÍ

Tabulka č. 1e

Meziroční změna normativu MP pedagogů na 1 žáka	Kraj														Průměr ČR
	Hl. m. Praha	Středočeský	Jihočeský	Plzeňský	Karlovarský	Ústecký	Liberecký	Královéhradecký	Pardubický	Vysočina	Jihomoravský	Olomoucký	Zlínský	Moravskoslezský	
Změna normativu MP ped. 2011/2010 (v %)	+0,00	+1,80	+0,01	-0,40	-3,22	+2,83	+22,02	+0,43	-2,64	+0,00	-3,11	+0,04	+47,02	-0,50	+4,24
Změna normativu MP ped. 2010/2009 (v %)	---	+4,43	+10,30	---	-7,43	+7,42	---	+4,71	-6,95	+4,84	+4,19	+3,14	-1,87	+23,05	+2,26
Změna normativu MP ped. 2011-2010 (v Kč)	+0	+221	+1	-45	-418	+303	+2 272	+49	-335	+0	-353	+5	+5 316	-64	+496
Změna normativu MP ped. 2010-2009 (v Kč)	---	+520	+1 114	---	-1 041	+740	---	+509	-947	+544	+457	+345	-215	+2 380	+259

Tabulka č. 1f

Meziroční změna normativu MP nepedagogů na 1 žáka	Kraj														Průměr ČR
	Hl. m. Praha	Středočeský	Jihočeský	Plzeňský	Karlovarský	Ústecký	Liberecký	Královéhradecký	Pardubický	Vysočina	Jihomoravský	Olomoucký	Zlínský	Moravskoslezský	
Změna normativu MP neped. 2011/2010 (v %)	-10,61	-3,82	-6,00	-10,01	+0,86	-9,23	-0,87	+0,00	-3,56	-9,50	+1,07	+6,92	-36,17	-9,51	-6,66
Změna normativu MP neped. 2010/2009 (v %)	---	+7,31	+17,52	---	+14,29	+22,53	---	+8,74	+23,27	+4,87	+8,14	+9,80	+1,49	+19,89	+12,77
Změna normativu MP neped. 2011-2010 (v Kč)	-707	-251	-308	-436	+26	-609	-51	+0	-232	-628	+54	+376	-1 992	-340	-364
Změna normativu MP neped. 2010-2009 (v Kč)	---	+448	+766	---	+378	+1 213	---	+452	+1 230	+307	+381	+485	+81	+593	+619

Graf č. 1b

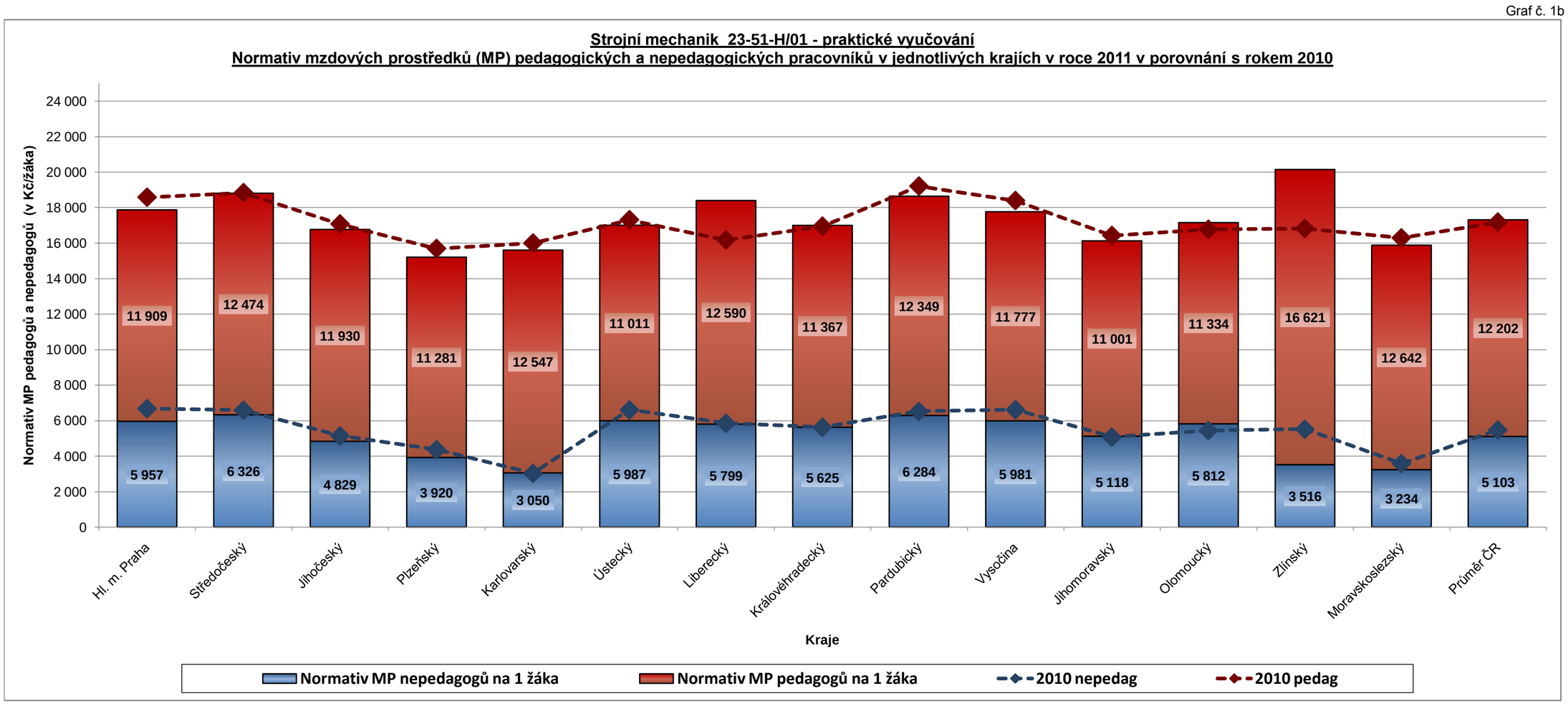

CELKEM NA OBOR VZDĚLÁNÍ (tj. normativ MP pedagogických i nepedagogických pracovníků celkem pro teoretické + praktické vyučování)

Tabulka č. 1g

	Kraj														
	Hl. m. Praha	Středočeský	Jihočeský	Plzeňský	Karlovarský	Ústecký	Liberecký	Královéhradecký	Pardubický	Vysočina	Jihomoravský	Olomoucký	Zlínský	Moravskoslezský	*Průměr ČR*
Normativ MP na 1 žáka v roce 2011	**37 202**	**35 830**	**32 349**	**30 538**	**32 577**	**31 234**	**33 593**	**33 286**	**36 093**	**33 882**	**32 293**	**33 434**	**34 777**	**32 244**	***33 523***
Normativ MP na 1 žáka v roce 2010	38 291	35 945	32 816	31 343	32 199	31 662	29 916	33 179	36 824	34 685	33 034	32 935	31 671	32 977	*33 391*
Normativ MP na 1 žáka v roce 2009	---	34 167	29 536	---	29 590	28 916	---	31 477	36 376	33 072	31 358	31 215	30 935	28 599	*31 385*
Změna normativu MP 2011/2010 (v %)	***-2,84***	***-0,32***	***-1,42***	***-2,57***	***+1,17***	***-1,35***	***+12,29***	***+0,32***	***-1,99***	***-2,32***	***-2,24***	***+1,52***	***+9,81***	***-2,22***	***+0,40***
Změna normativu MP 2011-2010 (v Kč)	***-1 089***	***-115***	***-467***	***-805***	***+378***	***-428***	***+3 677***	***+107***	***-731***	***-803***	***-741***	***+499***	***+3 106***	***-733***	***+132***

Graf č. 1c

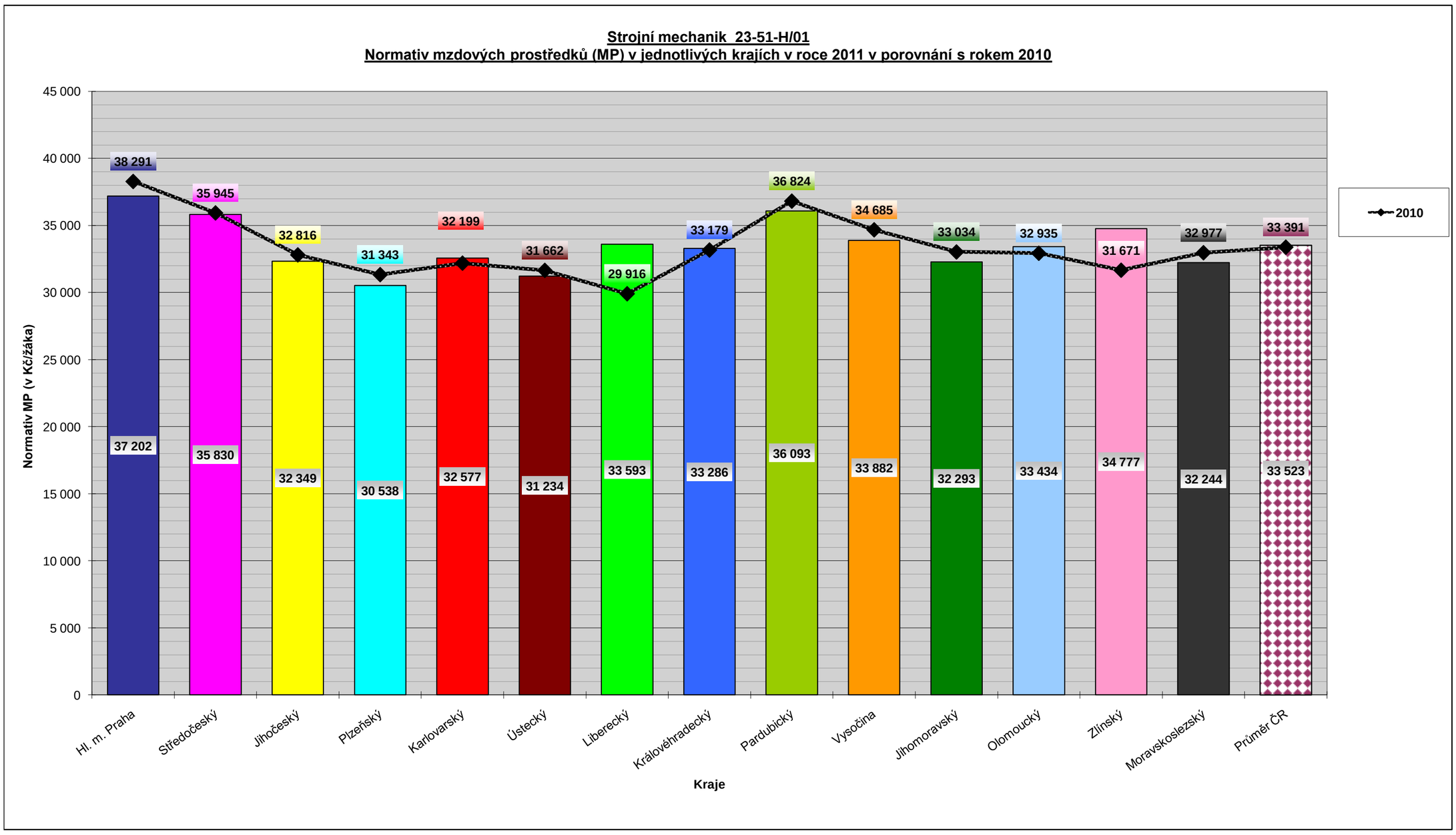

Normativ mzdových prostředků (MP) v jednotlivých krajích v roce 2011 v porovnání s roky 2010 a 2009

Mechanik opravář motorových vozidel 23-68-H/01 (3leté obory vzdělání poskytující střední vzdělání s výučním listem)

Tabulka č. 2a

TEORETICKÉ VYUČOVÁNÍ	Kraj														
	Hl. m. Praha	Středočeský	Jihočeský	Plzeňský	Karlovarský	Ústecký	Liberecký	Královéhradecký	Pardubický	Vysočina	Jihomoravský	Olomoucký	Zlínský	Moravskoslezský	*Průměr ČR*
2011															
Np	22,60	18,74	23,07	27,04	27,24	22,97	25,81	22,29	21,68	22,13	25,47	22,94	26,80	26,86	*23,97*
No	56,20	57,84	71,70	66,00	65,31	97,00	62,12	63,05	55,00	60,72	61,84	62,00	50,00	70,90	*64,26*
Pp	25 787	25 749	24 174	25 850	24 300	24 150	23 000	24 375	25 353	24 791	25 226	25 582	23 545	25 796	*24 834*
Po	15 638	15 100	14 187	13 590	13 600	13 096	16 000	14 590	15 709	13 581	15 393	15 014	14 648	14 581	*14 623*
Normativ MP pedagogů na 1 žáka	**13 692**	**16 489**	**12 574**	**11 472**	**10 705**	**12 616**	**10 696**	**13 122**	**14 033**	**13 440**	**11 884**	**13 382**	**10 543**	**11 525**	***12 584***
Normativ MP nepedagogů na 1 žáka	**3 339**	**3 133**	**2 374**	**2 471**	**2 499**	**1 620**	**3 091**	**2 777**	**3 427**	**2 684**	**2 987**	**2 906**	**3 516**	**2 468**	***2 807***
Normativ MP celkem na 1 žáka	**17 031**	**19 622**	**14 948**	**13 943**	**13 204**	**14 236**	**13 787**	**15 899**	**17 460**	**16 124**	**14 871**	**16 288**	**14 059**	**13 993**	***15 391***
2010															
Np	22,60	18,74	23,07	27,04	24,04	22,97	27,44	22,29	21,68	22,61	24,03	22,94	22,00	26,86	*23,45*
No	56,20	57,84	71,70	66,00	69,59	97,00	62,12	63,05	55,00	57,83	60,63	61,00	62,00	70,90	*65,06*
Pp	25 787	26 793	24 174	25 950	24 100	24 066	23 440	25 000	25 419	25 118	25 661	25 629	23 200	25 926	*25 019*
Po	17 493	15 698	15 093	15 100	13 900	14 429	16 140	14 590	16 290	14 291	14 931	14 043	14 230	16 112	*15 167*
Normativ MP pedagogů na 1 žáka	**13 692**	**17 158**	**12 575**	**11 516**	**12 030**	**12 573**	**10 251**	**13 459**	**14 070**	**13 334**	**12 814**	**13 407**	**12 655**	**11 583**	***12 937***
Normativ MP nepedagogů na 1 žáka	**3 735**	**3 257**	**2 526**	**2 745**	**2 397**	**1 785**	**3 118**	**2 777**	**3 554**	**2 965**	**2 955**	**2 763**	**2 754**	**2 727**	***2 861***
Normativ MP celkem na 1 žáka	**17 427**	**20 415**	**15 101**	**14 261**	**14 427**	**14 358**	**13 369**	**16 236**	**17 624**	**16 299**	**15 769**	**16 170**	**15 409**	**14 310**	***15 798***
2009															
Np	22,60	18,46	---	27,04	---	22,97	---	22,29	21,68	22,61	24,03	22,94	20,00	30,76	*23,22*
No	56,20	56,71	---	74,00	---	97,00	---	63,05	55,00	54,56	60,63	61,00	56,00	70,90	*64,10*
Pp	24 250	25 276	---	24 840	---	23 177	---	24 080	24 039	23 991	24 505	24 400	21 200	24 840	*24 054*
Po	13 413	14 341	---	13 130	---	11 776	---	13 286	13 216	12 735	13 807	12 790	12 664	13 440	*13 145*
Normativ MP pedagogů na 1 žáka	**12 876**	**16 429**	**---**	**11 024**	**---**	**12 108**	**---**	**12 966**	**13 306**	**12 736**	**12 237**	**12 764**	**12 720**	**9 691**	***12 623***
Normativ MP nepedagogů na 1 žáka	**2 864**	**3 035**	**---**	**2 129**	**---**	**1 457**	**---**	**2 529**	**2 883**	**2 801**	**2 733**	**2 516**	**2 714**	**2 275**	***2 540***
Normativ MP celkem na 1 žáka	**15 740**	**19 464**	**---**	**13 153**	**---**	**13 565**	**---**	**15 495**	**16 189**	**15 537**	**14 970**	**15 280**	**15 434**	**11 966**	***15 163***

Tabulka č. 2b

PRAKTICKÉ VYUČOVÁNÍ	Kraj														
	Hl. m. Praha	Středočeský	Jihočeský	Plzeňský	Karlovarský	Ústecký	Liberecký	Královéhradecký	Pardubický	Vysočina	Jihomoravský	Olomoucký	Zlínský	Moravskoslezský	*Průměr ČR*
2011															
Np	16,40	15,89	12,92	20,57	19,35	17,35	17,82	17,35	14,96	14,89	19,16	17,15	16,90	19,42	*17,15*
No	33,50	34,38	44,80	41,60	63,15	31,10	39,72	37,83	30,00	41,36	40,53	37,00	50,00	54,10	*41,36*
Pp	21 634	21 411	20 509	22 610	21 100	20 792	23 000	21 085	21 003	20 759	21 582	22 082	20 638	21 766	*21 427*
Po	15 638	15 100	14 187	13 590	13 600	13 096	16 000	14 780	15 709	13 581	15 393	15 014	14 648	14 581	*14 637*
Normativ MP pedagogů na 1 žáka	**15 830**	**16 173**	**19 049**	**13 190**	**13 085**	**14 381**	**15 488**	**14 583**	**16 847**	**16 728**	**13 519**	**15 451**	**14 654**	**13 450**	***15 173***
Normativ MP nepedagogů na 1 žáka	**5 602**	**5 270**	**3 800**	**3 920**	**2 585**	**5 053**	**4 833**	**4 688**	**6 284**	**3 940**	**4 558**	**4 869**	**3 516**	**3 234**	***4 439***
Normativ MP celkem na 1 žáka	**21 432**	**21 443**	**22 849**	**17 110**	**15 670**	**19 434**	**20 321**	**19 271**	**23 131**	**20 668**	**18 077**	**20 320**	**18 170**	**16 684**	***19 612***
2010															
Np	16,40	15,89	12,92	20,57	18,61	17,35	20,73	17,35	14,96	15,21	18,07	17,15	20,00	19,42	*17,47*
No	33,50	34,38	44,80	41,60	55,54	31,10	39,72	37,83	30,00	39,39	39,74	37,00	37,00	54,10	*39,69*
Pp	21 634	21 947	20 509	22 700	21 100	20 221	23 440	21 626	21 574	21 200	21 874	22 072	20 725	21 875	*21 607*
Po	17 493	15 698	15 093	15 100	13 900	14 429	16 140	14 780	16 290	14 291	14 931	14 043	14 230	16 112	*15 181*
Normativ MP pedagogů na 1 žáka	**15 830**	**16 577**	**19 048**	**13 243**	**13 606**	**13 986**	**13 570**	**14 957**	**17 305**	**16 727**	**14 524**	**15 444**	**12 435**	**13 517**	***15 055***
Normativ MP nepedagogů na 1 žáka	**6 266**	**5 479**	**4 043**	**4 356**	**3 003**	**5 567**	**4 876**	**4 688**	**6 516**	**4 354**	**4 509**	**4 554**	**4 615**	**3 574**	***4 743***
Normativ MP celkem na 1 žáka	**22 096**	**22 056**	**23 091**	**17 599**	**16 609**	**19 553**	**18 446**	**19 645**	**23 821**	**21 081**	**19 033**	**19 998**	**17 050**	**17 091**	***19 798***
2009															
Np	16,40	15,65	---	20,57	---	17,35	---	17,35	14,96	15,21	18,07	17,15	20,00	23,22	*17,81*
No	33,50	33,71	---	41,60	---	31,10	---	37,83	30,00	36,81	39,74	37,00	33,60	54,10	*37,18*
Pp	19 191	20 705	---	22 250	---	18 823	---	20 655	21 162	20 222	20 994	21 400	21 200	20 290	*20 627*
Po	13 413	14 341	---	13 130	---	11 776	---	13 591	13 216	12 735	13 807	12 790	12 664	13 440	*13 173*
Normativ MP pedagogů na 1 žáka	**14 042**	**15 874**	**---**	**12 980**	**---**	**13 019**	**---**	**14 285**	**16 975**	**15 955**	**13 940**	**14 974**	**12 720**	**10 486**	***14 114***
Normativ MP nepedagogů na 1 žáka	**4 805**	**5 105**	**---**	**3 788**	**---**	**4 544**	**---**	**4 311**	**5 286**	**4 152**	**4 169**	**4 148**	**4 523**	**2 981**	***4 347***
Normativ MP celkem na 1 žáka	**18 847**	**20 979**	**---**	**16 768**	**---**	**17 563**	**---**	**18 596**	**22 261**	**20 107**	**18 109**	**19 122**	**17 243**	**13 467**	***18 461***

TEORETICKÉ VYUČOVÁNÍ

Tabulka č. 2c

Meziroční změna normativu MP pedagogů na 1 žáka	Kraj														Průměr ČR
	Hl. m. Praha	Středočeský	Jihočeský	Plzeňský	Karlovarský	Ústecký	Liberecký	Královéhradecký	Pardubický	Vysočina	Jihomoravský	Olomoucký	Zlínský	Moravskoslezský	
Změna normativu MP ped. 2011/2010 (v %)	+0,00	-3,90	-0,01	-0,38	-11,01	+0,34	+4,34	-2,50	-0,26	+0,79	-7,26	-0,19	-16,69	-0,50	-2,73
Změna normativu MP ped. 2010/2009 (v %)	+6,34	+4,44	---	+4,46	---	+3,84	---	+3,80	+5,74	+4,70	+4,72	+5,04	-0,51	+19,52	+2,49
Změna normativu MP ped. 2011-2010 (v Kč)	+0	-669	-1	-44	-1 325	+43	+445	-337	-37	+106	-930	-25	-2 112	-58	-353
Změna normativu MP ped. 2010-2009 (v Kč)	+816	+729	---	+492	---	+465	---	+493	+764	+598	+577	+643	-65	+1 892	+314

Tabulka č. 2d

Meziroční změna normativu MP nepedagogů na 1 žáka	Kraj														Průměr ČR
	Hl. m. Praha	Středočeský	Jihočeský	Plzeňský	Karlovarský	Ústecký	Liberecký	Královéhradecký	Pardubický	Vysočina	Jihomoravský	Olomoucký	Zlínský	Moravskoslezský	
Změna normativu MP neped. 2011/2010 (v %)	-10,60	-3,81	-6,02	-9,98	+4,26	-9,24	-0,87	+0,00	-3,57	-9,48	+1,08	+5,18	+27,67	-9,50	-1,89
Změna normativu MP neped. 2010/2009 (v %)	+30,41	+7,31	---	+28,93	---	+22,51	---	+9,81	+23,27	+5,86	+8,12	+9,82	+1,47	+19,87	+12,64
Změna normativu MP neped. 2011-2010 (v Kč)	-396	-124	-152	-274	+102	-165	-27	+0	-127	-281	+32	+143	+762	-259	-54
Změna normativu MP neped. 2010-2009 (v Kč)	+871	+222	---	+616	---	+328	---	+248	+671	+164	+222	+247	+40	+452	+321

Graf č. 2a

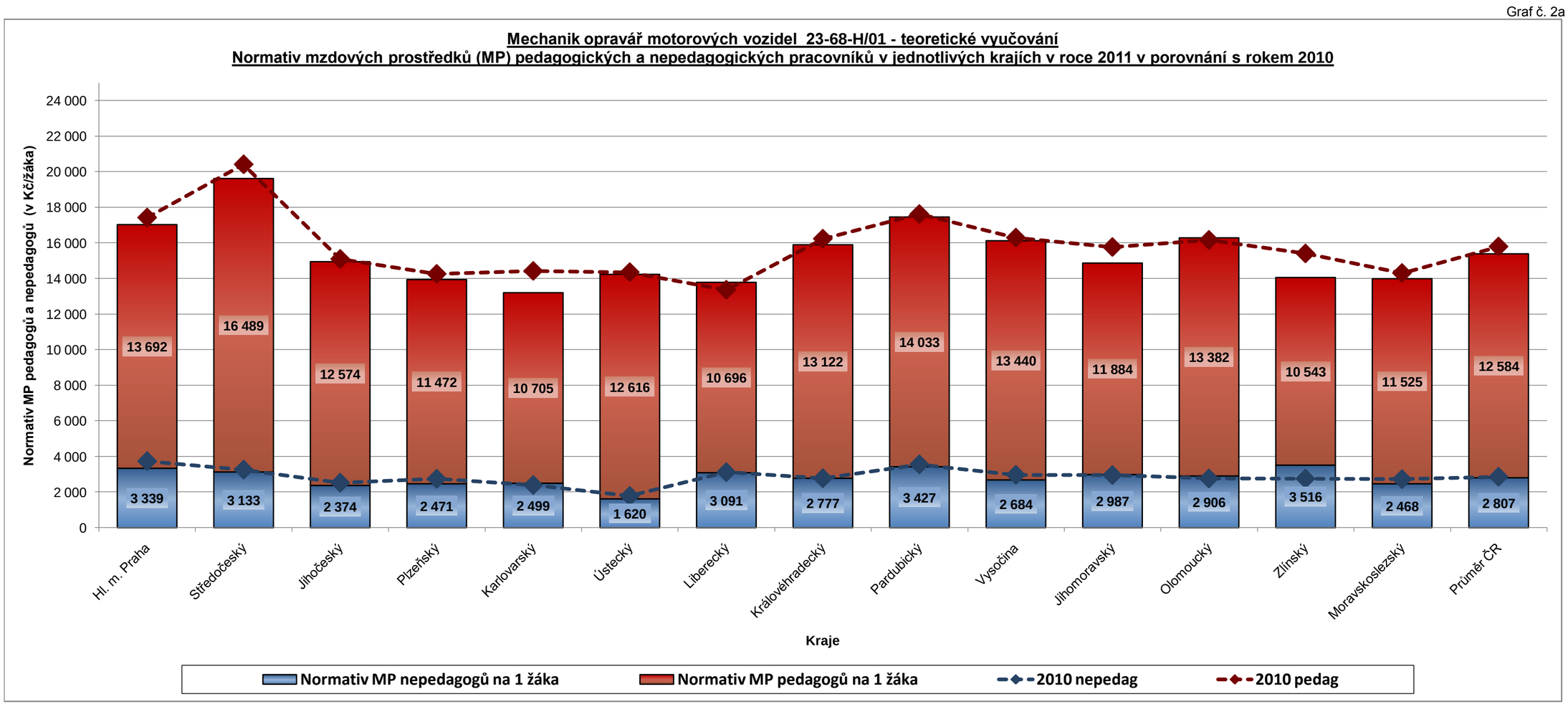

PRAKTICKÉ VYUČOVÁNÍ

Tabulka č. 2e

Meziroční změna normativu MP pedagogů na 1 žáka	Kraj														Průměr ČR
	Hl. m. Praha	Středočeský	Jihočeský	Plzeňský	Karlovarský	Ústecký	Liberecký	Královéhradecký	Pardubický	Vysočina	Jihomoravský	Olomoucký	Zlínský	Moravskoslezský	
Změna normativu MP ped. 2011/2010 (v %)	*+0,00*	*-2,44*	*+0,01*	*-0,40*	*-3,83*	*+2,82*	*+14,13*	*-2,50*	*-2,65*	*+0,01*	*-6,92*	*+0,05*	*+17,84*	*-0,50*	*+0,78*
Změna normativu MP ped. 2010/2009 (v %)	*+12,73*	*+4,43*	*---*	*+2,03*	*---*	*+7,43*	*---*	*+4,70*	*+1,94*	*+4,84*	*+4,19*	*+3,14*	*-2,24*	*+28,91*	*+6,67*
Změna normativu MP ped. 2011-2010 (v Kč)	*+0*	*-404*	*+1*	*-53*	*-521*	*+395*	*+1 918*	*-374*	*-458*	*+1*	*-1 005*	*+7*	*+2 219*	*-67*	*+118*
Změna normativu MP ped. 2010-2009 (v Kč)	*+1 788*	*+703*	*---*	*+263*	*---*	*+967*	*---*	*+672*	*+330*	*+772*	*+584*	*+470*	*-285*	*+3 031*	*+941*

Tabulka č. 2f

Meziroční změna normativu MP nepedagogů na 1 žáka	Kraj														Průměr ČR
	Hl. m. Praha	Středočeský	Jihočeský	Plzeňský	Karlovarský	Ústecký	Liberecký	Královéhradecký	Pardubický	Vysočina	Jihomoravský	Olomoucký	Zlínský	Moravskoslezský	
Změna normativu MP neped. 2011/2010 (v %)	*-10,60*	*-3,81*	*-6,01*	*-10,01*	*-13,92*	*-9,23*	*-0,88*	*+0,00*	*-3,56*	*-9,51*	*+1,09*	*+6,92*	*-23,81*	*-9,51*	*-6,41*
Změna normativu MP neped. 2010/2009 (v %)	*+30,41*	*+7,33*	*---*	*+14,99*	*---*	*+22,51*	*---*	*+8,75*	*+23,27*	*+4,87*	*+8,16*	*+9,79*	*+2,03*	*+19,89*	*+9,11*
Změna normativu MP neped. 2011-2010 (v Kč)	*-664*	*-209*	*-243*	*-436*	*-418*	*-514*	*-43*	*+0*	*-232*	*-414*	*+49*	*+315*	*-1 099*	*-340*	*-304*
Změna normativu MP neped. 2010-2009 (v Kč)	*+1 461*	*+374*	*---*	*+568*	*---*	*+1 023*	*---*	*+377*	*+1 230*	*+202*	*+340*	*+406*	*+92*	*+593*	*+396*

Graf č. 2b

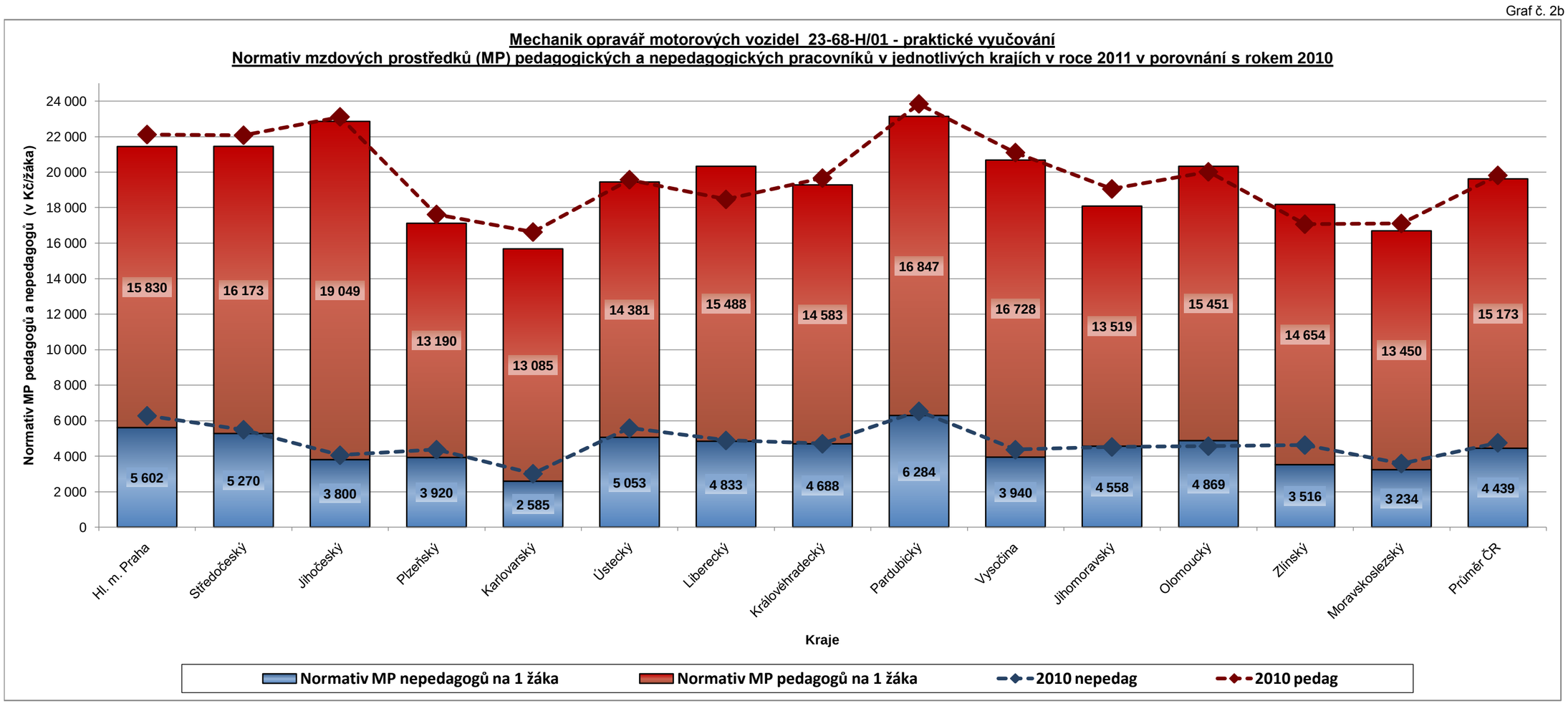

CELKEM NA OBOR VZDĚLÁNÍ (tj. normativ MP pedagogických i nepedagogických pracovníků celkem pro teoretické + praktické vyučování)

Tabulka č. 2g

	Kraj														
	Hl. m. Praha	Středočeský	Jihočeský	Plzeňský	Karlovarský	Ústecký	Liberecký	Královéhradecký	Pardubický	Vysočina	Jihomoravský	Olomoucký	Zlínský	Moravskoslezský	*Průměr ČR*
Normativ MP na 1 žáka v roce 2011	**38 463**	**41 065**	**37 797**	**31 053**	**28 874**	**33 670**	**34 108**	**35 170**	**40 591**	**36 792**	**32 948**	**36 608**	**32 229**	**30 677**	***35 003***
Normativ MP na 1 žáka v roce 2010	39 523	42 471	38 192	31 860	31 036	33 911	31 815	35 881	41 445	37 380	34 802	36 168	32 459	31 401	*35 596*
Normativ MP na 1 žáka v roce 2009	34 587	40 443	---	29 921	---	31 128	---	34 091	38 450	35 644	33 079	34 402	32 677	25 433	*33 624*
Změna normativu MP 2011/2010 (v %)	***-2,68***	***-3,31***	***-1,03***	***-2,53***	***-6,97***	***-0,71***	***+7,21***	***-1,98***	***-2,06***	***-1,57***	***-5,33***	***+1,22***	***-0,71***	***-2,31***	***-1,67***
Změna normativu MP 2011-2010 (v Kč)	***-1 060***	***-1 406***	***-395***	***-807***	***-2 162***	***-241***	***+2 293***	***-711***	***-854***	***-588***	***-1 854***	***+440***	***-230***	***-724***	***-593***

Graf č. 2c

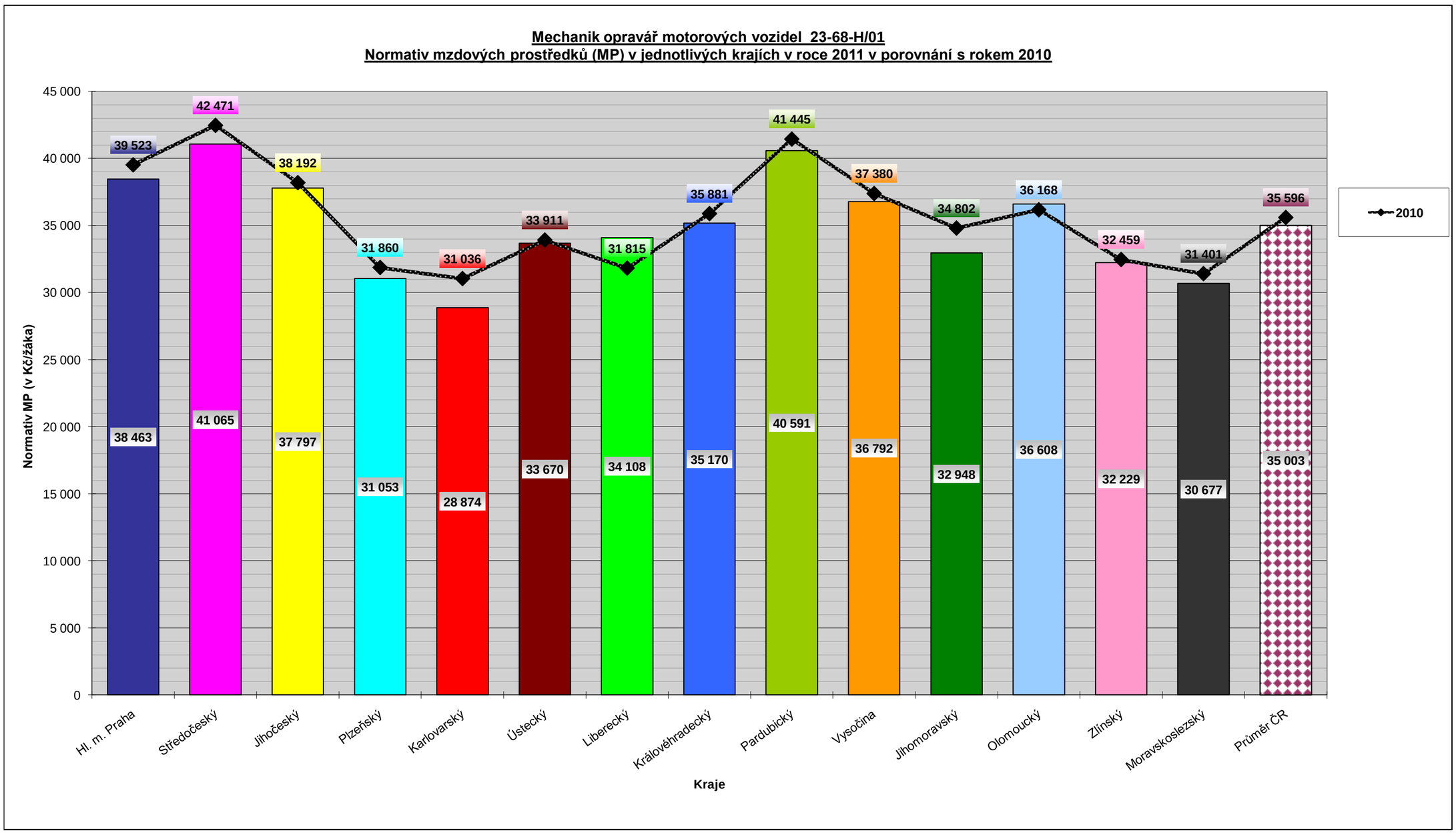

Normativ mzdových prostředků (MP) v jednotlivých krajích v roce 2011 v porovnání s roky 2010 a 2009

Cukrář 29-54-H/01 **(3leté obory vzdělání poskytující střední vzdělání s výučním listem)**

Tabulka č. 3a

TEORETICKÉ VYUČOVÁNÍ	Kraj														
	Hl. m. Praha	Středočeský	Jihočeský	Plzeňský	Karlovarský	Ústecký	Liberecký	Královéhradecký	Pardubický	Vysočina	Jihomoravský	Olomoucký	Zlínský	Moravskoslezský	*Průměr ČR*
2011															
Np	29,20	24,36	24,19	24,79	21,30	24,57	27,11	23,40	23,19	23,26	26,91	24,69	24,80	22,21	*24,57*
No	58,20	57,84	71,70	66,00	77,93	97,00	62,12	63,05	55,00	60,72	61,84	62,00	50,00	70,90	*65,31*
Pp	25 787	25 749	24 174	25 850	24 300	24 150	23 000	24 375	25 353	24 791	25 226	25 582	23 545	25 796	*24 834*
Po	15 638	15 100	14 187	13 590	13 600	13 096	16 000	14 590	15 709	13 581	15 393	15 014	14 648	14 581	*14 623*
Normativ MP pedagogů na 1 žáka	**10 597**	**12 684**	**11 992**	**12 513**	**13 690**	**11 795**	**10 181**	**12 500**	**13 119**	**12 792**	**11 250**	**12 434**	**11 393**	**13 938**	***12 206***
Normativ MP nepedagogů na 1 žáka	**3 224**	**3 133**	**2 374**	**2 471**	**2 094**	**1 620**	**3 091**	**2 777**	**3 427**	**2 684**	**2 987**	**2 906**	**3 516**	**2 468**	***2 769***
Normativ MP celkem na 1 žáka	**13 821**	**15 817**	**14 366**	**14 984**	**15 784**	**13 415**	**13 272**	**15 277**	**16 546**	**15 476**	**14 237**	**15 340**	**14 909**	**16 406**	***14 975***
2010															
Np	29,20	24,36	24,19	24,79	18,48	24,57	33,25	23,40	23,19	23,75	26,73	24,69	24,00	22,21	*24,77*
No	58,20	57,84	71,70	66,00	67,61	97,00	62,12	63,05	55,00	57,83	60,63	61,00	62,00	70,90	*65,06*
Pp	25 787	26 793	24 174	25 950	24 100	24 066	23 440	25 000	25 419	25 118	25 661	25 629	23 200	25 926	*25 019*
Po	17 493	15 698	15 093	15 100	13 900	14 429	16 140	14 590	16 290	14 291	14 931	14 043	14 230	16 112	*15 167*
Normativ MP pedagogů na 1 žáka	**10 597**	**13 199**	**11 992**	**12 562**	**15 649**	**11 754**	**8 459**	**12 821**	**13 153**	**12 690**	**11 519**	**12 456**	**11 600**	**14 008**	***12 319***
Normativ MP nepedagogů na 1 žáka	**3 607**	**3 257**	**2 526**	**2 745**	**2 467**	**1 785**	**3 118**	**2 777**	**3 554**	**2 965**	**2 955**	**2 763**	**2 754**	**2 727**	***2 857***
Normativ MP celkem na 1 žáka	**14 204**	**16 456**	**14 518**	**15 307**	**18 116**	**13 539**	**11 577**	**15 598**	**16 707**	**15 655**	**14 474**	**15 219**	**14 354**	**16 735**	***15 176***
2009															
Np	---	24,00	24,68	---	---	24,57	---	23,40	23,19	---	26,73	24,69	22,12	24,61	*24,22*
No	---	56,71	67,01	---	---	97,00	---	63,05	55,00	---	60,63	61,00	56,00	70,90	*65,26*
Pp	---	25 276	23 212	---	---	23 177	---	24 080	24 039	---	24 505	24 400	21 200	24 840	*23 859*
Po	---	14 341	12 708	---	---	11 776	---	13 286	13 216	---	13 807	12 790	12 664	13 440	*13 114*
Normativ MP pedagogů na 1 žáka	**---**	**12 638**	**11 286**	**---**	**---**	**11 320**	**---**	**12 349**	**12 439**	**---**	**11 000**	**11 859**	**11 499**	**12 112**	***11 834***
Normativ MP nepedagogů na 1 žáka	**---**	**3 035**	**2 276**	**---**	**---**	**1 457**	**---**	**2 529**	**2 883**	**---**	**2 733**	**2 516**	**2 714**	**2 275**	***2 491***
Normativ MP celkem na 1 žáka	**---**	**15 673**	**13 562**	**---**	**---**	**12 777**	**---**	**14 878**	**15 322**	**---**	**13 733**	**14 375**	**14 213**	**14 387**	***14 325***

Tabulka č. 3b

PRAKTICKÉ VYUČOVÁNÍ	Kraj														
	Hl. m. Praha	Středočeský	Jihočeský	Plzeňský	Karlovarský	Ústecký	Liberecký	Královéhradecký	Pardubický	Vysočina	Jihomoravský	Olomoucký	Zlínský	Moravskoslezský	*Průměr ČR*
2011															
Np	30,80	20,88	19,55	21,95	24,30	21,59	23,83	20,97	18,63	18,81	23,55	21,48	14,70	17,69	*21,34*
No	26,20	40,12	52,27	41,60	58,07	50,50	46,47	44,14	73,00	46,48	43,29	43,00	50,00	54,10	*47,80*
Pp	21 634	21 411	20 509	22 610	21 100	20 792	23 000	21 085	21 003	20 759	21 582	22 082	20 638	21 766	*21 427*
Po	15 638	15 100	14 187	13 590	13 600	13 096	16 000	14 780	15 709	13 581	15 393	15 014	14 648	14 581	*14 637*
Normativ MP pedagogů na 1 žáka	**8 429**	**12 305**	**12 589**	**12 361**	**10 420**	**11 556**	**11 581**	**12 066**	**13 529**	**13 247**	**10 998**	**12 336**	**16 847**	**14 765**	***12 359***
Normativ MP nepedagogů na 1 žáka	**7 162**	**4 517**	**3 257**	**3 920**	**2 811**	**3 112**	**4 131**	**4 018**	**2 582**	**3 506**	**4 267**	**4 190**	**3 516**	**3 234**	***3 873***
Normativ MP celkem na 1 žáka	**15 591**	**16 822**	**15 846**	**16 281**	**13 231**	**14 668**	**15 712**	**16 084**	**16 111**	**16 753**	**15 265**	**16 526**	**20 363**	**17 999**	***16 232***
2010															
Np	30,80	20,88	19,55	21,95	23,51	21,59	29,23	21,60	18,63	19,21	23,40	21,48	18,50	17,69	*22,00*
No	26,20	40,12	52,27	41,60	67,85	50,50	46,47	44,14	73,00	39,39	42,44	43,00	43,30	54,10	*47,46*
Pp	21 634	21 947	20 509	22 700	21 100	20 221	23 440	21 626	21 574	21 200	21 874	22 072	20 725	21 875	*21 607*
Po	17 493	15 698	15 093	15 100	13 900	14 429	16 140	14 780	16 290	14 291	14 931	14 043	14 230	16 112	*15 181*
Normativ MP pedagogů na 1 žáka	**8 429**	**12 613**	**12 588**	**12 410**	**10 770**	**11 239**	**9 622**	**12 014**	**13 896**	**13 247**	**11 220**	**12 331**	**13 443**	**14 839**	***12 047***
Normativ MP nepedagogů na 1 žáka	**8 012**	**4 696**	**3 465**	**4 356**	**2 458**	**3 429**	**4 167**	**4 018**	**2 678**	**4 354**	**4 222**	**3 919**	**3 944**	**3 574**	***4 092***
Normativ MP celkem na 1 žáka	**16 441**	**17 309**	**16 053**	**16 766**	**13 228**	**14 668**	**13 789**	**16 032**	**16 574**	**17 601**	**15 442**	**16 250**	**17 387**	**18 413**	***16 139***
2009															
Np	---	20,57	19,94	---	---	21,59	---	21,60	18,63	---	23,40	21,48	18,48	21,62	*20,81*
No	---	39,33	48,85	---	---	50,50	---	44,14	73,00	---	42,44	43,00	39,20	54,10	*48,28*
Pp	---	20 705	19 692	---	---	18 823	---	20 655	21 162	---	20 994	21 400	21 200	20 290	*20 547*
Po	---	14 341	12 708	---	---	11 776	---	13 591	13 216	---	13 807	12 790	12 664	13 440	*13 148*
Normativ MP pedagogů na 1 žáka	**---**	**12 078**	**11 851**	**---**	**---**	**10 462**	**---**	**11 476**	**13 631**	**---**	**10 768**	**11 955**	**13 769**	**11 262**	***11 917***
Normativ MP nepedagogů na 1 žáka	**---**	**4 376**	**3 122**	**---**	**---**	**2 798**	**---**	**3 695**	**2 172**	**---**	**3 904**	**3 569**	**3 877**	**2 981**	***3 388***
Normativ MP celkem na 1 žáka	**---**	**16 454**	**14 973**	**---**	**---**	**13 260**	**---**	**15 171**	**15 803**	**---**	**14 672**	**15 524**	**17 646**	**14 243**	***15 305***

TEORETICKÉ VYUČOVÁNÍ

Tabulka č. 3c

Meziroční změna normativu MP pedagogů na 1 žáka	Kraj														Průměr ČR
	Hl. m. Praha	Středočeský	Jihočeský	Plzeňský	Karlovarský	Ústecký	Liberecký	Královéhradecký	Pardubický	Vysočina	Jihomoravský	Olomoucký	Zlínský	Moravskoslezský	
Změna normativu MP ped. 2011/2010 (v %)	+0,00	-3,90	+0,00	-0,39	-12,52	+0,35	+20,36	-2,50	-0,26	+0,80	-2,34	-0,18	-1,78	-0,50	-0,92
Změna normativu MP ped. 2010/2009 (v %)	---	+4,44	+6,26	---	---	+3,83	---	+3,82	+5,74	---	+4,72	+5,03	+0,88	+15,65	+4,10
Změna normativu MP ped. 2011-2010 (v Kč)	+0	-515	+0	-49	-1 959	+41	+1 722	-321	-34	+102	-269	-22	-207	-70	-113
Změna normativu MP ped. 2010-2009 (v Kč)	---	+561	+706	---	---	+434	---	+472	+714	---	+519	+597	+101	+1 896	+485

Tabulka č. 3d

Meziroční změna normativu MP nepedagogů na 1 žáka	Kraj														Průměr ČR
	Hl. m. Praha	Středočeský	Jihočeský	Plzeňský	Karlovarský	Ústecký	Liberecký	Královéhradecký	Pardubický	Vysočina	Jihomoravský	Olomoucký	Zlínský	Moravskoslezský	
Změna normativu MP neped. 2011/2010 (v %)	-10,62	-3,81	-6,02	-9,98	-15,12	-9,24	-0,87	+0,00	-3,57	-9,48	+1,08	+5,18	+27,67	-9,50	-3,08
Změna normativu MP neped. 2010/2009 (v %)	---	+7,31	+10,98	---	---	+22,51	---	+9,81	+23,27	---	+8,12	+9,82	+1,47	+19,87	+14,69
Změna normativu MP neped. 2011-2010 (v Kč)	-383	-124	-152	-274	-373	-165	-27	+0	-127	-281	+32	+143	+762	-259	-88
Změna normativu MP neped. 2010-2009 (v Kč)	---	+222	+250	---	---	+328	---	+248	+671	---	+222	+247	+40	+452	+366

Graf č. 3a

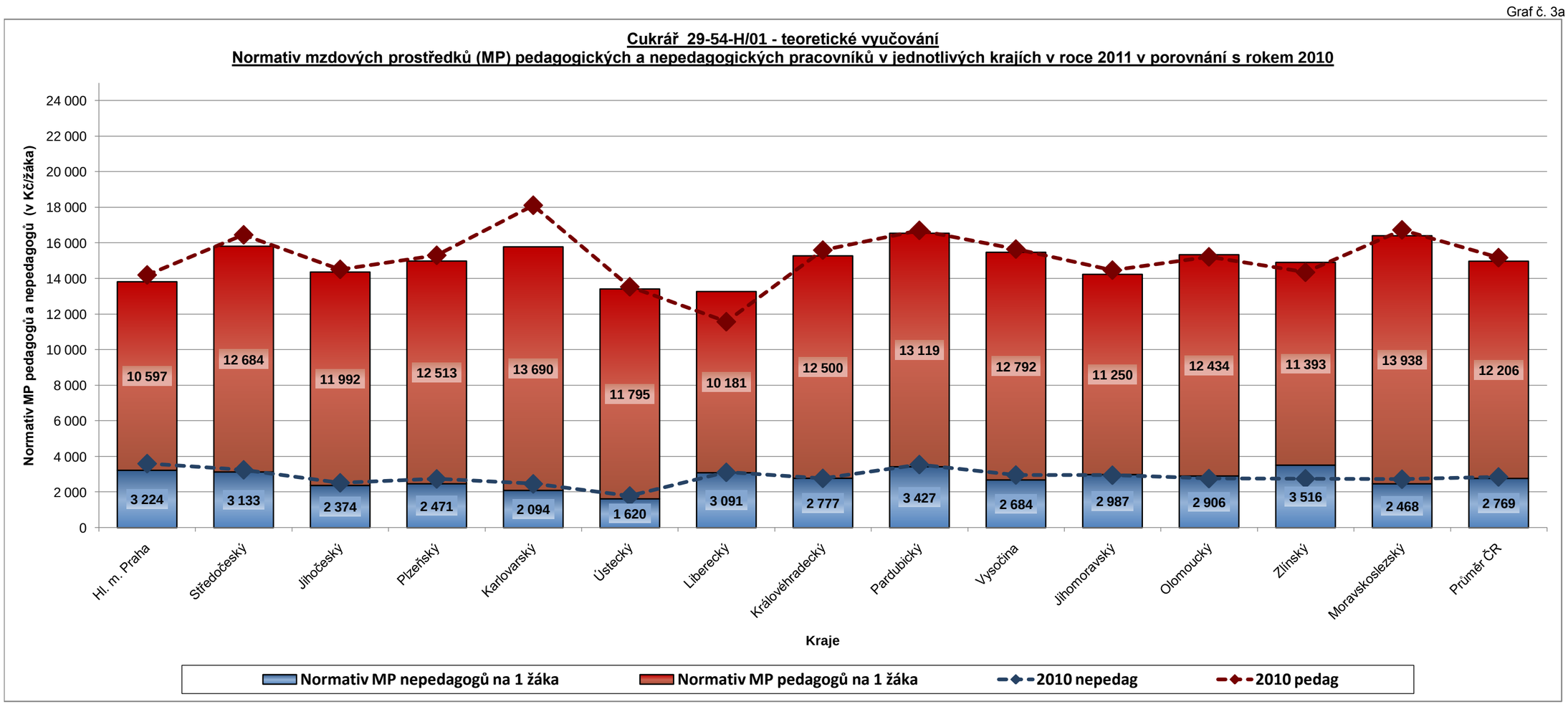

PRAKTICKÉ VYUČOVÁNÍ

Tabulka č. 3e

Meziroční změna normativu MP pedagogů na 1 žáka	Kraj														Průměr ČR
	Hl. m. Praha	Středočeský	Jihočeský	Plzeňský	Karlovarský	Ústecký	Liberecký	Královéhradecký	Pardubický	Vysočina	Jihomoravský	Olomoucký	Zlínský	Moravskoslezský	
Změna normativu MP ped. 2011/2010 (v %)	+0,00	-2,44	+0,01	-0,39	-3,25	+2,82	+20,36	+0,43	-2,64	+0,00	-1,98	+0,04	+25,32	-0,50	+2,59
Změna normativu MP ped. 2010/2009 (v %)	---	+4,43	+6,22	---	---	+7,43	---	+4,69	+1,94	---	+4,20	+3,15	-2,37	+31,76	+1,09
Změna normativu MP ped. 2011-2010 (v Kč)	+0	-308	+1	-49	-350	+317	+1 959	+52	-367	+0	-222	+5	+3 404	-74	+312
Změna normativu MP ped. 2010-2009 (v Kč)	---	+535	+737	---	---	+777	---	+538	+265	---	+452	+376	-326	+3 577	+130

Tabulka č. 3f

Meziroční změna normativu MP nepedagogů na 1 žáka	Kraj														Průměr ČR
	Hl. m. Praha	Středočeský	Jihočeský	Plzeňský	Karlovarský	Ústecký	Liberecký	Královéhradecký	Pardubický	Vysočina	Jihomoravský	Olomoucký	Zlínský	Moravskoslezský	
Změna normativu MP neped. 2011/2010 (v %)	-10,61	-3,81	-6,00	-10,01	+14,36	-9,24	-0,86	+0,00	-3,58	-19,48	+1,07	+6,92	-10,85	-9,51	-5,35
Změna normativu MP neped. 2010/2009 (v %)	---	+7,31	+10,99	---	---	+22,55	---	+8,74	+23,30	---	+8,15	+9,81	+1,73	+19,89	+20,78
Změna normativu MP neped. 2011-2010 (v Kč)	-850	-179	-208	-436	+353	-317	-36	+0	-96	-848	+45	+271	-428	-340	-219
Změna normativu MP neped. 2010-2009 (v Kč)	---	+320	+343	---	---	+631	---	+323	+506	---	+318	+350	+67	+593	+704

Graf č. 3b

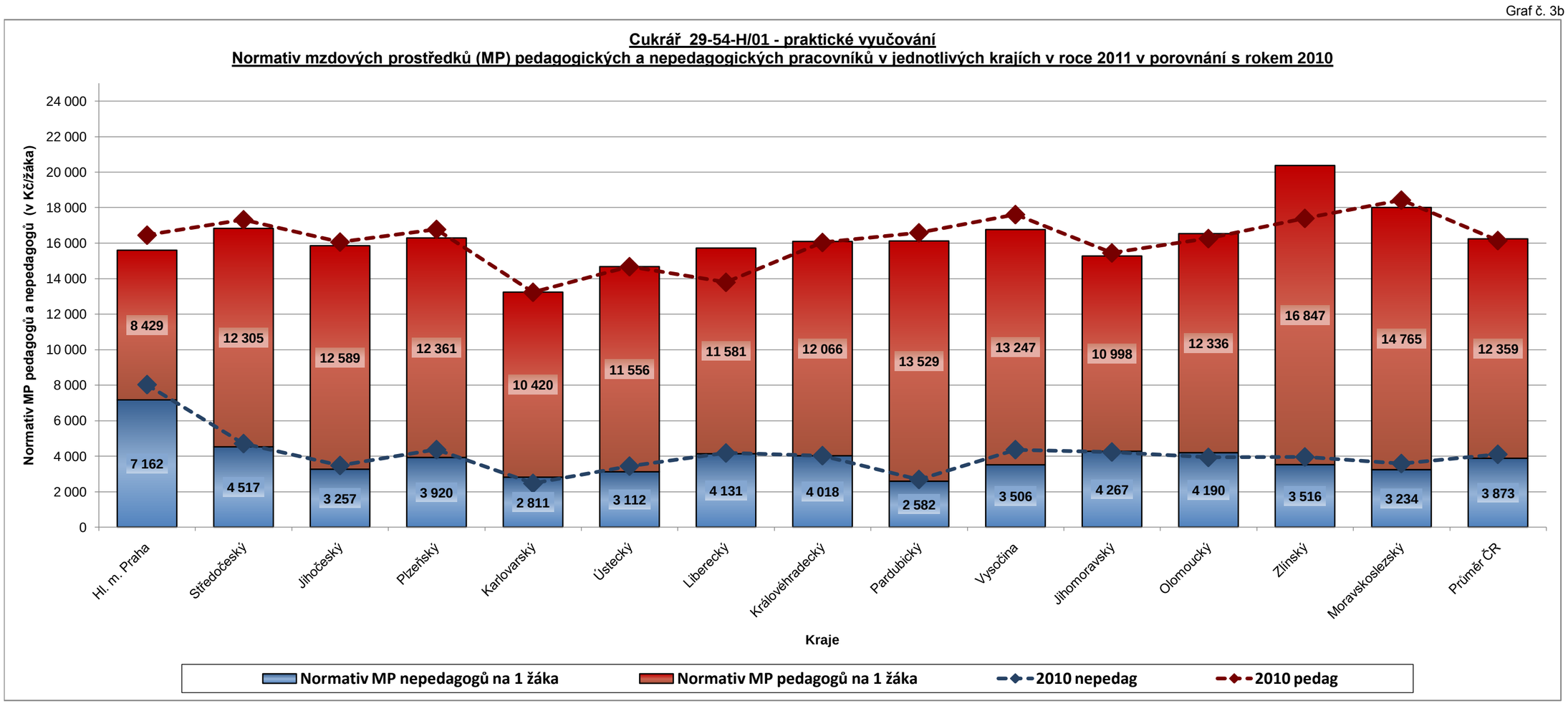

CELKEM NA OBOR VZDĚLÁNÍ (tj. normativ MP pedagogických i nepedagogických pracovníků celkem pro teoretické + praktické vyučování)

Tabulka č. 3g

	Kraj														
	Hl. m. Praha	Středočeský	Jihočeský	Plzeňský	Karlovarský	Ústecký	Liberecký	Královéhradecký	Pardubický	Vysočina	Jihomoravský	Olomoucký	Zlínský	Moravskoslezský	*Průměr ČR*
Normativ MP na 1 žáka v roce 2011	**29 412**	**32 639**	**30 212**	**31 265**	**29 015**	**28 083**	**28 984**	**31 361**	**32 657**	**32 229**	**29 502**	**31 866**	**35 272**	**34 405**	***31 207***
Normativ MP na 1 žáka v roce 2010	30 645	33 765	30 571	32 073	31 344	28 207	25 366	31 630	33 281	33 256	29 916	31 469	31 741	35 148	*31 315*
Normativ MP na 1 žáka v roce 2009	---	32 127	28 535	---	---	26 037	---	30 049	31 125	---	28 405	29 899	31 859	28 630	*29 630*
Změna normativu MP 2011/2010 (v %)	***-4,02***	***-3,33***	***-1,17***	***-2,52***	***-7,43***	***-0,44***	***+14,26***	***-0,85***	***-1,87***	***-3,09***	***-1,38***	***+1,26***	***+11,12***	***-2,11***	***-0,34***
Změna normativu MP 2011-2010 (v Kč)	***-1 233***	***-1 126***	***-359***	***-808***	***-2 329***	***-124***	***+3 618***	***-269***	***-624***	***-1 027***	***-414***	***+397***	***+3 531***	***-743***	***-108***

Graf č. 3c

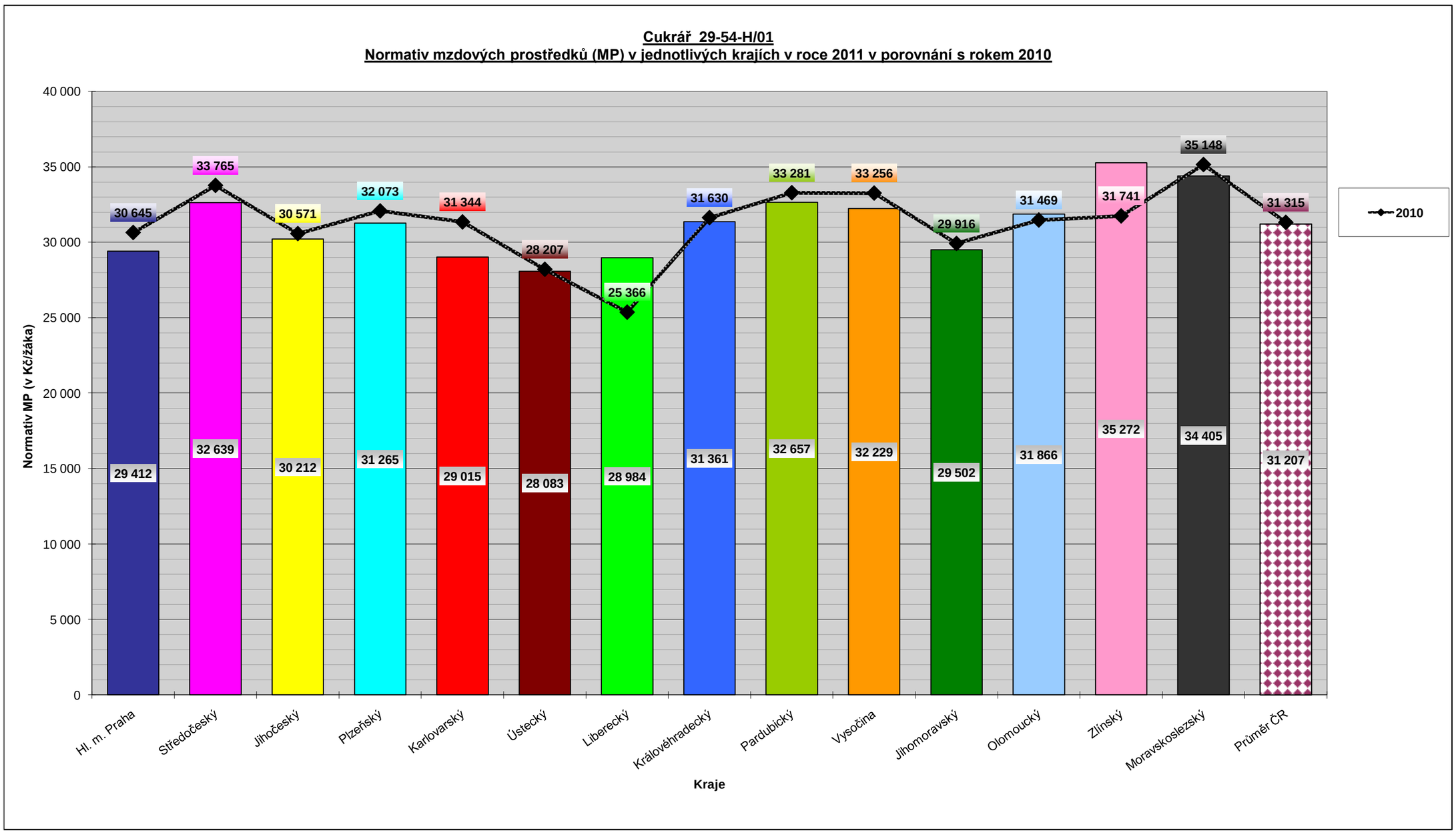

Normativ mzdových prostředků (MP) v jednotlivých krajích v roce 2011 v porovnání s roky 2010 a 2009

Truhlář 33-56-H/01 **(3leté obory vzdělání poskytující střední vzdělání s výučním listem)**

Tabulka č. 4a

TEORETICKÉ VYUČOVÁNÍ	Kraj														
	Hl. m. Praha	Středočeský	Jihočeský	Plzeňský	Karlovarský	Ústecký	Liberecký	Královéhradecký	Pardubický	Vysočina	Jihomoravský	Olomoucký	Zlínský	Moravskoslezský	*Průměr ČR*
2011															
Np	31,00	21,65	21,79	25,87	23,43	21,69	22,07	21,15	20,47	20,84	21,71	21,39	25,00	23,00	*22,93*
No	58,20	57,84	71,70	66,00	68,72	97,00	62,12	63,05	55,00	60,72	61,84	62,00	50,00	70,90	*64,65*
Pp	25 787	25 749	24 174	25 850	24 300	24 150	23 000	24 375	25 353	24 791	25 226	25 582	23 545	25 796	*24 834*
Po	15 638	15 100	14 187	13 590	13 600	13 096	16 000	14 590	15 709	13 581	15 393	15 014	14 648	14 581	*14 623*
Normativ MP pedagogů na 1 žáka	**9 982**	**14 270**	**13 313**	**11 991**	**12 446**	**13 361**	**12 504**	**13 830**	**14 863**	**14 278**	**13 946**	**14 352**	**11 302**	**13 459**	***13 136***
Normativ MP nepedagogů na 1 žáka	**3 224**	**3 133**	**2 374**	**2 471**	**2 375**	**1 620**	**3 091**	**2 777**	**3 427**	**2 684**	**2 987**	**2 906**	**3 516**	**2 468**	***2 790***
Normativ MP celkem na 1 žáka	**13 206**	**17 403**	**15 687**	**14 462**	**14 821**	**14 981**	**15 595**	**16 607**	**18 290**	**16 962**	**16 933**	**17 258**	**14 818**	**15 927**	***15 926***
2010															
Np	31,00	21,65	21,79	25,87	25,11	21,69	27,53	21,15	20,47	21,28	22,70	21,39	22,50	24,10	*23,44*
No	58,20	57,84	71,70	66,00	69,18	97,00	62,12	63,05	55,00	57,83	60,63	61,00	62,00	70,90	*65,18*
Pp	25 787	26 793	24 174	25 950	24 100	24 066	23 440	25 000	25 419	25 118	25 661	25 629	23 200	25 926	*25 019*
Po	17 493	15 698	15 093	15 100	13 900	14 429	16 140	14 590	16 290	14 291	14 931	14 043	14 230	16 112	*15 167*
Normativ MP pedagogů na 1 žáka	**9 982**	**14 848**	**13 313**	**12 037**	**11 517**	**13 315**	**10 219**	**14 184**	**14 901**	**14 166**	**13 568**	**14 378**	**12 373**	**12 909**	***12 979***
Normativ MP nepedagogů na 1 žáka	**3 607**	**3 257**	**2 526**	**2 745**	**2 411**	**1 785**	**3 118**	**2 777**	**3 554**	**2 965**	**2 955**	**2 763**	**2 754**	**2 727**	***2 853***
Normativ MP celkem na 1 žáka	**13 589**	**18 105**	**15 839**	**14 782**	**13 928**	**15 100**	**13 337**	**16 961**	**18 455**	**17 131**	**16 523**	**17 141**	**15 127**	**15 636**	***15 832***
2009															
Np	---	21,33	---	---	---	21,69	---	21,15	20,47	21,28	22,70	---	21,49	20,89	*21,37*
No	---	56,71	---	---	---	97,00	---	63,05	55,00	54,56	60,63	---	56,00	70,90	*64,23*
Pp	---	25 276	---	---	---	23 177	---	24 080	24 039	23 991	24 505	---	21 200	24 840	*23 889*
Po	---	14 341	---	---	---	11 776	---	13 286	13 216	12 735	13 807	---	12 664	13 440	*13 158*
Normativ MP pedagogů na 1 žáka	**---**	**14 218**	**---**	**---**	**---**	**12 823**	**---**	**13 662**	**14 092**	**13 530**	**12 957**	**---**	**11 839**	**14 269**	***13 424***
Normativ MP nepedagogů na 1 žáka	**---**	**3 035**	**---**	**---**	**---**	**1 457**	**---**	**2 529**	**2 883**	**2 801**	**2 733**	**---**	**2 714**	**2 275**	***2 553***
Normativ MP celkem na 1 žáka	**---**	**17 253**	**---**	**---**	**---**	**14 280**	**---**	**16 191**	**16 975**	**16 331**	**15 690**	**---**	**14 553**	**16 544**	***15 977***

Tabulka č. 4b

PRAKTICKÉ VYUČOVÁNÍ	Kraj														
	Hl. m. Praha	Středočeský	Jihočeský	Plzeňský	Karlovarský	Ústecký	Liberecký	Královéhradecký	Pardubický	Vysočina	Jihomoravský	Olomoucký	Zlínský	Moravskoslezský	*Průměr ČR*
2011															
Np	29,80	15,04	13,68	18,15	19,33	14,82	15,08	14,82	12,78	13,96	14,77	14,61	18,30	18,75	*16,71*
No	33,50	40,12	52,27	41,60	59,55	35,95	46,47	44,14	40,00	41,36	43,29	43,00	50,00	54,10	*44,67*
Pp	21 634	21 411	20 509	22 610	21 100	20 792	23 000	21 085	21 003	20 759	21 582	22 082	20 638	21 766	*21 427*
Po	15 638	15 100	14 187	13 590	13 600	13 096	16 000	14 780	15 709	13 581	15 393	15 014	14 648	14 581	*14 637*
Normativ MP pedagogů na 1 žáka	**8 712**	**17 080**	**17 990**	**14 949**	**13 099**	**16 836**	**18 300**	**17 073**	**19 721**	**17 841**	**17 540**	**18 137**	**13 533**	**13 930**	***16 053***
Normativ MP nepedagogů na 1 žáka	**5 602**	**4 517**	**3 257**	**3 920**	**2 741**	**4 371**	**4 131**	**4 018**	**4 713**	**3 940**	**4 267**	**4 190**	**3 516**	**3 234**	***4 030***
Normativ MP celkem na 1 žáka	**14 314**	**21 597**	**21 247**	**18 869**	**15 840**	**21 207**	**22 431**	**21 091**	**24 434**	**21 781**	**21 807**	**22 327**	**17 049**	**17 164**	***20 083***
2010															
Np	29,80	15,04	13,68	18,15	22,21	14,82	18,81	14,82	12,78	14,26	15,44	14,61	14,00	17,92	*16,88*
No	33,50	40,12	52,27	41,60	60,78	35,95	46,47	44,14	40,00	39,39	42,44	43,00	43,30	54,10	*44,08*
Pp	21 634	21 947	20 509	22 700	21 100	20 221	23 440	21 626	21 574	21 200	21 874	22 072	20 725	21 875	*21 607*
Po	17 493	15 698	15 093	15 100	13 900	14 429	16 140	14 780	16 290	14 291	14 931	14 043	14 230	16 112	*15 181*
Normativ MP pedagogů na 1 žáka	**8 712**	**17 507**	**17 990**	**15 008**	**11 400**	**16 373**	**14 955**	**17 511**	**20 257**	**17 840**	**17 002**	**18 129**	**17 764**	**14 648**	***16 078***
Normativ MP nepedagogů na 1 žáka	**6 266**	**4 696**	**3 465**	**4 356**	**2 744**	**4 816**	**4 167**	**4 018**	**4 887**	**4 354**	**4 222**	**3 919**	**3 944**	**3 574**	***4 245***
Normativ MP celkem na 1 žáka	**14 978**	**22 203**	**21 455**	**19 364**	**14 144**	**21 189**	**19 122**	**21 529**	**25 144**	**22 194**	**21 224**	**22 048**	**21 708**	**18 222**	***20 323***
2009															
Np	---	14,82	---	---	---	14,82	---	14,82	12,78	14,26	15,44	---	13,95	14,27	*14,39*
No	---	39,33	---	---	---	35,95	---	44,14	40,00	36,81	42,44	---	39,20	54,10	*41,50*
Pp	---	20 705	---	---	---	18 823	---	20 655	21 162	20 222	20 994	---	21 200	20 290	*20 506*
Po	---	14 341	---	---	---	11 776	---	13 591	13 216	12 735	13 807	---	12 664	13 440	*13 196*
Normativ MP pedagogů na 1 žáka	**---**	**16 764**	**---**	**---**	**---**	**15 241**	**---**	**16 725**	**19 870**	**17 017**	**16 318**	**---**	**18 239**	**17 062**	***17 155***
Normativ MP nepedagogů na 1 žáka	**---**	**4 376**	**---**	**---**	**---**	**3 931**	**---**	**3 695**	**3 965**	**4 152**	**3 904**	**---**	**3 877**	**2 981**	***3 860***
Normativ MP celkem na 1 žáka	**---**	**21 140**	**---**	**---**	**---**	**19 172**	**---**	**20 420**	**23 835**	**21 169**	**20 222**	**---**	**22 116**	**20 043**	***21 015***

TEORETICKÉ VYUČOVÁNÍ

Tabulka č. 4c

Meziroční změna normativu MP pedagogů na 1 žáka	Kraj														Průměr ČR
	Hl. m. Praha	Středočeský	Jihočeský	Plzeňský	Karlovarský	Ústecký	Liberecký	Královéhradecký	Pardubický	Vysočina	Jihomoravský	Olomoucký	Zlínský	Moravskoslezský	
Změna normativu MP ped. 2011/2010 (v %)	+0,00	-3,89	+0,00	-0,38	+8,07	+0,35	+22,36	-2,50	-0,26	+0,79	+2,79	-0,18	-8,66	+4,26	+1,21
Změna normativu MP ped. 2010/2009 (v %)	---	+4,43	---	---	---	+3,84	---	+3,82	+5,74	+4,70	+4,72	---	+4,51	-9,53	-3,31
Změna normativu MP ped. 2011-2010 (v Kč)	+0	-578	+0	-46	+929	+46	+2 285	-354	-38	+112	+378	-26	-1 071	+550	+157
Změna normativu MP ped. 2010-2009 (v Kč)	---	+630	---	---	---	+492	---	+522	+809	+636	+611	---	+534	-1 360	-445

Tabulka č. 4d

Meziroční změna normativu MP nepedagogů na 1 žáka	Kraj														Průměr ČR
	Hl. m. Praha	Středočeský	Jihočeský	Plzeňský	Karlovarský	Ústecký	Liberecký	Královéhradecký	Pardubický	Vysočina	Jihomoravský	Olomoucký	Zlínský	Moravskoslezský	
Změna normativu MP neped. 2011/2010 (v %)	-10,62	-3,81	-6,02	-9,98	-1,49	-9,24	-0,87	+0,00	-3,57	-9,48	+1,08	+5,18	+27,67	-9,50	-2,21
Změna normativu MP neped. 2010/2009 (v %)	---	+7,31	---	---	---	+22,51	---	+9,81	+23,27	+5,86	+8,12	---	+1,47	+19,87	+11,75
Změna normativu MP neped. 2011-2010 (v Kč)	-383	-124	-152	-274	-36	-165	-27	+0	-127	-281	+32	+143	+762	-259	-63
Změna normativu MP neped. 2010-2009 (v Kč)	---	+222	---	---	---	+328	---	+248	+671	+164	+222	---	+40	+452	+300

Graf č. 4a

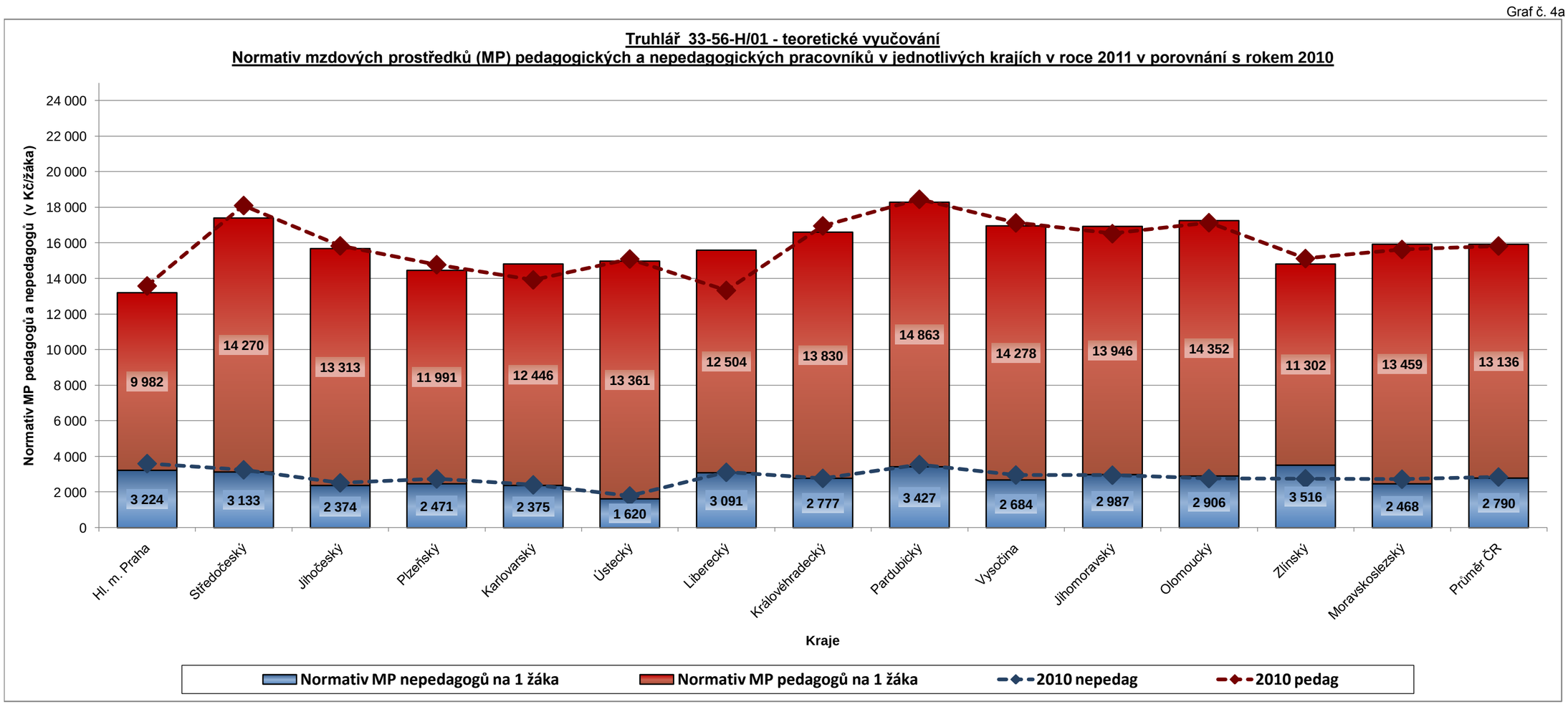

PRAKTICKÉ VYUČOVÁNÍ

Tabulka č. 4e

Meziroční změna normativu MP pedagogů na 1 žáka	Kraj														Průměr ČR
	Hl. m. Praha	Středočeský	Jihočeský	Plzeňský	Karlovarský	Ústecký	Liberecký	Královéhradecký	Pardubický	Vysočina	Jihomoravský	Olomoucký	Zlínský	Moravskoslezský	
Změna normativu MP ped. 2011/2010 (v %)	+0,00	-2,44	+0,00	-0,39	+14,90	+2,83	+22,37	-2,50	-2,65	+0,01	+3,16	+0,04	-23,82	-4,90	-0,16
Změna normativu MP ped. 2010/2009 (v %)	---	+4,43	---	---	---	+7,43	---	+4,70	+1,95	+4,84	+4,19	---	-2,60	-14,15	-6,28
Změna normativu MP ped. 2011-2010 (v Kč)	+0	-427	+0	-59	+1 699	+463	+3 345	-438	-536	+1	+538	+8	-4 231	-718	-25
Změna normativu MP ped. 2010-2009 (v Kč)	---	+743	---	---	---	+1 132	---	+786	+387	+823	+684	---	-475	-2 414	-1 077

Tabulka č. 4f

Meziroční změna normativu MP nepedagogů na 1 žáka	Kraj														Průměr ČR
	Hl. m. Praha	Středočeský	Jihočeský	Plzeňský	Karlovarský	Ústecký	Liberecký	Královéhradecký	Pardubický	Vysočina	Jihomoravský	Olomoucký	Zlínský	Moravskoslezský	
Změna normativu MP neped. 2011/2010 (v %)	-10,60	-3,81	-6,00	-10,01	-0,11	-9,24	-0,86	+0,00	-3,56	-9,51	+1,07	+6,92	-10,85	-9,51	-5,06
Změna normativu MP neped. 2010/2009 (v %)	---	+7,31	---	---	---	+22,51	---	+8,74	+23,25	+4,87	+8,15	---	+1,73	+19,89	+9,97
Změna normativu MP neped. 2011-2010 (v Kč)	-664	-179	-208	-436	-3	-445	-36	+0	-174	-414	+45	+271	-428	-340	-215
Změna normativu MP neped. 2010-2009 (v Kč)	---	+320	---	---	---	+885	---	+323	+922	+202	+318	---	+67	+593	+385

Graf č. 4b

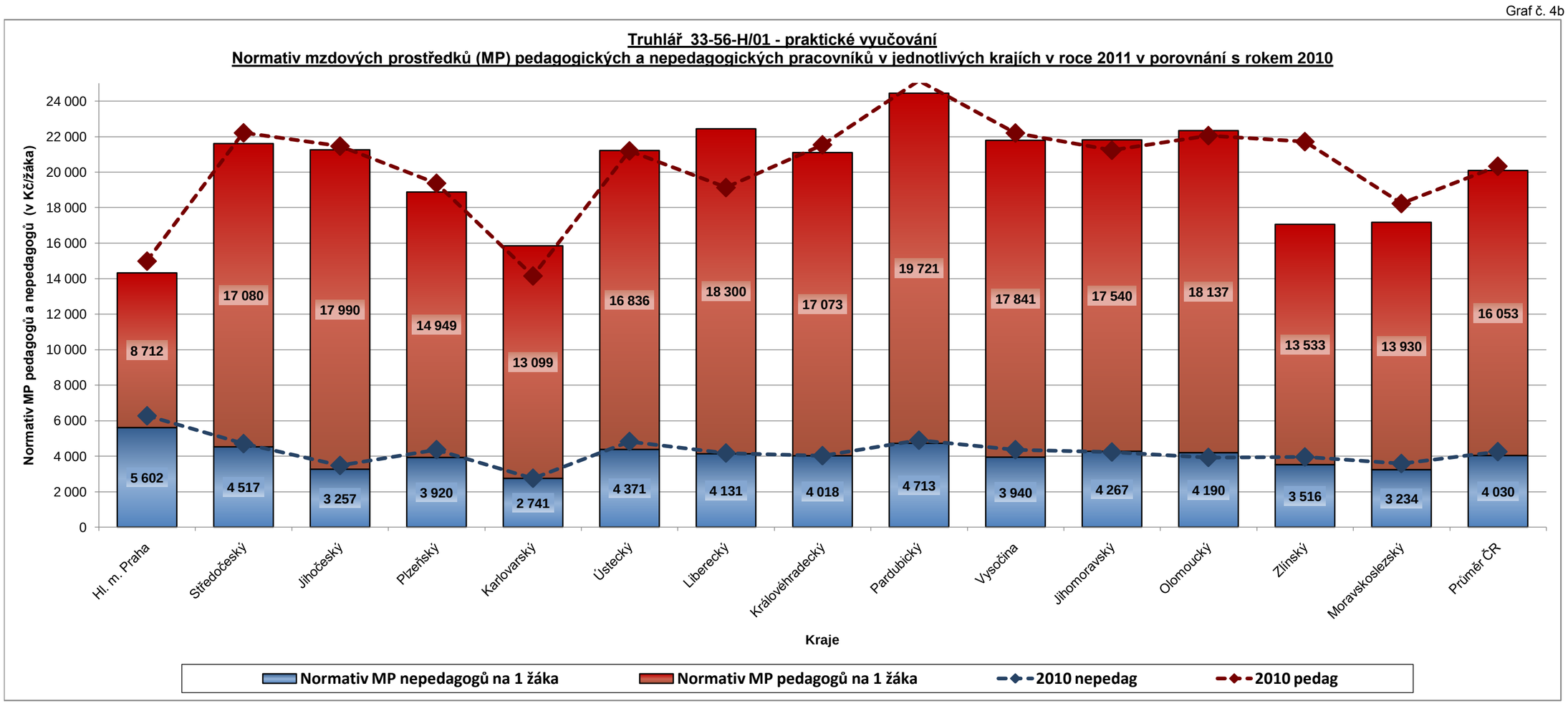

CELKEM NA OBOR VZDĚLÁNÍ (tj. normativ MP pedagogických i nepedagogických pracovníků celkem pro teoretické + praktické vyučování)

Tabulka č. 4g

	Kraj														
	Hl. m. Praha	Středočeský	Jihočeský	Plzeňský	Karlovarský	Ústecký	Liberecký	Královéhradecký	Pardubický	Vysočina	Jihomoravský	Olomoucký	Zlínský	Moravskoslezský	*Průměr ČR*
Normativ MP na 1 žáka v roce 2011	**27 520**	**39 000**	**36 934**	**33 331**	**30 661**	**36 188**	**38 026**	**37 698**	**42 724**	**38 743**	**38 740**	**39 585**	**31 867**	**33 091**	***36 009***
Normativ MP na 1 žáka v roce 2010	28 567	40 308	37 294	34 146	28 072	36 289	32 459	38 490	43 599	39 325	37 747	39 189	36 835	33 858	*36 155*
Normativ MP na 1 žáka v roce 2009	---	38 393	---	---	---	33 452	---	36 611	40 810	37 500	35 912	---	36 669	36 587	*36 992*
Změna normativu MP 2011/2010 (v %)	***-3,67***	***-3,25***	***-0,97***	***-2,39***	***+9,22***	***-0,28***	***+17,15***	***-2,06***	***-2,01***	***-1,48***	***+2,63***	***+1,01***	***-13,49***	***-2,27***	***-0,40***
Změna normativu MP 2011-2010 (v Kč)	***-1 047***	***-1 308***	***-360***	***-815***	***+2 589***	***-101***	***+5 567***	***-792***	***-875***	***-582***	***+993***	***+396***	***-4 968***	***-767***	***-146***

Graf č. 4c

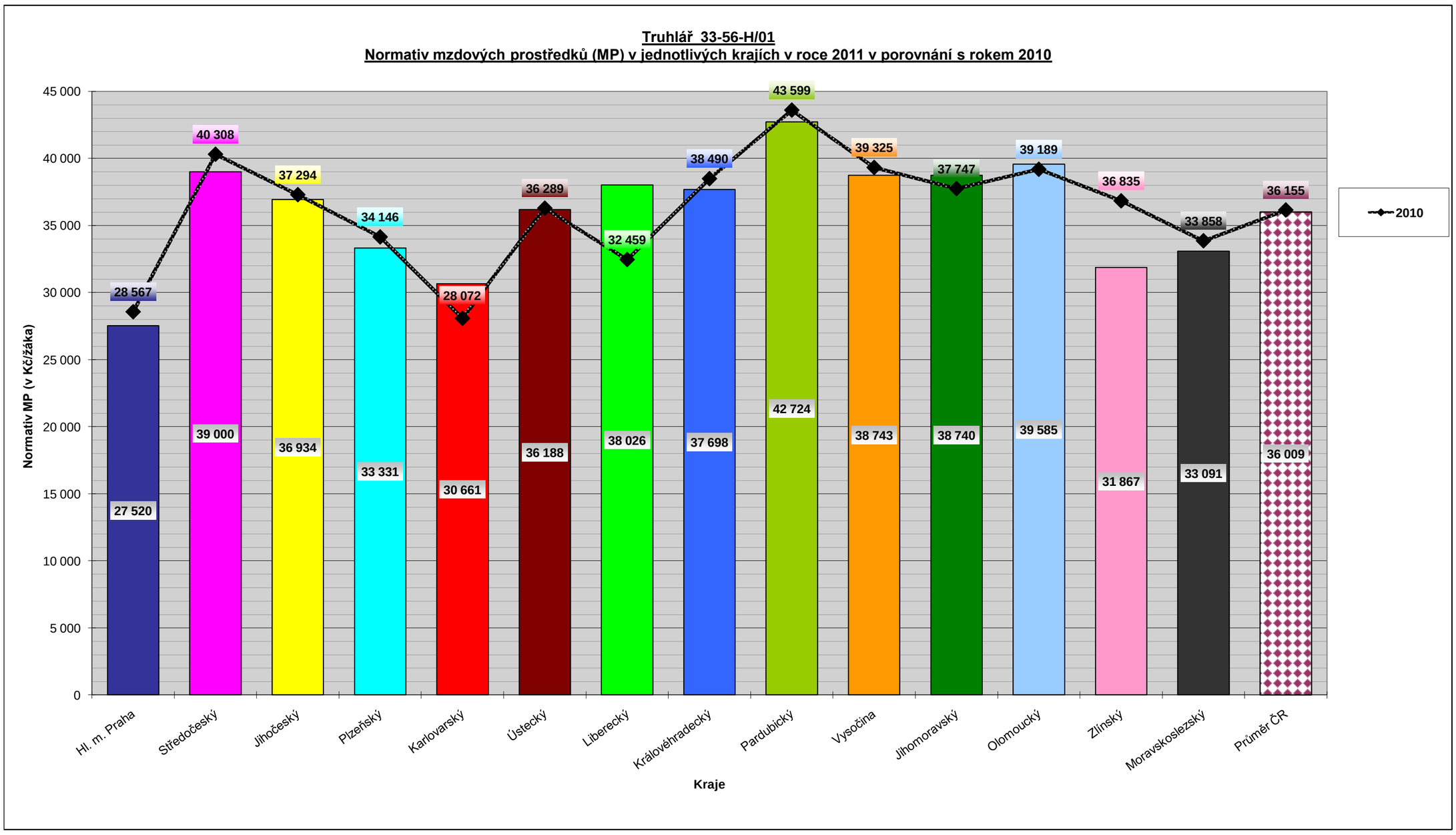

Normativ mzdových prostředků (MP) v jednotlivých krajích v roce 2011 v porovnání s roky 2010 a 2009

Zedník 36-67-H/01 **(3leté obory vzdělání poskytující střední vzdělání s výučním listem)**

Tabulka č. 5a

TEORETICKÉ VYUČOVÁNÍ	Kraj														
	Hl. m. Praha	Středočeský	Jihočeský	Plzeňský	Karlovarský	Ústecký	Liberecký	Královéhradecký	Pardubický	Vysočina	Jihomoravský	Olomoucký	Zlínský	Moravskoslezský	*Průměr ČR*
2011															
Np	21,50	22,66	22,18	21,24	20,17	22,97	22,92	21,64	21,68	22,85	20,20	21,99	24,00	21,63	*21,97*
No	62,00	57,84	71,70	66,00	66,64	97,00	62,12	63,05	55,00	60,72	61,84	62,00	50,00	70,90	*64,77*
Pp	25 787	25 749	24 174	25 850	24 300	24 150	23 000	24 375	25 353	24 791	25 226	25 582	23 545	25 796	*24 834*
Po	15 638	15 100	14 187	13 590	13 600	13 096	16 000	14 590	15 709	13 581	15 393	15 014	14 648	14 581	*14 623*
Normativ MP pedagogů na 1 žáka	**14 393**	**13 635**	**13 079**	**14 605**	**14 457**	**12 616**	**12 040**	**13 517**	**14 033**	**13 018**	**14 989**	**13 960**	**11 773**	**14 311**	***13 602***
Normativ MP nepedagogů na 1 žáka	**3 027**	**3 133**	**2 374**	**2 471**	**2 449**	**1 620**	**3 091**	**2 777**	**3 427**	**2 684**	**2 987**	**2 906**	**3 516**	**2 468**	***2 781***
Normativ MP celkem na 1 žáka	**17 420**	**16 768**	**15 453**	**17 076**	**16 906**	**14 236**	**15 131**	**16 294**	**17 460**	**15 702**	**17 976**	**16 866**	**15 289**	**16 779**	***16 383***
2010															
Np	21,50	22,66	22,18	21,24	16,40	22,97	29,15	22,29	21,68	23,34	22,61	21,99	24,00	21,63	*22,40*
No	62,00	57,84	71,70	66,00	68,43	97,00	62,12	63,05	55,00	57,83	60,63	61,00	62,00	70,90	*65,39*
Pp	25 787	26 793	24 174	25 950	24 100	24 066	23 440	25 000	25 419	25 118	25 661	25 629	23 200	25 926	*25 019*
Po	17 493	15 698	15 093	15 100	13 900	14 429	16 140	14 590	16 290	14 291	14 931	14 043	14 230	16 112	*15 167*
Normativ MP pedagogů na 1 žáka	**14 393**	**14 188**	**13 079**	**14 661**	**17 634**	**12 573**	**9 651**	**13 459**	**14 070**	**12 915**	**13 620**	**13 986**	**11 600**	**14 383**	***13 587***
Normativ MP nepedagogů na 1 žáka	**3 386**	**3 257**	**2 526**	**2 745**	**2 438**	**1 785**	**3 118**	**2 777**	**3 554**	**2 965**	**2 955**	**2 763**	**2 754**	**2 727**	***2 839***
Normativ MP celkem na 1 žáka	**17 779**	**17 445**	**15 605**	**17 406**	**20 072**	**14 358**	**12 769**	**16 236**	**17 624**	**15 880**	**16 575**	**16 749**	**14 354**	**17 110**	***16 426***
2009															
Np	---	22,33	---	---	---	22,97	---	22,29	21,68	23,34	22,61	21,99	22,56	22,09	*22,43*
No	---	56,71	---	---	---	97,00	---	63,05	55,00	54,56	60,63	61,00	56,00	70,90	*63,87*
Pp	---	25 276	---	---	---	23 177	---	24 080	24 039	23 991	24 505	24 400	21 200	24 840	*23 945*
Po	---	14 341	---	---	---	11 776	---	13 286	13 216	12 735	13 807	12 790	12 664	13 440	*13 117*
Normativ MP pedagogů na 1 žáka	**---**	**13 586**	**---**	**---**	**---**	**12 108**	**---**	**12 966**	**13 306**	**12 336**	**13 007**	**13 315**	**11 274**	**13 494**	***12 821***
Normativ MP nepedagogů na 1 žáka	**---**	**3 035**	**---**	**---**	**---**	**1 457**	**---**	**2 529**	**2 883**	**2 801**	**2 733**	**2 516**	**2 714**	**2 275**	***2 549***
Normativ MP celkem na 1 žáka	**---**	**16 621**	**---**	**---**	**---**	**13 565**	**---**	**15 495**	**16 189**	**15 137**	**15 740**	**15 831**	**13 988**	**15 769**	***15 370***

Tabulka č. 5b

PRAKTICKÉ VYUČOVÁNÍ	Kraj														
	Hl. m. Praha	Středočeský	Jihočeský	Plzeňský	Karlovarský	Ústecký	Liberecký	Královéhradecký	Pardubický	Vysočina	Jihomoravský	Olomoucký	Zlínský	Moravskoslezský	*Průměr ČR*
2011															
Np	19,80	21,45	21,01	19,69	20,03	21,12	21,09	20,52	18,23	19,58	18,50	20,02	19,00	17,98	*19,86*
No	35,50	34,38	44,80	41,60	67,03	31,10	39,72	37,83	30,00	41,36	40,53	37,00	50,00	54,10	*41,78*
Pp	21 634	21 411	20 509	22 610	21 100	20 792	23 000	21 085	21 003	20 759	21 582	22 082	20 638	21 766	*21 427*
Po	15 638	15 100	14 187	13 590	13 600	13 096	16 000	14 780	15 709	13 581	15 393	15 014	14 648	14 581	*14 637*
Normativ MP pedagogů na 1 žáka	**13 112**	**11 978**	**11 714**	**13 780**	**12 641**	**11 814**	**13 084**	**12 330**	**13 825**	**12 721**	**13 999**	**13 236**	**13 035**	**14 527**	***12 985***
Normativ MP nepedagogů na 1 žáka	**5 286**	**5 270**	**3 800**	**3 920**	**2 435**	**5 053**	**4 833**	**4 688**	**6 284**	**3 940**	**4 558**	**4 869**	**3 516**	**3 234**	***4 406***
Normativ MP celkem na 1 žáka	**18 398**	**17 248**	**15 514**	**17 700**	**15 076**	**16 867**	**17 917**	**17 018**	**20 109**	**16 661**	**18 557**	**18 105**	**16 551**	**17 761**	***17 391***
2010															
Np	19,80	21,45	21,01	19,69	18,01	21,12	26,82	21,13	18,23	20,00	20,71	20,02	19,00	17,98	*20,35*
No	35,50	34,38	44,80	41,60	59,20	31,10	39,72	37,83	30,00	39,39	39,74	37,00	37,00	54,10	*40,10*
Pp	21 634	21 947	20 509	22 700	21 100	20 221	23 440	21 626	21 574	21 200	21 874	22 072	20 725	21 875	*21 607*
Po	17 493	15 698	15 093	15 100	13 900	14 429	16 140	14 780	16 290	14 291	14 931	14 043	14 230	16 112	*15 181*
Normativ MP pedagogů na 1 žáka	**13 112**	**12 278**	**11 714**	**13 834**	**14 059**	**11 489**	**10 488**	**12 282**	**14 201**	**12 720**	**12 674**	**13 230**	**13 089**	**14 600**	***12 841***
Normativ MP nepedagogů na 1 žáka	**5 913**	**5 479**	**4 043**	**4 356**	**2 818**	**5 567**	**4 876**	**4 688**	**6 516**	**4 354**	**4 509**	**4 554**	**4 615**	**3 574**	***4 704***
Normativ MP celkem na 1 žáka	**19 025**	**17 757**	**15 757**	**18 190**	**16 877**	**17 056**	**15 364**	**16 970**	**20 717**	**17 074**	**17 183**	**17 784**	**17 704**	**18 174**	***17 545***
2009															
Np	---	21,13	---	---	---	21,12	---	21,13	18,23	20,00	20,71	20,02	19,72	20,32	*20,27*
No	---	33,71	---	---	---	31,10	---	37,83	30,00	26,81	39,74	37,00	33,60	54,10	*35,99*
Pp	---	20 705	---	---	---	18 823	---	20 655	21 162	20 222	20 994	21 400	21 200	20 290	*20 606*
Po	---	14 341	---	---	---	11 776	---	13 591	13 216	12 735	13 807	12 790	12 664	13 440	*13 151*
Normativ MP pedagogů na 1 žáka	**---**	**11 757**	**---**	**---**	**---**	**10 695**	**---**	**11 730**	**13 930**	**12 133**	**12 164**	**12 827**	**12 898**	**11 982**	***12 235***
Normativ MP nepedagogů na 1 žáka	**---**	**5 105**	**---**	**---**	**---**	**4 544**	**---**	**4 311**	**5 286**	**5 700**	**4 169**	**4 148**	**4 523**	**2 981**	***4 530***
Normativ MP celkem na 1 žáka	**---**	**16 862**	**---**	**---**	**---**	**15 239**	**---**	**16 041**	**19 216**	**17 833**	**16 333**	**16 975**	**17 421**	**14 963**	***16 765***

TEORETICKÉ VYUČOVÁNÍ

Tabulka č. 5c

Meziroční změna normativu MP pedagogů na 1 žáka	Kraj														Průměr ČR
	Hl. m. Praha	Středočeský	Jihočeský	Plzeňský	Karlovarský	Ústecký	Liberecký	Královéhradecký	Pardubický	Vysočina	Jihomoravský	Olomoucký	Zlínský	Moravskoslezský	
Změna normativu MP ped. 2011/2010 (v %)	+0,00	-3,90	+0,00	-0,38	-18,02	+0,34	+24,75	+0,43	-0,26	+0,80	+10,05	-0,19	+1,49	-0,50	+0,11
Změna normativu MP ped. 2010/2009 (v %)	---	+4,43	---	---	---	+3,84	---	+3,80	+5,74	+4,69	+4,71	+5,04	+2,89	+6,59	+5,97
Změna normativu MP ped. 2011-2010 (v Kč)	+0	-553	+0	-56	-3 177	+43	+2 389	+58	-37	+103	+1 369	-26	+173	-72	+15
Změna normativu MP ped. 2010-2009 (v Kč)	---	+602	---	---	---	+465	---	+493	+764	+579	+613	+671	+326	+889	+766

Tabulka č. 5d

Meziroční změna normativu MP nepedagogů na 1 žáka	Kraj														Průměr ČR
	Hl. m. Praha	Středočeský	Jihočeský	Plzeňský	Karlovarský	Ústecký	Liberecký	Královéhradecký	Pardubický	Vysočina	Jihomoravský	Olomoucký	Zlínský	Moravskoslezský	
Změna normativu MP neped. 2011/2010 (v %)	-10,60	-3,81	-6,02	-9,98	+0,45	-9,24	-0,87	+0,00	-3,57	-9,48	+1,08	+5,18	+27,67	-9,50	-2,04
Změna normativu MP neped. 2010/2009 (v %)	---	+7,31	---	---	---	+22,51	---	+9,81	+23,27	+5,86	+8,12	+9,82	+1,47	+19,87	+11,38
Změna normativu MP neped. 2011-2010 (v Kč)	-359	-124	-152	-274	+11	-165	-27	+0	-127	-281	+32	+143	+762	-259	-58
Změna normativu MP neped. 2010-2009 (v Kč)	---	+222	---	---	---	+328	---	+248	+671	+164	+222	+247	+40	+452	+290

Graf č. 5a

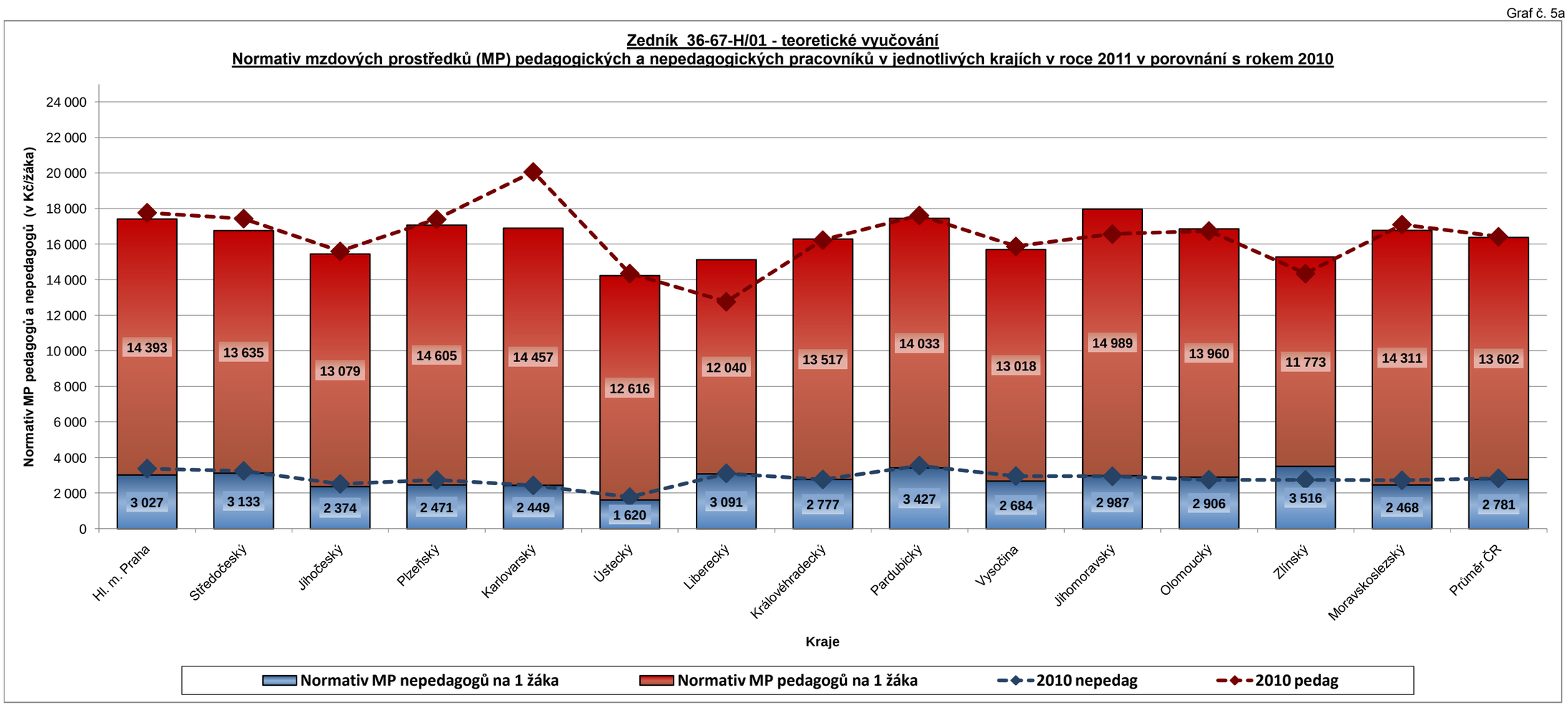

PRAKTICKÉ VYUČOVÁNÍ

Tabulka č. 5e

Meziroční změna normativu MP pedagogů na 1 žáka	Kraj														Průměr ČR
	Hl. m. Praha	Středočeský	Jihočeský	Plzeňský	Karlovarský	Ústecký	Liberecký	Královéhradecký	Pardubický	Vysočina	Jihomoravský	Olomoucký	Zlínský	Moravskoslezský	
Změna normativu MP ped. 2011/2010 (v %)	+0,00	-2,44	+0,00	-0,39	-10,09	+2,83	+24,75	+0,39	-2,65	+0,01	+10,45	+0,05	-0,41	-0,50	+1,12
Změna normativu MP ped. 2010/2009 (v %)	---	+4,43	---	---	---	+7,42	---	+4,71	+1,95	+4,84	+4,19	+3,14	+1,48	+21,85	+4,95
Změna normativu MP ped. 2011-2010 (v Kč)	+0	-300	+0	-54	-1 418	+325	+2 596	+48	-376	+1	+1 325	+6	-54	-73	+144
Změna normativu MP ped. 2010-2009 (v Kč)	---	+521	---	---	---	+794	---	+552	+271	+587	+510	+403	+191	+2 618	+606

Tabulka č. 5f

Meziroční změna normativu MP nepedagogů na 1 žáka	Kraj														Průměr ČR
	Hl. m. Praha	Středočeský	Jihočeský	Plzeňský	Karlovarský	Ústecký	Liberecký	Královéhradecký	Pardubický	Vysočina	Jihomoravský	Olomoucký	Zlínský	Moravskoslezský	
Změna normativu MP neped. 2011/2010 (v %)	-10,60	-3,81	-6,01	-10,01	-13,59	-9,23	-0,88	+0,00	-3,56	-9,51	+1,09	+6,92	-23,81	-9,51	-6,34
Změna normativu MP neped. 2010/2009 (v %)	---	+7,33	---	---	---	+22,51	---	+8,75	+23,27	-23,61	+8,16	+9,79	+2,03	+19,89	+3,84
Změna normativu MP neped. 2011-2010 (v Kč)	-627	-209	-243	-436	-383	-514	-43	+0	-232	-414	+49	+315	-1 099	-340	-298
Změna normativu MP neped. 2010-2009 (v Kč)	---	+374	---	---	---	+1 023	---	+377	+1 230	-1 346	+340	+406	+92	+593	+174

Graf č. 5b

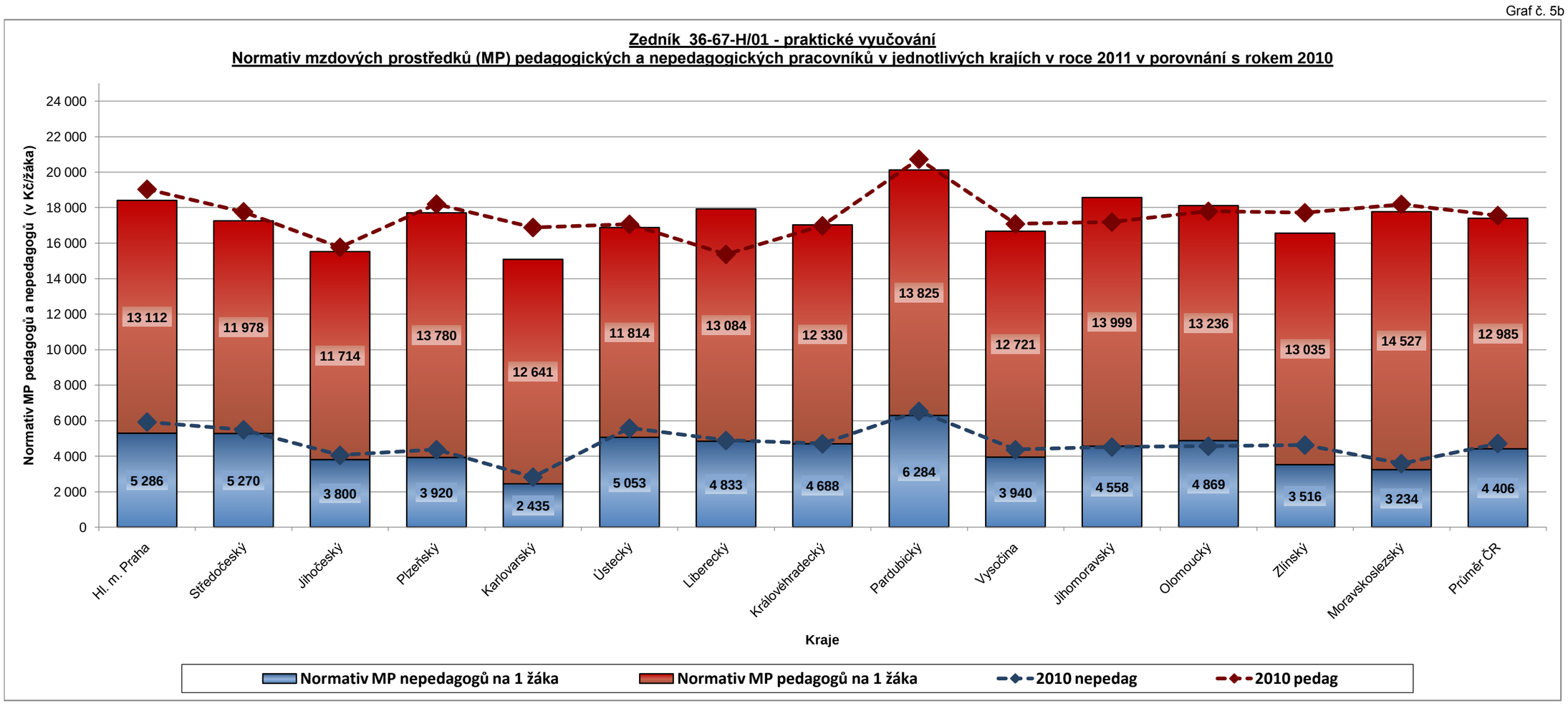

CELKEM NA OBOR VZDĚLÁNÍ (tj. normativ MP pedagogických i nepedagogických pracovníků celkem pro teoretické + praktické vyučování)

Tabulka č. 5g

	Kraj														
	Hl. m. Praha	Středočeský	Jihočeský	Plzeňský	Karlovarský	Ústecký	Liberecký	Královéhradecký	Pardubický	Vysočina	Jihomoravský	Olomoucký	Zlínský	Moravskoslezský	*Průměr ČR*
Normativ MP na 1 žáka v roce 2011	**35 818**	**34 016**	**30 967**	**34 776**	**31 982**	**31 103**	**33 048**	**33 312**	**37 569**	**32 363**	**36 533**	**34 971**	**31 840**	**34 540**	***33 774***
Normativ MP na 1 žáka v roce 2010	36 804	35 202	31 362	35 596	36 949	31 414	28 133	33 206	38 341	32 954	33 758	34 533	32 058	35 284	*33 971*
Normativ MP na 1 žáka v roce 2009	---	33 483	---	---	---	28 804	---	31 536	35 405	32 970	32 073	32 806	31 409	30 732	*32 135*
Změna normativu MP 2011/2010 (v %)	***-2,68***	***-3,37***	***-1,26***	***-2,30***	***-13,44***	***-0,99***	***+17,47***	***+0,32***	***-2,01***	***-1,79***	***+8,22***	***+1,27***	***-0,68***	***-2,11***	***-0,58***
Změna normativu MP 2011-2010 (v Kč)	***-986***	***-1 186***	***-395***	***-820***	***-4 967***	***-311***	***+4 915***	***+106***	***-772***	***-591***	***+2 775***	***+438***	***-218***	***-744***	***-197***

Graf č. 5c

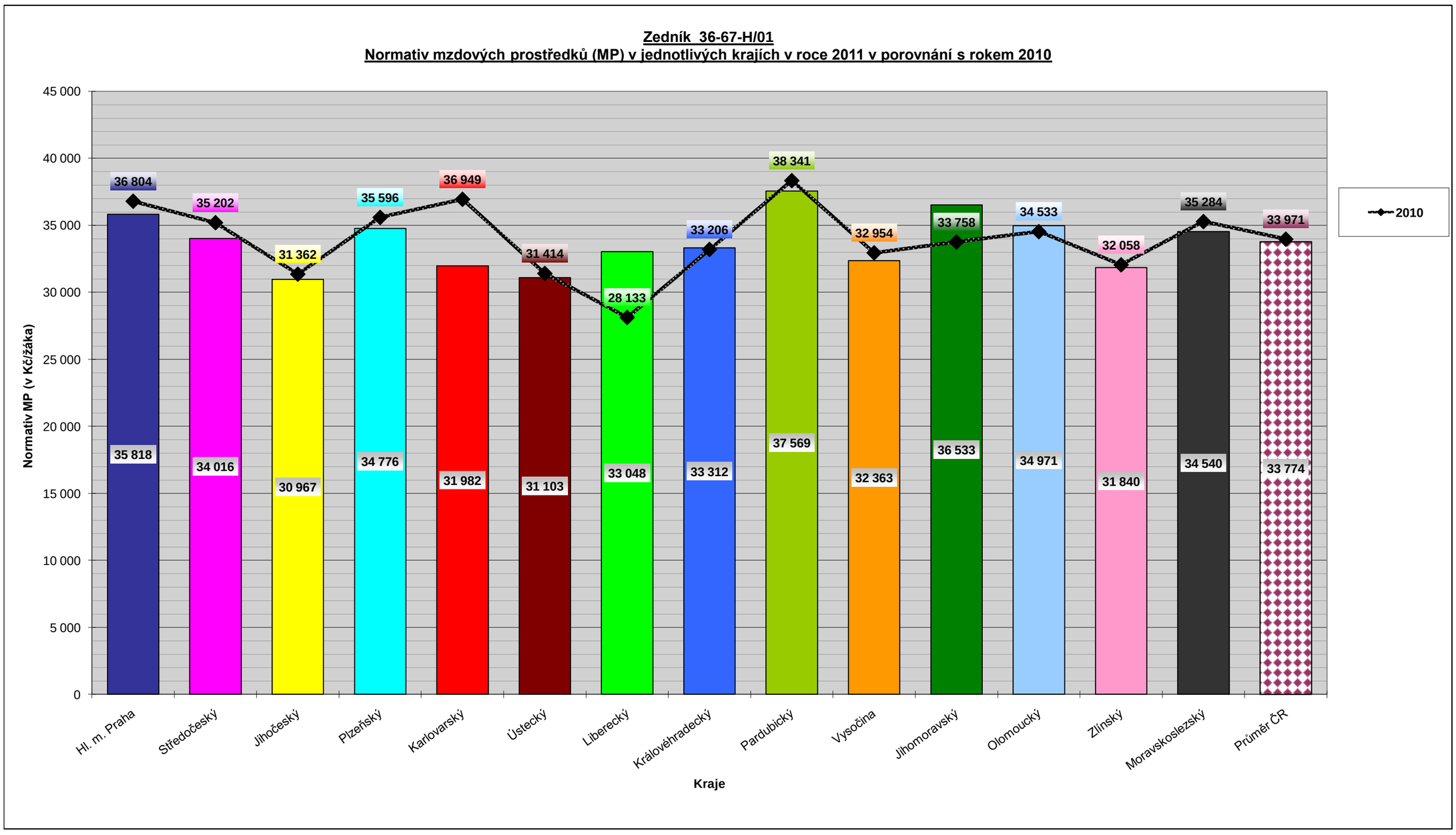

Normativ mzdových prostředků (MP) v jednotlivých krajích v roce 2011 v porovnání s roky 2010 a 2009

Opravář zemědělských strojů 41-55-H/01 (3leté obory vzdělání poskytující střední vzdělání s výučním listem)

Tabulka č. 6a

TEORETICKÉ VYUČOVÁNÍ	Kraj														
	Hl. m. Praha	Středočeský	Jihočeský	Plzeňský	Karlovarský	Ústecký	Liberecký	Královéhradecký	Pardubický	Vysočina	Jihomoravský	Olomoucký	Zlínský	Moravskoslezský	*Průměr ČR*
2011															
Np	25,60	18,74	24,68	24,75	26,65	24,57	28,62	22,29	23,19	24,42	24,50	24,54	26,90	24,35	*24,56*
No	69,20	57,84	71,70	66,00	84,20	97,00	62,12	63,05	55,00	60,72	61,84	62,00	50,00	70,90	*66,54*
Pp	25 787	25 749	24 174	25 850	24 300	24 150	23 000	24 375	25 353	24 791	25 226	25 582	23 545	25 796	*24 834*
Po	15 638	15 100	14 187	13 590	13 600	13 096	16 000	14 590	15 709	13 581	15 393	15 014	14 648	14 581	*14 623*
Normativ MP pedagogů na 1 žáka	**12 088**	**16 489**	**11 754**	**12 533**	**10 942**	**11 795**	**9 643**	**13 122**	**13 119**	**12 180**	**12 355**	**12 510**	**10 503**	**12 713**	***12 268***
Normativ MP nepedagogů na 1 žáka	**2 712**	**3 133**	**2 374**	**2 471**	**1 938**	**1 620**	**3 091**	**2 777**	**3 427**	**2 684**	**2 987**	**2 906**	**3 516**	**2 468**	***2 722***
Normativ MP celkem na 1 žáka	**14 800**	**19 622**	**14 128**	**15 004**	**12 880**	**13 415**	**12 734**	**15 899**	**16 546**	**14 864**	**15 342**	**15 416**	**14 019**	**15 181**	***14 990***
2010															
Np	25,60	18,74	24,68	24,75	22,61	24,57	26,29	22,29	23,19	24,94	22,62	24,54	23,00	24,35	*23,73*
No	69,20	57,84	71,70	66,00	79,89	97,00	62,12	63,05	55,00	57,83	60,63	61,00	62,00	70,90	*66,73*
Pp	25 787	26 793	24 174	25 950	24 100	24 066	23 440	25 000	25 419	25 118	25 661	25 629	23 200	25 926	*25 019*
Po	17 493	15 698	15 093	15 100	13 900	14 429	16 140	14 590	16 290	14 291	14 931	14 043	14 230	16 112	*15 167*
Normativ MP pedagogů na 1 žáka	**12 088**	**17 158**	**11 754**	**12 582**	**12 791**	**11 754**	**10 699**	**13 459**	**13 153**	**12 084**	**13 614**	**12 533**	**12 104**	**12 777**	***12 754***
Normativ MP nepedagogů na 1 žáka	**3 033**	**3 257**	**2 526**	**2 745**	**2 088**	**1 785**	**3 118**	**2 777**	**3 554**	**2 965**	**2 955**	**2 763**	**2 754**	**2 727**	***2 789***
Normativ MP celkem na 1 žáka	**15 121**	**20 415**	**14 280**	**15 327**	**14 879**	**13 539**	**13 817**	**16 236**	**16 707**	**15 049**	**16 569**	**15 296**	**14 858**	**15 504**	***15 543***
2009															
Np	---	18,46	---	---	---	24,57	---	22,29	23,19	24,94	23,81	24,54	19,16	23,69	*22,74*
No	---	56,71	---	---	---	97,00	---	63,05	55,00	54,56	60,63	61,00	56,00	70,90	*63,87*
Pp	---	25 276	---	---	---	23 177	---	24 080	24 039	23 991	24 505	24 400	21 200	24 840	*23 945*
Po	---	14 341	---	---	---	11 776	---	13 286	13 216	12 735	13 807	12 790	12 664	13 440	*13 117*
Normativ MP pedagogů na 1 žáka	**---**	**16 429**	**---**	**---**	**---**	**11 320**	**---**	**12 966**	**12 439**	**11 542**	**12 350**	**11 932**	**13 280**	**12 583**	***12 760***
Normativ MP nepedagogů na 1 žáka	**---**	**3 035**	**---**	**---**	**---**	**1 457**	**---**	**2 529**	**2 883**	**2 801**	**2 733**	**2 516**	**2 714**	**2 275**	***2 549***
Normativ MP celkem na 1 žáka	**---**	**19 464**	**---**	**---**	**---**	**12 777**	**---**	**15 495**	**15 322**	**14 343**	**15 083**	**14 448**	**15 994**	**14 858**	***15 309***

Tabulka č. 6b

PRAKTICKÉ VYUČOVÁNÍ	Kraj														
	Hl. m. Praha	Středočeský	Jihočeský	Plzeňský	Karlovarský	Ústecký	Liberecký	Královéhradecký	Pardubický	Vysočina	Jihomoravský	Olomoucký	Zlínský	Moravskoslezský	*Průměr ČR*
2011															
Np	20,20	20,88	14,59	21,95	21,53	21,58	18,18	21,59	18,63	13,73	21,44	21,34	17,20	19,03	*19,42*
No	35,20	40,12	52,27	41,60	75,64	35,95	46,47	44,14	30,00	41,36	43,29	43,00	50,00	54,10	*45,22*
Pp	21 634	21 411	20 509	22 610	21 100	20 792	23 000	21 085	21 003	20 759	21 582	22 082	20 638	21 766	*21 427*
Po	15 638	15 100	14 187	13 590	13 600	13 096	16 000	14 780	15 709	13 581	15 393	15 014	14 648	14 581	*14 637*
Normativ MP pedagogů na 1 žáka	**12 852**	**12 305**	**16 868**	**12 361**	**11 760**	**11 562**	**15 178**	**11 719**	**13 529**	**18 141**	**12 078**	**12 417**	**14 399**	**13 725**	***13 492***
Normativ MP nepedagogů na 1 žáka	**5 331**	**4 517**	**3 257**	**3 920**	**2 158**	**4 371**	**4 131**	**4 018**	**6 284**	**3 940**	**4 267**	**4 190**	**3 516**	**3 234**	***4 081***
Normativ MP celkem na 1 žáka	**18 183**	**16 822**	**20 125**	**16 281**	**13 918**	**15 933**	**19 309**	**15 737**	**19 813**	**22 081**	**16 345**	**16 607**	**17 915**	**16 959**	***17 573***
2010															
Np	20,20	20,88	14,59	21,95	17,91	21,58	23,11	21,60	18,63	14,02	19,80	21,34	16,00	19,03	*19,33*
No	35,20	40,12	52,27	41,60	62,77	35,95	46,47	44,14	30,00	39,39	42,44	43,00	43,30	54,10	*43,63*
Pp	21 634	21 947	20 509	22 700	21 100	20 221	23 440	21 626	21 574	21 200	21 874	22 072	20 725	21 875	*21 607*
Po	17 493	15 698	15 093	15 100	13 900	14 429	16 140	14 780	16 290	14 291	14 931	14 043	14 230	16 112	*15 181*
Normativ MP pedagogů na 1 žáka	**12 852**	**12 613**	**16 868**	**12 410**	**14 137**	**11 244**	**12 170**	**12 014**	**13 896**	**18 140**	**13 260**	**12 412**	**15 544**	**13 794**	***13 668***
Normativ MP nepedagogů na 1 žáka	**5 964**	**4 696**	**3 465**	**4 356**	**2 657**	**4 816**	**4 167**	**4 018**	**6 516**	**4 354**	**4 222**	**3 919**	**3 944**	**3 574**	***4 333***
Normativ MP celkem na 1 žáka	**18 816**	**17 309**	**20 333**	**16 766**	**16 794**	**16 060**	**16 337**	**16 032**	**20 412**	**22 494**	**17 482**	**16 331**	**19 488**	**17 368**	***18 001***
2009															
Np	---	20,57	---	---	---	21,58	---	21,60	18,63	14,02	17,56	21,34	16,00	20,81	*19,12*
No	---	39,33	---	---	---	35,95	---	44,14	30,00	36,81	42,44	43,00	39,20	54,10	*40,55*
Pp	---	20 705	---	---	---	18 823	---	20 655	21 162	20 222	20 994	21 400	21 200	20 290	*20 606*
Po	---	14 341	---	---	---	11 776	---	13 591	13 216	12 735	13 807	12 790	12 664	13 440	*13 151*
Normativ MP pedagogů na 1 žáka	**---**	**12 078**	**---**	**---**	**---**	**10 467**	**---**	**11 476**	**13 631**	**17 303**	**14 346**	**12 034**	**15 901**	**11 700**	***13 215***
Normativ MP nepedagogů na 1 žáka	**---**	**4 376**	**---**	**---**	**---**	**3 931**	**---**	**3 695**	**5 286**	**4 152**	**3 904**	**3 569**	**3 877**	**2 981**	***3 975***
Normativ MP celkem na 1 žáka	**---**	**16 454**	**---**	**---**	**---**	**14 398**	**---**	**15 171**	**18 917**	**21 455**	**18 250**	**15 603**	**19 778**	**14 681**	***17 190***

TEORETICKÉ VYUČOVÁNÍ

Tabulka č. 6c

Meziroční změna normativu MP pedagogů na 1 žáka	Kraj														Průměr ČR
	Hl. m. Praha	Středočeský	Jihočeský	Plzeňský	Karlovarský	Ústecký	Liberecký	Královéhradecký	Pardubický	Vysočina	Jihomoravský	Olomoucký	Zlínský	Moravskoslezský	
Změna normativu MP ped. 2011/2010 (v %)	+0,00	-3,90	+0,00	-0,39	-14,46	+0,35	-9,87	-2,50	-0,26	+0,79	-9,25	-0,18	-13,23	-0,50	-3,81
Změna normativu MP ped. 2010/2009 (v %)	---	+4,44	---	---	---	+3,83	---	+3,80	+5,74	+4,70	+10,23	+5,04	-8,86	+1,54	-0,05
Změna normativu MP ped. 2011-2010 (v Kč)	+0	-669	+0	-49	-1 849	+41	-1 056	-337	-34	+96	-1 259	-23	-1 601	-64	-486
Změna normativu MP ped. 2010-2009 (v Kč)	---	+729	---	---	---	+434	---	+493	+714	+542	+1 264	+601	-1 176	+194	-6

Tabulka č. 6d

Meziroční změna normativu MP nepedagogů na 1 žáka	Kraj														Průměr ČR
	Hl. m. Praha	Středočeský	Jihočeský	Plzeňský	Karlovarský	Ústecký	Liberecký	Královéhradecký	Pardubický	Vysočina	Jihomoravský	Olomoucký	Zlínský	Moravskoslezský	
Změna normativu MP neped. 2011/2010 (v %)	-10,58	-3,81	-6,02	-9,98	-7,18	-9,24	-0,87	+0,00	-3,57	-9,48	+1,08	+5,18	+27,67	-9,50	-2,40
Změna normativu MP neped. 2010/2009 (v %)	---	+7,31	---	---	---	+22,51	---	+9,81	+23,27	+5,86	+8,12	+9,82	+1,47	+19,87	+9,42
Změna normativu MP neped. 2011-2010 (v Kč)	-321	-124	-152	-274	-150	-165	-27	+0	-127	-281	+32	+143	+762	-259	-67
Změna normativu MP neped. 2010-2009 (v Kč)	---	+222	---	---	---	+328	---	+248	+671	+164	+222	+247	+40	+452	+240

Graf č. 6a

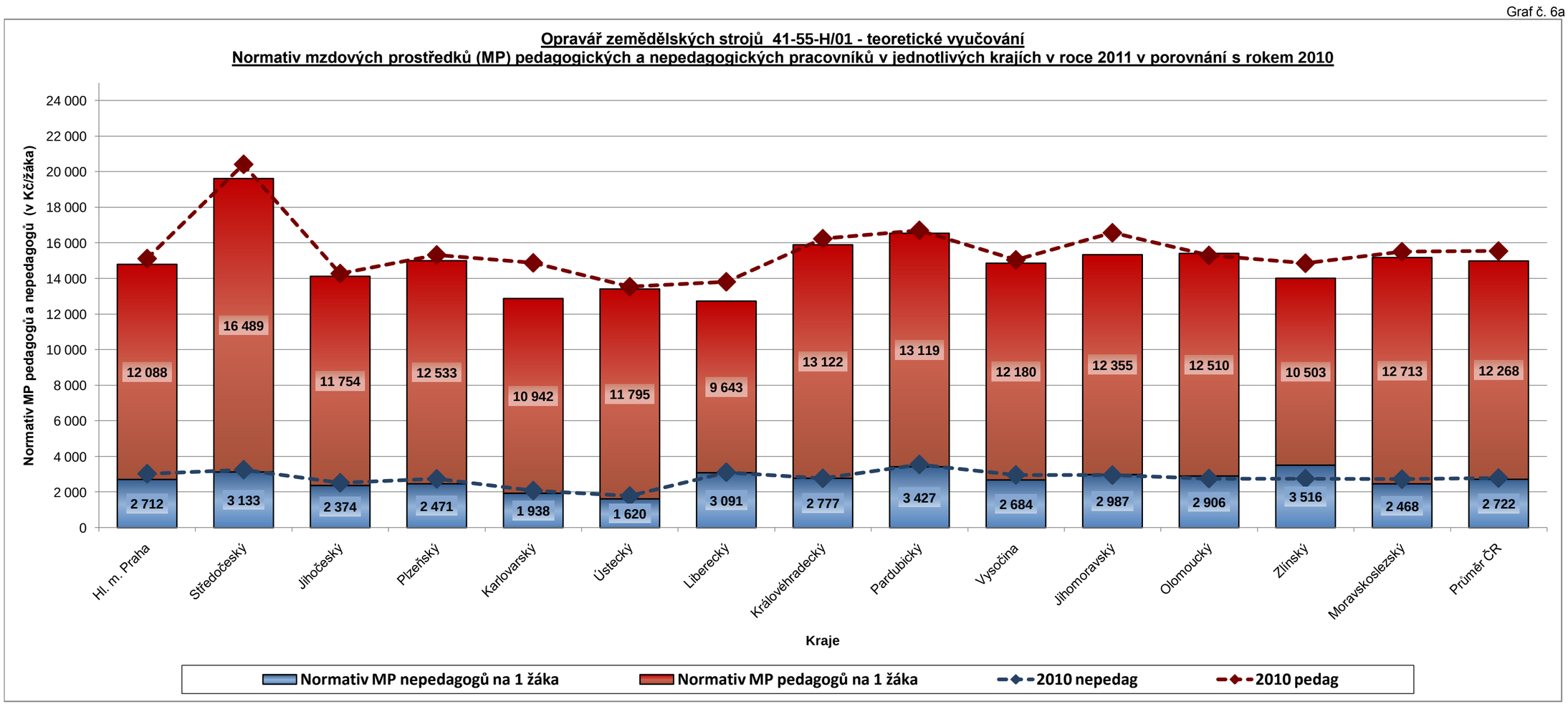

PRAKTICKÉ VYUČOVÁNÍ

Tabulka č. 6e

Meziroční změna normativu MP pedagogů na 1 žáka	Kraj														Průměr ČR
	Hl. m. Praha	Středočeský	Jihočeský	Plzeňský	Karlovarský	Ústecký	Liberecký	Královéhradecký	Pardubický	Vysočina	Jihomoravský	Olomoucký	Zlínský	Moravskoslezský	
Změna normativu MP ped. 2011/2010 (v %)	+0,00	-2,44	+0,00	-0,39	-16,81	+2,83	+24,72	-2,46	-2,64	+0,01	-8,91	+0,04	-7,37	-0,50	-1,29
Změna normativu MP ped. 2010/2009 (v %)	---	+4,43	---	---	---	+7,42	---	+4,69	+1,94	+4,84	-7,57	+3,14	-2,25	+17,90	+3,43
Změna normativu MP ped. 2011-2010 (v Kč)	+0	-308	+0	-49	-2 377	+318	+3 008	-295	-367	+1	-1 182	+5	-1 145	-69	-176
Změna normativu MP ped. 2010-2009 (v Kč)	---	+535	---	---	---	+777	---	+538	+265	+837	-1 086	+378	-357	+2 094	+453

Tabulka č. 6f

Meziroční změna normativu MP nepedagogů na 1 žáka	Kraj														Průměr ČR
	Hl. m. Praha	Středočeský	Jihočeský	Plzeňský	Karlovarský	Ústecký	Liberecký	Královéhradecký	Pardubický	Vysočina	Jihomoravský	Olomoucký	Zlínský	Moravskoslezský	
Změna normativu MP neped. 2011/2010 (v %)	-10,61	-3,81	-6,00	-10,01	-18,78	-9,24	-0,86	+0,00	-3,56	-9,51	+1,07	+6,92	-10,85	-9,51	-5,82
Změna normativu MP neped. 2010/2009 (v %)	---	+7,31	---	---	---	+22,51	---	+8,74	+23,27	+4,87	+8,15	+9,81	+1,73	+19,89	+9,01
Změna normativu MP neped. 2011-2010 (v Kč)	-633	-179	-208	-436	-499	-445	-36	+0	-232	-414	+45	+271	-428	-340	-252
Změna normativu MP neped. 2010-2009 (v Kč)	---	+320	---	---	---	+885	---	+323	+1 230	+202	+318	+350	+67	+593	+358

Graf č. 6b

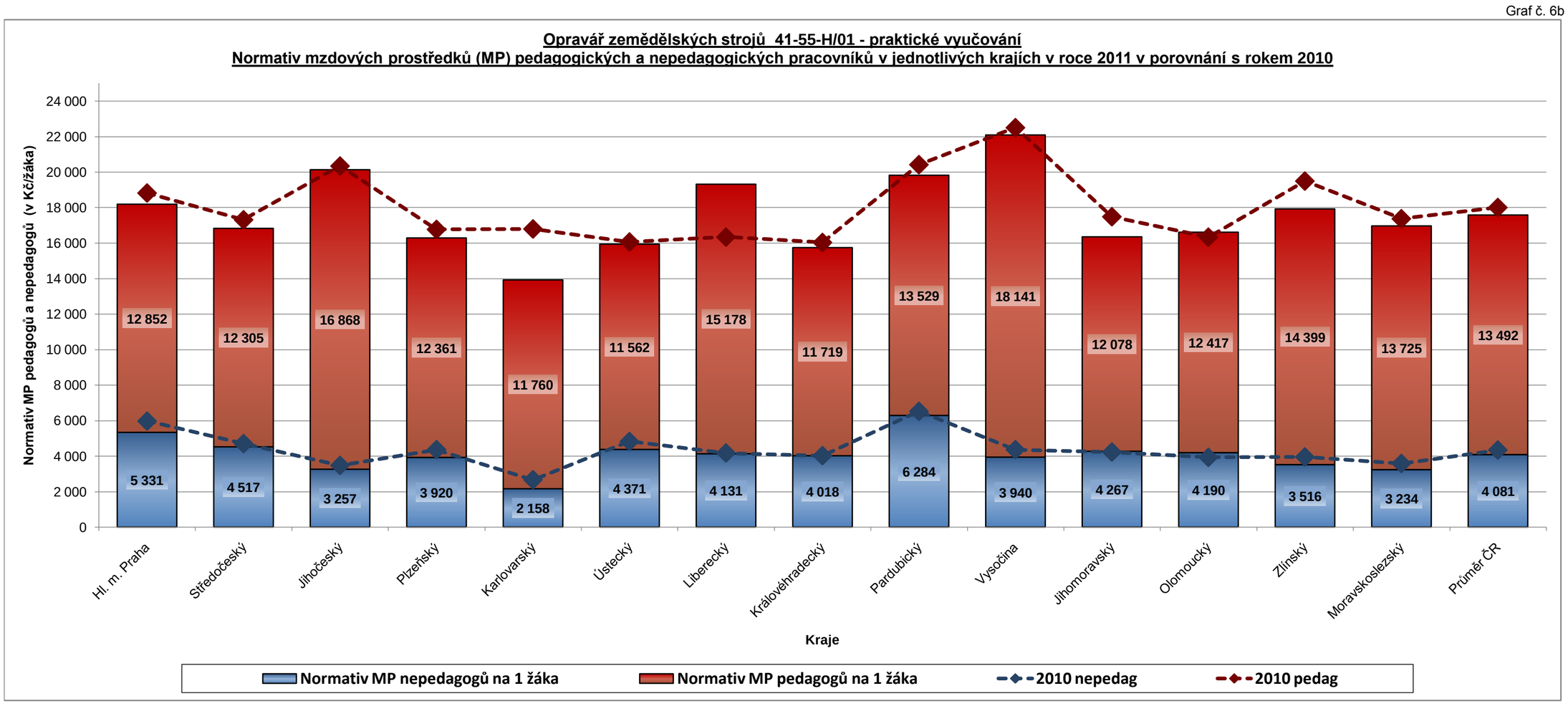

CELKEM NA OBOR VZDĚLÁNÍ (tj. normativ MP pedagogických i nepedagogických pracovníků celkem pro teoretické + praktické vyučování)

Tabulka č. 6g

	Kraj														
	Hl. m. Praha	Středočeský	Jihočeský	Plzeňský	Karlovarský	Ústecký	Liberecký	Královéhradecký	Pardubický	Vysočina	Jihomoravský	Olomoucký	Zlínský	Moravskoslezský	*Průměr ČR*
Normativ MP na 1 žáka v roce 2011	**32 983**	**36 444**	**34 253**	**31 285**	**26 798**	**29 348**	**32 043**	**31 636**	**36 359**	**36 945**	**31 687**	**32 023**	**31 934**	**32 140**	***32 563***
Normativ MP na 1 žáka v roce 2010	33 937	37 724	34 613	32 093	31 673	29 599	30 154	32 268	37 119	37 543	34 051	31 627	34 346	32 872	*33 544*
Normativ MP na 1 žáka v roce 2009	---	35 918	---	---	---	27 175	---	30 666	34 239	35 798	33 333	30 051	35 772	29 539	*32 499*
Změna normativu MP 2011/2010 (v %)	***-2,81***	***-3,39***	***-1,04***	***-2,52***	***-15,39***	***-0,85***	***+6,26***	***-1,96***	***-2,05***	***-1,59***	***-6,94***	***+1,25***	***-7,02***	***-2,23***	***-2,92***
Změna normativu MP 2011-2010 (v Kč)	***-954***	***-1 280***	***-360***	***-808***	***-4 875***	***-251***	***+1 889***	***-632***	***-760***	***-598***	***-2 364***	***+396***	***-2 412***	***-732***	***-981***

Graf č. 6c

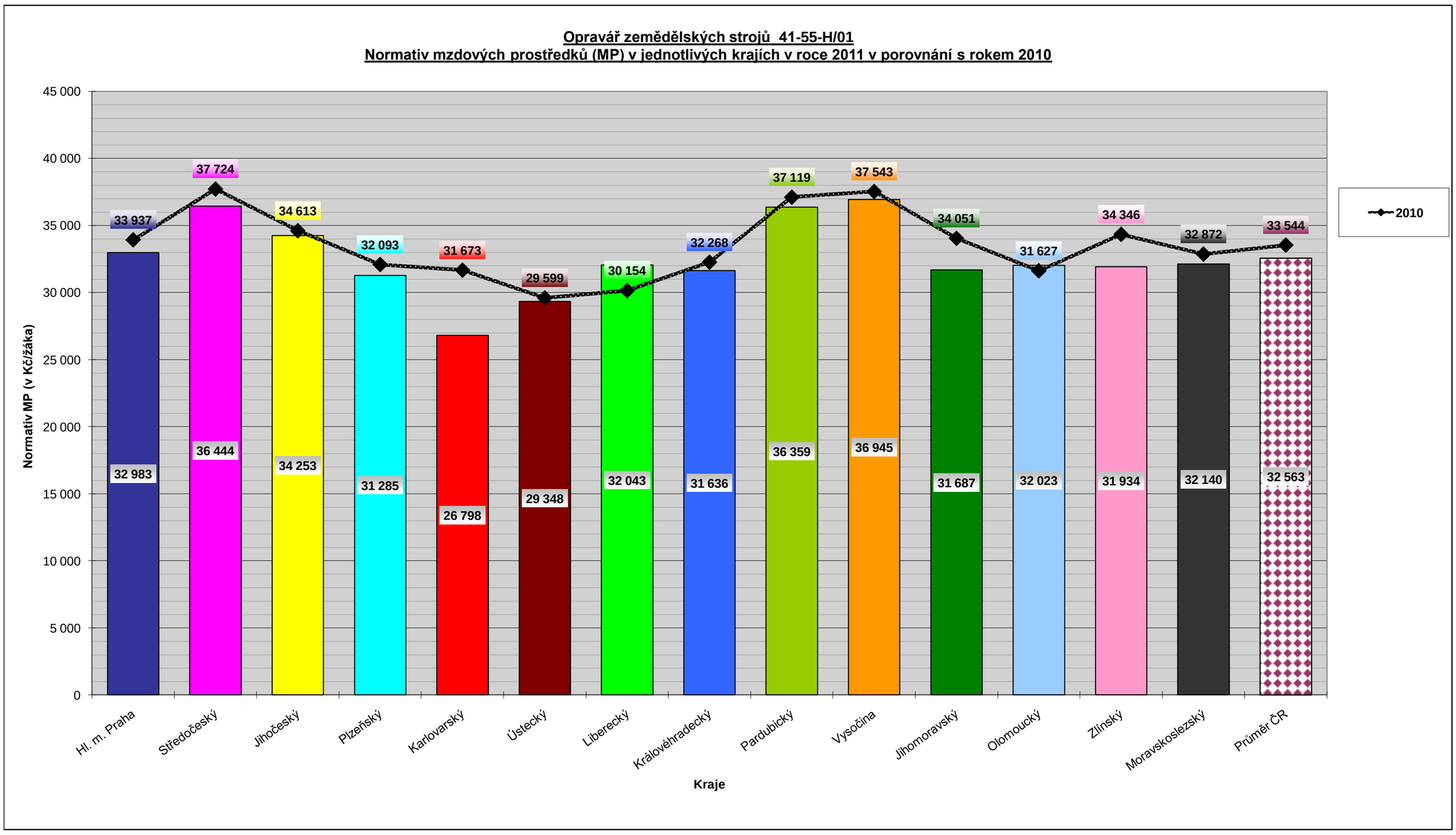

Normativ mzdových prostředků (MP) v jednotlivých krajích v roce 2011 v porovnání s roky 2010 a 2009

Kuchař - číšník pro pohostinství 65-51-H/002 (3leté obory vzdělání poskytující střední vzdělání s výučním listem)

Tabulka č. 7a

TEORETICKÉ VYUČOVÁNÍ	Kraj														
	Hl. m. Praha	Středočeský	Jihočeský	Plzeňský	Karlovarský	Ústecký	Liberecký	Královéhradecký	Pardubický	Vysočina	Jihomoravský	Olomoucký	Zlínský	Moravskoslezský	*Průměr ČR*
2011															
Np	22,40	23,20	23,07	23,06	20,59	23,07	24,82	22,39	27,20	22,48	20,81	23,50	24,20	25,21	*23,29*
No	58,20	57,84	71,70	66,00	48,85	97,00	62,12	63,05	55,00	60,72	61,84	62,00	50,00	70,90	*63,23*
Pp	25 787	25 749	24 174	25 850	24 300	24 150	23 000	24 375	25 353	24 791	25 226	25 582	23 545	25 796	*24 834*
Po	15 638	15 100	14 187	13 590	13 600	13 096	16 000	14 590	15 709	13 581	15 393	15 014	14 648	14 581	*14 623*
Normativ MP pedagogů na 1 žáka	**13 814**	**13 318**	**12 574**	**13 452**	**14 162**	**12 562**	**11 122**	**13 064**	**11 185**	**13 232**	**14 549**	**13 063**	**11 675**	**12 279**	***12 861***
Normativ MP nepedagogů na 1 žáka	**3 224**	**3 133**	**2 374**	**2 471**	**3 341**	**1 620**	**3 091**	**2 777**	**3 427**	**2 684**	**2 987**	**2 906**	**3 516**	**2 468**	***2 859***
Normativ MP celkem na 1 žáka	**17 038**	**16 451**	**14 948**	**15 923**	**17 503**	**14 182**	**14 213**	**15 841**	**14 612**	**15 916**	**17 536**	**15 969**	**15 191**	**14 747**	***15 720***
2010															
Np	22,40	23,20	23,07	23,06	19,95	23,07	23,29	22,39	27,20	22,96	22,85	23,50	22,00	25,21	*23,15*
No	58,20	57,84	71,70	66,00	56,05	97,00	62,12	63,05	55,00	57,83	60,63	61,00	62,00	70,90	*64,24*
Pp	25 787	26 793	24 174	25 950	24 100	24 066	23 440	25 000	25 419	25 118	25 661	25 629	23 200	25 926	*25 019*
Po	17 493	15 698	15 093	15 100	13 900	14 429	16 140	14 590	16 290	14 291	14 931	14 043	14 230	16 112	*15 167*
Normativ MP pedagogů na 1 žáka	**13 814**	**13 858**	**12 575**	**13 504**	**14 496**	**12 518**	**12 075**	**13 399**	**11 214**	**13 128**	**13 476**	**13 087**	**12 655**	**12 341**	***13 010***
Normativ MP nepedagogů na 1 žáka	**3 607**	**3 257**	**2 526**	**2 745**	**2 976**	**1 785**	**3 118**	**2 777**	**3 554**	**2 965**	**2 955**	**2 763**	**2 754**	**2 727**	***2 894***
Normativ MP celkem na 1 žáka	**17 421**	**17 115**	**15 101**	**16 249**	**17 472**	**14 303**	**15 193**	**16 176**	**14 768**	**16 093**	**16 431**	**15 850**	**15 409**	**15 068**	***15 904***
2009															
Np	22,40	22,86	23,07	23,06	20,18	23,07	24,07	22,39	27,20	22,96	22,89	23,50	22,00	25,21	*23,20*
No	58,20	56,71	67,01	74,00	59,00	97,00	61,20	63,05	55,00	54,56	60,63	61,00	56,00	70,90	*63,88*
Pp	24 250	25 276	23 212	24 840	23 250	23 177	22 720	24 080	24 039	23 991	24 505	24 400	21 200	24 840	*23 841*
Po	13 413	14 341	12 708	13 130	12 800	11 776	13 120	13 286	13 216	12 735	13 807	12 790	12 664	13 440	*13 088*
Normativ MP pedagogů na 1 žáka	**12 991**	**13 270**	**12 074**	**12 926**	**13 826**	**12 056**	**11 328**	**12 906**	**10 605**	**12 539**	**12 849**	**12 460**	**11 564**	**11 824**	***12 373***
Normativ MP nepedagogů na 1 žáka	**2 766**	**3 035**	**2 276**	**2 129**	**2 603**	**1 457**	**2 573**	**2 529**	**2 883**	**2 801**	**2 733**	**2 516**	**2 714**	**2 275**	***2 521***
Normativ MP celkem na 1 žáka	**15 757**	**16 305**	**14 350**	**15 055**	**16 429**	**13 513**	**13 901**	**15 435**	**13 488**	**15 340**	**15 582**	**14 976**	**14 278**	**14 099**	***14 894***

Tabulka č. 7b

PRAKTICKÉ VYUČOVÁNÍ	Kraj														
	Hl. m. Praha	Středočeský	Jihočeský	Plzeňský	Karlovarský	Ústecký	Liberecký	Královéhradecký	Pardubický	Vysočina	Jihomoravský	Olomoucký	Zlínský	Moravskoslezský	*Průměr ČR*
2011															
Np	27,31	22,84	19,94	26,68	26,53	22,15	24,12	21,59	21,27	21,15	20,42	20,41	20,30	21,32	*22,57*
No	28,90	40,12	52,27	41,60	43,29	35,95	62,12	44,14	73,00	46,48	43,29	43,00	50,00	54,10	*47,02*
Pp	21 634	21 411	20 509	22 610	21 100	20 792	23 000	21 085	21 003	20 759	21 582	22 082	20 638	21 766	*21 427*
Po	15 638	15 100	14 187	13 590	13 600	13 096	16 000	14 780	15 709	13 581	15 393	15 014	14 648	14 581	*14 637*
Normativ MP pedagogů na 1 žáka	**9 506**	**11 251**	**12 342**	**10 169**	**9 544**	**11 264**	**11 442**	**11 719**	**11 849**	**11 780**	**12 685**	**12 983**	**12 200**	**12 251**	***11 499***
Normativ MP nepedagogů na 1 žáka	**6 493**	**4 517**	**3 257**	**3 920**	**3 770**	**4 371**	**3 091**	**4 018**	**2 582**	**3 506**	**4 267**	**4 190**	**3 516**	**3 234**	***3 909***
Normativ MP celkem na 1 žáka	**15 999**	**15 768**	**15 599**	**14 089**	**13 314**	**15 635**	**14 533**	**15 737**	**14 431**	**15 286**	**16 952**	**17 173**	**15 716**	**15 485**	***15 408***
2010															
Np	27,31	22,84	19,94	26,68	24,20	22,15	22,64	21,60	21,27	21,60	22,42	20,41	20,00	21,32	*22,46*
No	28,90	40,12	52,27	41,60	48,91	35,95	62,12	44,14	73,00	39,39	42,44	43,00	43,30	54,10	*46,37*
Pp	21 634	21 947	20 509	22 700	21 100	20 221	23 440	21 626	21 574	21 200	21 874	22 072	20 725	21 875	*21 607*
Po	17 493	15 698	15 093	15 100	13 900	14 429	16 140	14 780	16 290	14 291	14 931	14 043	14 230	16 112	*15 181*
Normativ MP pedagogů na 1 žáka	**9 506**	**11 532**	**12 342**	**10 210**	**10 463**	**10 955**	**12 423**	**12 014**	**12 172**	**11 780**	**11 706**	**12 977**	**12 435**	**12 312**	***11 631***
Normativ MP nepedagogů na 1 žáka	**7 264**	**4 696**	**3 465**	**4 356**	**3 410**	**4 816**	**3 118**	**4 018**	**2 678**	**4 354**	**4 222**	**3 919**	**3 944**	**3 574**	***4 131***
Normativ MP celkem na 1 žáka	**16 770**	**16 228**	**15 807**	**14 566**	**13 873**	**15 771**	**15 541**	**16 032**	**14 850**	**16 134**	**15 928**	**16 896**	**16 379**	**15 886**	***15 762***
2009															
Np	27,31	22,50	19,94	26,68	21,74	22,15	23,39	21,60	21,27	21,60	22,46	20,41	20,60	21,32	*22,35*
No	28,90	39,33	48,85	41,60	51,49	35,95	61,20	44,14	73,00	36,81	42,44	43,00	39,20	54,10	*45,72*
Pp	19 191	20 705	19 692	22 250	20 250	18 823	22 720	20 655	21 162	20 222	20 994	21 400	21 200	20 290	*20 682*
Po	13 413	14 341	12 708	13 130	12 800	11 776	13 120	13 591	13 216	12 735	13 807	12 790	12 664	13 440	*13 109*
Normativ MP pedagogů na 1 žáka	**8 432**	**11 043**	**11 851**	**10 007**	**11 178**	**10 198**	**11 655**	**11 476**	**11 939**	**11 237**	**11 218**	**12 582**	**12 350**	**11 420**	***11 185***
Normativ MP nepedagogů na 1 žáka	**5 569**	**4 376**	**3 122**	**3 788**	**2 983**	**3 931**	**2 573**	**3 695**	**2 172**	**4 152**	**3 904**	**3 569**	**3 877**	**2 981**	***3 621***
Normativ MP celkem na 1 žáka	**14 001**	**15 419**	**14 973**	**13 795**	**14 161**	**14 129**	**14 228**	**15 171**	**14 111**	**15 389**	**15 122**	**16 151**	**16 227**	**14 401**	***14 806***

TEORETICKÉ VYUČOVÁNÍ

Tabulka č. 7c

Meziroční změna normativu MP pedagogů na 1 žáka	Kraj														Průměr ČR
	Hl. m. Praha	Středočeský	Jihočeský	Plzeňský	Karlovarský	Ústecký	Liberecký	Královéhradecký	Pardubický	Vysočina	Jihomoravský	Olomoucký	Zlínský	Moravskoslezský	
Změna normativu MP ped. 2011/2010 (v %)	+0,00	-3,90	-0,01	-0,39	-2,30	+0,35	-7,89	-2,50	-0,26	+0,79	+7,96	-0,18	-7,74	-0,50	-1,15
Změna normativu MP ped. 2010/2009 (v %)	+6,34	+4,43	+4,15	+4,47	+4,85	+3,83	+6,59	+3,82	+5,74	+4,70	+4,88	+5,03	+9,43	+4,37	+5,15
Změna normativu MP ped. 2011-2010 (v Kč)	+0	-540	-1	-52	-334	+44	-953	-335	-29	+104	+1 073	-24	-980	-62	-149
Změna normativu MP ped. 2010-2009 (v Kč)	+823	+588	+501	+578	+670	+462	+747	+493	+609	+589	+627	+627	+1 091	+517	+637

Tabulka č. 7d

Meziroční změna normativu MP nepedagogů na 1 žáka	Kraj														Průměr ČR
	Hl. m. Praha	Středočeský	Jihočeský	Plzeňský	Karlovarský	Ústecký	Liberecký	Královéhradecký	Pardubický	Vysočina	Jihomoravský	Olomoucký	Zlínský	Moravskoslezský	
Změna normativu MP neped. 2011/2010 (v %)	-10,62	-3,81	-6,02	-9,98	+12,26	-9,24	-0,87	+0,00	-3,57	-9,48	+1,08	+5,18	+27,67	-9,50	-1,21
Změna normativu MP neped. 2010/2009 (v %)	+30,40	+7,31	+10,98	+28,93	+14,33	+22,51	+21,18	+9,81	+23,27	+5,86	+8,12	+9,82	+1,47	+19,87	+14,80
Změna normativu MP neped. 2011-2010 (v Kč)	-383	-124	-152	-274	+365	-165	-27	+0	-127	-281	+32	+143	+762	-259	-35
Změna normativu MP neped. 2010-2009 (v Kč)	+841	+222	+250	+616	+373	+328	+545	+248	+671	+164	+222	+247	+40	+452	+373

Graf č. 7a

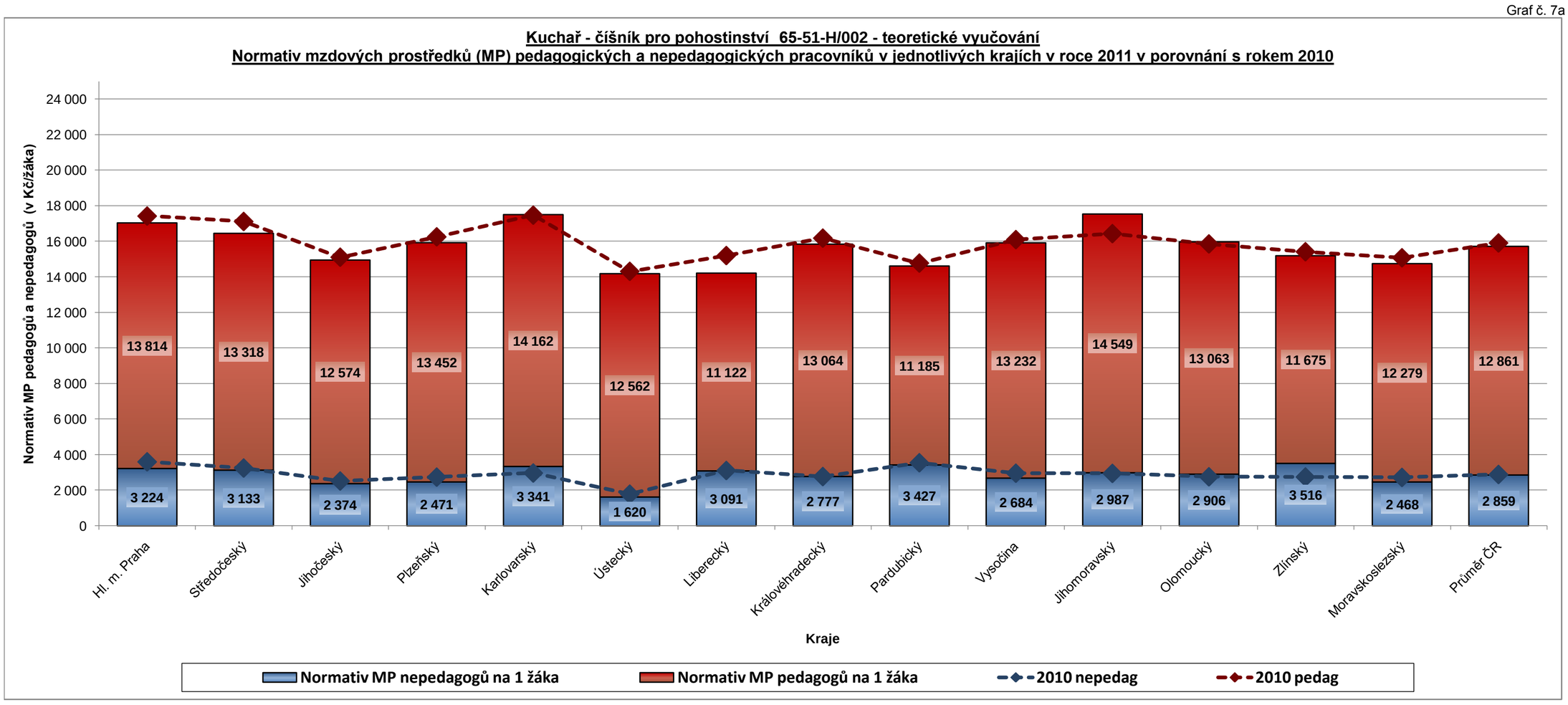

PRAKTICKÉ VYUČOVÁNÍ

Tabulka č. 7e

Meziroční změna normativu MP pedagogů na 1 žáka	Kraj														Průměr ČR
	Hl. m. Praha	Středočeský	Jihočeský	Plzeňský	Karlovarský	Ústecký	Liberecký	Královéhradecký	Pardubický	Vysočina	Jihomoravský	Olomoucký	Zlínský	Moravskoslezský	
Změna normativu MP ped. 2011/2010 (v %)	+0,00	-2,44	+0,00	-0,40	-8,78	+2,82	-7,90	-2,46	-2,65	+0,00	+8,36	+0,05	-1,89	-0,50	-1,13
Změna normativu MP ped. 2010/2009 (v %)	+12,74	+4,43	+4,14	+2,03	-6,40	+7,42	+6,59	+4,69	+1,95	+4,83	+4,35	+3,14	+0,69	+7,81	+3,99
Změna normativu MP ped. 2011-2010 (v Kč)	+0	-281	+0	-41	-919	+309	-981	-295	-323	+0	+979	+6	-235	-61	-132
Změna normativu MP ped. 2010-2009 (v Kč)	+1 074	+489	+491	+203	-715	+757	+768	+538	+233	+543	+488	+395	+85	+892	+446

Tabulka č. 7f

Meziroční změna normativu MP nepedagogů na 1 žáka	Kraj														Průměr ČR
	Hl. m. Praha	Středočeský	Jihočeský	Plzeňský	Karlovarský	Ústecký	Liberecký	Královéhradecký	Pardubický	Vysočina	Jihomoravský	Olomoucký	Zlínský	Moravskoslezský	
Změna normativu MP neped. 2011/2010 (v %)	-10,61	-3,81	-6,00	-10,01	+10,56	-9,24	-0,87	+0,00	-3,58	-19,48	+1,07	+6,92	-10,85	-9,51	-5,37
Změna normativu MP neped. 2010/2009 (v %)	+30,44	+7,31	+10,99	+14,99	+14,31	+22,51	+21,18	+8,74	+23,30	+4,87	+8,15	+9,81	+1,73	+19,89	+14,08
Změna normativu MP neped. 2011-2010 (v Kč)	-771	-179	-208	-436	+360	-445	-27	+0	-96	-848	+45	+271	-428	-340	-222
Změna normativu MP neped. 2010-2009 (v Kč)	+1 695	+320	+343	+568	+427	+885	+545	+323	+506	+202	+318	+350	+67	+593	+510

Graf č. 7b

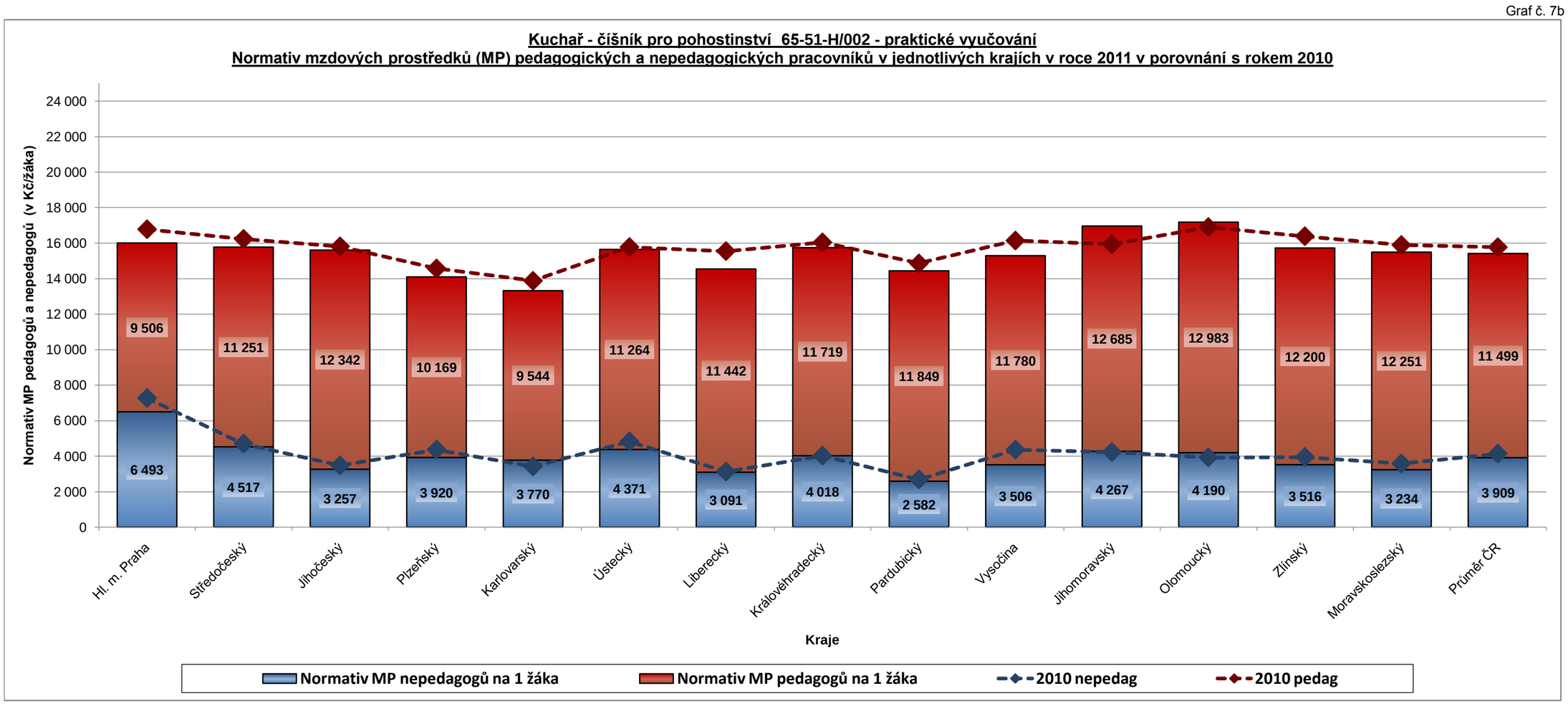

CELKEM NA OBOR VZDĚLÁNÍ (tj. normativ MP pedagogických i nepedagogických pracovníků celkem pro teoretické + praktické vyučování)

Tabulka č. 7g

	Kraj														
	Hl. m. Praha	Středočeský	Jihočeský	Plzeňský	Karlovarský	Ústecký	Liberecký	Královéhradecký	Pardubický	Vysočina	Jihomoravský	Olomoucký	Zlínský	Moravskoslezský	*Průměr ČR*
Normativ MP na 1 žáka v roce 2011	**33 037**	**32 219**	**30 547**	**30 012**	**30 817**	**29 817**	**28 746**	**31 578**	**29 043**	**31 202**	**34 488**	**33 142**	**30 907**	**30 232**	***31 128***
Normativ MP na 1 žáka v roce 2010	34 191	33 343	30 908	30 815	31 345	30 074	30 734	32 208	29 618	32 227	32 359	32 746	31 788	30 954	*31 666*
Normativ MP na 1 žáka v roce 2009	29 758	31 724	29 323	28 850	30 590	27 642	28 129	30 606	27 599	30 729	30 704	31 127	30 505	28 500	*29 700*
Změna normativu MP 2011/2010 (v %)	***-3,38***	***-3,37***	***-1,17***	***-2,61***	***-1,68***	***-0,85***	***-6,47***	***-1,96***	***-1,94***	***-3,18***	***+6,58***	***+1,21***	***-2,77***	***-2,33***	***-1,70***
Změna normativu MP 2011-2010 (v Kč)	***-1 154***	***-1 124***	***-361***	***-803***	***-528***	***-257***	***-1 988***	***-630***	***-575***	***-1 025***	***+2 129***	***+396***	***-881***	***-722***	***-538***

Graf č. 7c

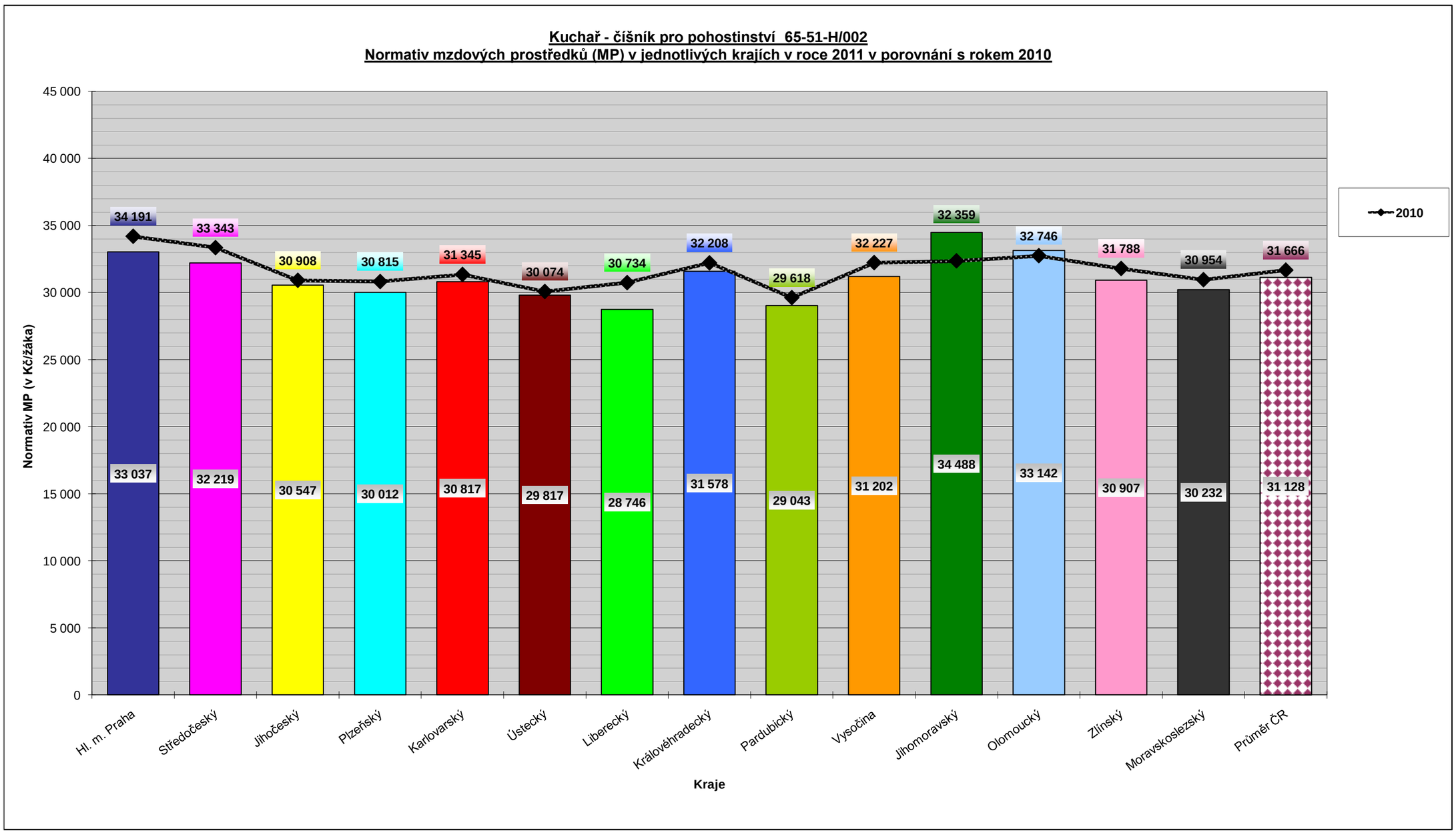

Normativ mzdových prostředků (MP) v jednotlivých krajích v roce 2011 v porovnání s roky 2010 a 2009

Kuchař - číšník 65-51-H/01 (3leté obory vzdělání poskytující střední vzdělání s výučním listem)

Tabulka č. 8a

TEORETICKÉ VYUČOVÁNÍ	Kraj														
	Hl. m. Praha	Středočeský	Jihočeský	Plzeňský	Karlovarský	Ústecký	Liberecký	Královéhradecký	Pardubický	Vysočina	Jihomoravský	Olomoucký	Zlínský	Moravskoslezský	*Průměr ČR*
2011															
Np	22,40	23,20	23,07	26,07	22,15	22,97	27,08	22,39	21,68	22,48	26,22	23,79	23,20	25,12	*23,70*
No	58,20	57,84	71,70	66,00	53,88	97,00	62,12	63,05	55,00	60,72	61,84	62,00	50,00	70,90	*63,59*
Pp	25 787	25 749	24 174	25 850	24 300	24 150	23 000	24 375	25 353	24 791	25 226	25 582	23 545	25 796	*24 834*
Po	15 638	15 100	14 187	13 590	13 600	13 096	16 000	14 590	15 709	13 581	15 393	15 014	14 648	14 581	*14 623*
Normativ MP pedagogů na 1 žáka	**13 814**	**13 318**	**12 574**	**11 899**	**13 165**	**12 616**	**10 193**	**13 064**	**14 033**	**13 232**	**11 544**	**12 904**	**12 178**	**12 323**	***12 633***
Normativ MP nepedagogů na 1 žáka	**3 224**	**3 133**	**2 374**	**2 471**	**3 029**	**1 620**	**3 091**	**2 777**	**3 427**	**2 684**	**2 987**	**2 906**	**3 516**	**2 468**	***2 836***
Normativ MP celkem na 1 žáka	**17 038**	**16 451**	**14 948**	**14 370**	**16 194**	**14 236**	**13 284**	**15 841**	**17 460**	**15 916**	**14 531**	**15 810**	**15 694**	**14 791**	***15 469***
2010															
Np	22,40	23,20	23,07	26,07	22,89	22,97	29,15	22,39	21,68	22,96	23,07	23,79	22,00	25,12	*23,63*
No	58,20	57,84	71,70	66,00	54,86	97,00	62,12	63,05	55,00	57,83	60,63	61,00	62,00	70,90	*64,15*
Pp	25 787	26 793	24 174	25 950	24 100	24 066	23 440	25 000	25 419	25 118	25 661	25 629	23 200	25 926	*25 019*
Po	17 493	15 698	15 093	15 100	13 900	14 429	16 140	14 590	16 290	14 291	14 931	14 043	14 230	16 112	*15 167*
Normativ MP pedagogů na 1 žáka	**13 814**	**13 858**	**12 575**	**11 945**	**12 634**	**12 573**	**9 651**	**13 399**	**14 070**	**13 128**	**13 348**	**12 928**	**12 655**	**12 385**	***12 783***
Normativ MP nepedagogů na 1 žáka	**3 607**	**3 257**	**2 526**	**2 745**	**3 040**	**1 785**	**3 118**	**2 777**	**3 554**	**2 965**	**2 955**	**2 763**	**2 754**	**2 727**	***2 898***
Normativ MP celkem na 1 žáka	**17 421**	**17 115**	**15 101**	**14 690**	**15 674**	**14 358**	**12 769**	**16 176**	**17 624**	**16 093**	**16 303**	**15 691**	**15 409**	**15 112**	***15 681***
2009															
Np	---	22,86	---	26,07	---	22,97	---	22,39	21,68	---	23,07	23,79	22,00	24,75	*23,29*
No	---	56,71	---	74,00	---	97,00	---	63,05	55,00	---	60,63	61,00	56,00	70,90	*66,03*
Pp	---	25 276	---	24 840	---	23 177	---	24 080	24 039	---	24 505	24 400	21 200	24 840	*24 040*
Po	---	14 341	---	13 130	---	11 776	---	13 286	13 216	---	13 807	12 790	12 664	13 440	*13 161*
Normativ MP pedagogů na 1 žáka	**---**	**13 270**	**---**	**11 434**	**---**	**12 108**	**---**	**12 906**	**13 306**	**---**	**12 747**	**12 308**	**11 564**	**12 044**	***12 410***
Normativ MP nepedagogů na 1 žáka	**---**	**3 035**	**---**	**2 129**	**---**	**1 457**	**---**	**2 529**	**2 883**	**---**	**2 733**	**2 516**	**2 714**	**2 275**	***2 475***
Normativ MP celkem na 1 žáka	**---**	**16 305**	**---**	**13 563**	**---**	**13 565**	**---**	**15 435**	**16 189**	**---**	**15 480**	**14 824**	**14 278**	**14 319**	***14 885***

Tabulka č. 8b

PRAKTICKÉ VYUČOVÁNÍ	Kraj														
	Hl. m. Praha	Středočeský	Jihočeský	Plzeňský	Karlovarský	Ústecký	Liberecký	Královéhradecký	Pardubický	Vysočina	Jihomoravský	Olomoucký	Zlínský	Moravskoslezský	*Průměr ČR*
2011															
Np	27,31	21,92	19,94	24,70	31,15	21,59	25,46	21,59	18,63	21,15	24,55	22,23	22,00	21,74	*23,14*
No	28,90	40,12	52,27	41,60	66,68	35,95	62,12	44,14	73,00	46,48	43,29	43,00	50,00	54,10	*48,69*
Pp	21 634	21 411	20 509	22 610	21 100	20 792	23 000	21 085	21 003	20 759	21 582	22 082	20 638	21 766	*21 427*
Po	15 638	15 100	14 187	13 590	13 600	13 096	16 000	14 780	15 709	13 581	15 393	15 014	14 648	14 581	*14 637*
Normativ MP pedagogů na 1 žáka	**9 506**	**11 722**	**12 342**	**10 985**	**8 128**	**11 556**	**10 840**	**11 719**	**13 529**	**11 780**	**10 550**	**11 920**	**11 257**	**12 014**	***11 275***
Normativ MP nepedagogů na 1 žáka	**6 493**	**4 517**	**3 257**	**3 920**	**2 448**	**4 371**	**3 091**	**4 018**	**2 582**	**3 506**	**4 267**	**4 190**	**3 516**	**3 234**	***3 815***
Normativ MP celkem na 1 žáka	**15 999**	**16 239**	**15 599**	**14 905**	**10 576**	**15 927**	**13 931**	**15 737**	**16 111**	**15 286**	**14 817**	**16 110**	**14 773**	**15 248**	***15 090***
2010															
Np	27,31	21,92	19,94	24,70	28,63	21,59	27,41	21,60	18,63	21,60	21,60	22,23	20,00	21,74	*22,78*
No	28,90	40,12	52,27	41,60	61,39	35,95	62,12	44,14	73,00	39,39	42,44	43,00	43,30	54,10	*47,27*
Pp	21 634	21 947	20 509	22 700	21 100	20 221	23 440	21 626	21 574	21 200	21 874	22 072	20 725	21 875	*21 607*
Po	17 493	15 698	15 093	15 100	13 900	14 429	16 140	14 780	16 290	14 291	14 931	14 043	14 230	16 112	*15 181*
Normativ MP pedagogů na 1 žáka	**9 506**	**12 015**	**12 342**	**11 028**	**8 844**	**11 239**	**10 264**	**12 014**	**13 896**	**11 780**	**12 155**	**11 915**	**12 435**	**12 075**	***11 536***
Normativ MP nepedagogů na 1 žáka	**7 264**	**4 696**	**3 465**	**4 356**	**2 717**	**4 816**	**3 118**	**4 018**	**2 678**	**4 354**	**4 222**	**3 919**	**3 944**	**3 574**	***4 082***
Normativ MP celkem na 1 žáka	**16 770**	**16 711**	**15 807**	**15 384**	**11 561**	**16 055**	**13 382**	**16 032**	**16 574**	**16 134**	**16 377**	**15 834**	**16 379**	**15 649**	***15 618***
2009															
Np	---	21,60	---	24,70	---	21,59	---	21,60	18,63	---	21,60	22,23	20,60	23,26	*21,76*
No	---	39,33	---	41,60	---	35,95	---	44,14	73,00	---	42,44	43,00	39,20	54,10	*45,86*
Pp	---	20 705	---	22 250	---	18 823	---	20 655	21 162	---	20 994	21 400	21 200	20 290	*20 831*
Po	---	14 341	---	13 130	---	11 776	---	13 591	13 216	---	13 807	12 790	12 664	13 440	*13 195*
Normativ MP pedagogů na 1 žáka	**---**	**11 505**	**---**	**10 810**	**---**	**10 462**	**---**	**11 476**	**13 631**	**---**	**11 666**	**11 552**	**12 350**	**10 468**	***11 547***
Normativ MP nepedagogů na 1 žáka	**---**	**4 376**	**---**	**3 788**	**---**	**3 931**	**---**	**3 695**	**2 172**	**---**	**3 904**	**3 569**	**3 877**	**2 981**	***3 588***
Normativ MP celkem na 1 žáka	**---**	**15 881**	**---**	**14 598**	**---**	**14 393**	**---**	**15 171**	**15 803**	**---**	**15 570**	**15 121**	**16 227**	**13 449**	***15 135***

TEORETICKÉ VYUČOVÁNÍ

Tabulka č. 8c

Meziroční změna normativu MP pedagogů na 1 žáka	Kraj														Průměr ČR
	Hl. m. Praha	Středočeský	Jihočeský	Plzeňský	Karlovarský	Ústecký	Liberecký	Královéhradecký	Pardubický	Vysočina	Jihomoravský	Olomoucký	Zlínský	Moravskoslezský	
Změna normativu MP ped. 2011/2010 (v %)	+0,00	-3,90	-0,01	-0,39	+4,20	+0,34	+5,62	-2,50	-0,26	+0,79	-13,52	-0,19	-3,77	-0,50	-1,17
Změna normativu MP ped. 2010/2009 (v %)	---	+4,43	---	+4,47	---	+3,84	---	+3,82	+5,74	---	+4,71	+5,04	+9,43	+2,83	+3,01
Změna normativu MP ped. 2011-2010 (v Kč)	+0	-540	-1	-46	+531	+43	+542	-335	-37	+104	-1 804	-24	-477	-62	-150
Změna normativu MP ped. 2010-2009 (v Kč)	---	+588	---	+511	---	+465	---	+493	+764	---	+601	+620	+1 091	+341	+373

Tabulka č. 8d

Meziroční změna normativu MP nepedagogů na 1 žáka	Kraj														Průměr ČR
	Hl. m. Praha	Středočeský	Jihočeský	Plzeňský	Karlovarský	Ústecký	Liberecký	Královéhradecký	Pardubický	Vysočina	Jihomoravský	Olomoucký	Zlínský	Moravskoslezský	
Změna normativu MP neped. 2011/2010 (v %)	-10,62	-3,81	-6,02	-9,98	-0,36	-9,24	-0,87	+0,00	-3,57	-9,48	+1,08	+5,18	+27,67	-9,50	-2,14
Změna normativu MP neped. 2010/2009 (v %)	---	+7,31	---	+28,93	---	+22,51	---	+9,81	+23,27	---	+8,12	+9,82	+1,47	+19,87	+17,09
Změna normativu MP neped. 2011-2010 (v Kč)	-383	-124	-152	-274	-11	-165	-27	+0	-127	-281	+32	+143	+762	-259	-62
Změna normativu MP neped. 2010-2009 (v Kč)	---	+222	---	+616	---	+328	---	+248	+671	---	+222	+247	+40	+452	+423

Graf č. 8a

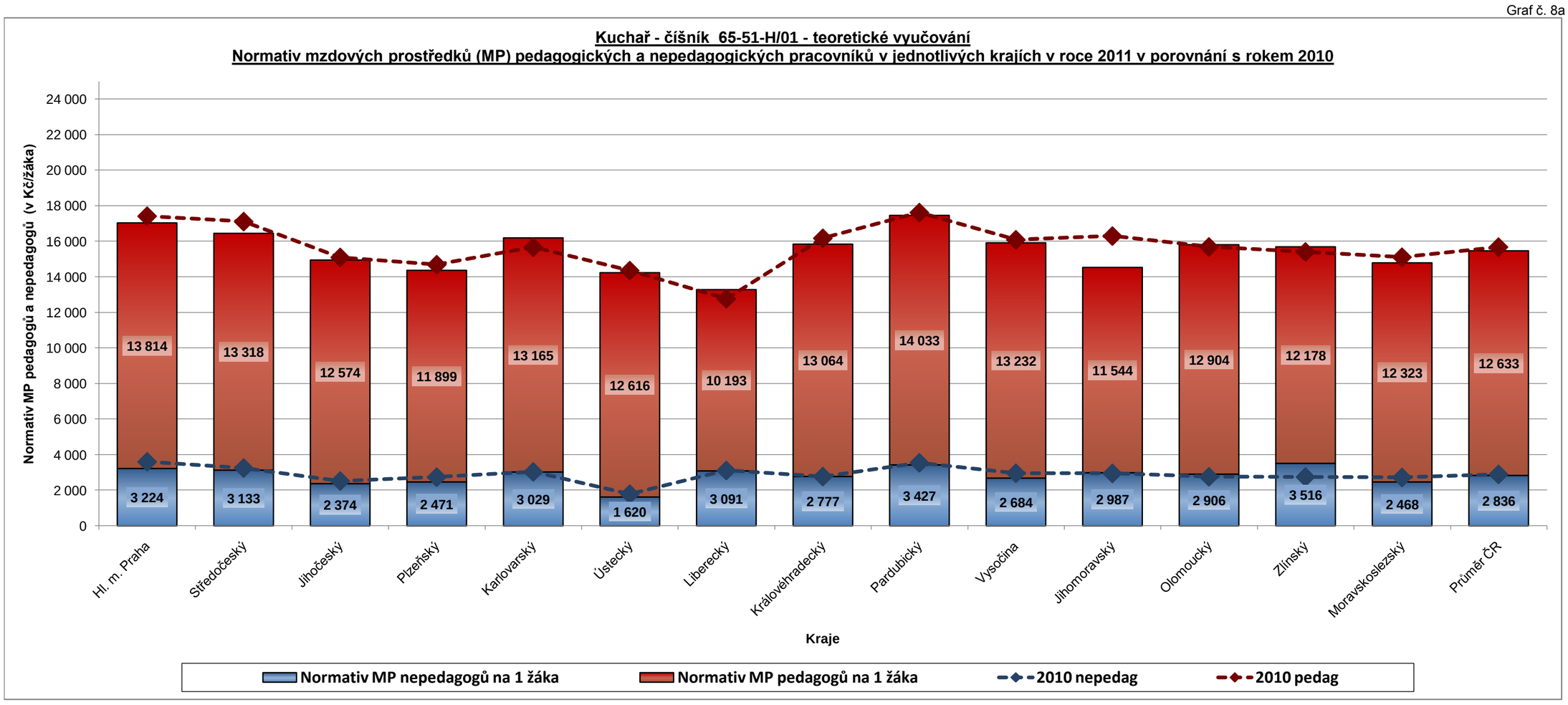

PRAKTICKÉ VYUČOVÁNÍ

Tabulka č. 8e

Meziroční změna normativu MP pedagogů na 1 žáka	Kraj														Průměr ČR
	Hl. m. Praha	Středočeský	Jihočeský	Plzeňský	Karlovarský	Ústecký	Liberecký	Královéhradecký	Pardubický	Vysočina	Jihomoravský	Olomoucký	Zlínský	Moravskoslezský	
Změna normativu MP ped. 2011/2010 (v %)	+0,00	-2,44	+0,00	-0,39	-8,10	+2,82	+5,61	-2,46	-2,64	+0,00	-13,20	+0,04	-9,47	-0,51	-2,26
Změna normativu MP ped. 2010/2009 (v %)	---	+4,43	---	+2,02	---	+7,43	---	+4,69	+1,94	---	+4,19	+3,14	+0,69	+15,35	-0,10
Změna normativu MP ped. 2011-2010 (v Kč)	+0	-293	+0	-43	-716	+317	+576	-295	-367	+0	-1 605	+5	-1 178	-61	-261
Změna normativu MP ped. 2010-2009 (v Kč)	---	+510	---	+218	---	+777	---	+538	+265	---	+489	+363	+85	+1 607	-11

Tabulka č. 8f

Meziroční změna normativu MP nepedagogů na 1 žáka	Kraj														Průměr ČR
	Hl. m. Praha	Středočeský	Jihočeský	Plzeňský	Karlovarský	Ústecký	Liberecký	Královéhradecký	Pardubický	Vysočina	Jihomoravský	Olomoucký	Zlínský	Moravskoslezský	
Změna normativu MP neped. 2011/2010 (v %)	-10,61	-3,81	-6,00	-10,01	-9,90	-9,24	-0,87	+0,00	-3,58	-19,48	+1,07	+6,92	-10,85	-9,51	-6,54
Změna normativu MP neped. 2010/2009 (v %)	---	+7,31	---	+14,99	---	+22,51	---	+8,74	+23,30	---	+8,15	+9,81	+1,73	+19,89	+13,77
Změna normativu MP neped. 2011-2010 (v Kč)	-771	-179	-208	-436	-269	-445	-27	+0	-96	-848	+45	+271	-428	-340	-267
Změna normativu MP neped. 2010-2009 (v Kč)	---	+320	---	+568	---	+885	---	+323	+506	---	+318	+350	+67	+593	+494

Graf č. 8b

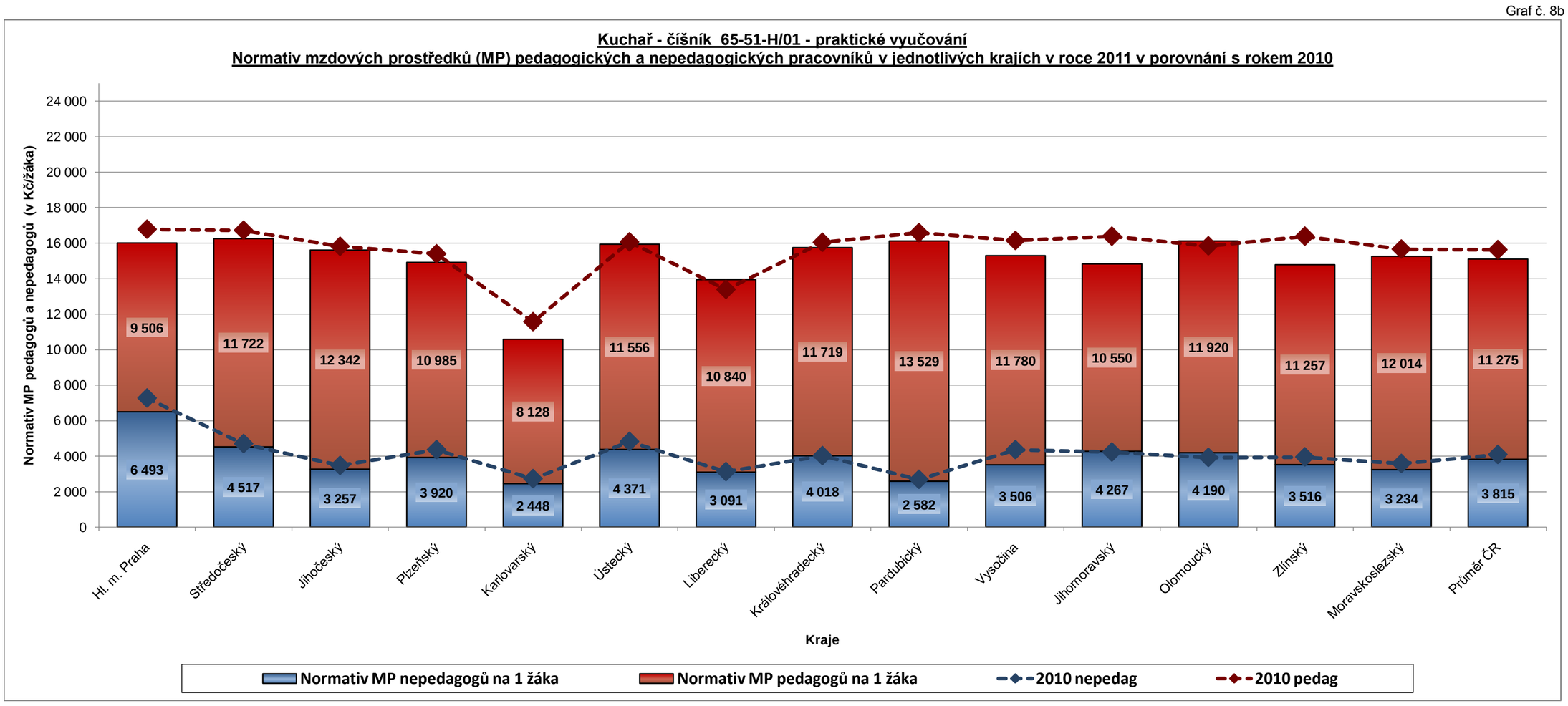

CELKEM NA OBOR VZDĚLÁNÍ (tj. normativ MP pedagogických i nepedagogických pracovníků celkem pro teoretické + praktické vyučování)

Tabulka č. 8g

	Kraj														
	Hl. m. Praha	Středočeský	Jihočeský	Plzeňský	Karlovarský	Ústecký	Liberecký	Královéhradecký	Pardubický	Vysočina	Jihomoravský	Olomoucký	Zlínský	Moravskoslezský	*Průměr ČR*
Normativ MP na 1 žáka v roce 2011	**33 037**	**32 690**	**30 547**	**29 275**	**26 770**	**30 163**	**27 215**	**31 578**	**33 571**	**31 202**	**29 348**	**31 920**	**30 467**	**30 039**	***30 559***
Normativ MP na 1 žáka v roce 2010	34 191	33 826	30 908	30 074	27 235	30 413	26 151	32 208	34 198	32 227	32 680	31 525	31 788	30 761	*31 299*
Normativ MP na 1 žáka v roce 2009	---	32 186	---	28 161	---	27 958	---	30 606	31 992	---	31 050	29 945	30 505	27 768	*30 020*
Změna normativu MP 2011/2010 (v %)	***-3,38***	***-3,36***	***-1,17***	***-2,66***	***-1,71***	***-0,82***	***+4,07***	***-1,96***	***-1,83***	***-3,18***	***-10,20***	***+1,25***	***-4,16***	***-2,35***	***-2,36***
Změna normativu MP 2011-2010 (v Kč)	***-1 154***	***-1 136***	***-361***	***-799***	***-465***	***-250***	***+1 064***	***-630***	***-627***	***-1 025***	***-3 332***	***+395***	***-1 321***	***-722***	***-740***

Graf č. 8c

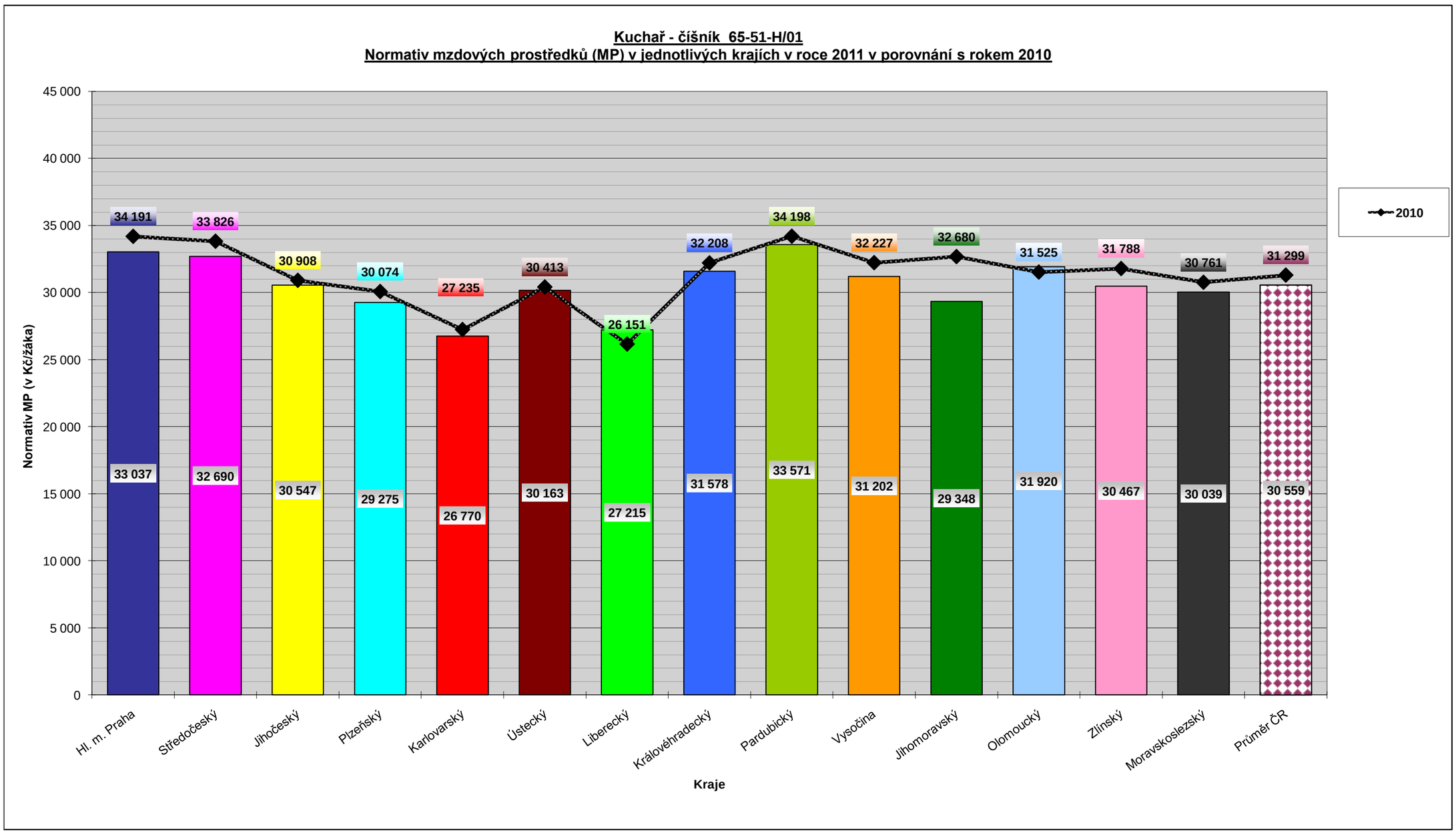

Normativ mzdových prostředků (MP) v jednotlivých krajích v roce 2011 v porovnání s roky 2010 a 2009

Prodavač 66-51-H/01 **(3leté obory vzdělání poskytující střední vzdělání s výučním listem)**

Tabulka č. 9a

TEORETICKÉ VYUČOVÁNÍ	Kraj														
	Hl. m. Praha	Středočeský	Jihočeský	Plzeňský	Karlovarský	Ústecký	Liberecký	Královéhradecký	Pardubický	Vysočina	Jihomoravský	Olomoucký	Zlínský	Moravskoslezský	*Průměr ČR*
2011															
Np	30,55	22,02	21,79	24,62	13,39	21,69	26,21	21,15	20,47	21,79	22,01	22,23	19,20	20,83	*22,00*
No	58,20	57,84	71,70	66,00	65,23	97,00	62,12	63,05	55,00	60,72	61,84	62,00	50,00	70,90	*64,40*
Pp	25 787	25 749	24 174	25 850	24 300	24 150	23 000	24 375	25 353	24 791	25 226	25 582	23 545	25 796	*24 834*
Po	15 638	15 100	14 187	13 590	13 600	13 096	16 000	14 590	15 709	13 581	15 393	15 014	14 648	14 581	*14 623*
Normativ MP pedagogů na 1 žáka	**10 129**	**14 035**	**13 313**	**12 600**	**21 782**	**13 361**	**10 531**	**13 830**	**14 863**	**13 655**	**13 751**	**13 809**	**14 716**	**14 861**	***13 945***
Normativ MP nepedagogů na 1 žáka	**3 224**	**3 133**	**2 374**	**2 471**	**2 502**	**1 620**	**3 091**	**2 777**	**3 427**	**2 684**	**2 987**	**2 906**	**3 516**	**2 468**	***2 799***
Normativ MP celkem na 1 žáka	**13 353**	**17 168**	**15 687**	**15 071**	**24 284**	**14 981**	**13 622**	**16 607**	**18 290**	**16 339**	**16 738**	**16 715**	**18 232**	**17 329**	***16 744***
2010															
Np	30,55	22,02	21,79	24,62	13,46	21,69	30,32	21,15	20,47	22,25	24,10	22,23	20,80	19,41	*22,49*
No	58,20	57,84	71,70	66,00	52,50	97,00	62,12	63,05	55,00	57,83	60,63	61,00	62,00	70,90	*63,98*
Pp	25 787	26 793	24 174	25 950	24 100	24 066	23 440	25 000	25 419	25 118	25 661	25 629	23 200	25 926	*25 019*
Po	17 493	15 698	15 093	15 100	13 900	14 429	16 140	14 590	16 290	14 291	14 931	14 043	14 230	16 112	*15 167*
Normativ MP pedagogů na 1 žáka	**10 129**	**14 604**	**13 313**	**12 648**	**21 486**	**13 315**	**9 278**	**14 184**	**14 901**	**13 547**	**12 776**	**13 835**	**13 385**	**16 028**	***13 816***
Normativ MP nepedagogů na 1 žáka	**3 607**	**3 257**	**2 526**	**2 745**	**3 177**	**1 785**	**3 118**	**2 777**	**3 554**	**2 965**	**2 955**	**2 763**	**2 754**	**2 727**	***2 908***
Normativ MP celkem na 1 žáka	**13 736**	**17 861**	**15 839**	**15 393**	**24 663**	**15 100**	**12 396**	**16 961**	**18 455**	**16 512**	**15 731**	**16 598**	**16 139**	**18 755**	***16 724***
2009															
Np	---	21,69	---	---	---	21,69	---	---	20,47	---	24,10	---	20,42	19,94	*21,39*
No	---	56,71	---	---	---	97,00	---	---	55,00	---	60,63	---	56,00	70,90	*66,04*
Pp	---	25 276	---	---	---	23 177	---	---	24 039	---	24 505	---	21 200	24 840	*23 840*
Po	---	14 341	---	---	---	11 776	---	---	13 216	---	13 807	---	12 664	13 440	*13 207*
Normativ MP pedagogů na 1 žáka	**---**	**13 984**	**---**	**---**	**---**	**12 823**	**---**	**---**	**14 092**	**---**	**12 200**	**---**	**12 457**	**14 949**	***13 418***
Normativ MP nepedagogů na 1 žáka	**---**	**3 035**	**---**	**---**	**---**	**1 457**	**---**	**---**	**2 883**	**---**	**2 733**	**---**	**2 714**	**2 275**	***2 516***
Normativ MP celkem na 1 žáka	**---**	**17 019**	**---**	**---**	**---**	**14 280**	**---**	**---**	**16 975**	**---**	**14 933**	**---**	**15 171**	**17 224**	***15 934***

Tabulka č. 9b

PRAKTICKÉ VYUČOVÁNÍ	Kraj														
	Hl. m. Praha	Středočeský	Jihočeský	Plzeňský	Karlovarský	Ústecký	Liberecký	Královéhradecký	Pardubický	Vysočina	Jihomoravský	Olomoucký	Zlínský	Moravskoslezský	*Průměr ČR*
2011															
Np	19,50	21,92	19,94	24,70	15,40	21,59	26,09	21,59	18,63	21,15	21,82	22,12	29,80	21,82	*21,86*
No	33,50	57,29	74,66	41,60	61,10	50,50	62,12	63,05	73,00	61,30	62,83	61,00	50,00	54,10	*57,58*
Pp	21 634	21 411	20 509	22 610	21 100	20 792	23 000	21 085	21 003	20 759	21 582	22 082	20 638	21 766	*21 427*
Po	15 638	15 100	14 187	13 590	13 600	13 096	16 000	14 780	15 709	13 581	15 393	15 014	14 648	14 581	*14 637*
Normativ MP pedagogů na 1 žáka	**13 313**	**11 722**	**12 342**	**10 985**	**16 442**	**11 556**	**10 577**	**11 719**	**13 529**	**11 780**	**11 869**	**11 979**	**8 311**	**11 970**	***12 007***
Normativ MP nepedagogů na 1 žáka	**5 602**	**3 163**	**2 280**	**3 920**	**2 671**	**3 112**	**3 091**	**2 813**	**2 582**	**2 659**	**2 940**	**2 954**	**3 516**	**3 234**	***3 181***
Normativ MP celkem na 1 žáka	**18 915**	**14 885**	**14 622**	**14 905**	**19 113**	**14 668**	**13 668**	**14 532**	**16 111**	**14 439**	**14 809**	**14 933**	**11 827**	**15 204**	***15 188***
2010															
Np	19,50	21,92	19,94	24,70	21,98	21,59	30,19	21,60	18,63	21,60	23,89	22,12	19,32	21,09	*22,00*
No	33,50	57,29	74,66	41,60	61,29	50,50	62,12	63,05	73,00	58,38	61,60	61,00	62,00	54,10	*58,15*
Pp	21 634	21 947	20 509	22 700	21 100	20 221	23 440	21 626	21 574	21 200	21 874	22 072	20 725	21 875	*21 607*
Po	17 493	15 698	15 093	15 100	13 900	14 429	16 140	14 780	16 290	14 291	14 931	14 043	14 230	16 112	*15 181*
Normativ MP pedagogů na 1 žáka	**13 313**	**12 015**	**12 342**	**11 028**	**11 520**	**11 239**	**9 318**	**12 014**	**13 896**	**11 780**	**10 987**	**11 974**	**12 873**	**12 447**	***11 910***
Normativ MP nepedagogů na 1 žáka	**6 266**	**3 288**	**2 426**	**4 356**	**2 721**	**3 429**	**3 118**	**2 813**	**2 678**	**2 938**	**2 909**	**2 763**	**2 754**	**3 574**	***3 288***
Normativ MP celkem na 1 žáka	**19 579**	**15 303**	**14 768**	**15 384**	**14 241**	**14 668**	**12 436**	**14 827**	**16 574**	**14 718**	**13 896**	**14 737**	**15 627**	**16 021**	***15 198***
2009															
Np	---	21,60	---	---	---	21,59	---	---	18,63	---	23,89	---	19,32	19,84	*20,81*
No	---	56,17	---	---	---	50,50	---	---	73,00	---	61,60	---	56,00	54,10	*58,56*
Pp	---	20 705	---	---	---	18 823	---	---	21 162	---	20 994	---	21 200	20 290	*20 529*
Po	---	14 341	---	---	---	11 776	---	---	13 216	---	13 807	---	12 664	13 440	*13 207*
Normativ MP pedagogů na 1 žáka	**---**	**11 505**	**---**	**---**	**---**	**10 462**	**---**	**---**	**13 631**	**---**	**10 545**	**---**	**13 170**	**12 272**	***11 931***
Normativ MP nepedagogů na 1 žáka	**---**	**3 064**	**---**	**---**	**---**	**2 798**	**---**	**---**	**2 172**	**---**	**2 690**	**---**	**2 714**	**2 981**	***2 737***
Normativ MP celkem na 1 žáka	**---**	**14 569**	**---**	**---**	**---**	**13 260**	**---**	**---**	**15 803**	**---**	**13 235**	**---**	**15 884**	**15 253**	***14 668***

TEORETICKÉ VYUČOVÁNÍ

Tabulka č. 9c

Meziroční změna normativu MP pedagogů na 1 žáka	Kraj														Průměr ČR
	Hl. m. Praha	Středočeský	Jihočeský	Plzeňský	Karlovarský	Ústecký	Liberecký	Královéhradecký	Pardubický	Vysočina	Jihomoravský	Olomoucký	Zlínský	Moravskoslezský	
Změna normativu MP ped. 2011/2010 (v %)	+0,00	-3,90	+0,00	-0,38	+1,38	+0,35	+13,51	-2,50	-0,26	+0,80	+7,63	-0,19	+9,94	-7,28	+0,93
Změna normativu MP ped. 2010/2009 (v %)	---	+4,43	---	---	---	+3,84	---	---	+5,74	---	+4,72	---	+7,45	+7,22	+2,97
Změna normativu MP ped. 2011-2010 (v Kč)	+0	-569	+0	-48	+296	+46	+1 253	-354	-38	+108	+975	-26	+1 331	-1 167	+129
Změna normativu MP ped. 2010-2009 (v Kč)	---	+620	---	---	---	+492	---	---	+809	---	+576	---	+928	+1 079	+398

Tabulka č. 9d

Meziroční změna normativu MP nepedagogů na 1 žáka	Kraj														Průměr ČR
	Hl. m. Praha	Středočeský	Jihočeský	Plzeňský	Karlovarský	Ústecký	Liberecký	Královéhradecký	Pardubický	Vysočina	Jihomoravský	Olomoucký	Zlínský	Moravskoslezský	
Změna normativu MP neped. 2011/2010 (v %)	-10,62	-3,81	-6,02	-9,98	-21,25	-9,24	-0,87	+0,00	-3,57	-9,48	+1,08	+5,18	+27,67	-9,50	-3,75
Změna normativu MP neped. 2010/2009 (v %)	---	+7,31	---	---	---	+22,51	---	---	+23,27	---	+8,12	---	+1,47	+19,87	+15,58
Změna normativu MP neped. 2011-2010 (v Kč)	-383	-124	-152	-274	-675	-165	-27	+0	-127	-281	+32	+143	+762	-259	-109
Změna normativu MP neped. 2010-2009 (v Kč)	---	+222	---	---	---	+328	---	---	+671	---	+222	---	+40	+452	+392

Graf č. 9a

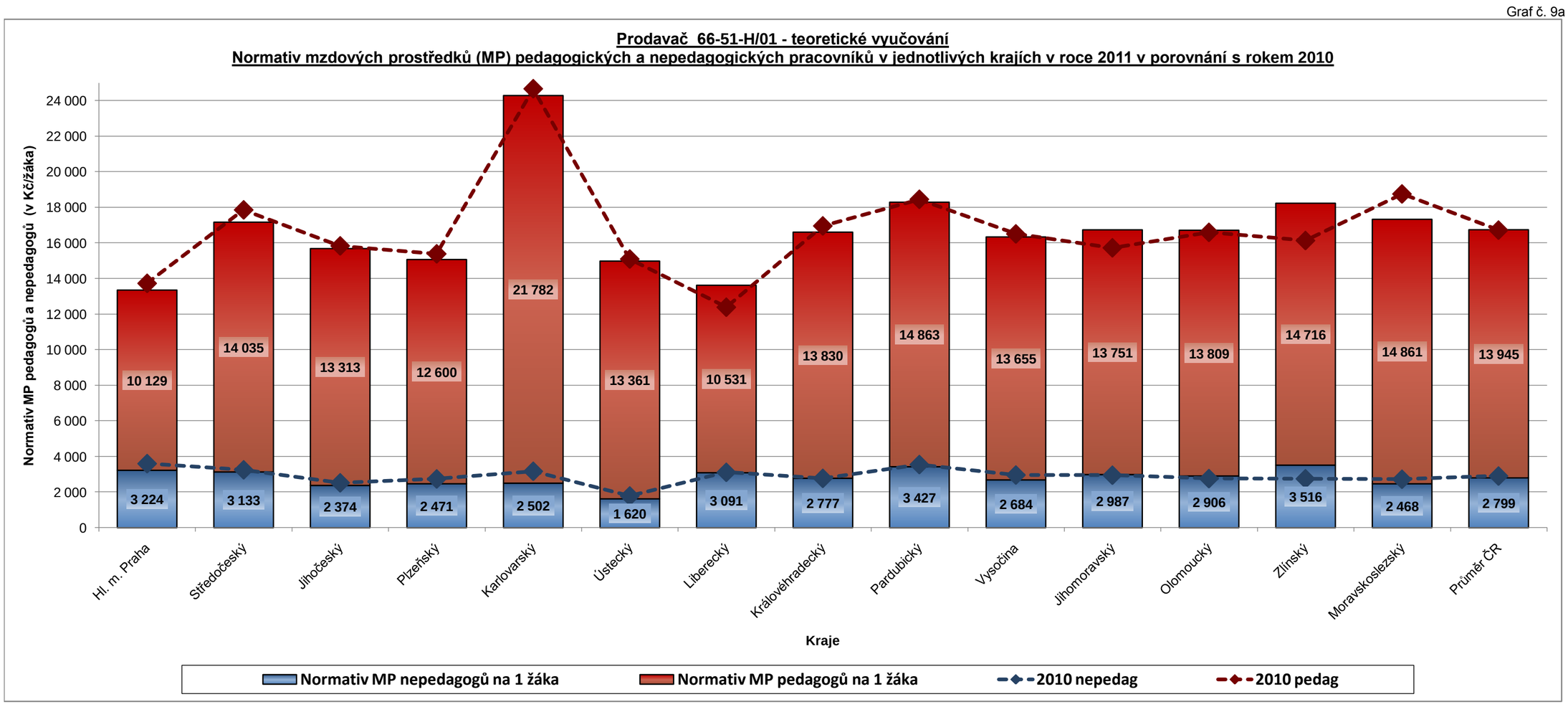

PRAKTICKÉ VYUČOVÁNÍ

Tabulka č. 9e

Meziroční změna normativu MP pedagogů na 1 žáka	Kraj														Průměr ČR
	Hl. m. Praha	Středočeský	Jihočeský	Plzeňský	Karlovarský	Ústecký	Liberecký	Královéhradecký	Pardubický	Vysočina	Jihomoravský	Olomoucký	Zlínský	Moravskoslezský	
Změna normativu MP ped. 2011/2010 (v %)	+0,00	-2,44	+0,00	-0,39	+42,73	+2,82	+13,51	-2,46	-2,64	+0,00	+8,03	+0,04	-35,44	-3,83	+0,81
Změna normativu MP ped. 2010/2009 (v %)	---	+4,43	---	---	---	+7,43	---	---	+1,94	---	+4,19	---	-2,26	+1,43	-0,18
Změna normativu MP ped. 2011-2010 (v Kč)	+0	-293	+0	-43	+4 922	+317	+1 259	-295	-367	+0	+882	+5	-4 562	-477	+97
Změna normativu MP ped. 2010-2009 (v Kč)	---	+510	---	---	---	+777	---	---	+265	---	+442	---	-297	+175	-21

Tabulka č. 9f

Meziroční změna normativu MP nepedagogů na 1 žáka	Kraj														Průměr ČR
	Hl. m. Praha	Středočeský	Jihočeský	Plzeňský	Karlovarský	Ústecký	Liberecký	Královéhradecký	Pardubický	Vysočina	Jihomoravský	Olomoucký	Zlínský	Moravskoslezský	
Změna normativu MP neped. 2011/2010 (v %)	-10,60	-3,80	-6,02	-10,01	-1,84	-9,24	-0,87	+0,00	-3,58	-9,50	+1,07	+6,91	+27,67	-9,51	-3,25
Změna normativu MP neped. 2010/2009 (v %)	---	+7,31	---	---	---	+22,55	---	---	+23,30	---	+8,14	---	+1,47	+19,89	+20,13
Změna normativu MP neped. 2011-2010 (v Kč)	-664	-125	-146	-436	-50	-317	-27	+0	-96	-279	+31	+191	+762	-340	-107
Změna normativu MP neped. 2010-2009 (v Kč)	---	+224	---	---	---	+631	---	---	+506	---	+219	---	+40	+593	+551

Graf č. 9b

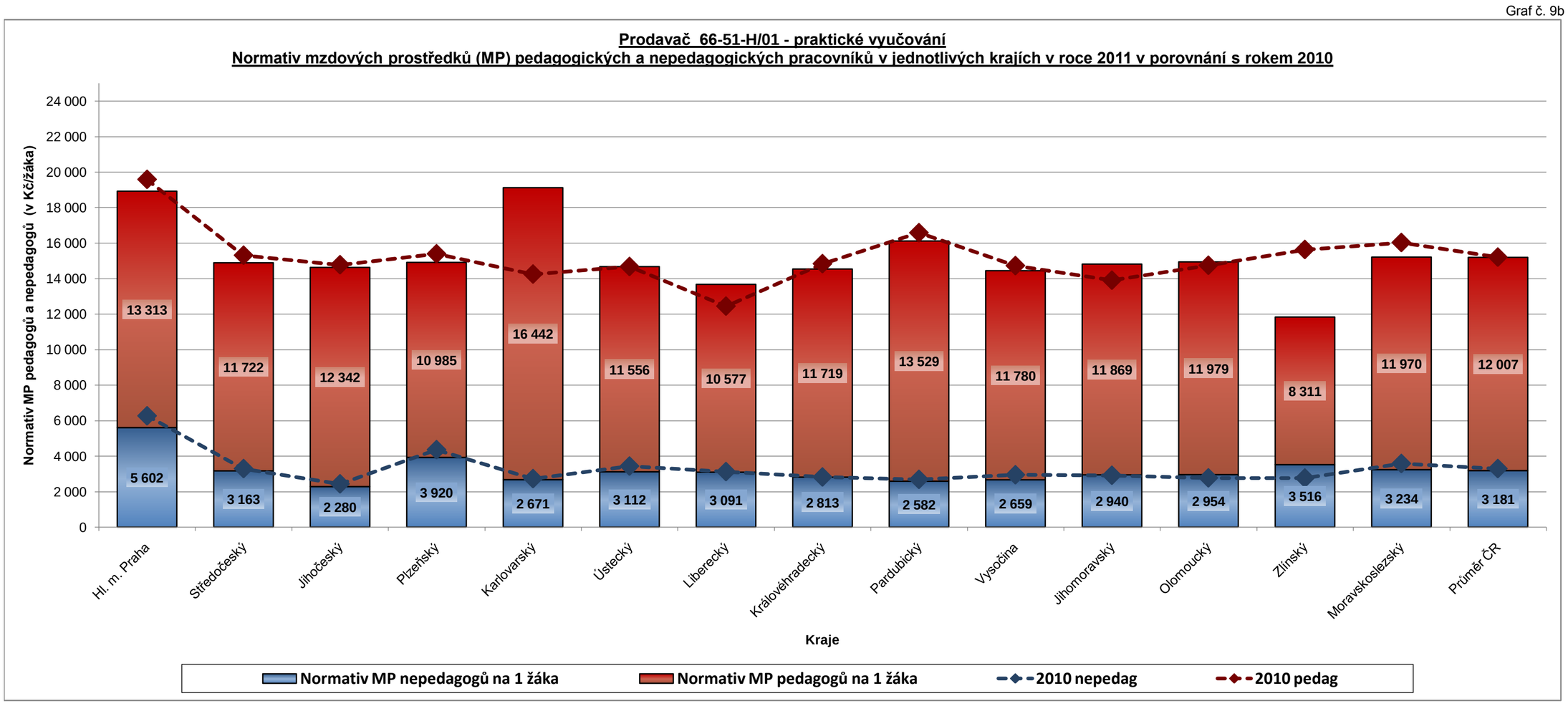

CELKEM NA OBOR VZDĚLÁNÍ (tj. normativ MP pedagogických i nepedagogických pracovníků celkem pro teoretické + praktické vyučování)

Tabulka č. 9g

	Kraj														
	Hl. m. Praha	Středočeský	Jihočeský	Plzeňský	Karlovarský	Ústecký	Liberecký	Královéhradecký	Pardubický	Vysočina	Jihomoravský	Olomoucký	Zlínský	Moravskoslezský	*Průměr ČR*
Normativ MP na 1 žáka v roce 2011	**32 268**	**32 053**	**30 309**	**29 976**	**43 397**	**29 649**	**27 290**	**31 139**	**34 401**	**30 778**	**31 547**	**31 648**	**30 059**	**32 533**	***31 932***
Normativ MP na 1 žáka v roce 2010	33 315	33 164	30 607	30 777	38 904	29 768	24 832	31 788	35 029	31 230	29 627	31 335	31 766	34 776	*31 922*
Normativ MP na 1 žáka v roce 2009	---	31 588	---	---	---	27 540	---	---	32 778	---	28 168	---	31 055	32 477	*30 602*
Změna normativu MP 2011/2010 (v %)	***-3,14***	***-3,35***	***-0,97***	***-2,60***	***+11,55***	***-0,40***	***+9,90***	***-2,04***	***-1,79***	***-1,45***	***+6,48***	***+1,00***	***-5,37***	***-6,45***	***+0,03***
Změna normativu MP 2011-2010 (v Kč)	***-1 047***	***-1 111***	***-298***	***-801***	***+4 493***	***-119***	***+2 458***	***-649***	***-628***	***-452***	***+1 920***	***+313***	***-1 707***	***-2 243***	***+10***

Graf č. 9c

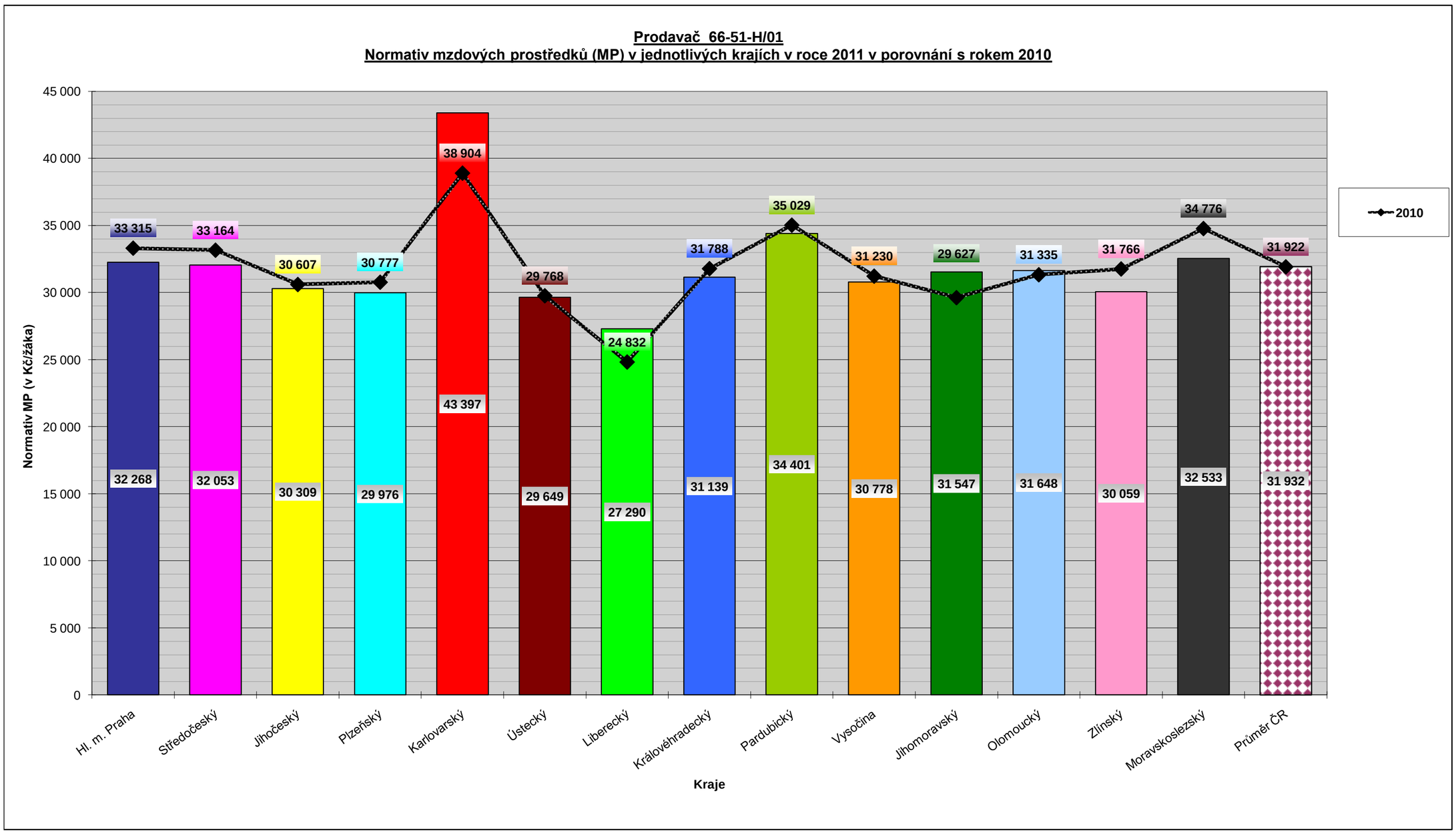

Normativ mzdových prostředků (MP) v jednotlivých krajích v roce 2011 v porovnání s roky 2010 a 2009

Kadeřník 69-51-H/01 **(3leté obory vzdělání poskytující střední vzdělání s výučním listem)**

Tabulka č. 10a

TEORETICKÉ VYUČOVÁNÍ	Kraj														
	Hl. m. Praha	Středočeský	Jihočeský	Plzeňský	Karlovarský	Ústecký	Liberecký	Královéhradecký	Pardubický	Vysočina	Jihomoravský	Olomoucký	Zlínský	Moravskoslezský	*Průměr ČR*
2011															
Np	24,24	23,31	23,07	25,10	27,82	22,97	29,15	22,29	21,68	23,81	28,70	23,66	25,10	27,48	*24,88*
No	58,20	57,84	71,70	66,00	75,83	97,00	62,12	63,05	55,00	60,72	61,84	62,00	50,00	70,90	*65,16*
Pp	25 787	25 749	24 174	25 850	24 300	24 150	23 000	24 375	25 353	24 791	25 226	25 582	23 545	25 796	*24 834*
Po	15 638	15 100	14 187	13 590	13 600	13 096	16 000	14 590	15 709	13 581	15 393	15 014	14 648	14 581	*14 623*
Normativ MP pedagogů na 1 žáka	**12 766**	**13 255**	**12 574**	**12 359**	**10 482**	**12 616**	**9 470**	**13 122**	**14 033**	**12 495**	**10 547**	**12 975**	**11 257**	**11 265**	***12 087***
Normativ MP nepedagogů na 1 žáka	**3 224**	**3 133**	**2 374**	**2 471**	**2 152**	**1 620**	**3 091**	**2 777**	**3 427**	**2 684**	**2 987**	**2 906**	**3 516**	**2 468**	***2 774***
Normativ MP celkem na 1 žáka	**15 990**	**16 388**	**14 948**	**14 830**	**12 634**	**14 236**	**12 561**	**15 899**	**17 460**	**15 179**	**13 534**	**15 881**	**14 773**	**13 733**	***14 861***
2010															
Np	24,24	23,31	23,07	25,10	21,71	22,97	29,15	22,29	21,68	24,32	25,95	23,66	24,00	27,48	*24,21*
No	58,20	57,84	71,70	66,00	74,64	97,00	62,12	63,05	55,00	57,83	60,63	61,00	62,00	70,90	*65,57*
Pp	25 787	26 793	24 174	25 950	24 100	24 066	23 440	25 000	25 419	25 118	25 661	25 629	23 200	25 926	*25 019*
Po	17 493	15 698	15 093	15 100	13 900	14 429	16 140	14 590	16 290	14 291	14 931	14 043	14 230	16 112	*15 167*
Normativ MP pedagogů na 1 žáka	**12 766**	**13 792**	**12 575**	**12 406**	**13 321**	**12 573**	**9 651**	**13 459**	**14 070**	**12 396**	**11 865**	**12 999**	**11 600**	**11 321**	***12 485***
Normativ MP nepedagogů na 1 žáka	**3 607**	**3 257**	**2 526**	**2 745**	**2 235**	**1 785**	**3 118**	**2 777**	**3 554**	**2 965**	**2 955**	**2 763**	**2 754**	**2 727**	***2 841***
Normativ MP celkem na 1 žáka	**16 373**	**17 049**	**15 101**	**15 151**	**15 556**	**14 358**	**12 769**	**16 236**	**17 624**	**15 361**	**14 820**	**15 762**	**14 354**	**14 048**	***15 326***
2009															
Np	---	22,97	---	---	---	22,97	---	---	21,68	24,32	25,95	---	22,56	25,46	*23,70*
No	---	56,71	---	---	---	97,00	---	---	55,00	54,56	60,63	---	56,00	70,90	*64,40*
Pp	---	25 276	---	---	---	23 177	---	---	24 039	23 991	24 505	---	21 200	24 840	*23 861*
Po	---	14 341	---	---	---	11 776	---	---	13 216	12 735	13 807	---	12 664	13 440	*13 140*
Normativ MP pedagogů na 1 žáka	**---**	**13 207**	**---**	**---**	**---**	**12 108**	**---**	**---**	**13 306**	**11 840**	**11 330**	**---**	**11 274**	**11 708**	***12 110***
Normativ MP nepedagogů na 1 žáka	**---**	**3 035**	**---**	**---**	**---**	**1 457**	**---**	**---**	**2 883**	**2 801**	**2 733**	**---**	**2 714**	**2 275**	***2 557***
Normativ MP celkem na 1 žáka	**---**	**16 242**	**---**	**---**	**---**	**13 565**	**---**	**---**	**16 189**	**14 641**	**14 063**	**---**	**13 988**	**13 983**	***14 667***

Tabulka č. 10b

PRAKTICKÉ VYUČOVÁNÍ	Kraj														
	Hl. m. Praha	Středočeský	Jihočeský	Plzeňský	Karlovarský	Ústecký	Liberecký	Královéhradecký	Pardubický	Vysočina	Jihomoravský	Olomoucký	Zlínský	Moravskoslezský	*Průměr ČR*
2011															
Np	19,10	23,57	21,85	26,06	20,72	23,66	30,03	22,50	20,41	22,27	25,71	23,38	21,60	19,79	*22,90*
No	55,20	40,12	52,27	41,60	54,72	35,95	46,47	44,14	73,00	46,48	43,29	43,00	50,00	54,10	*48,60*
Pp	21 634	21 411	20 509	22 610	21 100	20 792	23 000	21 085	21 003	20 759	21 582	22 082	20 638	21 766	*21 427*
Po	15 638	15 100	14 187	13 590	13 600	13 096	16 000	14 780	15 709	13 581	15 393	15 014	14 648	14 581	*14 637*
Normativ MP pedagogů na 1 žáka	**13 592**	**10 899**	**11 264**	**10 411**	**12 220**	**10 545**	**9 192**	**11 245**	**12 349**	**11 187**	**10 072**	**11 334**	**11 466**	**13 198**	***11 355***
Normativ MP nepedagogů na 1 žáka	**3 400**	**4 517**	**3 257**	**3 920**	**2 982**	**4 371**	**4 131**	**4 018**	**2 582**	**3 506**	**4 267**	**4 190**	**3 516**	**3 234**	***3 707***
Normativ MP celkem na 1 žáka	**16 992**	**15 416**	**14 521**	**14 331**	**15 202**	**14 916**	**13 323**	**15 263**	**14 931**	**14 693**	**14 339**	**15 524**	**14 982**	**16 432**	***15 062***
2010															
Np	19,10	23,57	21,85	26,06	29,03	23,66	30,03	22,15	20,41	22,74	26,62	23,38	22,00	19,79	*23,60*
No	26,20	40,12	52,27	41,60	67,94	35,95	46,47	44,14	73,00	39,39	42,44	43,00	43,30	54,10	*46,42*
Pp	21 634	21 947	20 509	22 700	21 100	20 221	23 440	21 626	21 574	21 200	21 874	22 072	20 725	21 875	*21 607*
Po	17 493	15 698	15 093	15 100	13 900	14 429	16 140	14 780	16 290	14 291	14 931	14 043	14 230	16 112	*15 181*
Normativ MP pedagogů na 1 žáka	**13 592**	**11 172**	**11 263**	**10 453**	**8 722**	**10 256**	**9 368**	**11 716**	**12 684**	**11 186**	**9 861**	**11 329**	**11 305**	**13 264**	***11 155***
Normativ MP nepedagogů na 1 žáka	**8 012**	**4 696**	**3 465**	**4 356**	**2 455**	**4 816**	**4 167**	**4 018**	**2 678**	**4 354**	**4 222**	**3 919**	**3 944**	**3 574**	***4 191***
Normativ MP celkem na 1 žáka	**21 604**	**15 868**	**14 728**	**14 809**	**11 177**	**15 072**	**13 535**	**15 734**	**15 362**	**15 540**	**14 083**	**15 248**	**15 249**	**16 838**	***15 346***
2009															
Np	---	23,23	---	---	---	23,66	---	---	20,41	22,74	26,62	---	22,08	26,21	*23,56*
No	---	39,33	---	---	---	35,95	---	---	73,00	36,81	42,44	---	39,20	54,10	*45,83*
Pp	---	20 705	---	---	---	18 823	---	---	21 162	20 222	20 994	---	21 200	20 290	*20 485*
Po	---	14 341	---	---	---	11 776	---	---	13 216	12 735	13 807	---	12 664	13 440	*13 140*
Normativ MP pedagogů na 1 žáka	**---**	**10 698**	**---**	**---**	**---**	**9 547**	**---**	**---**	**12 442**	**10 670**	**9 464**	**---**	**11 520**	**9 290**	***10 519***
Normativ MP nepedagogů na 1 žáka	**---**	**4 376**	**---**	**---**	**---**	**3 931**	**---**	**---**	**2 172**	**4 152**	**3 904**	**---**	**3 877**	**2 981**	***3 628***
Normativ MP celkem na 1 žáka	**---**	**15 074**	**---**	**---**	**---**	**13 478**	**---**	**---**	**14 614**	**14 822**	**13 368**	**---**	**15 397**	**12 271**	***14 147***

TEORETICKÉ VYUČOVÁNÍ

Tabulka č. 10c

Meziroční změna normativu MP pedagogů na 1 žáka	Kraj														Průměr ČR
	Hl. m. Praha	Středočeský	Jihočeský	Plzeňský	Karlovarský	Ústecký	Liberecký	Královéhradecký	Pardubický	Vysočina	Jihomoravský	Olomoucký	Zlínský	Moravskoslezský	
Změna normativu MP ped. 2011/2010 (v %)	+0,00	-3,89	-0,01	-0,38	-21,31	+0,34	-1,88	-2,50	-0,26	+0,80	-11,11	-0,18	-2,96	-0,49	-3,19
Změna normativu MP ped. 2010/2009 (v %)	---	+4,43	---	---	---	+3,84	---	---	+5,74	+4,70	+4,72	---	+2,89	-3,31	+3,10
Změna normativu MP ped. 2011-2010 (v Kč)	+0	-537	-1	-47	-2 839	+43	-181	-337	-37	+99	-1 318	-24	-343	-56	-398
Změna normativu MP ped. 2010-2009 (v Kč)	---	+585	---	---	---	+465	---	---	+764	+556	+535	---	+326	-387	+375

Tabulka č. 10d

Meziroční změna normativu MP nepedagogů na 1 žáka	Kraj														Průměr ČR
	Hl. m. Praha	Středočeský	Jihočeský	Plzeňský	Karlovarský	Ústecký	Liberecký	Královéhradecký	Pardubický	Vysočina	Jihomoravský	Olomoucký	Zlínský	Moravskoslezský	
Změna normativu MP neped. 2011/2010 (v %)	-10,62	-3,81	-6,02	-9,98	-3,71	-9,24	-0,87	+0,00	-3,57	-9,48	+1,08	+5,18	+27,67	-9,50	-2,36
Změna normativu MP neped. 2010/2009 (v %)	---	+7,31	---	---	---	+22,51	---	---	+23,27	+5,86	+8,12	---	+1,47	+19,87	+11,11
Změna normativu MP neped. 2011-2010 (v Kč)	-383	-124	-152	-274	-83	-165	-27	+0	-127	-281	+32	+143	+762	-259	-67
Změna normativu MP neped. 2010-2009 (v Kč)	---	+222	---	---	---	+328	---	---	+671	+164	+222	---	+40	+452	+284

Graf č. 10a

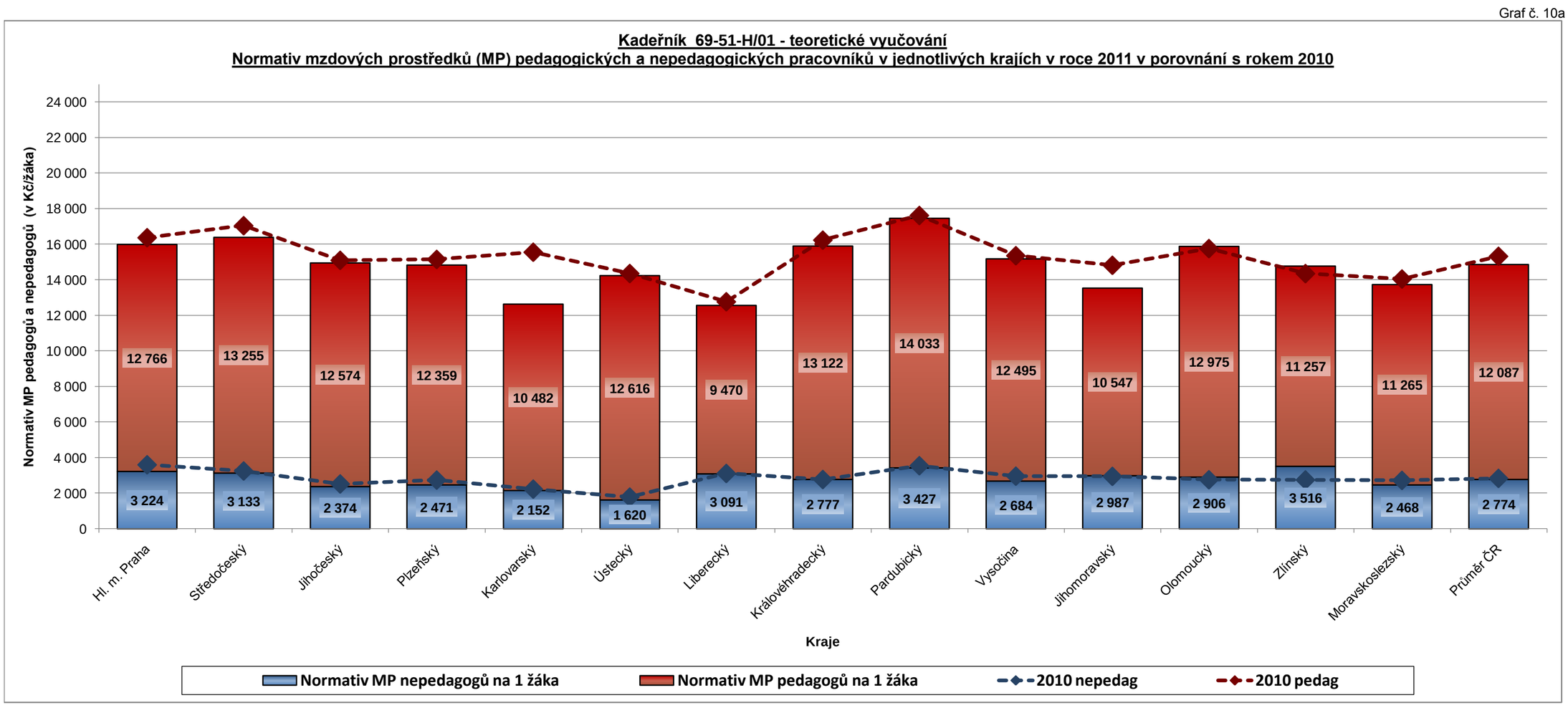

PRAKTICKÉ VYUČOVÁNÍ

Tabulka č. 10e

Meziroční změna normativu MP pedagogů na 1 žáka	Kraj														Průměr ČR
	Hl. m. Praha	Středočeský	Jihočeský	Plzeňský	Karlovarský	Ústecký	Liberecký	Královéhradecký	Pardubický	Vysočina	Jihomoravský	Olomoucký	Zlínský	Moravskoslezský	
Změna normativu MP ped. 2011/2010 (v %)	+0,00	-2,44	+0,01	-0,40	+40,11	+2,82	-1,88	-4,02	-2,64	+0,01	+2,14	+0,04	+1,42	-0,50	+1,79
Změna normativu MP ped. 2010/2009 (v %)	---	+4,43	---	---	---	+7,43	---	---	+1,95	+4,84	+4,19	---	-1,87	+42,78	+6,05
Změna normativu MP ped. 2011-2010 (v Kč)	+0	-273	+1	-42	+3 498	+289	-176	-471	-335	+1	+211	+5	+161	-66	+200
Změna normativu MP ped. 2010-2009 (v Kč)	---	+474	---	---	---	+709	---	---	+242	+516	+397	---	-215	+3 974	+636

Tabulka č. 10f

Meziroční změna normativu MP nepedagogů na 1 žáka	Kraj														Průměr ČR
	Hl. m. Praha	Středočeský	Jihočeský	Plzeňský	Karlovarský	Ústecký	Liberecký	Královéhradecký	Pardubický	Vysočina	Jihomoravský	Olomoucký	Zlínský	Moravskoslezský	
Změna normativu MP neped. 2011/2010 (v %)	-57,56	-3,81	-6,00	-10,01	+21,47	-9,24	-0,86	+0,00	-3,58	-19,48	+1,07	+6,92	-10,85	-9,51	-11,55
Změna normativu MP neped. 2010/2009 (v %)	---	+7,31	---	---	---	+22,51	---	---	+23,30	+4,87	+8,15	---	+1,73	+19,89	+15,52
Změna normativu MP neped. 2011-2010 (v Kč)	-4 612	-179	-208	-436	+527	-445	-36	+0	-96	-848	+45	+271	-428	-340	-484
Změna normativu MP neped. 2010-2009 (v Kč)	---	+320	---	---	---	+885	---	---	+506	+202	+318	---	+67	+593	+563

Graf č. 10b

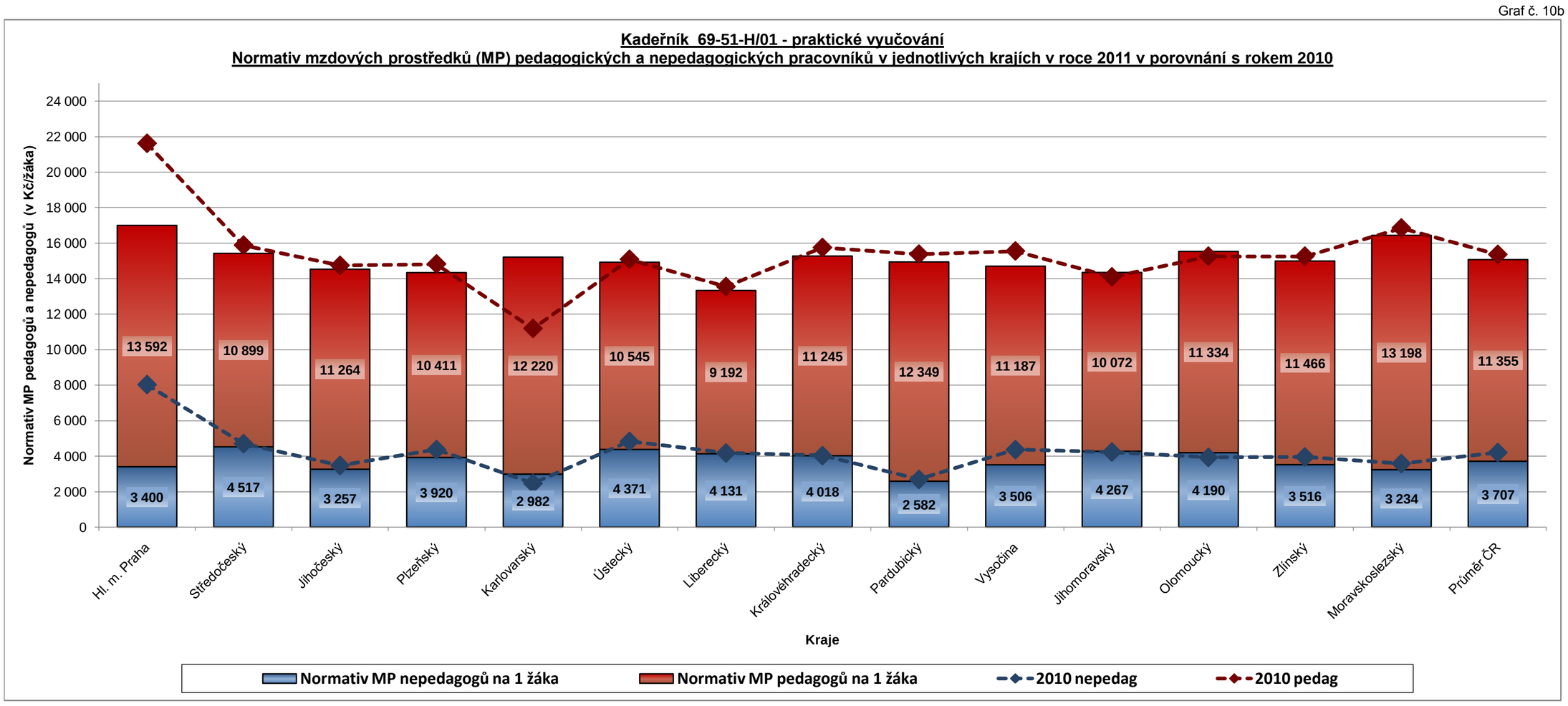

CELKEM NA OBOR VZDĚLÁNÍ (tj. normativ MP pedagogických i nepedagogických pracovníků celkem pro teoretické + praktické vyučování)

Tabulka č. 10g

	Kraj														
	Hl. m. Praha	Středočeský	Jihočeský	Plzeňský	Karlovarský	Ústecký	Liberecký	Královéhradecký	Pardubický	Vysočina	Jihomoravský	Olomoucký	Zlínský	Moravskoslezský	*Průměr ČR*
Normativ MP na 1 žáka v roce 2011	**32 982**	**31 804**	**29 469**	**29 161**	**27 836**	**29 152**	**25 884**	**31 162**	**32 391**	**29 872**	**27 873**	**31 405**	**29 755**	**30 165**	***29 923***
Normativ MP na 1 žáka v roce 2010	37 977	32 917	29 829	29 960	26 733	29 430	26 304	31 970	32 986	30 901	28 903	31 010	29 603	30 886	*30 672*
Normativ MP na 1 žáka v roce 2009	---	31 316	---	---	---	27 043	---	---	30 803	29 463	27 431	---	29 385	26 254	*28 814*
Změna normativu MP 2011/2010 (v %)	***-13,15***	***-3,38***	***-1,21***	***-2,67***	***+4,13***	***-0,94***	***-1,60***	***-2,53***	***-1,80***	***-3,33***	***-3,56***	***+1,27***	***+0,51***	***-2,33***	***-2,44***
Změna normativu MP 2011-2010 (v Kč)	***-4 995***	***-1 113***	***-360***	***-799***	***+1 103***	***-278***	***-420***	***-808***	***-595***	***-1 029***	***-1 030***	***+395***	***+152***	***-721***	***-749***

Graf č. 10c

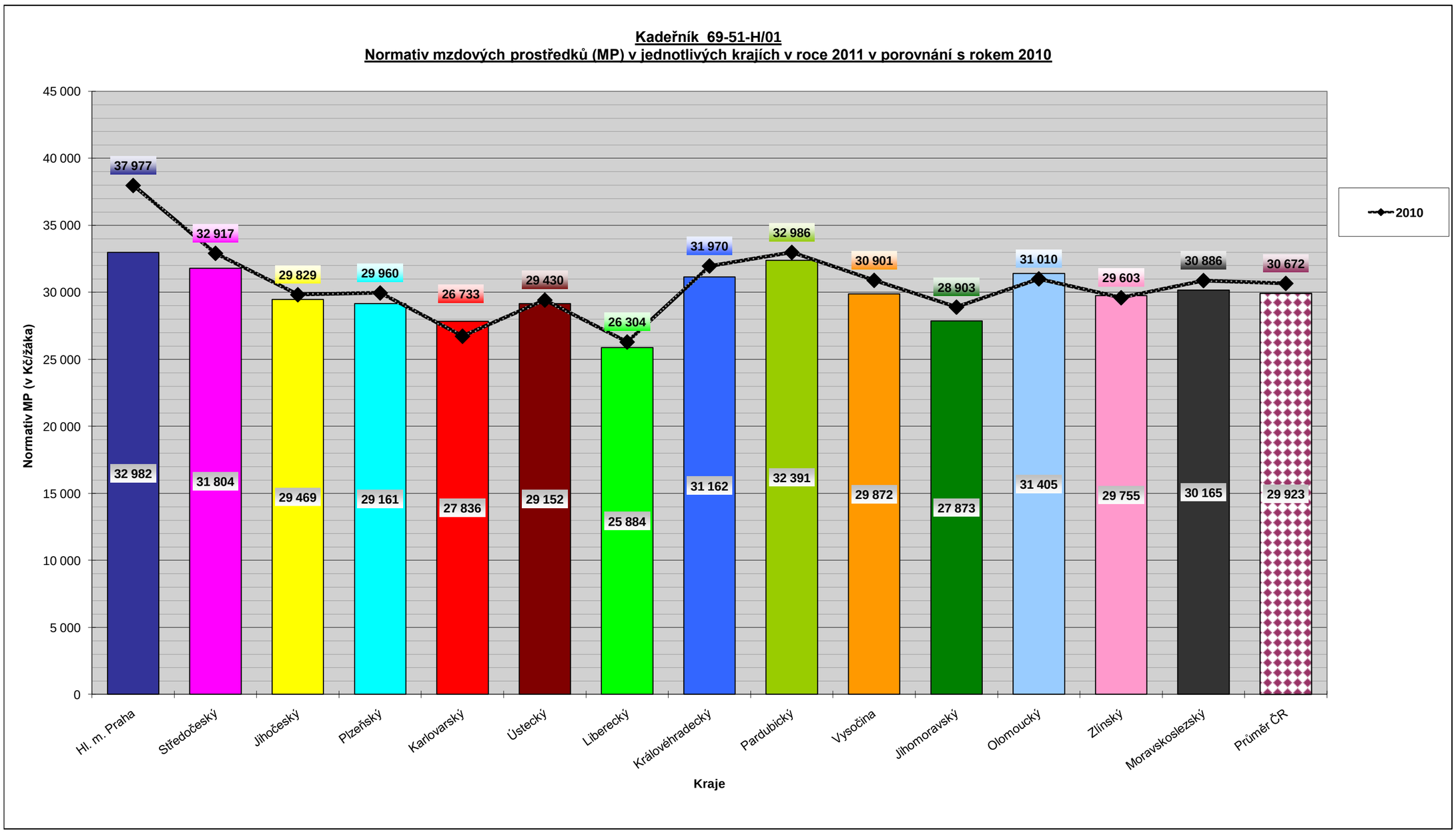

Příloha č. 12

Průměrná hodnota normativu mzdových prostředků (MP) stanoveného jednotlivými kraji v roce 2011 v porovnání s roky 2010 a 2009

Vybrané obory vzdělání středních škol kategorie "H" (3leté obory vzdělání poskytující střední vzdělání s výučním listem)

Tabulka č. 11

Pořadí	Kód oboru	Název oboru vzdělání	Průměrná hodnota normativu MP			Změna 2011 ku 2010		Změna 2010 ku 2009		Počet žáků ve šk. r. 2010/2011	
			v roce 2011	v roce 2010	v roce 2009	v %	v Kč	v %	v Kč		
Celkový normativ MP											
8.	6551H01	Kuchař - číšník - TV	15 469	15 681	14 885	- 1,35	- 212	+ 5,35	+ 796	11 620	(1.)
8.	6551H01	Kuchař - číšník - PV	15 090	15 618	15 135	- 3,38	- 528	+ 3,19	+ 483	11 620	(1.)
2.	2368H01	Mechanik opravář motorových vozidel - TV	15 391	15 798	15 163	- 2,58	- 407	+ 4,19	+ 635	7 002	(2.)
2.	2368H01	Mechanik opravář motorových vozidel - PV	19 612	19 798	18 461	- 0,94	- 186	+ 7,24	+ 1 337	7 002	(2.)
10.	6951H01	Kadeřník - TV	14 861	15 326	14 667	- 3,03	- 465	+ 4,49	+ 659	3 859	(3.)
10.	6951H01	Kadeřník - PV	15 062	15 346	14 147	- 1,85	- 284	+ 8,48	+ 1 199	3 859	(3.)
4.	3356H01	Truhlář - TV	15 926	15 832	15 977	+ 0,59	+ 94	- 0,91	- 145	3 357	(4.)
4.	3356H01	Truhlář - PV	20 083	20 323	21 015	- 1,18	- 240	- 3,29	- 692	3 357	(4.)
6.	4155H01	Opravář zemědělských strojů - TV	14 990	15 543	15 309	- 3,56	- 553	+ 1,53	+ 234	2 804	(5.)
6.	4155H01	Opravář zemědělských strojů - PV	17 573	18 001	17 190	- 2,38	- 428	+ 4,72	+ 811	2 804	(5.)
1.	2351H01	Strojní mechanik - TV	16 218	16 218	15 090	+ 0,00	+ 0	+ 7,48	+ 1 128	2 470	(6.)
1.	2351H01	Strojní mechanik - PV	17 305	17 173	16 295	+ 0,77	+ 132	+ 5,39	+ 878	2 470	(6.)
9.	6651H01	Prodavač - TV	16 744	16 724	15 934	+ 0,12	+ 20	+ 4,96	+ 790	2 388	(7.)
9.	6651H01	Prodavač - PV	15 188	15 198	14 668	- 0,07	- 10	+ 3,61	+ 530	2 388	(7.)
7.	6551H002	Kuchař - číšník pro pohostinství - TV	15 720	15 904	14 894	- 1,16	- 184	+ 6,78	+ 1 010	2 387	(8.)
7.	6551H002	Kuchař - číšník pro pohostinství - PV	15 408	15 762	14 806	- 2,25	- 354	+ 6,46	+ 956	2 387	(8.)
3.	2954H01	Cukrář - TV	14 975	15 176	14 325	- 1,32	- 201	+ 5,94	+ 851	2 352	(9.)
3.	2954H01	Cukrář - PV	16 232	16 139	15 305	+ 0,58	+ 93	+ 5,45	+ 834	2 352	(9.)
5.	3667H01	Zedník - TV	16 383	16 426	15 370	- 0,26	- 43	+ 6,87	+ 1 056	2 290	(10.)
5.	3667H01	Zedník - PV	17 391	17 545	16 765	- 0,88	- 154	+ 4,65	+ 780	2 290	(10.)
Normativ MP pedagogických pracovníků											
8.	6551H01	Kuchař - číšník - TV	12 633	12 783	12 410	- 1,17	- 150	+ 3,01	+ 373	11 620	(1.)
8.	6551H01	Kuchař - číšník - PV	11 275	11 536	11 547	- 2,26	- 261	- 0,10	- 11	11 620	(1.)
2.	2368H01	Mechanik opravář motorových vozidel - TV	12 584	12 937	12 623	- 2,73	- 353	+ 2,49	+ 314	7 002	(2.)
2.	2368H01	Mechanik opravář motorových vozidel - PV	15 173	15 055	14 114	+ 0,78	+ 118	+ 6,67	+ 941	7 002	(2.)
10.	6951H01	Kadeřník - TV	12 087	12 485	12 110	- 3,19	- 398	+ 3,10	+ 375	3 859	(3.)
10.	6951H01	Kadeřník - PV	11 355	11 155	10 519	+ 1,79	+ 200	+ 6,05	+ 636	3 859	(3.)
4.	3356H01	Truhlář - TV	13 136	12 979	13 424	+ 1,21	+ 157	- 3,31	- 445	3 357	(4.)
4.	3356H01	Truhlář - PV	16 053	16 078	17 155	- 0,16	- 25	- 6,28	- 1 077	3 357	(4.)
6.	4155H01	Opravář zemědělských strojů - TV	12 268	12 754	12 760	- 3,81	- 486	- 0,05	- 6	2 804	(5.)
6.	4155H01	Opravář zemědělských strojů - PV	13 492	13 668	13 215	- 1,29	- 176	+ 3,43	+ 453	2 804	(5.)
1.	2351H01	Strojní mechanik - TV	13 362	13 293	12 527	+ 0,52	+ 69	+ 6,11	+ 766	2 470	(6.)
1.	2351H01	Strojní mechanik - PV	12 202	11 706	11 447	+ 4,24	+ 496	+ 2,26	+ 259	2 470	(6.)
9.	6651H01	Prodavač - TV	13 945	13 816	13 418	+ 0,93	+ 129	+ 2,97	+ 398	2 388	(7.)
9.	6651H01	Prodavač - PV	12 007	11 910	11 931	+ 0,81	+ 97	- 0,18	- 21	2 388	(7.)
7.	6551H002	Kuchař - číšník pro pohostinství - TV	12 861	13 010	12 373	- 1,15	- 149	+ 5,15	+ 637	2 387	(8.)
7.	6551H002	Kuchař - číšník pro pohostinství - PV	11 499	11 631	11 185	- 1,13	- 132	+ 3,99	+ 446	2 387	(8.)
3.	2954H01	Cukrář - TV	12 206	12 319	11 834	- 0,92	- 113	+ 4,10	+ 485	2 352	(9.)
3.	2954H01	Cukrář - PV	12 359	12 047	11 917	+ 2,59	+ 312	+ 1,09	+ 130	2 352	(9.)
5.	3667H01	Zedník - TV	13 602	13 587	12 821	+ 0,11	+ 15	+ 5,97	+ 766	2 290	(10.)
5.	3667H01	Zedník - PV	12 985	12 841	12 235	+ 1,12	+ 144	+ 4,95	+ 606	2 290	(10.)
Normativ MP nepedagogických pracovníků											
8.	6551H01	Kuchař - číšník - TV	2 836	2 898	2 475	- 2,14	- 62	+ 17,09	+ 423	11 620	(1.)
8.	6551H01	Kuchař - číšník - PV	3 815	4 082	3 588	- 6,54	- 267	+ 13,77	+ 494	11 620	(1.)
2.	2368H01	Mechanik opravář motorových vozidel - TV	2 807	2 861	2 540	- 1,89	- 54	+ 12,64	+ 321	7 002	(2.)
2.	2368H01	Mechanik opravář motorových vozidel - PV	4 439	4 743	4 347	- 6,41	- 304	+ 9,11	+ 396	7 002	(2.)
10.	6951H01	Kadeřník - TV	2 774	2 841	2 557	- 2,36	- 67	+ 11,11	+ 284	3 859	(3.)
10.	6951H01	Kadeřník - PV	3 707	4 191	3 628	- 11,55	- 484	+ 15,52	+ 563	3 859	(3.)
4.	3356H01	Truhlář - TV	2 790	2 853	2 553	- 2,21	- 63	+ 11,75	+ 300	3 357	(4.)
4.	3356H01	Truhlář - PV	4 030	4 245	3 860	- 5,06	- 215	+ 9,97	+ 385	3 357	(4.)
6.	4155H01	Opravář zemědělských strojů - TV	2 722	2 789	2 549	- 2,40	- 67	+ 9,42	+ 240	2 804	(5.)
6.	4155H01	Opravář zemědělských strojů - PV	4 081	4 333	3 975	- 5,82	- 252	+ 9,01	+ 358	2 804	(5.)
1.	2351H01	Strojní mechanik - TV	2 856	2 925	2 563	- 2,36	- 69	+ 14,12	+ 362	2 470	(6.)
1.	2351H01	Strojní mechanik - PV	5 103	5 467	4 848	- 6,66	- 364	+ 12,77	+ 619	2 470	(6.)
9.	6651H01	Prodavač - TV	2 799	2 908	2 516	- 3,75	- 109	+ 15,58	+ 392	2 388	(7.)
9.	6651H01	Prodavač - PV	3 181	3 288	2 737	- 3,25	- 107	+ 20,13	+ 551	2 388	(7.)
7.	6551H002	Kuchař - číšník pro pohostinství - TV	2 859	2 894	2 521	- 1,21	- 35	+ 14,80	+ 373	2 387	(8.)
7.	6551H002	Kuchař - číšník pro pohostinství - PV	3 909	4 131	3 621	- 5,37	- 222	+ 14,08	+ 510	2 387	(8.)
3.	2954H01	Cukrář - TV	2 769	2 857	2 491	- 3,08	- 88	+ 14,69	+ 366	2 352	(9.)
3.	2954H01	Cukrář - PV	3 873	4 092	3 388	- 5,35	- 219	+ 20,78	+ 704	2 352	(9.)
5.	3667H01	Zedník - TV	2 781	2 839	2 549	- 2,04	- 58	+ 11,38	+ 290	2 290	(10.)
5.	3667H01	Zedník - PV	4 406	4 704	4 530	- 6,34	- 298	+ 3,84	+ 174	2 290	(10.)

Poznámka: počet žáků ve školním roce 2010/2011 v denní formě vzdělávání (podle stavu k 30.9.2010). TV = teoretické vyučování, PV = praktické vyučování.

Graf č. 11a

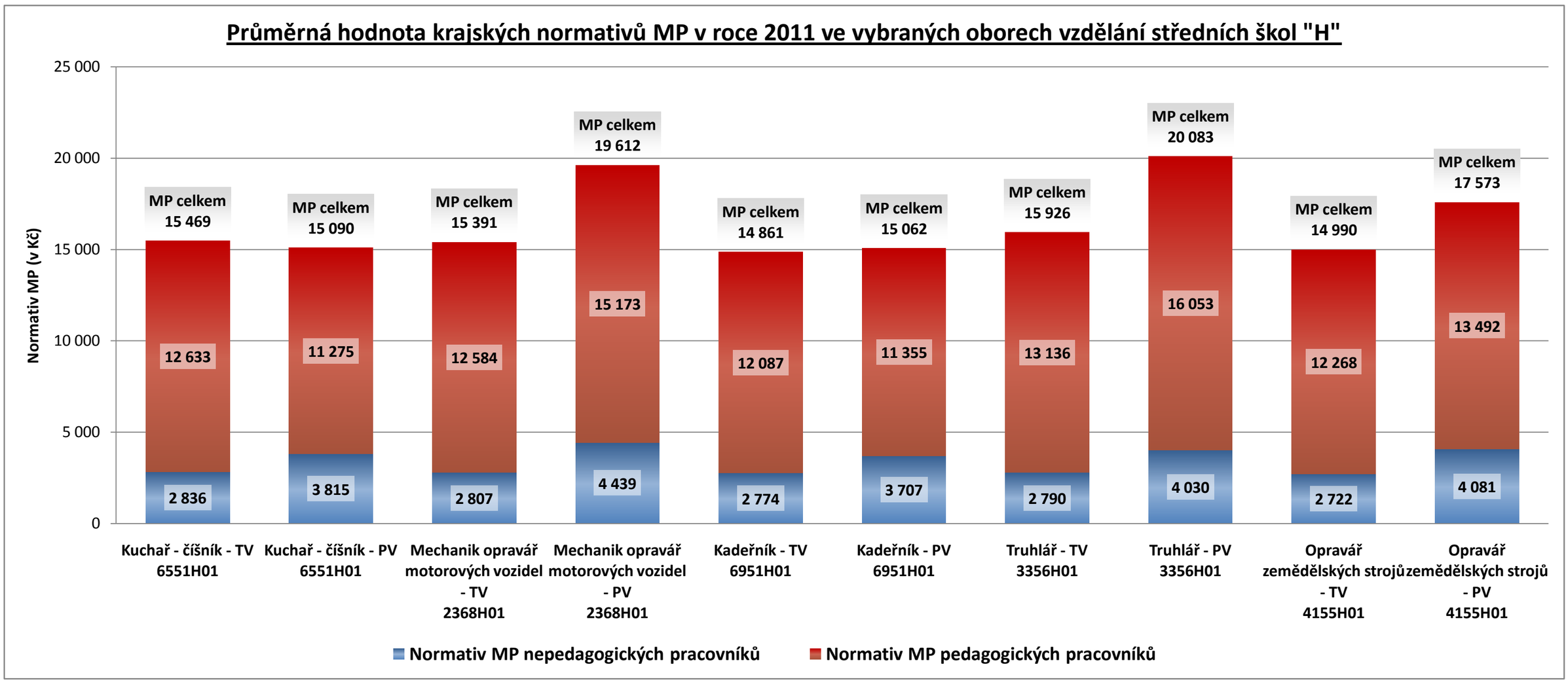
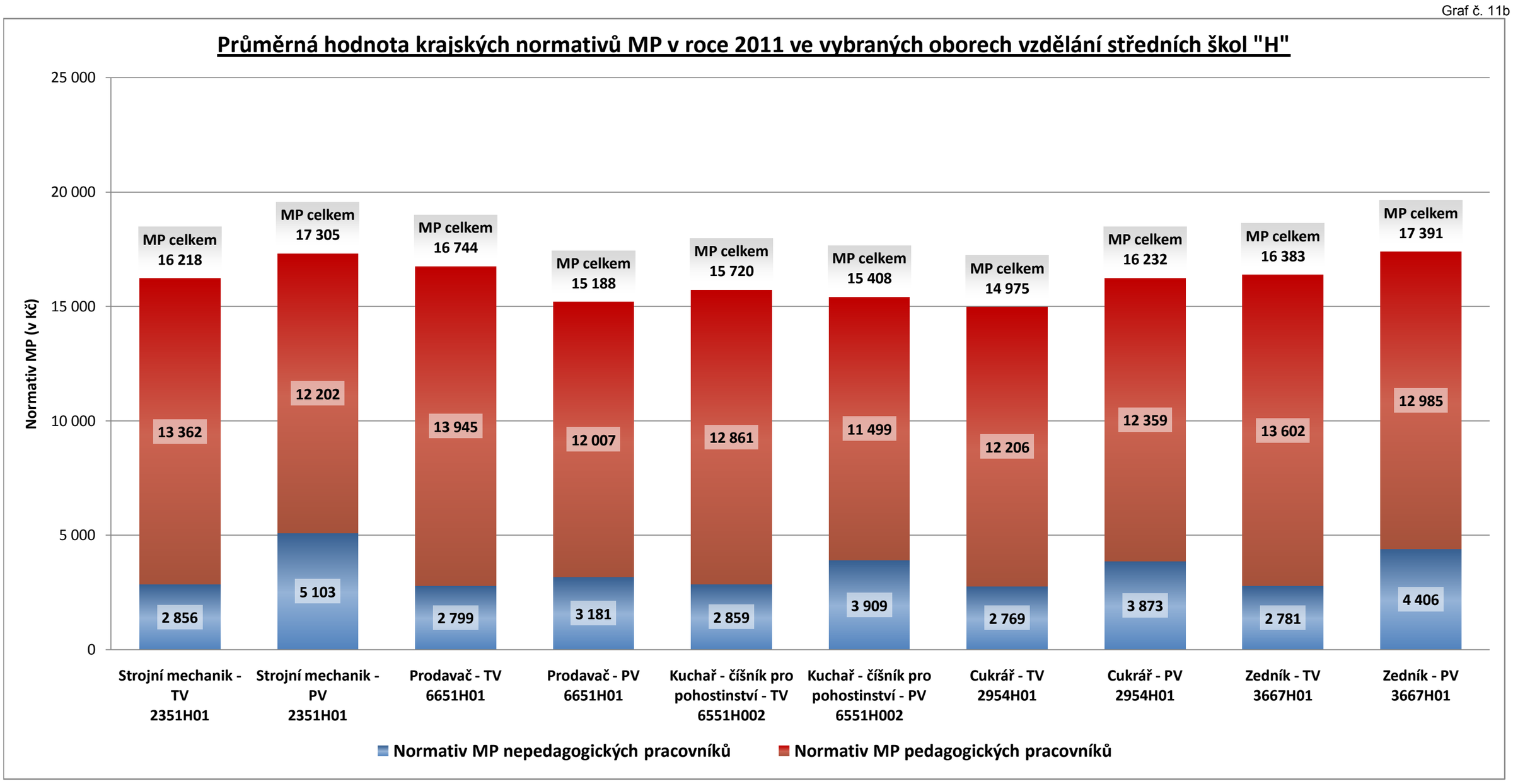
Graf č. 11b