PŘÍLOHA Č. 14

KONZERVATOŘE

OBSAH:

1. 82-44-N/001 Hudba
2. 82-45-N/001 Zpěv
3. 82-46-N/001 Tanec
4. 82-47-N/001 Hudebně dramatické umění

Normativ mzdových prostředků (MP) v jednotlivých krajích v roce 2011 v porovnání s roky 2010 a 2009

Hudba 82-44-N/001 (konzervatoř)

Tabulka č. 1

Normativ MP a ukazatele rozhodné pro jeho stanovení v jednotlivých letech	Kraj														*Průměr ČR*
	Hl. m. Praha	Středočeský	Jihočeský	Plzeňský	Karlovarský	Ústecký	Liberecký	Královéhradecký	Pardubický	Vysočina	Jihomoravský	Olomoucký	Zlínský	Moravskoslezský	
2011															
Np	3,18	---	3,40	3,51	---	3,40	---	---	3,88	---	3,33	---	3,75	2,97	*3,43*
No	14,00	---	18,95	20,00	---	18,98	---	---	17,00	---	17,32	---	23,30	16,98	*18,32*
Pp	25 884	---	24 182	25 500	---	24 150	---	---	24 559	---	25 527	---	23 814	25 959	*24 947*
Po	15 323	---	14 125	14 040	---	13 096	---	---	15 350	---	15 154	---	14 012	14 428	*14 441*
Normativ MP pedagogů na 1 žáka	**97 675**	**---**	**85 348**	**87 179**	**---**	**85 235**	**---**	**---**	**75 956**	**---**	**92 000**	**---**	**76 205**	**104 885**	***88 060***
Normativ MP nepedagogů na 1 žáka	**13 134**	**---**	**8 945**	**8 424**	**---**	**8 280**	**---**	**---**	**10 835**	**---**	**10 499**	**---**	**7 216**	**10 196**	***9 691***
Normativ MP celkem na 1 žáka	**110 809**	**---**	**94 293**	**95 603**	**---**	**93 515**	**---**	**---**	**86 791**	**---**	**102 499**	**---**	**83 421**	**115 081**	***97 752***
2010															
Np	3,18	---	3,40	3,51	---	3,40	---	---	3,88	---	3,33	---	3,85	2,97	*3,44*
No	19,89	---	18,95	20,00	---	18,98	---	---	17,00	---	16,98	---	19,60	16,98	*18,55*
Pp	25 884	---	24 182	25 600	---	24 066	---	---	24 862	---	25 823	---	24 306	26 001	*25 091*
Po	17 143	---	15 027	15 600	---	14 429	---	---	16 177	---	14 307	---	14 000	15 943	*15 328*
Normativ MP pedagogů na 1 žáka	**97 675**	**---**	**85 348**	**87 521**	**---**	**84 939**	**---**	**---**	**76 893**	**---**	**93 066**	**---**	**75 759**	**105 055**	***88 282***
Normativ MP nepedagogů na 1 žáka	**10 343**	**---**	**9 516**	**9 360**	**---**	**9 123**	**---**	**---**	**11 419**	**---**	**10 111**	**---**	**8 571**	**11 267**	***9 964***
Normativ MP celkem na 1 žáka	**108 018**	**---**	**94 864**	**96 881**	**---**	**94 062**	**---**	**---**	**88 312**	**---**	**103 177**	**---**	**84 330**	**116 322**	***98 246***
2009															
Np	3,18	---	3,45	3,51	---	3,40	---	---	3,88	---	3,33	---	3,71	2,97	*3,43*
No	19,89	---	17,98	12,00	---	18,98	---	---	17,00	---	16,98	---	18,70	16,98	*17,31*
Pp	25 158	---	23 219	24 520	---	23 177	---	---	24 039	---	24 616	---	22 600	24 760	*24 011*
Po	14 709	---	12 652	12 630	---	11 776	---	---	13 216	---	12 943	---	12 308	13 200	*12 929*
Normativ MP pedagogů na 1 žáka	**94 937**	**---**	**80 762**	**83 829**	**---**	**81 801**	**---**	**---**	**74 347**	**---**	**88 716**	**---**	**73 100**	**100 040**	***84 692***
Normativ MP nepedagogů na 1 žáka	**8 874**	**---**	**8 444**	**12 630**	**---**	**7 445**	**---**	**---**	**9 329**	**---**	**9 147**	**---**	**7 898**	**9 329**	***9 137***
Normativ MP celkem na 1 žáka	**103 811**	**---**	**89 206**	**96 459**	**---**	**89 246**	**---**	**---**	**83 676**	**---**	**97 863**	**---**	**80 998**	**109 369**	***93 829***

Změna normativu MP 2011/2010 (v %)	***+2,58***	***---***	***-0,60***	***-1,32***	***---***	***-0,58***	***---***	***---***	***-1,72***	***---***	***-0,66***	***---***	***-1,08***	***-1,07***	***-0,50***
Změna normativu MP 2010/2009 (v %)	***+4,05***	***---***	***+6,34***	***+0,44***	***---***	***+5,40***	***---***	***---***	***+5,54***	***---***	***+5,43***	***---***	***+4,11***	***+6,36***	***+4,71***

Změna normativu MP 2011-2010 (v Kč)	***+2 791***	***---***	***-571***	***-1 278***	***---***	***-547***	***---***	***---***	***-1 521***	***---***	***-678***	***---***	***-909***	***-1 241***	***-494***
Změna normativu MP 2010-2009 (v Kč)	***+4 207***	***---***	***+5 658***	***+422***	***---***	***+4 816***	***---***	***---***	***+4 636***	***---***	***+5 314***	***---***	***+3 332***	***+6 953***	***+4 417***

Graf č. 1

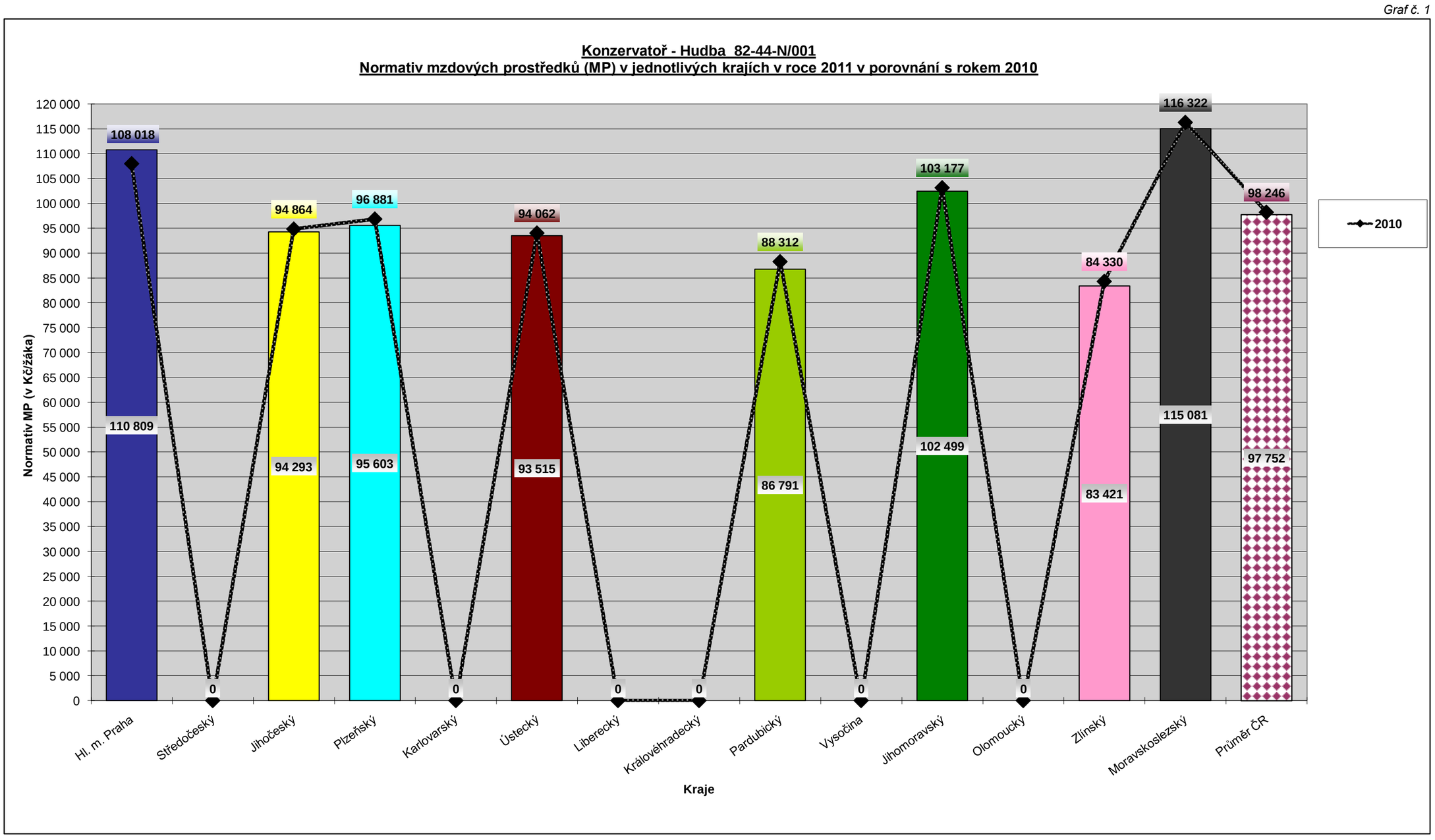

Tabulka č. 1a

Meziroční změna normativu MP pedagogů na 1 žáka	Kraj														Průměr ČR
	Hl. m. Praha	Středočeský	Jihočeský	Plzeňský	Karlovarský	Ústecký	Liberecký	Královéhradecký	Pardubický	Vysočina	Jihomoravský	Olomoucký	Zlínský	Moravskoslezský	
Změna normativu MP ped. 2011/2010 (v %)	+0,00	---	+0,00	-0,39	---	+0,35	---	---	-1,22	---	-1,15	---	+0,59	-0,16	-0,25
Změna normativu MP ped. 2010/2009 (v %)	+2,88	---	+5,68	+4,40	---	+3,84	---	---	+3,42	---	+4,90	---	+3,64	+5,01	+4,24
Změna normativu MP ped. 2011-2010 (v Kč)	+0	---	+0	-342	---	+296	---	---	-937	---	-1 066	---	+446	-170	-222
Změna normativu MP ped. 2010-2009 (v Kč)	+2 738	---	+4 586	+3 692	---	+3 138	---	---	+2 546	---	+4 350	---	+2 659	+5 015	+3 591

Graf č. 1a

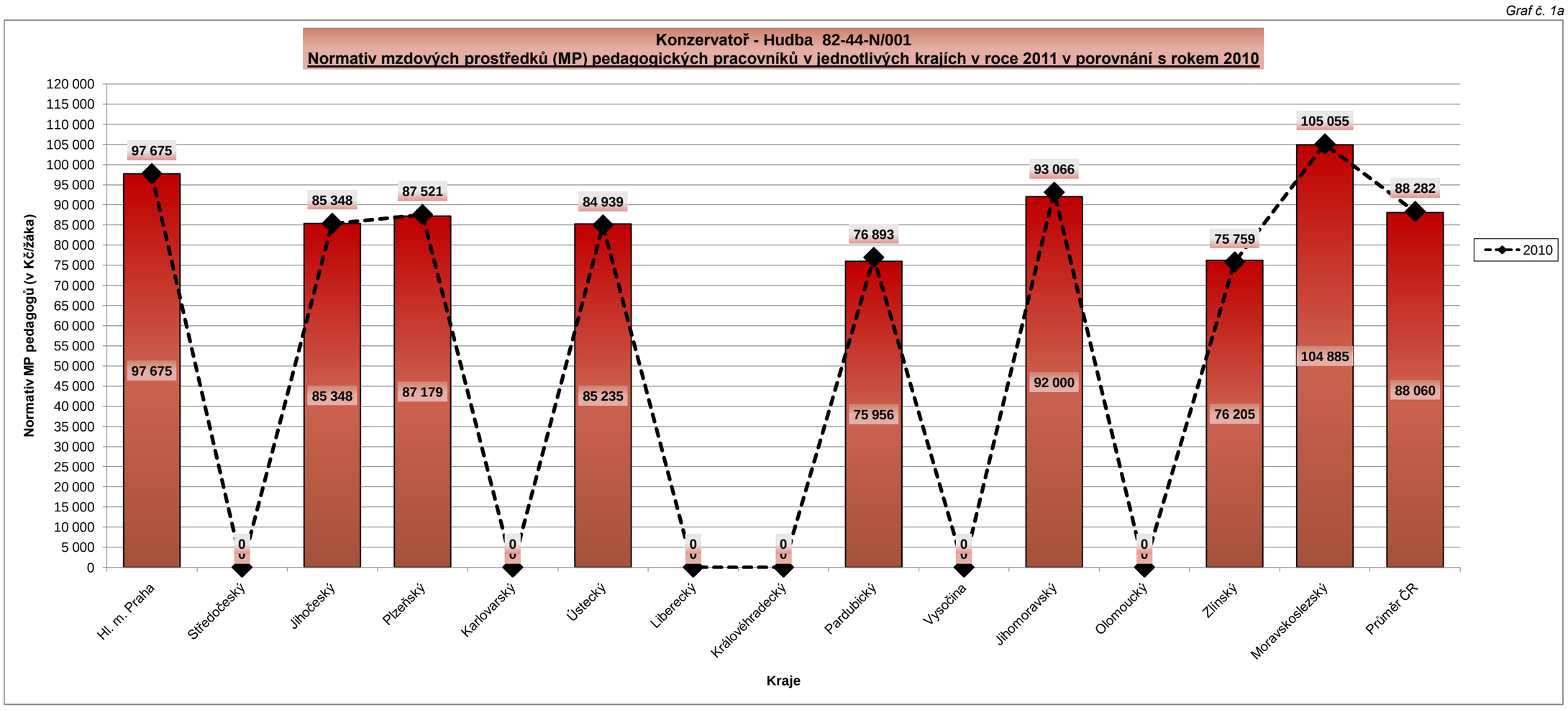

Tabulka č. 1b

Meziroční změna normativu MP nepedagogů na 1 žáka	Kraj														Průměr ČR
	Hl. m. Praha	Středočeský	Jihočeský	Plzeňský	Karlovarský	Ústecký	Liberecký	Královéhradecký	Pardubický	Vysočina	Jihomoravský	Olomoucký	Zlínský	Moravskoslezský	
Změna normativu MP neped. 2011/2010 (v %)	+26,98	---	-6,00	-10,00	---	-9,24	---	---	-5,11	---	+3,84	---	-15,81	-9,51	-2,74
Změna normativu MP neped. 2010/2009 (v %)	+16,55	---	+12,70	-25,89	---	+22,54	---	---	+22,40	---	+10,54	---	+8,52	+20,77	+9,05
Změna normativu MP neped. 2011-2010 (v Kč)	+2 791	---	-571	-936	---	-843	---	---	-584	---	+388	---	-1 355	-1 071	-273
Změna normativu MP neped. 2010-2009 (v Kč)	+1 469	---	+1 072	-3 270	---	+1 678	---	---	+2 090	---	+964	---	+673	+1 938	+827

Graf č. 1b

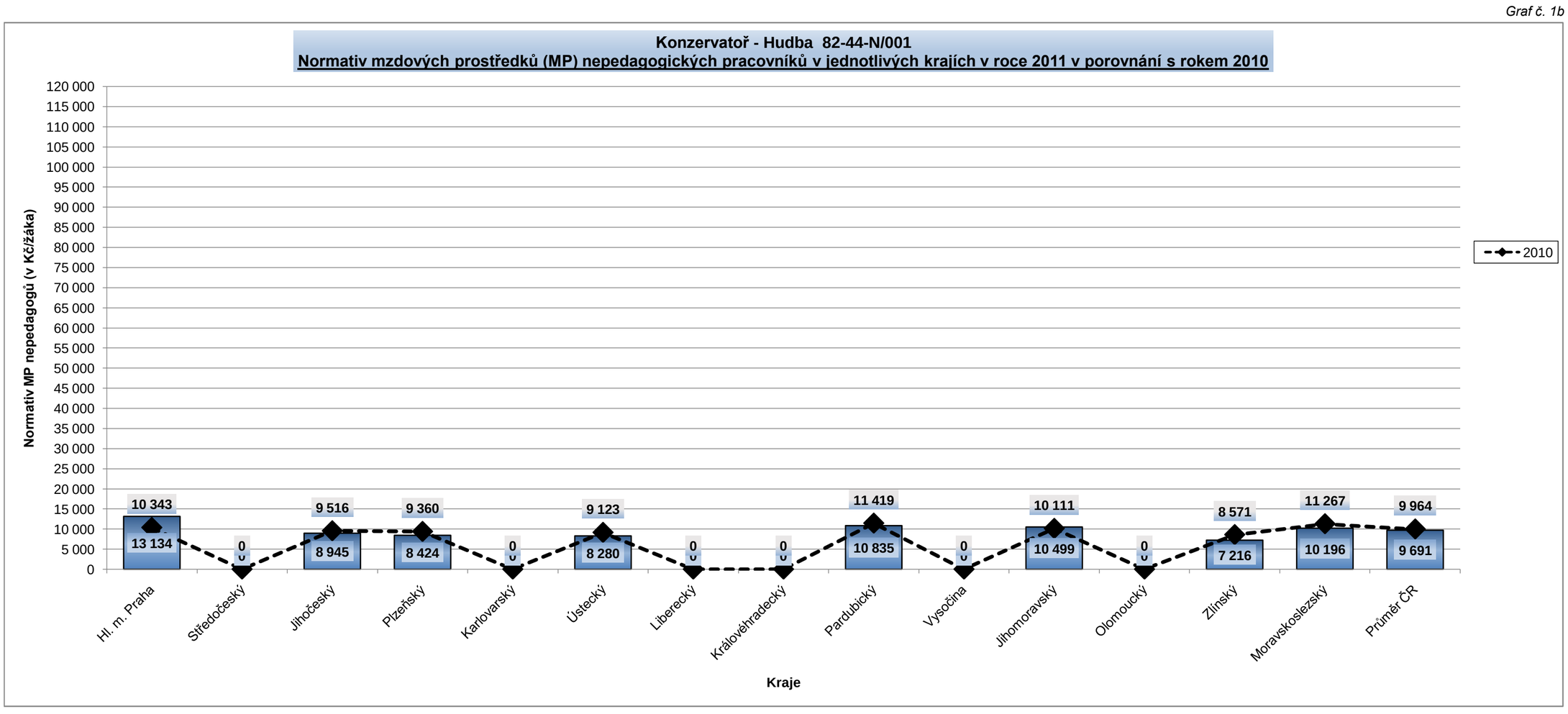

Normativ mzdových prostředků (MP) v jednotlivých krajích v roce 2011 v porovnání s roky 2010 a 2009

Zpěv 82-45-N/001 (konzervatoř)

Tabulka č. 2

Normativ MP a ukazatele rozhodné pro jeho stanovení v jednotlivých letech	Kraj														*Průměr ČR*
	Hl. m. Praha	Středočeský	Jihočeský	Plzeňský	Karlovarský	Ústecký	Liberecký	Královéhradecký	Pardubický	Vysočina	Jihomoravský	Olomoucký	Zlínský	Moravskoslezský	
2011															
Np	3,33	---	3,37	3,51	---	3,40	---	---	3,88	---	3,31	---	3,75	2,78	*3,42*
No	14,00	---	18,77	20,00	---	18,98	---	---	17,00	---	17,32	---	23,30	16,98	*18,29*
Pp	25 884	---	24 182	25 500	---	24 150	---	---	24 559	---	25 527	---	23 814	25 959	*24 947*
Po	15 323	---	14 125	14 040	---	13 096	---	---	15 350	---	15 154	---	14 012	14 428	*14 441*
Normativ MP pedagogů na 1 žáka	**93 276**	**---**	**86 108**	**87 179**	**---**	**85 235**	**---**	**---**	**75 956**	**---**	**92 533**	**---**	**76 205**	**112 053**	***88 568***
Normativ MP nepedagogů na 1 žáka	**13 134**	**---**	**9 031**	**8 424**	**---**	**8 280**	**---**	**---**	**10 835**	**---**	**10 499**	**---**	**7 216**	**10 196**	***9 702***
Normativ MP celkem na 1 žáka	**106 410**	**---**	**95 139**	**95 603**	**---**	**93 515**	**---**	**---**	**86 791**	**---**	**103 032**	**---**	**83 421**	**122 249**	***98 270***
2010															
Np	3,18	---	3,37	3,51	---	3,40	---	---	3,88	---	3,31	---	3,85	2,78	*3,41*
No	19,89	---	18,77	20,00	---	18,98	---	---	17,00	---	16,98	---	19,60	16,98	*18,52*
Pp	25 884	---	24 182	25 600	---	24 066	---	---	24 862	---	25 823	---	24 306	26 001	*25 091*
Po	17 143	---	15 027	15 600	---	14 429	---	---	16 177	---	14 307	---	14 000	15 943	*15 328*
Normativ MP pedagogů na 1 žáka	**97 675**	**---**	**86 108**	**87 521**	**---**	**84 939**	**---**	**---**	**76 893**	**---**	**93 606**	**---**	**75 759**	**112 235**	***89 342***
Normativ MP nepedagogů na 1 žáka	**10 343**	**---**	**9 608**	**9 360**	**---**	**9 123**	**---**	**---**	**11 419**	**---**	**10 111**	**---**	**8 571**	**11 267**	***9 975***
Normativ MP celkem na 1 žáka	**108 018**	**---**	**95 716**	**96 881**	**---**	**94 062**	**---**	**---**	**88 312**	**---**	**103 717**	**---**	**84 330**	**123 502**	***99 317***
2009															
Np	3,18	---	3,45	3,51	---	3,40	---	---	3,88	---	3,31	---	3,71	2,78	*3,40*
No	19,89	---	17,98	12,00	---	18,98	---	---	17,00	---	16,98	---	18,70	16,98	*17,31*
Pp	25 158	---	23 219	24 520	---	23 177	---	---	24 039	---	24 616	---	22 600	24 760	*24 011*
Po	14 709	---	12 652	12 630	---	11 776	---	---	13 216	---	12 943	---	12 308	13 200	*12 929*
Normativ MP pedagogů na 1 žáka	**94 937**	**---**	**80 762**	**83 829**	**---**	**81 801**	**---**	**---**	**74 347**	**---**	**89 231**	**---**	**73 100**	**106 878**	***85 611***
Normativ MP nepedagogů na 1 žáka	**8 874**	**---**	**8 444**	**12 630**	**---**	**7 445**	**---**	**---**	**9 329**	**---**	**9 147**	**---**	**7 898**	**9 329**	***9 137***
Normativ MP celkem na 1 žáka	**103 811**	**---**	**89 206**	**96 459**	**---**	**89 246**	**---**	**---**	**83 676**	**---**	**98 378**	**---**	**80 998**	**116 207**	***94 748***

Změna normativu MP 2011/2010 (v %)	***-1,49***	***---***	***-0,60***	***-1,32***	***---***	***-0,58***	***---***	***---***	***-1,72***	***---***	***-0,66***	***---***	***-1,08***	***-1,01***	***-1,05***
Změna normativu MP 2010/2009 (v %)	***+4,05***	***---***	***+7,30***	***+0,44***	***---***	***+5,40***	***---***	***---***	***+5,54***	***---***	***+5,43***	***---***	***+4,11***	***+6,28***	***+4,82***

Změna normativu MP 2011-2010 (v Kč)	***-1 608***	***---***	***-577***	***-1 278***	***---***	***-547***	***---***	***---***	***-1 521***	***---***	***-685***	***---***	***-909***	***-1 253***	***-1 047***
Změna normativu MP 2010-2009 (v Kč)	***+4 207***	***---***	***+6 510***	***+422***	***---***	***+4 816***	***---***	***---***	***+4 636***	***---***	***+5 339***	***---***	***+3 332***	***+7 295***	***+4 570***

Graf č. 2

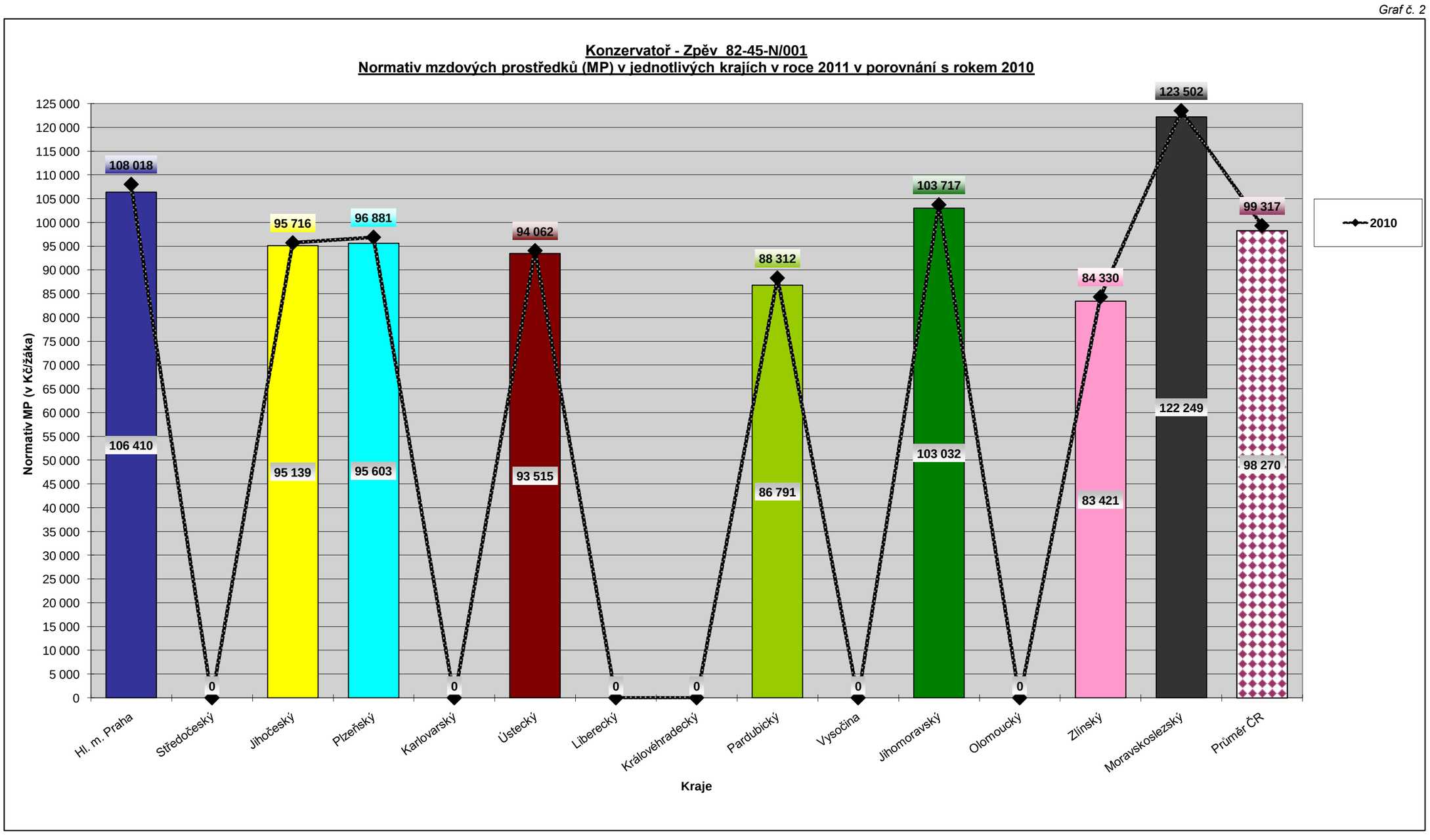

Tabulka č. 2a

Meziroční změna normativu MP pedagogů na 1 žáka	Kraj														Průměr ČR
	Hl. m. Praha	Středočeský	Jihočeský	Plzeňský	Karlovarský	Ústecký	Liberecký	Královéhradecký	Pardubický	Vysočina	Jihomoravský	Olomoucký	Zlínský	Moravskoslezský	
Změna normativu MP ped. 2011/2010 (v %)	-4,50	---	+0,00	-0,39	---	+0,35	---	---	-1,22	---	-1,15	---	+0,59	-0,16	-0,87
Změna normativu MP ped. 2010/2009 (v %)	+2,88	---	+6,62	+4,40	---	+3,84	---	---	+3,42	---	+4,90	---	+3,64	+5,01	+4,36
Změna normativu MP ped. 2011-2010 (v Kč)	-4 399	---	+0	-342	---	+296	---	---	-937	---	-1 073	---	+446	-182	-774
Změna normativu MP ped. 2010-2009 (v Kč)	+2 738	---	+5 346	+3 692	---	+3 138	---	---	+2 546	---	+4 375	---	+2 659	+5 357	+3 731

Graf č. 2a

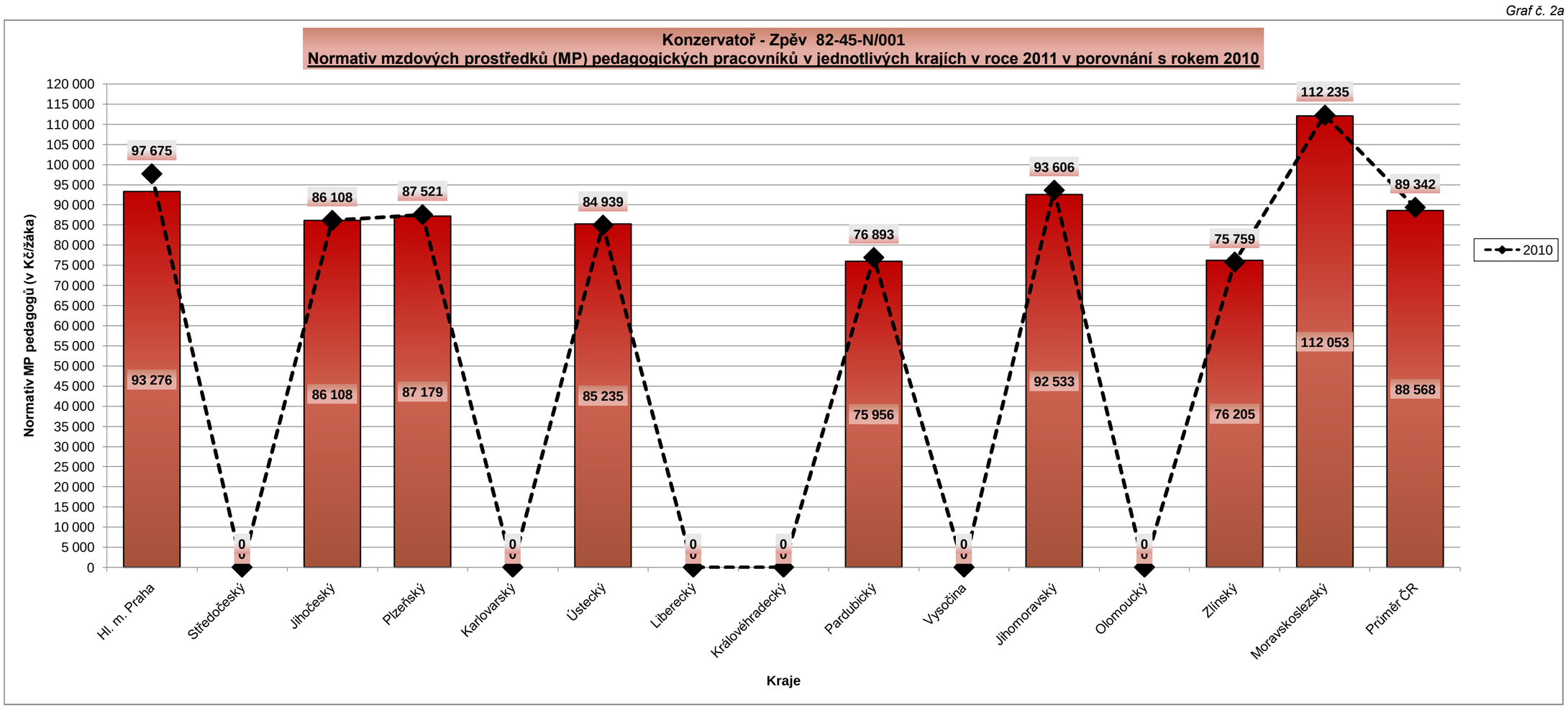

Tabulka č. 2b

Meziroční změna normativu MP nepedagogů na 1 žáka	Kraj														Průměr ČR
	Hl. m. Praha	Středočeský	Jihočeský	Plzeňský	Karlovarský	Ústecký	Liberecký	Královéhradecký	Pardubický	Vysočina	Jihomoravský	Olomoucký	Zlínský	Moravskoslezský	
Změna normativu MP neped. 2011/2010 (v %)	+26,98	---	-6,01	-10,00	---	-9,24	---	---	-5,11	---	+3,84	---	-15,81	-9,51	-2,74
Změna normativu MP neped. 2010/2009 (v %)	+16,55	---	+13,78	-25,89	---	+22,54	---	---	+22,40	---	+10,54	---	+8,52	+20,77	+9,17
Změna normativu MP neped. 2011-2010 (v Kč)	+2 791	---	-577	-936	---	-843	---	---	-584	---	+388	---	-1 355	-1 071	-273
Změna normativu MP neped. 2010-2009 (v Kč)	+1 469	---	+1 164	-3 270	---	+1 678	---	---	+2 090	---	+964	---	+673	+1 938	+838

Graf č. 2b

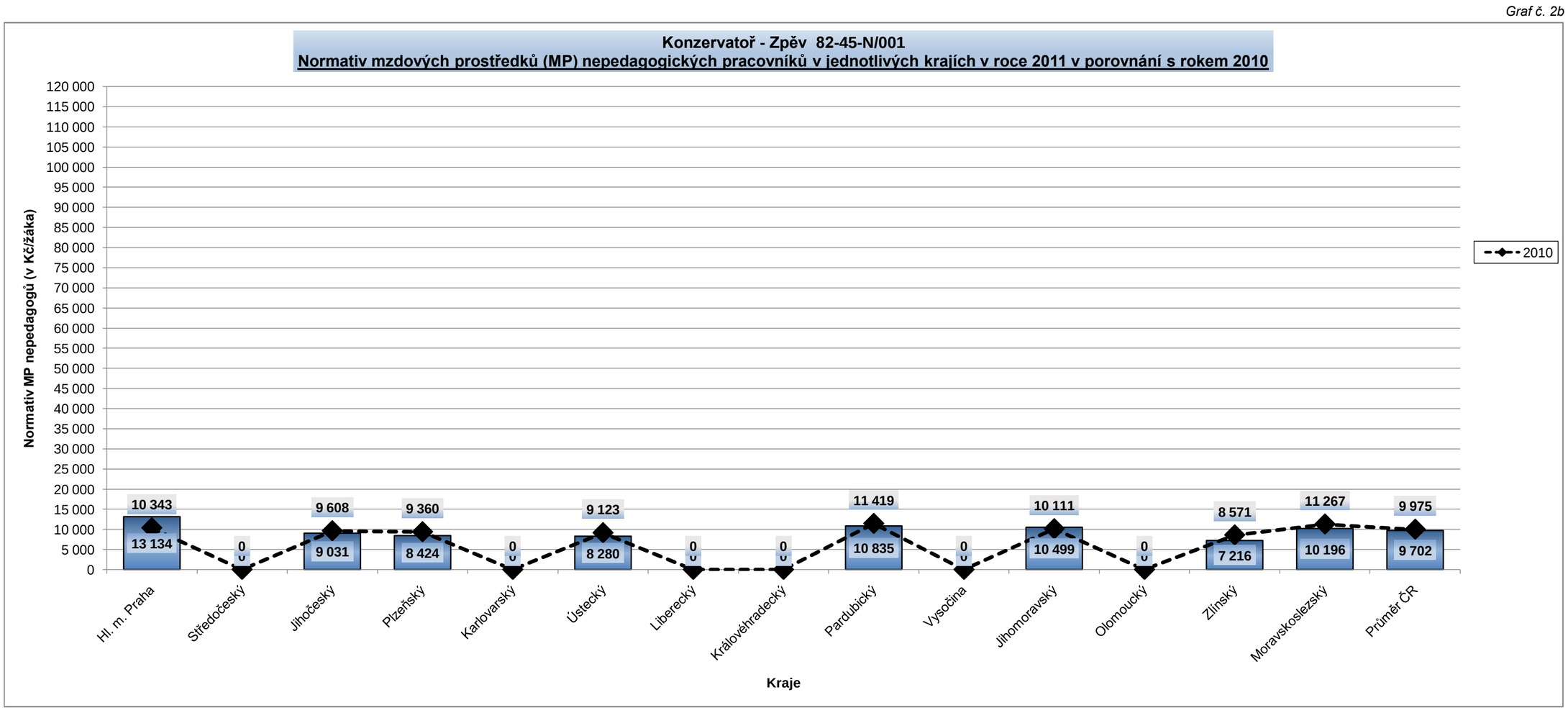

Normativ mzdových prostředků (MP) v jednotlivých krajích v roce 2011 v porovnání s roky 2010 a 2009

Tanec 82-46-N/001 (konzervatoř)

Tabulka č. 3

Normativ MP a ukazatele rozhodné pro jeho stanovení v jednotlivých letech	Kraj														
	Hl. m. Praha	Středočeský	Jihočeský	Plzeňský	Karlovarský	Ústecký	Liberecký	Královéhradecký	Pardubický	Vysočina	Jihomoravský	Olomoucký	Zlínský	Moravskoslezský	*Průměr ČR*
2011															
Np	3,00	---	---	---	---	---	---	---	---	---	4,00	---	---	2,67	*3,22*
No	18,00	---	---	---	---	---	---	---	---	---	17,32	---	---	16,01	*17,11*
Pp	25 884	---	---	---	---	---	---	---	---	---	25 527	---	---	25 959	*25 790*
Po	15 323	---	---	---	---	---	---	---	---	---	15 154	---	---	14 428	*14 968*
Normativ MP pedagogů na 1 žáka	**103 536**	**---**	**---**	**---**	**---**	**---**	**---**	**---**	**---**	**---**	**76 583**	**---**	**---**	**116 670**	***98 930***
Normativ MP nepedagogů na 1 žáka	**10 215**	**---**	**---**	**---**	**---**	**---**	**---**	**---**	**---**	**---**	**10 499**	**---**	**---**	**10 814**	***10 509***
Normativ MP celkem na 1 žáka	**113 751**	**---**	**---**	**---**	**---**	**---**	**---**	**---**	**---**	**---**	**87 082**	**---**	**---**	**127 484**	***109 439***
2010															
Np	3,00	---	---	---	---	---	---	---	---	---	4,00	---	---	2,67	*3,22*
No	19,89	---	---	---	---	---	---	---	---	---	16,98	---	---	16,01	*17,63*
Pp	25 884	---	---	---	---	---	---	---	---	---	25 823	---	---	26 001	*25 903*
Po	17 143	---	---	---	---	---	---	---	---	---	14 307	---	---	15 943	*15 798*
Normativ MP pedagogů na 1 žáka	**103 536**	**---**	**---**	**---**	**---**	**---**	**---**	**---**	**---**	**---**	**77 471**	**---**	**---**	**116 858**	***99 288***
Normativ MP nepedagogů na 1 žáka	**10 343**	**---**	**---**	**---**	**---**	**---**	**---**	**---**	**---**	**---**	**10 111**	**---**	**---**	**11 950**	***10 801***
Normativ MP celkem na 1 žáka	**113 879**	**---**	**---**	**---**	**---**	**---**	**---**	**---**	**---**	**---**	**87 582**	**---**	**---**	**128 808**	***110 090***
2009															
Np	3,00	---	---	---	---	---	---	---	---	---	4,00	---	---	2,67	*3,22*
No	19,89	---	---	---	---	---	---	---	---	---	16,98	---	---	16,01	*17,63*
Pp	25 158	---	---	---	---	---	---	---	---	---	24 616	---	---	24 760	*24 845*
Po	14 709	---	---	---	---	---	---	---	---	---	12 943	---	---	13 200	*13 617*
Normativ MP pedagogů na 1 žáka	**100 634**	**---**	**---**	**---**	**---**	**---**	**---**	**---**	**---**	**---**	**73 850**	**---**	**---**	**111 281**	***95 255***
Normativ MP nepedagogů na 1 žáka	**8 874**	**---**	**---**	**---**	**---**	**---**	**---**	**---**	**---**	**---**	**9 147**	**---**	**---**	**9 894**	***9 305***
Normativ MP celkem na 1 žáka	**109 508**	**---**	**---**	**---**	**---**	**---**	**---**	**---**	**---**	**---**	**82 997**	**---**	**---**	**121 175**	***104 560***
Změna normativu MP 2011/2010 (v %)	***-0,11***	**---**	**---**	**---**	**---**	**---**	**---**	**---**	**---**	**---**	***-0,57***	**---**	**---**	***-1,03***	***-0,59***
Změna normativu MP 2010/2009 (v %)	***+3,99***	**---**	**---**	**---**	**---**	**---**	**---**	**---**	**---**	**---**	***+5,52***	**---**	**---**	***+6,30***	***+5,29***
Změna normativu MP 2011-2010 (v Kč)	***-128***	**---**	**---**	**---**	**---**	**---**	**---**	**---**	**---**	**---**	***-500***	**---**	**---**	***-1 324***	***-651***
Změna normativu MP 2010-2009 (v Kč)	***+4 371***	**---**	**---**	**---**	**---**	**---**	**---**	**---**	**---**	**---**	***+4 585***	**---**	**---**	***+7 633***	***+5 530***

Graf č. 3

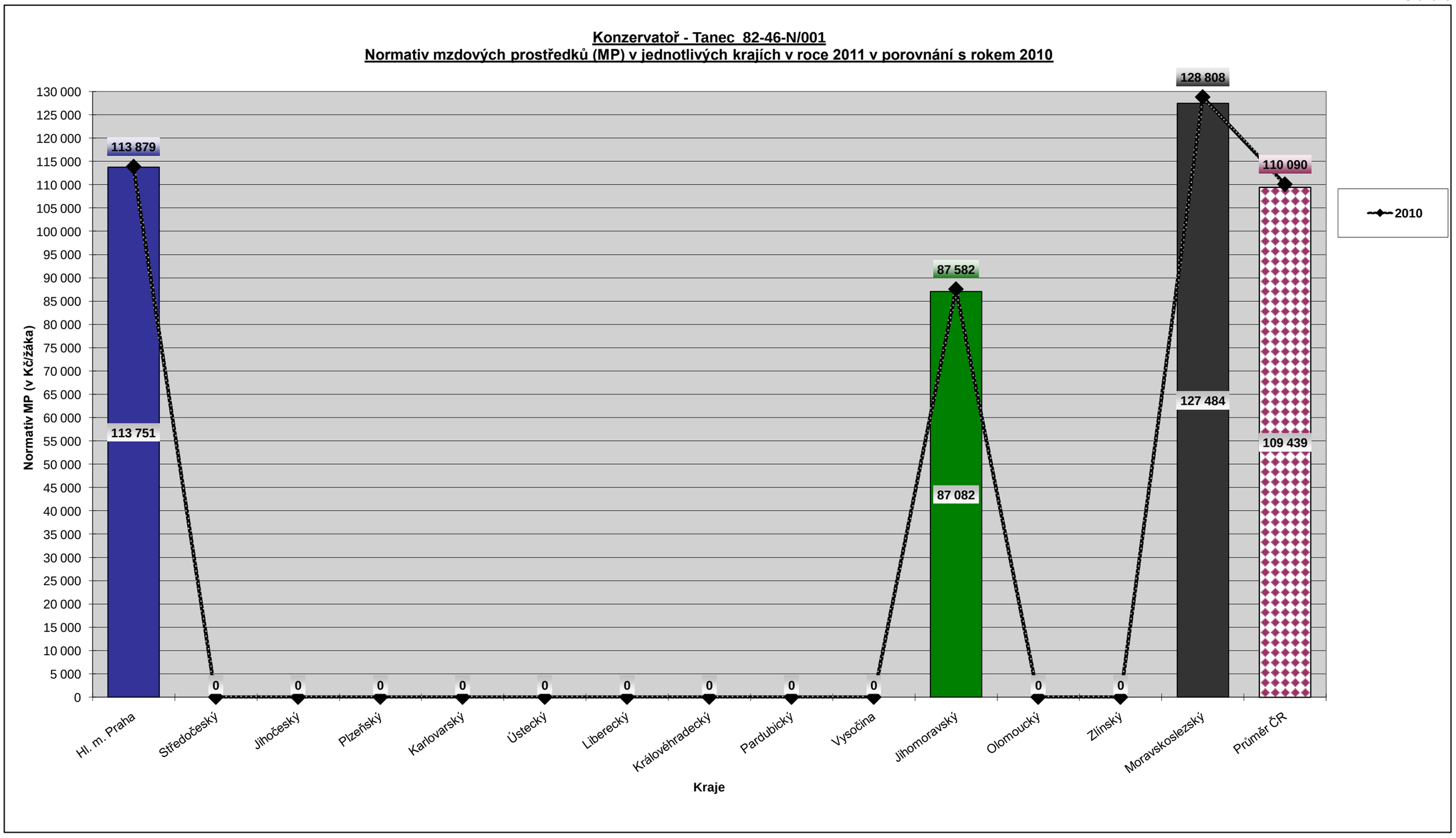

Tabulka č. 3a

Meziroční změna normativu MP pedagogů na 1 žáka	Kraj														Průměr ČR
	Hl. m. Praha	Středočeský	Jihočeský	Plzeňský	Karlovarský	Ústecký	Liberecký	Královéhradecký	Pardubický	Vysočina	Jihomoravský	Olomoucký	Zlínský	Moravskoslezský	
Změna normativu MP ped. 2011/2010 (v %)	+0,00	---	---	---	---	---	---	---	---	---	-1,15	---	---	-0,16	-0,36
Změna normativu MP ped. 2010/2009 (v %)	+2,88	---	---	---	---	---	---	---	---	---	+4,90	---	---	+5,01	+4,23
Změna normativu MP ped. 2011-2010 (v Kč)	+0	---	---	---	---	---	---	---	---	---	-888	---	---	-188	-359
Změna normativu MP ped. 2010-2009 (v Kč)	+2 902	---	---	---	---	---	---	---	---	---	+3 621	---	---	+5 577	+4 033

Graf č. 3a

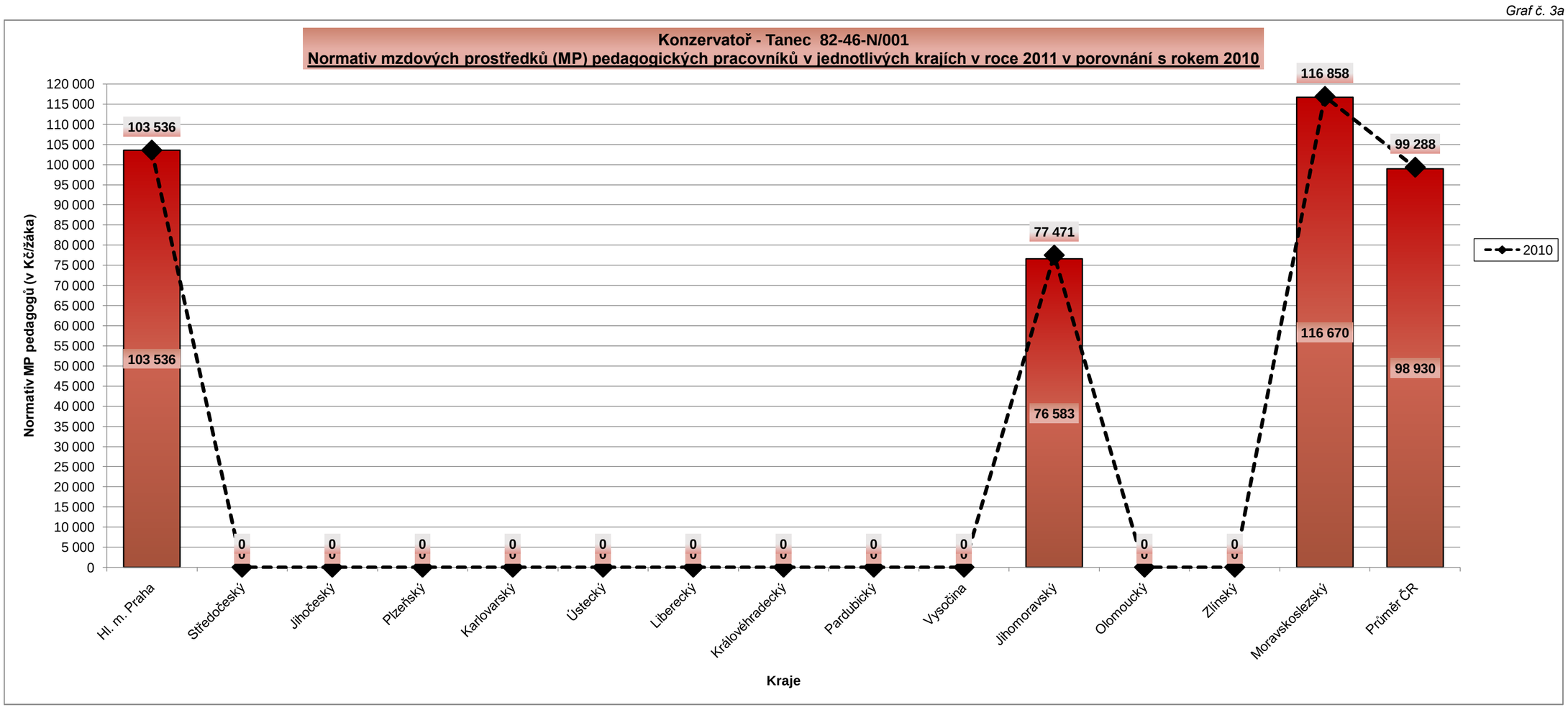

Tabulka č. 3b

Meziroční změna normativu MP nepedagogů na 1 žáka	Kraj														Průměr ČR
	Hl. m. Praha	Středočeský	Jihočeský	Plzeňský	Karlovarský	Ústecký	Liberecký	Královéhradecký	Pardubický	Vysočina	Jihomoravský	Olomoucký	Zlínský	Moravskoslezský	
Změna normativu MP neped. 2011/2010 (v %)	-1,24	---	---	---	---	---	---	---	---	---	+3,84	---	---	-9,51	-2,70
Změna normativu MP neped. 2010/2009 (v %)	+16,55	---	---	---	---	---	---	---	---	---	+10,54	---	---	+20,78	+16,08
Změna normativu MP neped. 2011-2010 (v Kč)	-128	---	---	---	---	---	---	---	---	---	+388	---	---	-1 136	-292
Změna normativu MP neped. 2010-2009 (v Kč)	+1 469	---	---	---	---	---	---	---	---	---	+964	---	---	+2 056	+1 496

Graf č. 3b

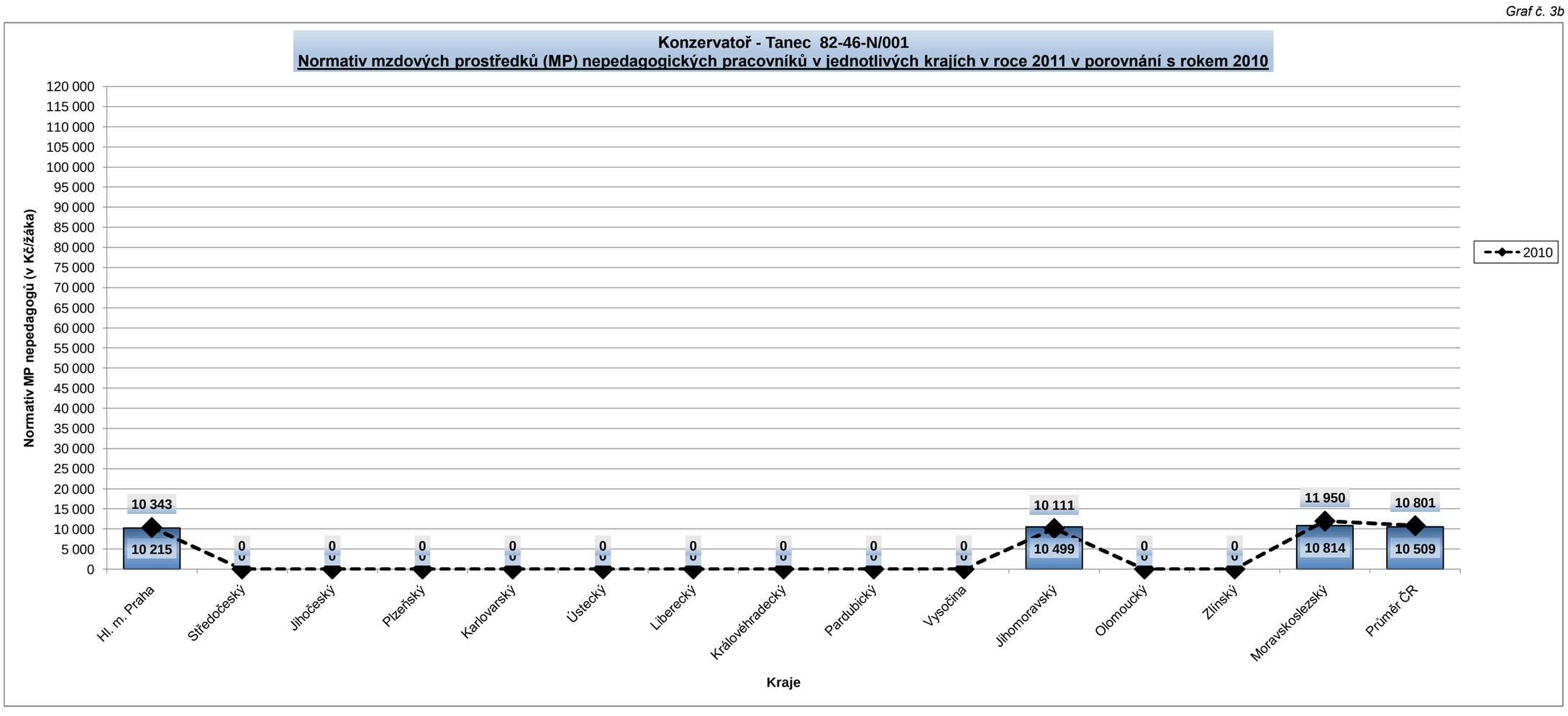

Normativ mzdových prostředků (MP) v jednotlivých krajích v roce 2011 v porovnání s roky 2010 a 2009

Hudebně dramatické umění 82-47-N/001 (konzervatoř)

Tabulka č. 4

Normativ MP a ukazatele rozhodné pro jeho stanovení v jednotlivých letech	Kraj														*Průměr ČR*
	Hl. m. Praha	Středočeský	Jihočeský	Plzeňský	Karlovarský	Ústecký	Liberecký	Královéhradecký	Pardubický	Vysočina	Jihomoravský	Olomoucký	Zlínský	Moravskoslezský	
2011															
Np	3,04	---	---	---	---	---	---	---	---	---	3,00	---	---	2,47	*2,84*
No	14,00	---	---	---	---	---	---	---	---	---	17,32	---	---	16,98	*16,10*
Pp	25 884	---	---	---	---	---	---	---	---	---	25 527	---	---	25 959	*25 790*
Po	15 323	---	---	---	---	---	---	---	---	---	15 154	---	---	14 428	*14 968*
Normativ MP pedagogů na 1 žáka	**102 174**	**---**	**---**	**---**	**---**	**---**	**---**	**---**	**---**	**---**	**102 101**	**---**	**---**	**126 117**	***110 131***
Normativ MP nepedagogů na 1 žáka	**13 134**	**---**	**---**	**---**	**---**	**---**	**---**	**---**	**---**	**---**	**10 499**	**---**	**---**	**10 196**	***11 276***
Normativ MP celkem na 1 žáka	**115 308**	**---**	**---**	**---**	**---**	**---**	**---**	**---**	**---**	**---**	**112 600**	**---**	**---**	**136 313**	***121 407***
2010															
Np	3,04	---	---	---	---	---	---	---	---	---	3,00	---	---	2,47	*2,84*
No	15,20	---	---	---	---	---	---	---	---	---	16,98	---	---	16,98	*16,39*
Pp	25 884	---	---	---	---	---	---	---	---	---	25 823	---	---	26 001	*25 903*
Po	17 143	---	---	---	---	---	---	---	---	---	14 307	---	---	15 943	*15 798*
Normativ MP pedagogů na 1 žáka	**102 174**	**---**	**---**	**---**	**---**	**---**	**---**	**---**	**---**	**---**	**103 285**	**---**	**---**	**126 321**	***110 593***
Normativ MP nepedagogů na 1 žáka	**13 534**	**---**	**---**	**---**	**---**	**---**	**---**	**---**	**---**	**---**	**10 111**	**---**	**---**	**11 267**	***11 637***
Normativ MP celkem na 1 žáka	**115 708**	**---**	**---**	**---**	**---**	**---**	**---**	**---**	**---**	**---**	**113 396**	**---**	**---**	**137 588**	***122 231***
2009															
Np	3,18	---	---	---	---	---	---	---	---	---	3,00	---	---	2,47	*2,88*
No	16,20	---	---	---	---	---	---	---	---	---	16,98	---	---	16,98	*16,72*
Pp	25 321	---	---	---	---	---	---	---	---	---	24 616	---	---	24 760	*24 899*
Po	15 908	---	---	---	---	---	---	---	---	---	12 943	---	---	13 200	*14 017*
Normativ MP pedagogů na 1 žáka	**95 551**	**---**	**---**	**---**	**---**	**---**	**---**	**---**	**---**	**---**	**98 457**	**---**	**---**	**120 291**	***104 766***
Normativ MP nepedagogů na 1 žáka	**11 784**	**---**	**---**	**---**	**---**	**---**	**---**	**---**	**---**	**---**	**9 147**	**---**	**---**	**9 329**	***10 087***
Normativ MP celkem na 1 žáka	**107 335**	**---**	**---**	**---**	**---**	**---**	**---**	**---**	**---**	**---**	**107 604**	**---**	**---**	**129 620**	***114 853***
Změna normativu MP 2011/2010 (v %)	***-0,35***	---	---	---	---	---	---	---	---	---	***-0,70***	---	---	***-0,93***	***-0,67***
Změna normativu MP 2010/2009 (v %)	***+7,80***	---	---	---	---	---	---	---	---	---	***+5,38***	---	---	***+6,15***	***+6,42***
Změna normativu MP 2011-2010 (v Kč)	***-400***	---	---	---	---	---	---	---	---	---	***-796***	---	---	***-1 275***	***-824***
Změna normativu MP 2010-2009 (v Kč)	***+8 373***	---	---	---	---	---	---	---	---	---	***+5 792***	---	---	***+7 968***	***+7 378***

Graf č. 4

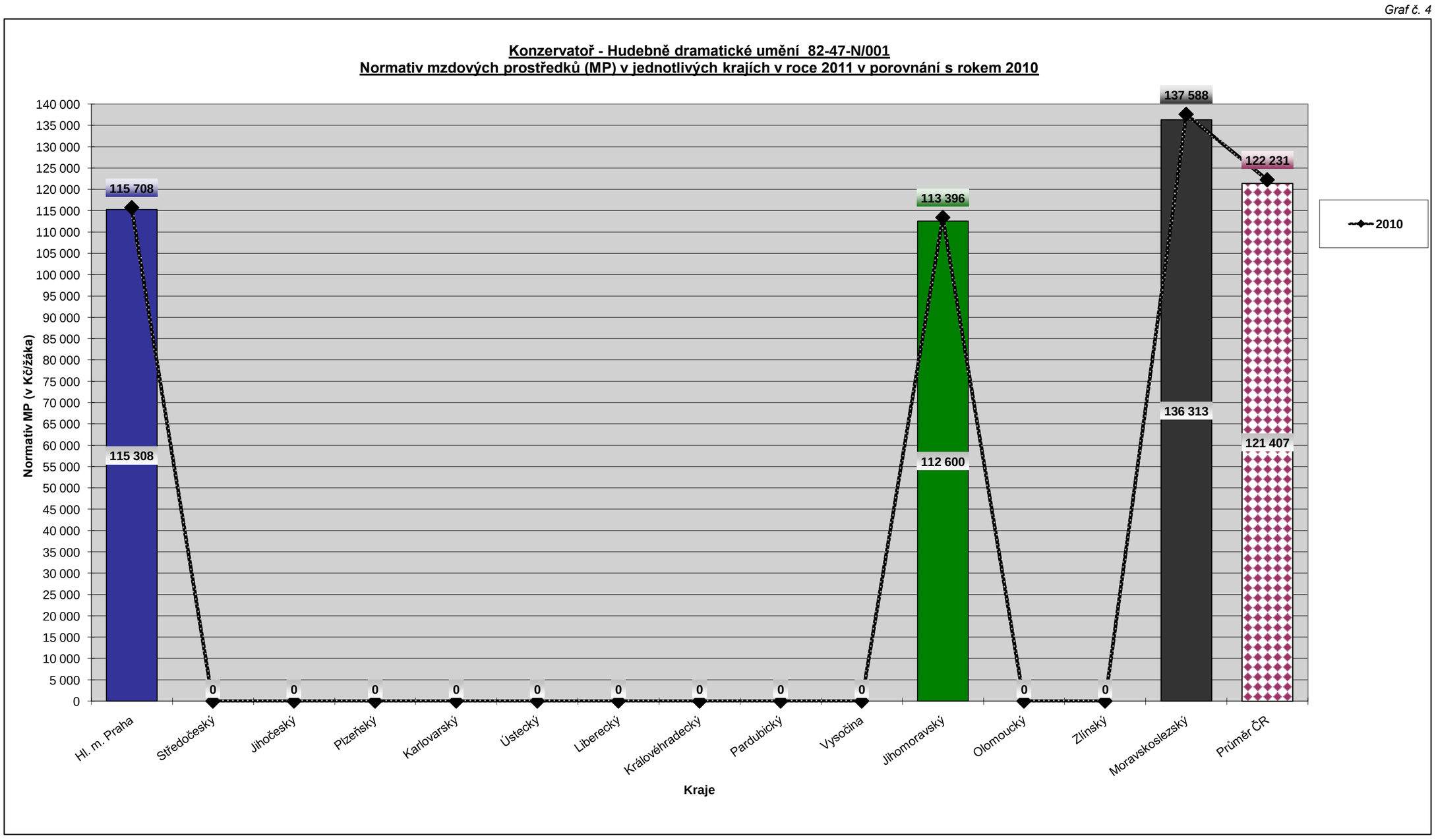

Tabulka č. 4a

Meziroční změna normativu MP pedagogů na 1 žáka	Kraj														Průměr ČR
	Hl. m. Praha	Středočeský	Jihočeský	Plzeňský	Karlovarský	Ústecký	Liberecký	Královéhradecký	Pardubický	Vysočina	Jihomoravský	Olomoucký	Zlínský	Moravskoslezský	
Změna normativu MP ped. 2011/2010 (v %)	*+0,00*	---	---	---	---	---	---	---	---	---	*-1,15*	---	---	*-0,16*	*-0,42*
Změna normativu MP ped. 2010/2009 (v %)	*+6,93*	---	---	---	---	---	---	---	---	---	*+4,90*	---	---	*+5,01*	*+5,56*
Změna normativu MP ped. 2011-2010 (v Kč)	*+0*	---	---	---	---	---	---	---	---	---	*-1 184*	---	---	*-204*	*-463*
Změna normativu MP ped. 2010-2009 (v Kč)	*+6 623*	---	---	---	---	---	---	---	---	---	*+4 828*	---	---	*+6 030*	*+5 827*

Graf č. 4a

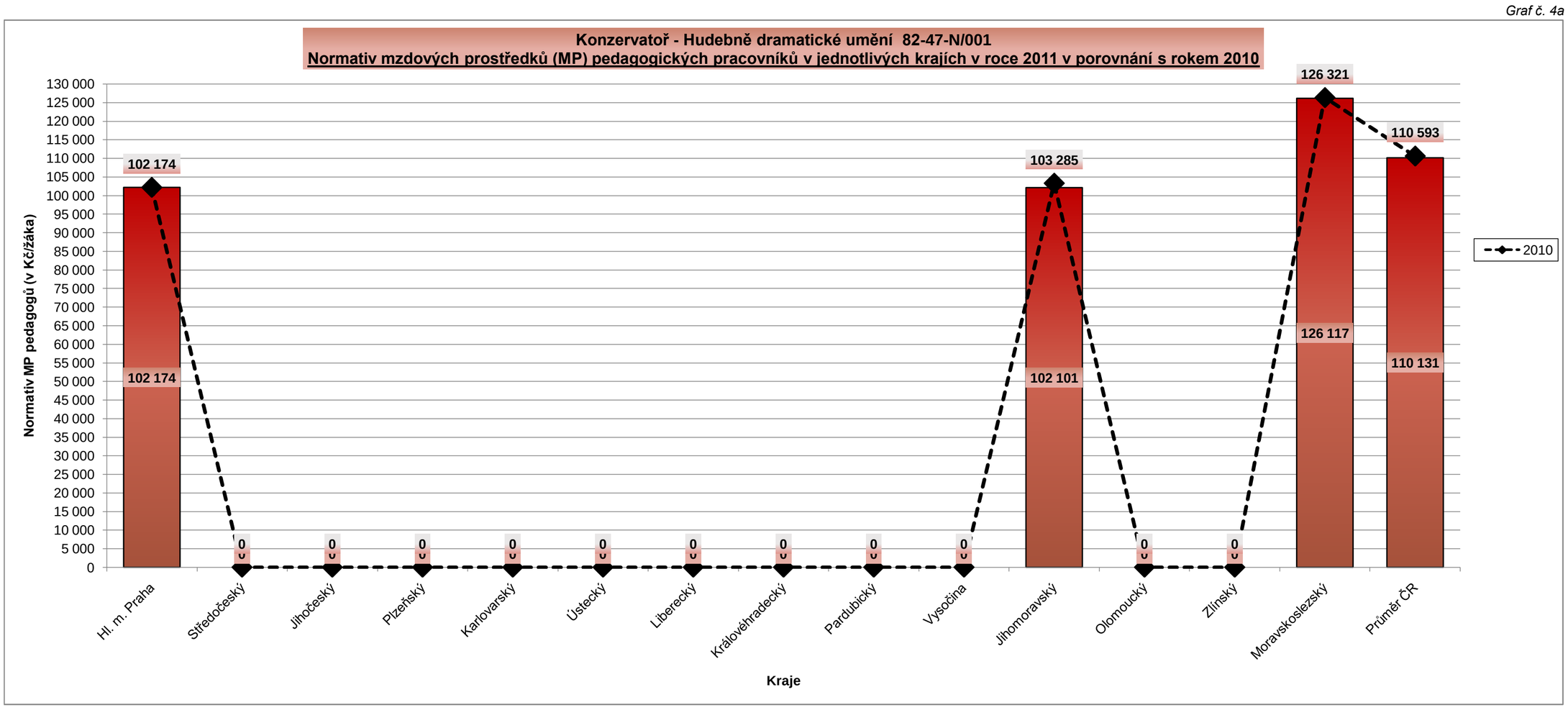

Tabulka č. 4b

Meziroční změna normativu MP nepedagogů na 1 žáka	Kraj														Průměr ČR
	Hl. m. Praha	Středočeský	Jihočeský	Plzeňský	Karlovarský	Ústecký	Liberecký	Královéhradecký	Pardubický	Vysočina	Jihomoravský	Olomoucký	Zlínský	Moravskoslezský	
Změna normativu MP neped. 2011/2010 (v %)	*-2,96*	---	---	---	---	---	---	---	---	---	*+3,84*	---	---	*-9,51*	*-3,10*
Změna normativu MP neped. 2010/2009 (v %)	*+14,85*	---	---	---	---	---	---	---	---	---	*+10,54*	---	---	*+20,77*	*+15,37*
Změna normativu MP neped. 2011-2010 (v Kč)	*-400*	---	---	---	---	---	---	---	---	---	*+388*	---	---	*-1 071*	*-361*
Změna normativu MP neped. 2010-2009 (v Kč)	*+1 750*	---	---	---	---	---	---	---	---	---	*+964*	---	---	*+1 938*	*+1 551*

Graf č. 4b

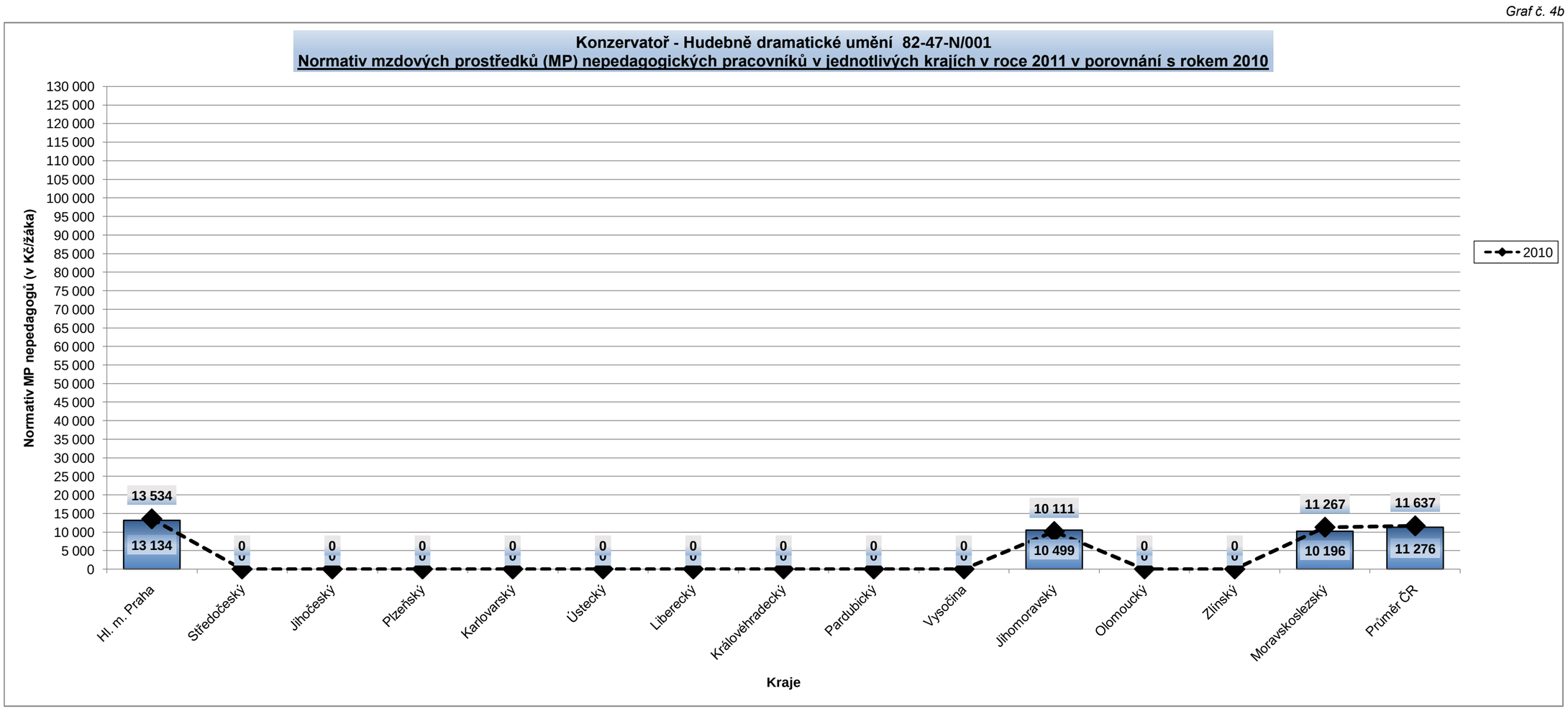

Příloha č. 14

Průměrná hodnota normativu mzdových prostředků (MP) stanoveného jednotlivými kraji v roce 2011 v porovnání s roky 2010 a 2009

Obory vzdělání konzervatoří

Tabulka č. 5

Pořadí	Kód oboru	Název oboru vzdělání	Průměrná hodnota normativu MP			Změna 2011 ku 2010		Změna 2010 ku 2009		Počet žáků ve šk. r. 2010/2011	
			v roce 2011	v roce 2010	v roce 2009	v %	v Kč	v %	v Kč		
Celkový normativ MP											
1.	82-44-N/001	Hudba	97 752	98 246	93 829	- 0,50	- 494	+ 4,71	+ 4 417	1 810	(1.)
2.	82-45-N/001	Zpěv	98 270	99 317	94 748	- 1,05	- 1 047	+ 4,82	+ 4 570	279	(7.)
3.	82-46-N/001	Tanec	109 439	110 090	104 560	- 0,59	- 650	+ 5,29	+ 5 530	393	(4.)
4.	82-47-N/001	Hudebně dramatické umění	121 407	122 231	108 253	- 0,67	- 824	+ 12,91	+ 13 977	247	(10.)
Normativ MP pedagogických pracovníků											
1.	82-44-N/001	Hudba	88 060	88 282	84 692	- 0,25	- 222	+ 4,24	+ 3 590	1 810	(1.)
2.	82-45-N/001	Zpěv	88 568	89 342	85 611	- 0,87	- 774	+ 4,36	+ 3 731	279	(7.)
3.	82-46-N/001	Tanec	98 930	99 289	95 255	- 0,36	- 359	+ 4,23	+ 4 034	393	(4.)
4.	82-47-N/001	Hudebně dramatické umění	110 130	110 593	96 470	- 0,42	- 463	+ 14,64	+ 14 124	247	(10.)
Normativ MP nepedagogických pracovníků											
1.	82-44-N/001	Hudba	9 691	9 964	9 137	- 2,73	- 272	+ 9,05	+ 827	1 810	(1.)
2.	82-45-N/001	Zpěv	9 702	9 975	9 137	- 2,74	- 273	+ 9,17	+ 838	279	(7.)
3.	82-46-N/001	Tanec	10 510	10 801	9 305	- 2,70	- 292	+ 16,08	+ 1 496	393	(4.)
4.	82-47-N/001	Hudebně dramatické umění	11 277	11 637	11 784	- 3,10	- 361	- 1,24	- 147	247	(10.)
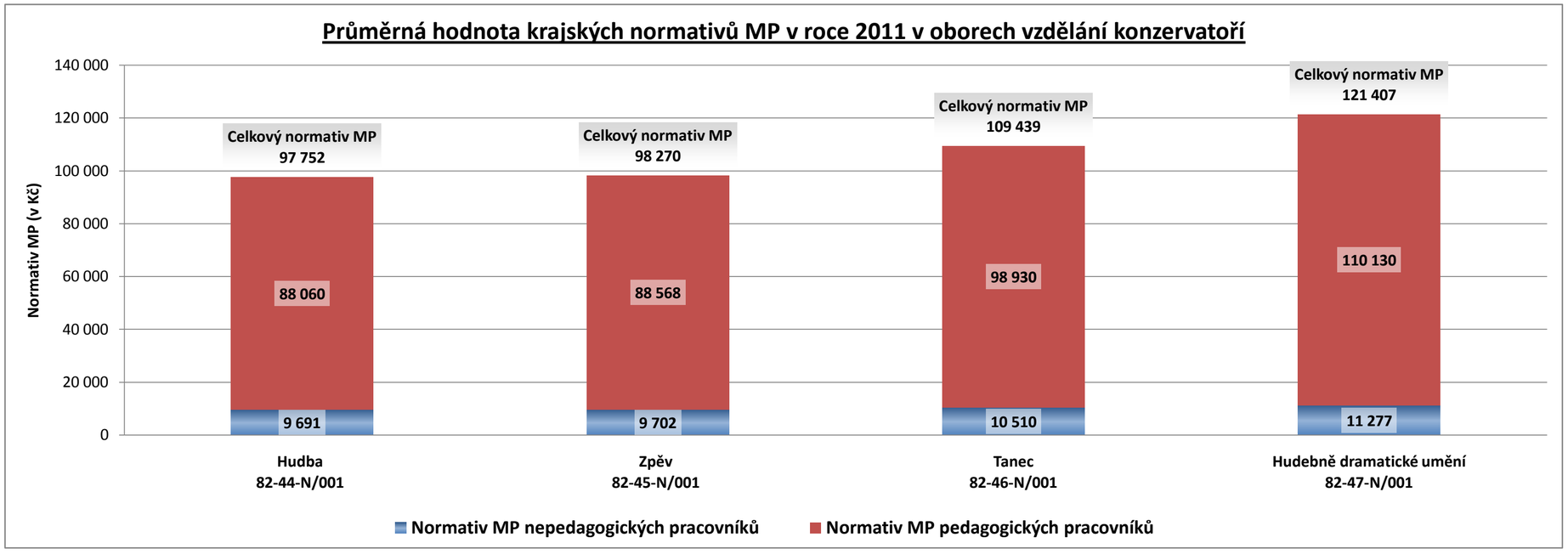
Graf č. 5