Normativ ostatních neinvestičních výdajů (ONIV) v jednotlivých krajích v roce 2011

(v Kč)

Tabulka č. 1

Položky	Kraj														Průměr ČR
	Hl. m. Praha 1)	Středočeský 2)	Jihočeský 3)	Plzeňský 4)	Karlovarský	Ústecký 5)	Liberecký	Královéhradecký	Pardubický	Vysočina	Jihomoravský	Olomoucký	Zlínský 6)	Moravskoslezský 7)	
MŠ s celodenním provozem	168	110	134	200	150	100	130	112	140	120	213	137	154	180	146
ZŠ tvořené pouze ročníky I. stupně	580	585	672	610	550	400	610	690	660	713	673	694	614	599	618
ZŠ tvořené oběma stupni - 1. stupeň	450	410	501	460	480	323	480	538	497	508	471	494	545	462	473
ZŠ tvořené oběma stupni - 2. stupeň	450	410	430	430	345	323	480	377	497	508	471	494	347	462	430
Školní družiny	8	15	8	50	5	4	17	10	6	10	14	4	4	15	12
Školní kluby	8	5	8	40	5	2	17	5	4	10	7	4	4	15	10
Školní stravování - ŠJ MŠ	33	36	38	50	22	20	26	31	31	31	31	41	38	28	33
Školní stravování - ŠJ ZŠ	30	25	33	50	22	14	26	31	28	26	24	31	38	28	29
Školní stravování - ŠJ SŠ, konzervatoře, VOŠ	30	25	60	50	22	26	26	31	28	26	38	31	38	28	33
Celodenní stravování	82	47	60	50	30	26	43	56	48	36	62	61	38	36	48
DM - SŠ, konzervatoře	176	161	224	110	240	78	160	164	123	109	189	194	106	134	155
DM - VOŠ	156	155	149	70	240	78	160	164	56	109	189	194	106	134	140
ZUŠ	0	14	8, hud.ind.22	20	30	0	0	0	0	0	0	0	0	0	5
Gymnázium 4 leté	436	291	329	360	380	192	320	356	365	304	306	343	379	300	333
Nižší stupeň 6letého a 8letého gymnázia	450	368	458	360	380	255	410	377	458	508	471	494	379	462	416
Vyšší stupeň 6letého a 8letého gymnázia	436	291	329	360	380	192	320	356	365	304	306	343	379	300	333
Obory vzdělání SŠ ("M")	363	291	329	360	380	192	320	356	365	304	306	343	279	300	321
Nástavby ("L5")	400	291	329	250	380	192	320	201	301	304	306	343	279	300	300
Obory vzdělání SŠ ("H")	400	285	329	400	380	192	260	356	365	329	212	327	279	300	315
Obory vzdělání SŠ ("L0")	400	285	329	400	380	192	260	356	365	329	212	327	279	300	315
Obory vzdělání SŠ ("E")	334	285	329	400	380	192	320	356	365	329	212	327	279	300	315
VOŠ	371	291	329	290	360	192	280	356	264	304	306	341	279	300	304
Konzervatoře	371, Tanec 900	x	329	360	x	192	x	x	365	x	306, Tanec 1 459	x	279	300	313
Dětské domovy	742	1 902	1 369	860	1 050	337	720	1 003	1 086	895	764	706	800	458	907

Poznámky:

1) Magistrát hl. m. Prahy stanovil u oborů vzdělání středních škol rozdílné hodnoty pro jednotlivé obory vzdělání. Pro potřebu porovnání jsou proto uvedeny nejčastěji použité hodnoty, obory vzdělání s odlišnou hodnotou normativu ONIV jsou uvedeny v tabulce č. 3. U oboru vzdělání konzervatoří 82-46-N/001 Tanec stanovil hodnotu 900,- Kč.

2) KÚ Středočeského kraje uvádí pro obory vzdělání ZUŠ rozdílné hodnoty (kromě v tabulce uvedených 14,- Kč pro obory taneční a výtvarný): pro hudební obor - individuální výuka 44,- Kč, hudební obor - kolektivní výuka 10,- Kč, literárně dramatický obor 19,- Kč. V případě středních škol stanovil pro některé obory vzdělání vyšší hodnoty normativu ONIV než jsou uvedeny v tabulce (přehled těchto oborů vč. výše normativu je uveden v tabulce č. 4 přílohy).

3) KÚ Jihočeského kraje uvádí pro obory vzdělání "E5" hodnotu 329,- Kč a pro obory vzdělání "E0" hodnotu 523,- Kč.

4) KÚ Plzeňského kraje uvádí pro teoretické vyučování v oborech středních škol "H", L0", "E" hodnotu 220,- Kč, pro praktické vyučování uvádí navíc hodnotu 180,- Kč.

5) Hodnoty normativu ONIV u Ústeckého kraje nezahrnují „pojištění ONIV Kooperativa“ (0,42 % z částky normativu mzdových prostředků pro každou jednotku výkonu, v závislosti na jednotlivých oborech vzdělání a na počtu žáků). Informativní přehled částek normativu ONIV "pojištění ONIV Kooperativa" je uveden v tabulce č. 6.

6) KÚ Zlínského kraje uvádí kromě hodnot uvedených v tabulce odlišné (vyšší) hodnoty normativu ONIV u oborů vzdělání středních škol, které zahrnují výuku k získání řidičského oprávnění (přehled těchto oborů vč. výše normativu je uveden v tabulce č. 5 přílohy).

7) KÚ Moravskoslezského kraje uvádí jak pro teoretické, tak i pro praktické vyučování v oborech vzdělání středních škol s kódy "H", L0", "E" hodnoty ONIV 150,- Kč , tj. výsledná hodnota je 300,- Kč.

Normativ ostatních neinvestičních výdajů (ONIV) v jednotlivých krajích v roce 2011 v porovnání s roky 2010 až 2006

(v Kč)

Tabulka č. 2

Položky	Kraj														Průměr ČR
	Hl. m. Praha 1)	Středočeský 2)	Jihočeský 3)	Plzeňský 4)	Karlovarský 5)	Ústecký 6)	Liberecký 7)	Královéhradecký 8)	Pardubický	Vysočina	Jihomoravský 9)	Olomoucký	Zlínský 10)	Moravskoslezský 11)	
MŠ s celodenním provozem															
ONIV 2011	168	110	134	200	150	100	130	112	140	120	213	137	154	180	146
ONIV 2010	168	150	164	245	175	133	150	132	144	124	260	165	189	230	174
ONIV 2009	204	230	188	308	200	190	190	171	180	170	345	225	236	260	221
ONIV 2008	204	168	188	280	200	136	190	171	180	155	345	225	248	280	212
ONIV 2007	265	240	244	300	280	170	290	190	250	201	460	300	300	375	276
ONIV 2006	250	207	244	282	180	170	200	181	250	201	460	240	300	350	251
Změna 2011/2010 (v %)	*0*	*- 26,67*	*- 18,29*	*- 18,37*	*- 14,29*	*- 24,81*	*- 13,33*	*- 15,15*	*- 2,78*	*- 3,23*	*- 18,08*	*- 16,97*	*- 18,52*	*- 21,74*	*- 15,69*
Změna 2010/2009 (v %)	*- 17,65*	*- 34,78*	*- 12,77*	*- 20,45*	*- 12,50*	*- 30,00*	*- 21,05*	*- 22,81*	*- 20,00*	*- 27,06*	*- 24,64*	*- 26,67*	*- 19,92*	*- 11,54*	*- 21,57*
Změna 2009/2008 (v %)	*0*	*+ 36,90*	*0*	*+ 10,00*	*0*	*+ 39,71*	*0*	*0*	*0*	*+ 9,68*	*0*	*0*	*- 4,84*	*- 7,14*	*+ 4,28*
Změna 2008/2007 (v %)	*- 23,02*	*- 30,00*	*- 22,95*	*- 6,67*	*- 28,57*	*- 20,00*	*- 34,48*	*- 10,00*	*- 28,00*	*- 22,89*	*- 25,00*	*- 25,00*	*- 17,33*	*- 25,33*	*- 23,16*
Změna 2007/2006 (v %)	*+ 6,00*	*+ 15,94*	*0*	*+ 6,38*	*+ 55,56*	*0*	*+ 45,00*	*+ 4,97*	*0*	*0*	*0*	*+ 25,00*	*0*	*+ 7,14*	*+ 9,96*
ZŠ tvořené pouze ročníky I. stupně															
ONIV 2011	580	585	672	610	550	400	610	690	660	713	673	694	614	599	618
ONIV 2010	659	708	819	739	645	539	720	812	680	891	821	836	753	740	740
ONIV 2009	850	920	839	935	860	770	940	1 055	800	1 114	1 087	1 072	941	930	937
ONIV 2008	647	770	839	850	860	739	920	1 055	780	1 114	1 087	1 072	990	940	905
ONIV 2007	840	1 100	1 090	950	1 170	924	1 100	1 406	950	1 447	1 430	1 410	1 200	1 300	1 166
ONIV 2006	785	1 010	980	800	500	780	930	720	830	1 340	1 310	1 155	570	1 140	918
Změna 2011/2010 (v %)	*- 11,99*	*- 17,37*	*- 17,95*	*- 17,46*	*- 14,73*	*- 25,79*	*- 15,28*	*- 15,02*	*- 2,94*	*- 19,98*	*- 18,03*	*- 16,99*	*- 18,46*	*- 19,05*	*- 16,52*
Změna 2010/2009 (v %)	*- 22,47*	*- 23,04*	*- 2,38*	*- 20,96*	*- 25,00*	*- 30,00*	*- 23,40*	*- 23,03*	*- 15,00*	*- 20,02*	*- 24,47*	*- 22,01*	*- 19,98*	*- 20,43*	*- 20,98*
Změna 2009/2008 (v %)	*+ 31,38*	*+ 19,48*	*0*	*+ 10,00*	*0*	*+ 4,19*	*+ 2,17*	*0*	*+ 2,56*	*0*	*0*	*0*	*- 4,95*	*- 1,06*	*+ 3,55*
Změna 2008/2007 (v %)	*- 22,98*	*- 30,00*	*- 23,03*	*- 10,53*	*- 26,50*	*- 20,02*	*- 16,36*	*- 24,96*	*- 17,89*	*- 23,01*	*- 23,99*	*- 23,97*	*- 17,50*	*- 27,69*	*- 22,39*
Změna 2007/2006 (v %)	*+ 7,01*	*+ 8,91*	*+ 11,22*	*+ 18,75*	*+ 134,00*	*+ 18,46*	*+ 18,28*	*+ 95,28*	*+ 14,46*	*+ 7,99*	*+ 9,16*	*+ 22,08*	*+ 110,53*	*+ 14,04*	*+ 26,98*
ZŠ tvořené oběma stupni - 1. stupeň															
ONIV 2011	450	410	501	460	480	323	480	538	497	508	471	494	545	462	473
ONIV 2010	488	494	611	565	600	434	570	633	512	634	574	595	669	570	568
ONIV 2009	630	640	601	715	790	620	740	822	610	793	760	760	836	705	716
ONIV 2008	437	539	601	650	790	555	720	822	610	793	760	760	880	715	688
ONIV 2007	567	770	780	700	1 070	694	1 100	1 096	750	1 029	1 000	1 000	1 065	950	898
ONIV 2006	620	686	700	511	450	550	740	530	630	953	902	783	570	830	675
Změna 2011/2010 (v %)	*- 7,79*	*- 17,00*	*- 18,00*	*- 18,58*	*- 20,00*	*- 25,58*	*- 15,79*	*- 15,01*	*- 2,93*	*- 19,87*	*- 17,94*	*- 16,97*	*- 18,54*	*- 18,95*	*- 16,73*
Změna 2010/2009 (v %)	*- 22,54*	*- 22,81*	*+ 1,66*	*- 20,98*	*- 24,05*	*- 30,00*	*- 22,97*	*- 22,99*	*- 16,07*	*- 20,05*	*- 24,47*	*- 21,71*	*- 19,98*	*- 19,15*	*- 20,68*
Změna 2009/2008 (v %)	*+ 44,16*	*+ 18,74*	*0*	*+ 10,00*	*0*	*+ 11,71*	*+ 2,78*	*0*	*0*	*0*	*0*	*0*	*- 5,00*	*- 1,40*	*+ 4,05*
Změna 2008/2007 (v %)	*- 22,93*	*- 30,00*	*- 22,95*	*- 7,14*	*- 26,17*	*- 20,03*	*- 34,55*	*- 25,00*	*- 18,67*	*- 22,93*	*- 24,00*	*- 24,00*	*- 17,37*	*- 24,74*	*- 23,38*
Změna 2007/2006 (v %)	*- 8,55*	*+ 12,24*	*+ 11,43*	*+ 36,99*	*+ 137,78*	*+ 26,18*	*+ 48,65*	*+ 106,79*	*+ 19,05*	*+ 7,97*	*+ 10,86*	*+ 27,71*	*+ 86,84*	*+ 14,46*	*+ 32,96*

Normativ ostatních neinvestičních výdajů (ONIV) v jednotlivých krajích v roce 2011 v porovnání s roky 2010 až 2006

(v Kč)

Tabulka č. 2

Položky	Kraj														Průměr ČR
	Hl. m. Praha 1)	Středočeský 2)	Jihočeský 3)	Plzeňský 4)	Karlovarský 5)	Ústecký 6)	Liberecký 7)	Královéhradecký 8)	Pardubický	Vysočina	Jihomoravský 9)	Olomoucký	Zlínský 10)	Moravskoslezský 11)	
ZŠ tvořené oběma stupni - 2. stupeň															
ONIV 2011	450	410	430	430	345	323	480	377	497	508	471	494	347	462	430
ONIV 2010	488	494	524	521	430	434	570	443	512	634	574	595	426	570	515
ONIV 2009	630	640	601	660	570	620	740	575	610	793	760	760	532	705	657
ONIV 2008	437	539	601	600	570	555	720	575	610	793	760	760	560	715	628
ONIV 2007	567	770	780	650	770	694	910	766	750	1 029	1 000	1 000	680	950	808
ONIV 2006	530	686	700	527	450	550	740	530	630	953	902	783	570	830	670
Změna 2011/2010 (v %)	*- 7,79*	*- 17,00*	*- 17,94*	*- 17,47*	*- 19,77*	*- 25,58*	*- 15,79*	*- 14,90*	*- 2,93*	*- 19,87*	*- 17,94*	*- 16,97*	*- 18,54*	*- 18,95*	*- 16,51*
Změna 2010/2009 (v %)	*- 22,54*	*- 22,81*	*- 12,81*	*- 21,06*	*- 24,56*	*- 30,00*	*- 22,97*	*- 22,96*	*- 16,07*	*- 20,05*	*- 24,47*	*- 21,71*	*- 19,92*	*- 19,15*	*- 21,54*
Změna 2009/2008 (v %)	*+ 44,16*	*+ 18,74*	*0*	*+ 10,00*	*0*	*+ 11,71*	*+ 2,78*	*0*	*0*	*0*	*0*	*0*	*- 5,00*	*- 1,40*	*+ 4,56*
Změna 2008/2007 (v %)	*- 22,93*	*- 30,00*	*- 22,95*	*- 7,69*	*- 25,97*	*- 20,03*	*- 20,88*	*- 24,93*	*- 18,67*	*- 22,93*	*- 24,00*	*- 24,00*	*- 17,65*	*- 24,74*	*- 22,28*
Změna 2007/2006 (v %)	*+ 6,98*	*+ 12,24*	*+ 11,43*	*+ 23,34*	*+ 71,11*	*+ 26,18*	*+ 22,97*	*+ 44,53*	*+ 19,05*	*+ 7,97*	*+ 10,86*	*+ 27,71*	*+ 19,30*	*+ 14,46*	*+ 20,63*
Školní družiny															
ONIV 2011	8	15	8	50	5	4	17	10	6	10	14	4	4	15	12
ONIV 2010	8	29	10	60	6	6	20	10	8	10	17	5	4	22	15
ONIV 2009	10	45	12	77	8	8	20	10	10	10	23	11	5	30	20
ONIV 2008	10	14	12	70	8	8	20	10	12	10	23	11	7	37	18
ONIV 2007	10	20	15	77	10	10	30	10	18	10	30	15	10	56	23
ONIV 2006	7	16	10	77	7	10	10	6	20	8	13	10	10	56	19
Změna 2011/2010 (v %)	*0*	*- 48,28*	*- 20,00*	*- 16,67*	*- 16,67*	*- 33,33*	*- 15,00*	*0*	*- 25,00*	*0*	*- 17,65*	*- 20,00*	*0*	*- 31,82*	*- 20,93*
Změna 2010/2009 (v %)	*- 20,00*	*- 35,56*	*- 16,67*	*- 22,08*	*- 25,00*	*- 25,00*	*0*	*0*	*- 20,00*	*0*	*- 26,09*	*- 54,55*	*- 20,00*	*- 26,67*	*- 22,94*
Změna 2009/2008 (v %)	*0*	*+ 221,43*	*0*	*+ 10,00*	*0*	*0*	*0*	*0*	*- 16,67*	*0*	*0*	*0*	*- 28,57*	*- 18,92*	*+ 10,71*
Změna 2008/2007 (v %)	*0*	*- 30,00*	*- 20,00*	*- 9,09*	*- 20,00*	*- 20,00*	*- 33,33*	*0*	*- 33,33*	*0*	*- 23,33*	*- 26,67*	*- 30,00*	*- 33,93*	*- 21,50*
Změna 2007/2006 (v %)	*+ 42,86*	*+ 25,00*	*+ 50,00*	*0*	*+ 42,86*	*0*	*+ 200,00*	*+ 66,67*	*- 10,00*	*+ 25,00*	*+ 130,77*	*+ 50,00*	*0*	*0*	*+ 23,46*
Školní kluby															
ONIV 2011	8	5	8	40	5	2	17	5	4	10	7	4	4	15	10
ONIV 2010	8	9	10	43	6	3	20	5	6	10	8	5	4	22	11
ONIV 2009	10	13	12	55	8	4	20	5	7	10	10	11	5	30	14
ONIV 2008	10	7	12	50	8	4	20	5	7	10	10	11	6	37	14
ONIV 2007	10	10	15	54	10	5	30	2	10	10	13	15	10	56	18
ONIV 2006	7	8	10	54	7	5	10	2	10	8	13	10	10	56	15
Změna 2011/2010 (v %)	*0*	*- 44,44*	*- 20,00*	*- 6,98*	*- 16,67*	*- 33,33*	*- 15,00*	*0*	*- 33,33*	*0*	*- 12,50*	*- 20,00*	*0*	*- 31,82*	*- 15,72*
Změna 2010/2009 (v %)	*- 20,00*	*- 30,77*	*- 16,67*	*- 21,82*	*- 25,00*	*- 25,00*	*0*	*0*	*- 14,29*	*0*	*- 20,00*	*- 54,55*	*- 20,00*	*- 26,67*	*- 18,88*
Změna 2009/2008 (v %)	*0*	*+ 85,71*	*0*	*+ 10,00*	*0*	*0*	*0*	*0*	*0*	*0*	*0*	*0*	*- 16,67*	*- 18,92*	*0*
Změna 2008/2007 (v %)	*0*	*- 30,00*	*- 20,00*	*- 7,41*	*- 20,00*	*- 20,00*	*- 33,33*	*+ 150,00*	*- 30,00*	*0*	*- 23,08*	*- 26,67*	*- 40,00*	*- 33,93*	*- 22,22*
Změna 2007/2006 (v %)	*+ 42,86*	*+ 25,00*	*+ 50,00*	*0*	*+ 42,86*	*0*	*+ 200,00*	*0*	*0*	*+ 25,00*	*0*	*+ 50,00*	*0*	*0*	*+ 20,00*

Normativ ostatních neinvestičních výdajů (ONIV) v jednotlivých krajích v roce 2011 v porovnání s roky 2010 až 2006

(v Kč)

Tabulka č. 2

Položky	Kraj														Průměr ČR
	Hl. m. Praha [1]	Středočeský [2]	Jihočeský [3]	Plzeňský [4]	Karlovarský [5]	Ústecký [6]	Liberecký [7]	Královéhradecký [8]	Pardubický	Vysočina	Jihomoravský [9]	Olomoucký	Zlínský [10]	Moravskoslezský [11]	
Školní stravování - ŠJ MŠ															
ONIV 2011	33	36	38	50	22	20	26	31	31	31	31	41	38	28	33
ONIV 2010	33	48	46	60	27	27	30	36	31	39	38	49	47	35	39
ONIV 2009	42	65	53	75	35	38	45	47	39	53	50	64	59	47	51
ONIV 2008	42	49	53	68	35	38	45	47	39	53	50	64	62	47	49
ONIV 2007	55	70	69	70	50	47	65	52	50	69	66	92	69	63	63
ONIV 2006	51	55	69	66	50	47	50	52	45	69	66	92	46	63	59
Změna 2011/2010 (v %)	*0*	*- 25,00*	*- 17,39*	*- 16,67*	*- 18,52*	*- 25,93*	*- 13,33*	*- 13,89*	*0*	*- 20,51*	*- 18,42*	*- 16,33*	*- 19,15*	*- 20,00*	*- 16,48*
Změna 2010/2009 (v %)	*- 21,43*	*- 26,15*	*- 13,21*	*- 20,00*	*- 22,86*	*- 28,95*	*- 33,33*	*- 23,40*	*- 20,51*	*- 26,42*	*- 24,00*	*- 23,44*	*- 20,34*	*- 25,53*	*- 23,31*
Změna 2009/2008 (v %)	*0*	*+ 32,65*	*0*	*+ 10,29*	*0*	*0*	*0*	*0*	*0*	*0*	*0*	*0*	*- 4,84*	*0*	*+ 2,89*
Změna 2008/2007 (v %)	*- 23,64*	*- 30,00*	*- 23,19*	*- 2,86*	*- 30,00*	*- 19,15*	*- 30,77*	*- 9,62*	*- 22,00*	*- 23,19*	*- 24,24*	*- 30,43*	*- 10,14*	*- 25,40*	*- 21,98*
Změna 2007/2006 (v %)	*+ 7,84*	*+ 27,27*	*0*	*+ 5,39*	*0*	*0*	*+ 30,00*	*0*	*+ 11,11*	*0*	*0*	*0*	*+ 50,00*	*0*	*+ 7,98*
Školní stravování - ŠJ ZŠ															
ONIV 2011	30	25	33	50	22	14	26	31	28	26	24	31	38	28	29
ONIV 2010	30	31	41	60	27	19	30	36	28	33	29	37	47	35	35
ONIV 2009	38	43	47	75	35	27	40	47	35	45	38	49	59	47	45
ONIV 2008	38	32	47	68	35	27	40	47	35	45	38	49	62	47	44
ONIV 2007	50	45	60	60	50	33	55	52	45	59	50	70	69	63	54
ONIV 2006	39	38	47	57	50	33	40	52	45	59	43	70	42	63	48
Změna 2011/2010 (v %)	*0*	*- 20,77*	*- 19,51*	*- 16,67*	*- 18,52*	*- 26,32*	*- 13,33*	*- 13,89*	*0*	*- 21,21*	*- 17,24*	*- 16,22*	*- 19,15*	*- 20,00*	*- 16,03*
Změna 2010/2009 (v %)	*- 21,05*	*- 27,91*	*- 12,77*	*- 20,00*	*- 22,86*	*- 29,63*	*- 25,00*	*- 23,40*	*- 20,00*	*- 26,67*	*- 23,68*	*- 24,49*	*- 20,34*	*- 25,53*	*- 22,72*
Změna 2009/2008 (v %)	*0*	*+ 34,38*	*0*	*+ 10,29*	*0*	*0*	*0*	*0*	*0*	*0*	*0*	*0*	*- 4,84*	*0*	*+ 2,46*
Změna 2008/2007 (v %)	*- 24,00*	*- 28,89*	*- 21,67*	*+ 13,33*	*- 30,00*	*- 18,18*	*- 27,27*	*- 9,62*	*- 22,22*	*- 23,73*	*- 24,00*	*- 30,00*	*- 10,14*	*- 25,40*	*- 19,84*
Změna 2007/2006 (v %)	*+ 28,21*	*+ 18,42*	*+ 27,66*	*+ 4,78*	*0*	*0*	*+ 37,50*	*0*	*0*	*0*	*+ 16,28*	*0*	*+ 64,29*	*0*	*+ 12,20*
Školní stravování - ŠJ SŠ, konzervatoře, VOŠ															
ONIV 2011	30	25	60	50	22	26	26	31	28	26	38	31	38	28	33
ONIV 2010	30	31	73	60	27	36	30	36	28	33	46	37	47	35	39
ONIV 2009	38	43	104	75	35	51	40	47	35	45	61	49	59	47	52
ONIV 2008	38	32	104	68	35	51	40	47	35	45	61	49	62	47	51
ONIV 2007	50	45	135	60	50	63	55	52	45	59	80	70	69	63	64
ONIV 2006	39	38	135	57	50	63	40	52	45	59	80	70	63	63	61
Změna 2011/2010 (v %)	*0*	*- 20,77*	*- 17,81*	*- 16,67*	*- 18,52*	*- 27,78*	*- 13,33*	*- 13,89*	*0*	*- 21,21*	*- 17,39*	*- 16,22*	*- 19,15*	*- 20,00*	*- 16,47*
Změna 2010/2009 (v %)	*- 21,05*	*- 27,91*	*- 29,81*	*- 20,00*	*- 22,86*	*- 29,41*	*- 25,00*	*- 23,40*	*- 20,00*	*- 26,67*	*- 24,59*	*- 24,49*	*- 20,34*	*- 25,53*	*- 24,69*
Změna 2009/2008 (v %)	*0*	*+ 34,38*	*0*	*+ 10,29*	*0*	*0*	*0*	*0*	*0*	*0*	*0*	*0*	*- 4,84*	*0*	*+ 2,10*
Změna 2008/2007 (v %)	*- 24,00*	*- 28,89*	*- 22,96*	*+ 13,33*	*- 30,00*	*- 19,05*	*- 27,27*	*- 9,62*	*- 22,22*	*- 23,73*	*- 23,75*	*- 30,00*	*- 10,14*	*- 25,40*	*- 20,31*
Změna 2007/2006 (v %)	*+ 28,21*	*+ 18,42*	*0*	*+ 4,51*	*0*	*0*	*+ 37,50*	*0*	*0*	*0*	*0*	*0*	*+ 9,52*	*0*	*+ 4,87*

Normativ ostatních neinvestičních výdajů (ONIV) v jednotlivých krajích v roce 2011 v porovnání s roky 2010 až 2006

(v Kč)

Tabulka č. 2

Položky	Kraj														Průměr ČR
	Hl. m. Praha 1)	Středočeský 2)	Jihočeský 3)	Plzeňský 4)	Karlovarský 5)	Ústecký 6)	Liberecký 7)	Královéhradecký 8)	Pardubický	Vysočina	Jihomoravský 9)	Olomoucký	Zlínský 10)	Moravskoslezský 11)	
Celodenní stravování															
ONIV 2011	82	47	60	50	30	26	43	56	48	36	62	61	38	36	48
ONIV 2010	82	62	78	60	36	35	50	66	48	45	76	74	47	45	57
ONIV 2009	100	82	104	75	48	50	65	86	60	61	100	98	59	60	75
ONIV 2008	100	63	104	68	45	50	65	86	70	61	100	98	62	60	74
ONIV 2007	100	90	135	70	70	63	95	95	90	79	132	140	69	80	93
ONIV 2006	39	75	135	67	70	63	80	100	90	79	132	70	63	80	82
Změna 2011/2010 (v %)	*0*	*- 24,19*	*- 23,08*	*- 16,67*	*- 16,67*	*- 25,71*	*- 14,00*	*- 15,15*	*0*	*- 20,00*	*- 18,42*	*- 17,57*	*- 19,15*	*- 20,00*	*- 16,04*
Změna 2010/2009 (v %)	*- 18,00*	*- 24,39*	*- 25,00*	*- 20,00*	*- 25,00*	*- 30,00*	*- 23,08*	*- 23,26*	*- 20,00*	*- 26,23*	*- 24,00*	*- 24,49*	*- 20,34*	*- 25,00*	*- 23,28*
Změna 2009/2008 (v %)	*0*	*+ 30,16*	*0*	*+ 10,29*	*+ 6,67*	*0*	*0*	*0*	*- 14,29*	*0*	*0*	*0*	*- 4,84*	*0*	*+ 1,55*
Změna 2008/2007 (v %)	*0*	*- 30,00*	*- 22,96*	*- 2,86*	*- 35,71*	*- 20,63*	*- 31,58*	*- 9,47*	*- 22,22*	*- 22,78*	*- 24,24*	*- 30,00*	*- 10,14*	*- 25,00*	*- 21,10*
Změna 2007/2006 (v %)	*+ 156,41*	*+ 20,00*	*0*	*+ 4,48*	*0*	*0*	*+ 18,75*	*- 5,00*	*0*	*0*	*0*	*+ 100,00*	*+ 9,52*	*0*	*+ 14,44*
DM - SŠ, konzervatoře															
ONIV 2011	176	161	224	110	240	78	160	164	123	109	189	194	106	134	155
ONIV 2010	176	204	273	132	300	106	190	193	136	136	230	234	130	165	186
ONIV 2009	214	280	314	220	400	152	250	251	170	186	304	311	162	220	245
ONIV 2008	214	196	314	150	400	152	250	251	170	186	304	311	171	220	235
ONIV 2007	214	280	408	200	550	190	350	330	250	241	400	415	190	290	308
ONIV 2006	200	248	408	198	450	190	300	720	250	241	398	345	190	290	316
Změna 2011/2010 (v %)	*0*	*- 20,86*	*- 17,95*	*- 16,67*	*- 20,00*	*- 26,42*	*- 15,79*	*- 15,03*	*- 9,56*	*- 19,85*	*- 17,83*	*- 17,09*	*- 18,46*	*- 18,79*	*- 16,76*
Změna 2010/2009 (v %)	*- 17,76*	*- 27,14*	*- 13,06*	*- 40,00*	*- 25,00*	*- 30,26*	*- 24,00*	*- 23,11*	*- 20,00*	*- 26,88*	*- 24,34*	*- 24,76*	*- 19,75*	*- 25,00*	*- 24,14*
Změna 2009/2008 (v %)	*0*	*+ 42,86*	*0*	*+ 46,67*	*0*	*0*	*0*	*0*	*0*	*0*	*0*	*0*	*- 5,26*	*0*	*+ 4,41*
Změna 2008/2007 (v %)	*0*	*- 30,00*	*- 23,04*	*- 25,00*	*- 27,27*	*- 20,00*	*- 28,57*	*- 23,94*	*- 32,00*	*- 22,82*	*- 24,00*	*- 25,06*	*- 10,00*	*- 24,14*	*- 23,65*
Změna 2007/2006 (v %)	*+ 7,00*	*+ 12,90*	*0*	*+ 1,01*	*+ 22,22*	*0*	*+ 16,67*	*- 54,17*	*0*	*0*	*+ 0,50*	*+ 20,29*	*0*	*0*	*- 2,71*
DM - VOŠ															
ONIV 2011	156	155	149	70	240	78	160	164	56	109	189	194	106	134	140
ONIV 2010	156	187	137	90	300	106	190	193	56	136	230	234	130	165	165
ONIV 2009	190	245	157	220	400	152	250	251	70	186	304	311	162	220	223
ONIV 2008	190	196	157	150	400	152	250	251	70	186	304	311	171	220	215
ONIV 2007	190	280	204	200	550	190	350	330	100	241	400	415	190	290	281
ONIV 2006	200	248	204	180	450	190	300	720	100	241	398	345	190	290	290
Změna 2011/2010 (v %)	*0*	*- 17,37*	*+ 8,76*	*- 22,22*	*- 20,00*	*- 26,42*	*- 15,79*	*- 15,03*	*0*	*- 19,85*	*- 17,83*	*- 17,09*	*- 18,46*	*- 18,79*	*- 15,17*
Změna 2010/2009 (v %)	*- 17,89*	*- 23,67*	*- 12,74*	*- 59,09*	*- 25,00*	*- 30,26*	*- 24,00*	*- 23,11*	*- 20,00*	*- 26,88*	*- 24,34*	*- 24,76*	*- 19,75*	*- 25,00*	*- 25,91*
Změna 2009/2008 (v %)	*0*	*+ 25,00*	*0*	*+ 46,67*	*0*	*0*	*0*	*0*	*0*	*0*	*0*	*0*	*- 5,26*	*0*	*+ 3,66*
Změna 2008/2007 (v %)	*0*	*- 30,00*	*- 23,04*	*- 25,00*	*- 27,27*	*- 20,00*	*- 28,57*	*- 23,94*	*- 30,00*	*- 22,82*	*- 24,00*	*- 25,06*	*- 10,00*	*- 24,14*	*- 23,46*
Změna 2007/2006 (v %)	*- 5,00*	*+ 12,90*	*0*	*+ 11,11*	*+ 22,22*	*0*	*+ 16,67*	*- 54,17*	*0*	*0*	*+ 0,50*	*+ 20,29*	*0*	*0*	*- 3,11*

Normativ ostatních neinvestičních výdajů (ONIV) v jednotlivých krajích v roce 2011 v porovnání s roky 2010 až 2006

(v Kč)

Tabulka č. 2

Položky	Kraj														Průměr ČR
	Hl. m. Praha 1)	Středočeský 2)	Jihočeský 3)	Plzeňský 4)	Karlovarský 5)	Ústecký 6)	Liberecký 7)	Královéhradecký 8)	Pardubický	Vysočina	Jihomoravský 9)	Olomoucký	Zlínský 10)	Moravskoslezský 11)	
ZUŠ															
ONIV 2011	0	14	8, hud.ind.22	20	30	0	0	0	0	0	0	0	0	0	5
ONIV 2010	0	20	10, hud.ind.27	22	38	0	0	0	0	0	0	0	0	0	6
ONIV 2009	0	20	12, hud.ind.31	28	50	0	0	0	0	0	0	0	0	0	8
ONIV 2008	0	0	12, hud.ind.31	25	50	0	0	0	0	0	0	0	0	0	6
ONIV 2007	0	0	15, hud.ind.40	25	70	0	0	0	0	0	0	0	0	0	8
ONIV 2006	0	0	0	23	70	0	0	0	0	0	0	0	0	0	7
Změna 2011/2010 (v %)	*0*	*- 30,00*	*-20,00 (-18,52)*	*- 9,09*	*- 21,05*	*0*	*0*	*0*	*0*	*0*	*0*	*0*	*0*	*0*	*- 20,00*
Změna 2010/2009 (v %)	*0*	*0*	*-16,67 (-12,90)*	*- 21,43*	*- 24,00*	*0*	*0*	*0*	*0*	*0*	*0*	*0*	*0*	*0*	*- 18,18*
Změna 2009/2008 (v %)	*0*	*0*	*0*	*+ 12,00*	*0*	*0*	*0*	*0*	*0*	*0*	*0*	*0*	*0*	*0*	*+ 26,44*
Změna 2008/2007 (v %)	*0*	*0*	*-20,00 (-22,50)*	*0*	*- 28,57*	*0*	*0*	*0*	*0*	*0*	*0*	*0*	*0*	*0*	*- 20,91*
Změna 2007/2006 (v %)	*0*	*0*	*+ 100,00*	*+ 8,70*	*0*	*0*	*0*	*0*	*0*	*0*	*0*	*0*	*0*	*0*	*+ 18,28*
Gymnázium 4 leté															
ONIV 2011	436	291	329	360	380	192	320	356	365	304	306	343	379	300	333
ONIV 2010	495	357	401	438	465	259	380	419	376	380	373	413	465	370	399
ONIV 2009	600	475	417	550	620	370	490	544	470	520	494	547	581	420	507
ONIV 2008	640	315	417	500	620	320	480	544	470	520	494	547	612	420	493
ONIV 2007	640	450	541	500	700	400	580	640	630	675	650	729	680	560	598
ONIV 2006	600	324	541	351	450	300	500	640	630	675	633	650	500	400	514
Změna 2011/2010 (v %)	*- 11,92*	*- 18,49*	*- 18,00*	*- 17,81*	*- 18,28*	*- 25,87*	*- 15,79*	*- 15,04*	*- 2,93*	*- 20,00*	*- 17,96*	*- 16,95*	*- 18,49*	*- 18,92*	*- 16,64*
Změna 2010/2009 (v %)	*- 17,50*	*- 24,84*	*- 3,84*	*- 20,36*	*- 25,00*	*- 30,00*	*- 22,45*	*- 22,98*	*- 20,00*	*- 26,92*	*- 24,49*	*- 24,50*	*- 19,97*	*- 11,90*	*- 21,23*
Změna 2009/2008 (v %)	*- 6,25*	*+ 50,79*	*0*	*+ 10,00*	*0*	*+ 15,63*	*+ 2,08*	*0*	*0*	*0*	*0*	*0*	*- 5,07*	*0*	*+ 2,88*
Změna 2008/2007 (v %)	*0*	*- 30,00*	*- 22,92*	*0*	*- 11,43*	*- 20,00*	*- 17,24*	*- 15,00*	*- 25,40*	*- 22,96*	*- 24,00*	*- 24,97*	*- 10,00*	*- 25,00*	*- 17,62*
Změna 2007/2006 (v %)	*+ 6,67*	*+ 38,89*	*0*	*+ 42,45*	*+ 55,56*	*+ 33,33*	*+ 16,00*	*0*	*0*	*0*	*+ 2,69*	*+ 12,15*	*+ 36,00*	*+ 40,00*	*+ 16,42*
Nižší stupeň 6letého a 8letého gymnázia															
ONIV 2011	450	368	458	360	380	255	410	377	458	508	471	494	379	462	416
ONIV 2010	520	444	558	438	465	343	480	443	472	634	574	595	465	570	500
ONIV 2009	630	580	640	550	620	490	620	575	560	793	760	760	581	705	633
ONIV 2008	640	455	640	500	620	440	620	575	560	793	760	760	612	750	623
ONIV 2007	640	650	831	650	700	550	820	640	750	1 029	1 000	976	680	950	776
ONIV 2006	530	551	831	591	450	550	740	640	630	923	902	800	550	830	680
Změna 2011/2010 (v %)	*- 13,46*	*- 17,12*	*- 18,00*	*- 17,81*	*- 18,28*	*- 25,66*	*- 14,58*	*- 14,90*	*- 2,97*	*- 19,87*	*- 17,94*	*- 16,97*	*- 18,49*	*- 18,95*	*- 16,73*
Změna 2010/2009 (v %)	*- 17,46*	*- 23,45*	*- 12,81*	*- 20,36*	*- 25,00*	*- 30,00*	*- 22,58*	*- 22,96*	*- 15,71*	*- 20,05*	*- 24,47*	*- 21,71*	*- 19,97*	*- 19,15*	*- 21,02*
Změna 2009/2008 (v %)	*- 1,56*	*+ 27,47*	*0*	*+ 10,00*	*0*	*+ 11,36*	*0*	*0*	*0*	*0*	*0*	*0*	*- 5,07*	*- 6,00*	*+ 1,59*
Změna 2008/2007 (v %)	*0*	*- 30,00*	*- 22,98*	*- 23,08*	*- 11,43*	*- 20,00*	*- 24,39*	*- 10,16*	*- 25,33*	*- 22,93*	*- 24,00*	*- 22,13*	*- 10,00*	*- 21,05*	*- 19,70*
Změna 2007/2006 (v %)	*+ 20,75*	*+ 17,97*	*0*	*+ 9,98*	*+ 55,56*	*0*	*+ 10,81*	*0*	*+ 19,05*	*+ 11,48*	*+ 10,86*	*+ 22,00*	*+ 23,64*	*+ 14,46*	*+ 14,16*

Normativ ostatních neinvestičních výdajů (ONIV) v jednotlivých krajích v roce 2011 v porovnání s roky 2010 až 2006

(v Kč)

Tabulka č. 2

Položky	Kraj														Průměr ČR
	Hl. m. Praha 1)	Středočeský 2)	Jihočeský 3)	Plzeňský 4)	Karlovarský 5)	Ústecký 6)	Liberecký 7)	Královéhradecký 8)	Pardubický	Vysočina	Jihomoravský 9)	Olomoucký	Zlínský 10)	Moravskoslezský 11)	
Vyšší stupeň 6letého a 8letého gymnázia															
ONIV 2011	436	291	329	360	380	192	320	356	365	304	306	343	379	300	333
ONIV 2010	495	357	401	438	465	259	380	419	376	380	373	413	465	370	399
ONIV 2009	600	475	417	550	620	370	490	544	470	520	494	547	581	420	507
ONIV 2008	640	315	417	500	620	320	480	544	470	520	494	547	612	420	493
ONIV 2007	640	450	541	500	700	400	580	640	630	675	650	729	680	560	598
ONIV 2006	600	324	541	351	450	300	500	640	630	675	633	650	500	400	514
Změna 2011/2010 (v %)	*- 11,92*	*- 18,49*	*- 18,00*	*- 17,81*	*- 18,28*	*- 25,87*	*- 15,79*	*- 15,04*	*- 2,93*	*- 20,00*	*- 17,96*	*- 16,95*	*- 18,49*	*- 18,92*	*- 16,64*
Změna 2010/2009 (v %)	*- 17,50*	*- 24,84*	*- 3,84*	*- 20,36*	*- 25,00*	*- 30,00*	*- 22,45*	*- 22,98*	*- 20,00*	*- 26,92*	*- 24,49*	*- 24,50*	*- 19,97*	*- 11,90*	*- 21,23*
Změna 2009/2008 (v %)	*- 6,25*	*+ 50,79*	*0*	*+ 10,00*	*0*	*+ 15,63*	*+ 2,08*	*0*	*0*	*0*	*0*	*0*	*- 5,07*	*0*	*+ 2,88*
Změna 2008/2007 (v %)	*0*	*- 30,00*	*- 22,92*	*0*	*- 11,43*	*- 20,00*	*- 17,24*	*- 15,00*	*- 25,40*	*- 22,96*	*- 24,00*	*- 24,97*	*- 10,00*	*- 25,00*	*- 17,62*
Změna 2007/2006 (v %)	*+ 6,67*	*+ 38,89*	*0*	*+ 42,45*	*+ 55,56*	*+ 33,33*	*+ 16,00*	*0*	*0*	*0*	*+ 2,69*	*+ 12,15*	*+ 36,00*	*+ 40,00*	*+ 16,42*
Obory vzdělání SŠ ("M")															
ONIV 2011	363	291	329	360	380	192	320	356	365	304	306	343	279	300	321
ONIV 2010	412	357	401	438	465	259	380	419	376	380	373	413	342	370	385
ONIV 2009	500	475	417	550	620	370	490	544	470	520	494	547	428	420	489
ONIV 2008	640	315	417	500	620	320	480	544	470	520	494	547	450	420	481
ONIV 2007	640	450	542	500	700	400	580	640	630	675	650	729	500	560	585
ONIV 2006	600	324	542	411	450	300	500	640	630	675	633	650	500	400	518
Změna 2011/2010 (v %)	*- 11,89*	*- 18,49*	*- 18,00*	*- 17,81*	*- 18,28*	*- 25,87*	*- 15,79*	*- 15,04*	*- 2,93*	*- 20,00*	*- 17,96*	*- 16,95*	*- 18,42*	*- 18,92*	*- 16,66*
Změna 2010/2009 (v %)	*- 17,60*	*- 24,84*	*- 3,84*	*- 20,36*	*- 25,00*	*- 30,00*	*- 22,45*	*- 22,98*	*- 20,00*	*- 26,92*	*- 24,49*	*- 24,50*	*- 20,09*	*- 11,90*	*- 21,33*
Změna 2009/2008 (v %)	*- 21,88*	*+ 50,79*	*0*	*+ 10,00*	*0*	*+ 15,63*	*+ 2,08*	*0*	*0*	*0*	*0*	*0*	*- 4,89*	*0*	*+ 1,60*
Změna 2008/2007 (v %)	*0*	*- 30,00*	*- 23,06*	*0*	*- 11,43*	*- 20,00*	*- 17,24*	*- 15,00*	*- 25,40*	*- 22,96*	*- 24,00*	*- 24,97*	*- 10,00*	*- 25,00*	*- 17,80*
Změna 2007/2006 (v %)	*+ 6,67*	*+ 38,89*	*0*	*+ 21,65*	*+ 55,56*	*+ 33,33*	*+ 16,00*	*0*	*0*	*0*	*+ 2,69*	*+ 12,15*	*0*	*+ 40,00*	*+ 12,97*
Nástavbové studium ("L5")															
ONIV 2011	400	291	329	250	380	192	320	201	301	304	306	343	279	300	300
ONIV 2010	454	357	401	307	465	259	300	236	376	380	373	413	342	370	360
ONIV 2009	550	475	417	330	620	370	390	306	470	520	494	525	428	420	451
ONIV 2008	650	315	417	350	620	320	370	306	470	520	494	525	450	420	445
ONIV 2007	650	450	542	350	700	400	450	360	630	675	650	729	500	560	546
ONIV 2006	600	324	542	299	450	300	350	360	630	675	633	650	500	400	480
Změna 2011/2010 (v %)	*- 11,89*	*- 18,49*	*- 18,00*	*- 18,57*	*- 18,28*	*- 25,87*	*+ 6,67*	*- 14,83*	*- 19,95*	*- 20,00*	*- 17,96*	*- 16,95*	*- 18,42*	*- 18,92*	*- 16,63*
Změna 2010/2009 (v %)	*- 17,45*	*- 24,84*	*- 3,84*	*- 6,97*	*- 25,00*	*- 30,00*	*- 23,08*	*- 22,88*	*- 20,00*	*- 26,92*	*- 24,49*	*- 21,33*	*- 20,09*	*- 11,90*	*- 20,30*
Změna 2009/2008 (v %)	*- 15,38*	*+ 50,79*	*0*	*- 5,71*	*0*	*+ 15,63*	*+ 5,41*	*0*	*0*	*0*	*0*	*0*	*- 4,89*	*0*	*+ 1,41*
Změna 2008/2007 (v %)	*0*	*- 30,00*	*- 23,06*	*0*	*- 11,43*	*- 20,00*	*- 17,78*	*- 15,00*	*- 25,40*	*- 22,96*	*- 24,00*	*- 27,98*	*- 10,00*	*- 25,00*	*- 18,56*
Změna 2007/2006 (v %)	*+ 8,33*	*+ 38,89*	*0*	*+ 17,06*	*+ 55,56*	*+ 33,33*	*+ 28,57*	*0*	*0*	*0*	*+ 2,69*	*+ 12,15*	*0*	*+ 40,00*	*+ 13,90*

Normativ ostatních neinvestičních výdajů (ONIV) v jednotlivých krajích v roce 2011 v porovnání s roky 2010 až 2006

(v Kč)

Tabulka č. 2

Položky	Kraj														
	Hl. m. Praha 1)	Středočeský 2)	Jihočeský 3)	Plzeňský 4)	Karlovarský 5)	Ústecký 6)	Liberecký 7)	Královéhradecký 8)	Pardubický	Vysočina	Jihomoravský 9)	Olomoucký	Zlínský 10)	Moravskoslezský 11)	Průměr ČR
Obory vzdělání SŠ ("H")															
ONIV 2011	400	285	329	400	380	192	260	356	365	329	212	327	279	300	315
ONIV 2010	454	353	401	482	465	259	300	419	376	412	258	394	342	370	378
ONIV 2009	550	475	417	605	620	370	390	544	470	564	342	525	428	420	480
ONIV 2008	800	315	417	550	620	320	370	544	470	564	342	525	450	420	479
ONIV 2007	800	450	542	550	700	400	450	640	630	733	450	700	500	560	579
ONIV 2006	174	265	542	466	450	300	350	640	630	733	436	590	500	400	463
Změna 2011/2010 (v %)	*- 11,89*	*- 19,26*	*- 18,00*	*- 17,01*	*- 18,28*	*- 25,87*	*- 13,33*	*- 15,04*	*- 2,93*	*- 20,15*	*- 17,83*	*- 17,01*	*- 18,42*	*- 18,92*	*- 16,48*
Změna 2010/2009 (v %)	*- 17,45*	*- 25,68*	*- 3,84*	*- 20,33*	*- 25,00*	*- 30,00*	*- 23,08*	*- 22,98*	*- 20,00*	*- 26,95*	*- 24,56*	*- 24,95*	*- 20,09*	*- 11,90*	*- 21,35*
Změna 2009/2008 (v %)	*- 31,25*	*+ 50,79*	*0*	*+ 10,00*	*0*	*+ 15,63*	*+ 5,41*	*0*	*0*	*0*	*0*	*0*	*- 4,89*	*0*	*+ 0,19*
Změna 2008/2007 (v %)	*0*	*- 30,00*	*- 23,06*	*0*	*- 11,43*	*- 20,00*	*- 17,78*	*- 15,00*	*- 25,40*	*- 23,06*	*- 24,00*	*- 25,00*	*- 10,00*	*- 25,00*	*- 17,25*
Změna 2007/2006 (v %)	*+ 359,77*	*+ 69,81*	*0*	*+ 18,03*	*+ 55,56*	*+ 33,33*	*+ 28,57*	*0*	*0*	*0*	*+ 3,21*	*+ 18,64*	*0*	*+ 40,00*	*+ 25,15*
Obory vzdělání SŠ ("L0")															
ONIV 2011	400	285	329	400	380	192	260	356	365	329	212	327	279	300	315
ONIV 2010	454	353	401	482	465	259	300	419	376	412	258	394	342	370	378
ONIV 2009	550	475	417	605	620	370	390	544	470	564	342	525	428	420	480
ONIV 2008	800	315	417	550	620	320	370	544	470	564	342	525	450	420	479
ONIV 2007	800	450	542	550	700	300	450	640	630	733	450	700	500	560	572
ONIV 2006	174	265	542	471	450	300	350	640	630	733	436	590	500	400	463
Změna 2011/2010 (v %)	*- 11,89*	*- 19,26*	*- 18,00*	*- 17,01*	*- 18,28*	*- 25,87*	*- 13,33*	*- 15,04*	*- 2,93*	*- 20,15*	*- 17,83*	*- 17,01*	*- 18,42*	*- 18,92*	*- 16,48*
Změna 2010/2009 (v %)	*- 17,45*	*- 25,68*	*- 3,84*	*- 20,33*	*- 25,00*	*- 30,00*	*- 23,08*	*- 22,98*	*- 20,00*	*- 26,95*	*- 24,56*	*- 24,95*	*- 20,09*	*- 11,90*	*- 21,35*
Změna 2009/2008 (v %)	*- 31,25*	*+ 50,79*	*0*	*+ 10,00*	*0*	*+ 15,63*	*+ 5,41*	*0*	*0*	*0*	*0*	*0*	*- 4,89*	*0*	*+ 0,19*
Změna 2008/2007 (v %)	*0*	*- 30,00*	*- 23,06*	*0*	*- 11,43*	*+ 6,67*	*- 17,78*	*- 15,00*	*- 25,40*	*- 23,06*	*- 24,00*	*- 25,00*	*- 10,00*	*- 25,00*	*- 16,21*
Změna 2007/2006 (v %)	*+ 359,77*	*+ 69,81*	*0*	*+ 16,77*	*+ 55,56*	*0*	*+ 28,57*	*0*	*0*	*0*	*+ 3,21*	*+ 18,64*	*0*	*+ 40,00*	*+ 23,51*
Obory vzdělání SŠ ("E")															
ONIV 2011	334	285	329	400	380	192	320	356	365	329	212	327	279	300	315
ONIV 2010	379	353	401	482	465	259	380	419	376	412	258	394	342	370	378
ONIV 2009	460	475	417	605	620	370	490	544	470	564	342	525	428	420	481
ONIV 2008	460	315	417	550	620	320	370	544	470	310	342	525	450	420	437
ONIV 2007	460	450	542	550	700	400	580	640	630	402	450	700	500	560	540
ONIV 2006	174	265	542	541	450	300	350	640	500	402	436	590	500	400	435
Změna 2011/2010 (v %)	*- 11,87*	*- 19,26*	*- 18,00*	*- 17,01*	*- 18,28*	*- 25,87*	*- 15,79*	*- 15,04*	*- 2,93*	*- 20,15*	*- 17,83*	*- 17,01*	*- 18,42*	*- 18,92*	*- 16,68*
Změna 2010/2009 (v %)	*- 17,61*	*- 25,68*	*- 3,84*	*- 20,33*	*- 25,00*	*- 30,00*	*- 22,45*	*- 22,98*	*- 20,00*	*- 26,95*	*- 24,56*	*- 24,95*	*- 20,09*	*- 11,90*	*- 21,40*
Změna 2009/2008 (v %)	*0*	*+ 50,79*	*0*	*+ 10,00*	*0*	*+ 15,63*	*+ 32,43*	*0*	*0*	*+ 81,94*	*0*	*0*	*- 4,89*	*0*	*+ 10,09*
Změna 2008/2007 (v %)	*0*	*- 30,00*	*- 23,06*	*0*	*- 11,43*	*- 20,00*	*- 36,21*	*- 15,00*	*- 25,40*	*- 22,89*	*- 24,00*	*- 25,00*	*- 10,00*	*- 25,00*	*- 19,18*
Změna 2007/2006 (v %)	*+ 164,37*	*+ 69,81*	*0*	*+ 1,66*	*+ 55,56*	*+ 33,33*	*+ 65,71*	*0*	*+ 26,00*	*0*	*+ 3,21*	*+ 18,64*	*0*	*+ 40,00*	*+ 24,20*

Normativ ostatních neinvestičních výdajů (ONIV) v jednotlivých krajích v roce 2011 v porovnání s roky 2010 až 2006

(v Kč)

Tabulka č. 2

Položky	Kraj														Průměr ČR
	Hl. m. Praha 1)	Středočeský 2)	Jihočeský 3)	Plzeňský 4)	Karlovarský 5)	Ústecký 6)	Liberecký 7)	Královéhradecký 8)	Pardubický	Vysočina	Jihomoravský 9)	Olomoucký	Zlínský 10)	Moravskoslezský 11)	
VOŠ															
ONIV 2011	371	291	329	290	360	192	280	356	264	304	306	341	279	300	304
ONIV 2010	422	357	401	351	450	259	330	419	272	380	373	411	342	370	367
ONIV 2009	512	475	417	440	600	370	430	544	340	520	494	547	428	420	467
ONIV 2008	640	315	417	400	600	320	430	544	340	520	494	547	450	420	460
ONIV 2007	640	450	542	400	700	400	600	640	450	675	650	729	500	560	567
ONIV 2006	600	324	542	346	450	300	500	640	450	675	633	650	500	400	501
Změna 2011/2010 (v %)	*- 12,09*	*- 18,49*	*- 18,00*	*- 17,38*	*- 20,00*	*- 25,87*	*- 15,15*	*- 15,04*	*- 2,94*	*- 20,00*	*- 17,96*	*- 17,03*	*- 18,42*	*- 18,92*	*- 17,02*
Změna 2010/2009 (v %)	*- 17,58*	*- 24,84*	*- 3,84*	*- 20,23*	*- 25,00*	*- 30,00*	*- 23,26*	*- 22,98*	*- 20,00*	*- 26,92*	*- 24,49*	*- 24,86*	*- 20,09*	*- 11,90*	*- 21,42*
Změna 2009/2008 (v %)	*- 20,00*	*+ 50,79*	*0*	*+ 10,00*	*0*	*+ 15,63*	*0*	*0*	*0*	*0*	*0*	*0*	*- 4,89*	*0*	*+ 1,55*
Změna 2008/2007 (v %)	*0*	*- 30,00*	*- 23,06*	*0*	*- 14,29*	*- 20,00*	*- 28,33*	*- 15,00*	*- 24,44*	*- 22,96*	*- 24,00*	*- 24,97*	*- 10,00*	*- 25,00*	*- 18,89*
Změna 2007/2006 (v %)	*+ 6,67*	*+ 38,89*	*0*	*+ 15,61*	*+ 55,56*	*+ 33,33*	*+ 20,00*	*0*	*0*	*0*	*+ 2,69*	*+ 12,15*	*0*	*+ 40,00*	*+ 13,21*
Konzervatoře															
ONIV 2011	371	x	329	360	x	192	x	x	365	x	306	x	279	300	313
ONIV 2010	422	x	401	438	x	259	x	x	376	x	373	x	342	370	373
ONIV 2009	512	x	417	550	x	370	x	x	470	x	494	x	428	420	458
ONIV 2008	640	x	417	500	x	320	x	x	470	x	494	x	450	420	464
ONIV 2007	640	x	542	700	x	400	x	x	630	x	650	x	500	560	578
ONIV 2006	600	x	542	870	x	300	x	x	630	x	633	x	500	400	559
Změna 2011/2010 (v %)	*- 12,09*	*x*	*- 18,00*	*- 17,81*	*x*	*- 25,87*	*x*	*x*	*- 2,93*	*x*	*- 17,96*	*x*	*- 18,42*	*- 18,92*	*- 16,07*
Změna 2010/2009 (v %)	*- 17,58*	*x*	*- 3,84*	*- 20,36*	*x*	*- 30,00*	*x*	*x*	*- 20,00*	*x*	*- 24,49*	*x*	*- 20,09*	*- 11,90*	*- 18,57*
Změna 2009/2008 (v %)	*- 20,00*	*x*	*0*	*+ 10,00*	*x*	*+ 15,63*	*x*	*x*	*0*	*x*	*0*	*x*	*- 4,89*	*0*	*- 1,35*
Změna 2008/2007 (v %)	*0*	*x*	*- 23,06*	*- 28,57*	*x*	*- 20,00*	*x*	*x*	*- 25,40*	*x*	*- 24,00*	*x*	*- 10,00*	*- 25,00*	*- 19,71*
Změna 2007/2006 (v %)	*+ 6,67*	*x*	*0*	*- 19,54*	*x*	*+ 33,33*	*x*	*x*	*0*	*x*	*+ 2,69*	*x*	*0*	*+ 40,00*	*+ 3,28*
Dětské domovy															
ONIV 2011	742	1 902	1 369	860	1 050	337	720	1 003	1 086	895	764	706	800	458	907
ONIV 2010	742	2 314	1 670	1 052	1 300	454	850	1 180	1 120	1 119	932	850	936	565	1 077
ONIV 2009	900	3 050	1 920	1 320	1 600	648	1 100	1 533	1 400	1 533	1 235	1 148	1 170	750	1 379
ONIV 2008	800	2 450	1 920	1 200	1 600	648	1 100	1 533	1 400	1 533	1 235	1 148	1 170	750	1 321
ONIV 2007	800	3 500	1 506	1 250	2 000	810	1 300	1 398	1 400	892	1 625	1 530	1 300	1 000	1 451
ONIV 2006	700	918	1 506	1 165	3 500	702	800	1 398	1 400	892	1 625	1 275	772	1 000	1 261
Změna 2011/2010 (v %)	*0*	*- 17,81*	*- 18,02*	*- 18,25*	*- 19,23*	*- 25,77*	*- 15,29*	*- 15,00*	*- 3,04*	*- 20,02*	*- 18,03*	*- 16,94*	*- 14,53*	*- 18,94*	*- 15,86*
Změna 2010/2009 (v %)	*- 17,56*	*- 24,13*	*- 13,02*	*- 20,30*	*- 18,75*	*- 29,94*	*- 22,73*	*- 23,03*	*- 20,00*	*- 27,01*	*- 24,53*	*- 25,96*	*- 20,00*	*- 24,67*	*- 21,87*
Změna 2009/2008 (v %)	*+ 12,50*	*+ 24,49*	*0*	*+ 10,00*	*0*	*0*	*0*	*0*	*0*	*0*	*0*	*0*	*0*	*0*	*+ 4,44*
Změna 2008/2007 (v %)	*0*	*- 30,00*	*+ 27,49*	*- 4,00*	*- 20,00*	*- 20,00*	*- 15,38*	*+ 9,66*	*0*	*+ 71,86*	*- 24,00*	*- 24,97*	*- 10,00*	*- 25,00*	*- 8,98*
Změna 2007/2006 (v %)	*+ 14,29*	*+ 281,26*	*0*	*+ 7,31*	*- 42,86*	*+ 15,38*	*+ 62,50*	*0*	*0*	*0*	*0*	*+ 20,00*	*+ 68,39*	*0*	*+ 15,06*

Normativ ostatních neinvestičních výdajů (ONIV) v jednotlivých krajích v roce 2011 v porovnání s roky 2010 až 2006

(v Kč)

Tabulka č. 2

Položky	Kraj														Průměr ČR
	Hl. m. Praha 1)	Středočeský 2)	Jihočeský 3)	Plzeňský 4)	Karlovarský 5)	Ústecký 6)	Liberecký 7)	Královéhradecký 8)	Pardubický	Vysočina	Jihomoravský 9)	Olomoucký	Zlínský 10)	Moravskoslezský 11)	

Poznámky:

1) **Rok 2011** Magistrát hl. m. Prahy stanovil u oborů vzdělání středních škol stejně jako v předchozích letech rozdílné hodnoty pro jednotlivé obory vzdělání. Pro potřebu porovnání jsou proto uvedeny nejčastěji použité hodnoty, obory vzdělání s odlišnou hodnotou normativu ONIV jsou uvedeny v tabulce č. 3.
U oboru vzdělání konzervatoří 82-46-N/001 Tanec stanovil hodnotu 900,- Kč.
Rok 2010 U oboru vzdělání konzervatoří 82-46-N/001 Tanec stanovil hodnotu 701,- Kč.
Rok 2009 U oboru vzdělání konzervatoří 82-46-N/001 Tanec stanovil hodnotu 850,- Kč a u oboru 82-47-M/001 Hudebně dramatické umění stanovil hodnotu 500,- Kč.
Rok 2008 U oboru vzdělání konzervatoří Hudebně dramatické umění stanovil hodnotu 650,- Kč.

2) **Rok 2011** KÚ Středočeského kraje uvádí pro obory vzdělání ZUŠ rozdílné hodnoty (kromě uvedených 14,- Kč pro obory taneční a výtvarný): pro hudební obor - individuální výuka 44,- Kč, hudební obor - kolektivní výuka 10,- Kč, literárně dramatický obor 19,- Kč.
V případě středních škol stanovil pro některé obory vzdělání vyšší hodnoty normativu ONIV než jsou uvedeny v tabulce (přehled těchto oborů vč. výše normativu je uveden v tabulce č. 4 přílohy).
Rok 2010 a 2009 KÚ Středočeského kraje uvádí pro obory vzdělání ZUŠ rozdílné hodnoty (kromě uvedených 20,- Kč pro obory taneční a výtvarný): pro hudební obor - individuální výuka 60,- Kč, hudební obor - kolektivní výuka 14,- Kč, literárně dramatický obor 26,- Kč.
Rok 2008 KÚ Středočeského kraje uvádí pro některé obory vzdělání "E0" také hodnotu 350,- Kč.

3) **Rok 2011** KÚ Jihočeského kraje uvádí pro obory vzdělání "E5" hodnotu 329,- Kč a pro obory vzdělání "E0" hodnotu 523,- Kč.
Rok 2010 KÚ Jihočeského kraje uvádí pro obory vzdělání "E5" hodnotu 401,- Kč a pro obory vzdělání "E0" hodnotu 638,- Kč.
Rok 2009 a 2008 KÚ Jihočeského kraje uvádí pro hudební obor ZUŠ s individuální výukou hodnotu 31,- Kč.
Pro obory vzdělání "E5" uvádí hodnotu 417,- Kč a pro obory vzdělání "E0" hodnotu 732,- Kč.
Rok 2007 KÚ Jihočeského kraje uvádí pro hudební oboru ZUŠ s individuální výukou hodnotu 40,- Kč.

4) **Rok 2011** KÚ Plzeňského kraje uvádí pro teoretické vyučování v oborech středních škol "H", L0", "E" hodnotu 220,- Kč, pro praktické vyučování uvádí navíc hodnotu 180,- Kč.
Rok 2010 KÚ Plzeňského kraje uvádí pro teoretické vyučování v oborech středních škol "H", L0", "E" hodnotu 263,- Kč, pro praktické vyučování uvádí navíc hodnotu 219,- Kč.
Rok 2007 KÚ Plzeňského kraje uvádí pro školní stravování v ZŠ a SŠ, konzervatořích a VOŠ v přehledové tabulce hodnotu 70,- Kč, v tabulkách rozepsaných hodnot pak hodnotu 60,- Kč.
Rok 2006 KÚ Plzeňského kraje stanovil v roce 2006 odlišné hodnoty ONIV v závislosti na počtu výkonů. Pro porovnání byly proto použity následující průměrné hodnoty: u MŠ (pro 1 až 200 dětí) ONIV = 282,- Kč, u ZŠ tvořených pouze třídami I. stupně (1 až 200 žáků) ONIV = 800,- Kč, u ZŠ tvořených oběma stupni: I. stupeň (80 až 400 žáků) ONIV = 511,- Kč, II. stupeň (80 až 400 žáků) ONIV = 527,- Kč, oba stupně (150 až 800 žáků) ONIV = 9,- Kč, u stravovaných v ŠJ: z MŠ ONIV = 66,- Kč, ze ZŠ, SŠ, VOŠ ONIV = 57,- Kč, u celodenně stravovaných ONIV = 67,- Kč.
U ZUŠ stanovil pro každý obor odlišnou hodnotu, pro porovnání byl použit průměr ONIV = 23,- Kč.
U oborů vzdělání středních škol a VOŠ stanovil odlišné hodnoty pro jednotlivé obory vzdělání (navíc u jednotlivých oborů různé hodnoty pro teoretické i praktické vyučování), pro potřebu porovnání jsou proto uvedeny nejčastěji použité hodnoty.

5) **Rok 2007** KÚ Karlovarského kraje uvádí u školních družin v přehledové tabulce hodnotu 10,- Kč, v tabulkách rozepsaných hodnot pak hodnotu 7,- Kč.

6) **Hodnoty normativu ONIV u Ústeckého kraje nezahrnují „pojištění ONIV Kooperativa“ (0,42 % z částky normativu mzdových prostředků pro každou jednotku výkonu, v závislosti na jednotlivých oborech vzdělání a na počtu žáků).**
Rok 2007 KÚ Ústeckého kraje uvádí kromě hodnot uvedených v tabulce odlišné (vyšší) hodnoty normativu ONIV u oborů vzdělání středních škol, které zahrnují výuku k získání řidičského oprávnění.

7) **Rok 2006** KÚ Libereckého kraje uvádí u VOŠ v přehledové tabulce hodnotu 500,- Kč, v tabulkách rozepsaných hodnot pak hodnotu 350,- Kč.

8) **Rok 2006** KÚ Královéhradeckého kraje uvádí u ŠD v přehledové tabulce hodnotu 7,- Kč, v tabulkách rozepsaných hodnot pak hodnotu 6,- Kč.

9) **Rok 2011** KÚ Jihomoravského kraje uvádí u oborů vzdělání v konzervatoři kromě hodnoty uvedené v tabulce navíc hodnotu ONIV = 1 456,- Kč pro obor Tanec.
Rok 2010 KÚ Jihomoravského kraje uvádí u oborů vzdělání v konzervatoři kromě hodnoty uvedené v tabulce navíc hodnotu ONIV = 1 779,- Kč pro obor Tanec.
Rok 2009 a 2008 KÚ Jihomoravského kraje uvádí u oborů vzdělání v konzervatoři kromě hodnoty uvedené v tabulce navíc hodnotu ONIV = 2 356,- Kč pro obor Tanec.
Rok 2007 a 2006 KÚ Jihomoravského kraje uvádí u oborů vzdělání v konzervatoři kromě hodnoty uvedené v tabulce navíc hodnotu ONIV = 3 100,- Kč pro obor Tanec.

10) **Rok 2011 až 2007** KÚ Zlínského kraje uvádí kromě hodnot uvedených v tabulce odlišné (vyšší) hodnoty normativu ONIV u oborů vzdělání středních škol, které zahrnují výuku k získání řidičského oprávnění.

11) **Rok 2011** KÚ Moravskoslezského kraje uvádí jak pro teoretické, tak i pro praktické vyučování v oborech vzdělání středních škol s kódy "H", L0", "E" hodnoty ONIV 150,- Kč , tj. výsledná hodnota je 300,- Kč.
Rok 2010 KÚ Moravskoslezského kraje uvádí jak pro teoretické, tak i pro praktické vyučování v oborech vzdělání středních škol s kódy "H", L0", "E" hodnoty ONIV 185,- Kč , tj. výsledná hodnota je 370,- Kč.
Rok 2009 a 2008 KÚ Moravskoslezského kraje uvádí jak pro teoretické, tak i pro praktické vyučování v oborech vzdělání středních škol s kódy "H", L0", "E" hodnoty ONIV 210,- Kč , tj. výsledná hodnota je 420,- Kč.
Rok 2007 KÚ Moravskoslezského kraje uvádí jak pro teoretické, tak i pro praktické vyučování v oborech vzdělání středních škol s kódy "H", L0", "E" hodnoty ONIV 280,- Kč , tj. výsledná hodnota je 560,- Kč.
Rok 2006 KÚ Moravskoslezského kraje stanovil odlišné hodnoty ONIV pro obory vzdělání zahrnující výuku k získání řidičského oprávnění.

Přehled oborů vzdělání středních škol s rozdílnou hodnotou normativu ONIV u jednotlivých oborů vzdělání pro rok 2011

Magistrát hlavního města Prahy

Tabulka č. 3

Kód oboru	Název oboru vzdělání	ONIV		
		2011	2010	*Změna v %*
18-20-**M**/01	Informační technologie	**341**	388	*- 12,11*
34-41-M/001	Polygrafie	**545**	619	*- 11,95*
34-41-M/01	Polygrafie	**545**	-	-
41-43-M/002	Chovatelství	**400**	454	*- 11,89*
41-44-M/001	Zahradnictví	**400**	454	*- 11,89*
41-44-M/01	Zahradnictví	**400**	454	*- 11,89*
69-41-M/001	Masér sportovní a rekondiční	**798**	907	*- 12,02*
75-41-M/01	Sociální činnost	**370**	-	-
82-41-M/001	Užitá malba	**545**	619	*- 11,95*
82-41-M/002	Užitá fotografie	**545**	619	*- 11,95*
82-41-M/003	Scénická technika	**545**	619	*- 11,95*
82-41-M/007	Propagační výtvarnictví - propagační grafika	**545**	619	*- 11,95*
82-41-M/008	Propagační výtvarnictví - výstavnictví	**545**	619	*- 11,95*
82-41-M/01	Užitá malba	**545**	-	-
82-41-M/02	Užitá fotografie a média	**545**	-	-
82-41-M/023	Tvorba hraček a dekorativních předmětů	**545**	619	*- 11,95*
82-41-M/026	Konstrukce a tvorba nábytku	**545**	619	*- 11,95*
82-41-M/03	Scénická a výstavní tvorba	**545**	-	-
82-41-M/030	Tvarování dřeva a řezbářství	**545**	619	*- 11,95*
82-41-M/035	Propagační výtvarnictví - grafická úprava tiskovin	**545**	619	*- 11,95*
82-41-M/05	Grafický design	**371**	-	-
82-41-M/051	Textilní výtvarnictví - krajkářská a vyšívačská tvorba	**545**	619	*- 11,95*
82-41-M/052	Textilní výtvarnictví - ruční tisk a ruční tkaní	**545**	619	*- 11,95*
82-41-M/053	Textilní výtvarnictví - tvorba dekorativních předm	**806**	916	*- 12,01*
82-41-M/08	Tvorba hraček a herních předmětů	**545**	-	-
82-41-M/10	Řezbářství	**371**	-	-
82-41-M/14	Textilní výtvarnictví	**545**	619	*- 11,95*
82-41-M/17	Multimediální tvorba	**371**	422	*- 12,09*
82-42-M/001	Konzervátorství a restaurátorství	**545**	619	*- 11,95*
82-42-M/01	Konzervátorství a restaurátorství	**546**	-	-
69-41-**L**/02	Masér sportovní a rekondiční	**798**	907	*- 12,02*
82-51-L/007	Uměleckořemeslné zpracování dřeva - práce řezbář.	**484**	550	*- 12,00*
82-51-L/02	Uměleckořemeslné zpracování dřeva	**484**	-	-
28-52-**H**/007	Chemik	**372**	454	*- 18,06*
28-57-H/007	Keramik	**2 903**	3 299	*- 12,00*
28-57-H/01	Výrobce a dekoratér keramiky	**2 903**	3 299	*- 12,00*
69-53-H/001	Rekondiční a sportovní masér	**2 541**	2 887	*- 11,98*
69-53-H/01	Rekondiční a sportovní masér	**2 541**	-	-

Kód oboru	Název oboru vzdělání	ONIV		
		2011	2010	*Změna v %*
26-41-**L/5**01	Elektrotechnika	**348**	396	*- 12,12*
26-41-L/506	Provozní elektrotechnika	**348**	396	*- 12,12*
26-46-L/505	Autoelektronika	**348**	396	*- 12,12*
33-42-L/502	Dřevařská a nábytkářská výroba	**348**	396	*- 12,12*
33-42-L/51	Nábytkářská a dřevařská výroba	**348**	-	-
36-44-L/502	Stavební provoz	**348**	396	*- 12,12*
64-41-L/51	Podnikání	**348**	396	*- 12,12*
64-41-L/524	Podnikání	**348**	396	*- 12,12*
69-41-L/502	Vlasová kosmetika	**348**	396	*- 12,12*
82-51-L/501	Umělecké řemeslné práce	**348**	396	*- 12,12*
28-57-**E**/001	Keramické práce	**2 903**	3 299	*- 12,00*
28-57-E/01	Keramická výroba	**2 903**	-	-
29-51-E/02	Potravinářské práce	**400**	-	-
33-52-E/001	Kartáčnické a košíkářské práce	**2 903**	3 299	*- 12,00*
65-51-E/01	Stravovací a ubytovací služby	**400**	-	-
66-51-E/01	Prodavačské práce	**400**	-	-
75-32-**N**/01	Sociální práce	**372**	-	-
82-41-N/10	Textilní řemesla v oděvní tvobě	**372**	-	-
82-42-N/011	Konzervování a restaurování textilií	**545**	619	*- 11,95*
82-47-N/02	Tvorba textu a scénáře	**372**	-	-
63-51-**J**/001	Obchodní škola	**798**	**907**	*- 12,02*

Poznámka:

U ostatních oborů vzdělání byly stanoveny následující hodnoty (viz tabulka č. 1 nebo č. 2):

		ONIV		
		2011	2010	*Změna v %*
XX-XX-**M**/XXX	obory vzdělání poskytující střední vzdělání s maturitní zkouškou	**363**	**412**	*- 11,89*
XX-XX-**L/5**XX	obory vzdělání nástavbového studia	**400**	**454**	*- 11,89*
XX-XX-**L/0**XX	obory vzdělání poskytující střední vzdělání s maturitní zkouškou	**400**	**454**	*- 11,89*
XX-XX-**H**/0XX	obory vzdělání poskytující střední vzdělání s výučním listem	**400**	**454**	*- 11,89*
XX-XX-**E**/XXX	obory vzdělání poskytující střední vzdělání s výučním listem	**334**	**379**	*- 11,87*
XX-XX-**N**/XXX	obory vzdělání poskytující vyšší odborné vzdělání	**371**	**422**	*- 12,09*

Hodnoty normativu ONIV uvedených oborů vzdělání byly u Magistrátu hlavního města Prahy pro rok 2010 o cca 17,5 % nižší než v roce 2009, pro rok 2009 o cca 17,2 % vyšší než v roce 2008 (u oborů vzdělání "L5" naopak cca o 29,4 nižší), pro rok 2008 byly ve stejné výši jako v roce 2007.

Přehled oborů vzdělání středních škol s rozdílnou hodnotou normativu ONIV u jednotlivých oborů vzdělání pro rok 2011

Krajský úřad Středočeského kraje

Tabulka č. 4

Kód oboru	Název oboru vzdělání	ONIV		
		2011	2010	*Změna v %*
23-45-**M**/003	Strojník požární techniky	**1237**	1 457	*- 15,10*
23-45-M/004	Silniční doprava	**1237**	1 457	*- 15,10*
23-45-M/01	Dopravní prostředky	**1237**	472	*+ 162,08*
37-41-M/006	Provoz a ekonomika dopravy	**945**	1 117	*- 15,40*
37-41-M/01	Provoz a ekonomika dopravy	**945**	-	-
39-08-M/01	Požární ochrana	**1237**	-	-
41-41-M/001	Agropodnikání	**1082**	1 277	*- 15,27*
41-41-M/01	Agropodnikání	**1082**	1 277	*- 15,27*
41-44-M/001	Zahradnictví	**1082**	1 277	*- 15,27*
41-44-M/01	Zahradnictví	**1082**	1 277	*- 15,27*
41-45-M/001	Mechanizace a služby	**1495**	1 757	*- 14,91*
41-45-M/01	Mechanizace a služby	**1495**	1 757	*- 14,91*
53-44-M/007	Asistent zubního technika	**635**	757	*- 16,12*
53-44-M/03	Asistent zubního technika	**635**	-	-
23-51-**H**/001	Zámečník	**1 282**	1 513	*- 15,27*
23-51-H/01	Strojní mechanik	**1 282**	1 513	*- 15,27*
23-55-H/002	Klempíř - strojírenská výroba	**2 142**	2 513	*- 14,76*
23-55-H/01	Klempiř	**1 145**	1 353	*- 15,40*
23-55-H/02	Karosář	**2 142**	2 513	*- 14,75*
23-66-H/001	Mechanik opravář	**1 557**	1 833	*- 15,06*
23-68-H/001	Automechanik	**1 557**	1 833	*- 15,06*
23-68-H/01	Mechanik opravář motorových vozidel	**1 557**	1 833	*- 15,06*
26-57-H/001	Autoelektrikář	**1 557**	1 833	*- 15,06*
26-57-H/01	Autoelektrikář	**1 557**	1 833	*- 15,06*
36-52-H/001	Instalatér	**1 557**	1 833	*- 15,06*
36-52-H/01	Instalatér	**1 557**	1 833	*- 15,06*
41-51-H/007	Zemědělec, hospodyňka	**1 881**	2 209	*- 14,85*
41-51-H/01	Zemědělec - farmář	**1 881**	2 209	*- 14,85*
41-55-H/003	Opravář zemědělských strojů	**3 518**	4 113	*- 14,47*
41-55-H/01	Opravář zemědělských strojů	**3 518**	4 113	*- 14,47*
41-56-H/001	Mechanizátor lesní výroby	**880**	1 045	*- 15,79*
41-56-H/01	Lesní mechanizátor	**880**	1 045	*- 15,79*
41-56-H/02	Opravář lesnických strojů	**3 518**	-	-

Kód oboru	Název oboru vzdělání	ONIV		
		2011	2010	*Změna v %*
39-41-**L**/001	Autotronik	**1 234**	1 457	*- 15,31*
39-41-L/01	Autotronik	**1234**	1 457	*- 15,31*
39-41-L/002	Mechanik instalatérských a elektrotechnických zařízení budov	**1145**	488	*+ 134,63*
41-51-**E**/006	Farmářské práce	**879,8**	1 045	*- 15,81*
41-51-E/01	Zemědělské práce	**880**	-	-
41-55-E/002	Opravářské práce	**1877,4**	2 205	*- 14,86*
41-55-E/01	Opravářské práce	**1877,4**	2 205	*- 14,86*
53-44-**N**/11	Diplomovaný zubní technik	**635**	757	*- 16,12*

Poznámka:

U ostatních oborů vzdělání byly stanoveny následující hodnoty (viz tabulka č. 1 nebo č. 2):

		ONIV		
		2011	2010	*Změna v %*
XX-XX-**M**/XXX	obory vzdělání poskytující střední vzdělání s maturitní zkouškou	**291**	**357**	*- 18,49*
XX-XX-**L**/**5**XX	obory vzdělání nástavbového studia	**291**	**357**	*- 18,49*
XX-XX-**L**/**0**XX	obory vzdělání poskytující střední vzdělání s maturitní zkouškou	**285**	**353**	*- 19,26*
XX-XX-**H**/0XX	obory vzdělání poskytující střední vzdělání s výučním listem	**285**	**353**	*- 19,26*
XX-XX-**E**/XXX	obory vzdělání poskytující střední vzdělání s výučním listem	**285**	**353**	*- 19,26*
XX-XX-**N**/XXX	obory vzdělání poskytující vyšší odborné vzdělání	**291**	**357**	*- 18,49*

Středočeský kraj stanovil odlišné hodnoty normativu ONIV u některých oborů vzdělání poprvé v roce 2010.

Přehled oborů vzdělání středních škol s rozdílnou hodnotou normativu ONIV u jednotlivých oborů vzdělání pro rok 2011

Krajský úřad Zlínského kraje

Tabulka č. 5

Kód oboru	Název oboru vzdělání	ONIV		
		2011	2010	*Změna v %*
41-41-**M**/001	Agropodnikání	**1 393**	**1 710**	*- 18,54*
41-41-M/01	Agropodnikání	**1 393**	**1 710**	*- 18,54*
43-41-M/001	Veterinární prevence	**835**	**1 026**	*- 18,62*
43-41-M/01	Veterinářství	**835**	**342**	*+ 144,15*
39-41-**L/0**01	Autotronik	**877**	**1 026**	*- 14,52*
39-41-L/01	Autotronik	**877**	**342**	*+ 156,43*
39-41-L/002	Mechanik instalaterských a elektronických zařízení budov	**293**	**342**	*- 14,33*
23-55-H/002	Klempíř - strojírenská výroba	**1 504**	**1 847**	*- 18,57*
23-68-H/001	Automechanik	**725**	**890**	*- 18,54*
23-68-H/01	Mechanik - opravář motorových vozidel	**725**	**890**	*- 18,54*
36-52-H/001	Instalatér *	**279**	**1 026**	*- 72,81*
41-51-H/008	Krajinář *	**279**	**1 026**	*- 72,81*
41-55-H/003	Opravář zemědělských strojů	**1 671**	**2 052**	*- 18,57*
41-55-H/01	Opravář zemědělských strojů	**1 671**	**2 052**	*- 18,57*
41-55-**E**/002	Opravářské práce	**1 059**	**1 300**	*- 18,54*
41-55-E/01	Opravářské práce	**1 059**	**-**	-

Hodnoty normativu ONIV pro rok 2010 u Zlínského kraje byly o cca 20 % nižší než v roce 2009, pro rok 2009 o cca 4,96 % nižší než v roce 2008 a pro rok 2008 o 10 % nižší než v roce 2007.

* Obory vzdělání, které měly odlišnou hodnotu normativu ONIV v loňském roce.

Přehled částek normativu ONIV "pojištění ONIV Kooperativa" pro rok 2011

Krajský úřad Ústeckého kraje

Tabulka č. 6

Položky	ONIV přímé	ONIV koop	ONIV celkem (bez náhrad)
MŠ s celodenním provozem	100	86 - 122	186 - 222
ZŠ tvořené pouze ročníky I. stupně	400	95 - 165	495 - 565
ZŠ tvořené oběma stupni - 1. stupeň	323	63 - 88	386 - 411
ZŠ tvořené oběma stupni - 2. stupeň	323	86 - 135	409 - 458
Školní družiny	4	29 - 35	33 - 39
Školní kluby	2	4	6
Školní stravování - ŠJ MŠ	20	17 - 26	37 - 46
Školní stravování - ŠJ ZŠ	14	8 - 22	22 - 36
Školní stravování - ŠJ SŠ, konzervatoře, VOŠ	26	10 - 11	36 - 37
Celodenní stravování	26	21	47
DM - SŠ, konzervatoře	78	76 - 82	154 - 160
DM - VOŠ	78	76 - 82	154 - 160
ZUŠ	0	21 - 63	21 - 63
Gymnázium 4 leté	192	125	317
Nižší stupeň 6letého a 8letého gymnázia	255	104	359
Vyšší stupeň 6letého a 8letého gymnázia	192	125	317
Obory vzdělání SŠ ("M")	192	110 - 191	302 - 383
Nástavby ("L5")	192	114 - 146	306 - 338
Obory vzdělání SŠ ("H")	192	114 - 172	306 - 364
Obory vzdělání SŠ ("L0")	192	122 - 172	314 - 364
Obory vzdělání SŠ ("E")	192	110 - 180	302 - 372
VOŠ	192	83 - 131	275 - 323
Konzervatoře	192	393	585
Dětské domovy	337	654	991

Hodnoty normativu ONIV u Ústeckého kraje uvedené v tabulkách č. 1 a 2 na rozdíl od ostatních krajů nezahrnují „pojištění ONIV Kooperativa“ (0,42 % z částky normativu mzdových prostředků pro každou jednotku výkonu, v závislosti na jednotlivých oborech vzdělání a na počtu žáků).
Celkový normativ přímých ONIV je tak různý pro každou jednotku výkonu.

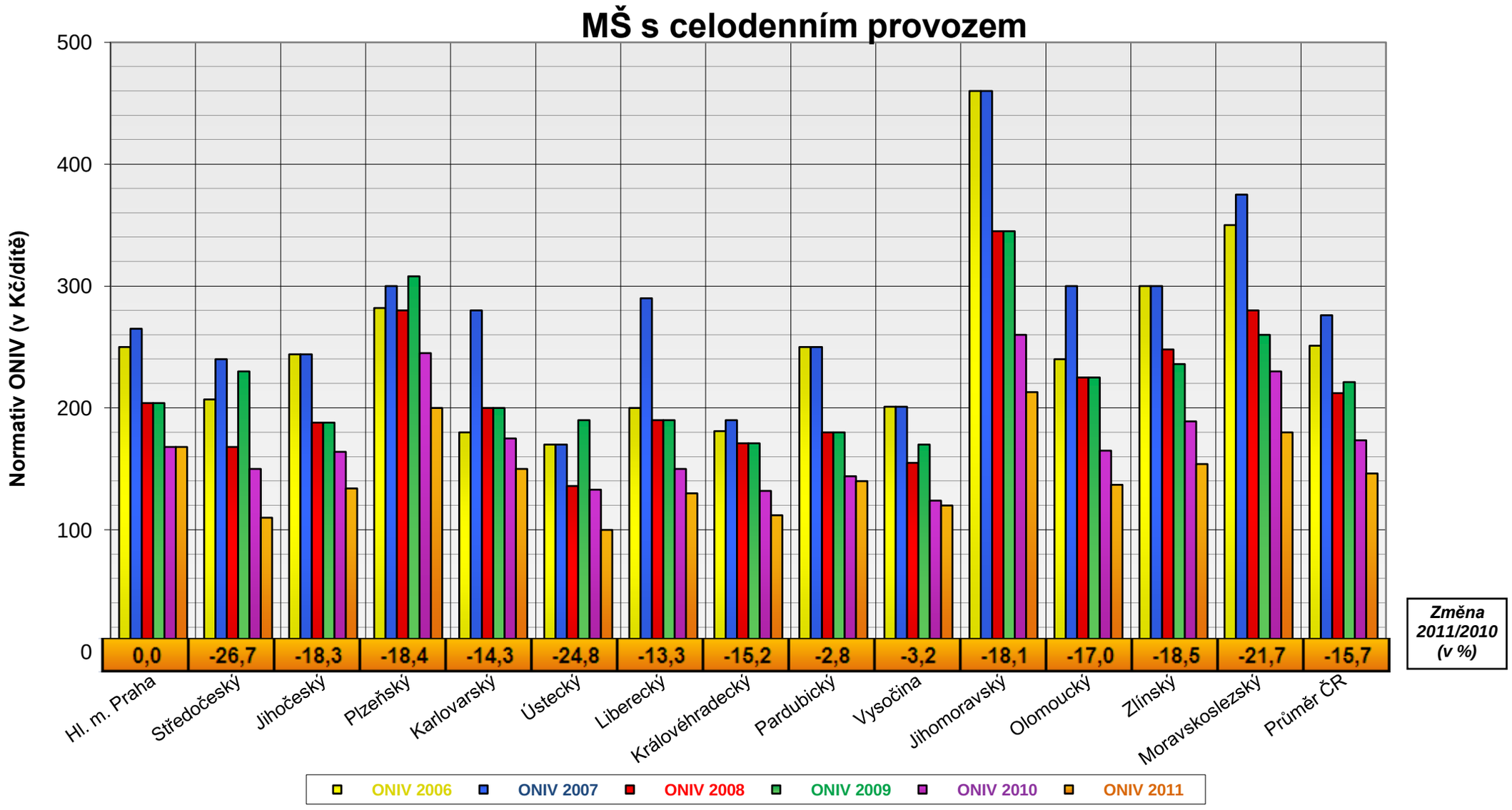
MŠ s celodenním provozem
Normativ ONIV (v Kč/dítě)
500
400
300
200
100
0
0,0
-26,7
-18,3
-18,4
-14,3
-24,8
-13,3
-15,2
-2,8
-3,2
-18,1
-17,0
-18,5
-21,7
-15,7
Změna 2011/2010 (v %)
Hl. m. Praha
Středočeský
Jihočeský
Plzeňský
Karlovarský
Ústecký
Liberecký
Královéhradecký
Pardubický
Vysočina
Jihomoravský
Olomoucký
Zlínský
Moravskoslezský
Průměr ČR
ONIV 2006
ONIV 2007
ONIV 2008
ONIV 2009
ONIV 2010
ONIV 2011

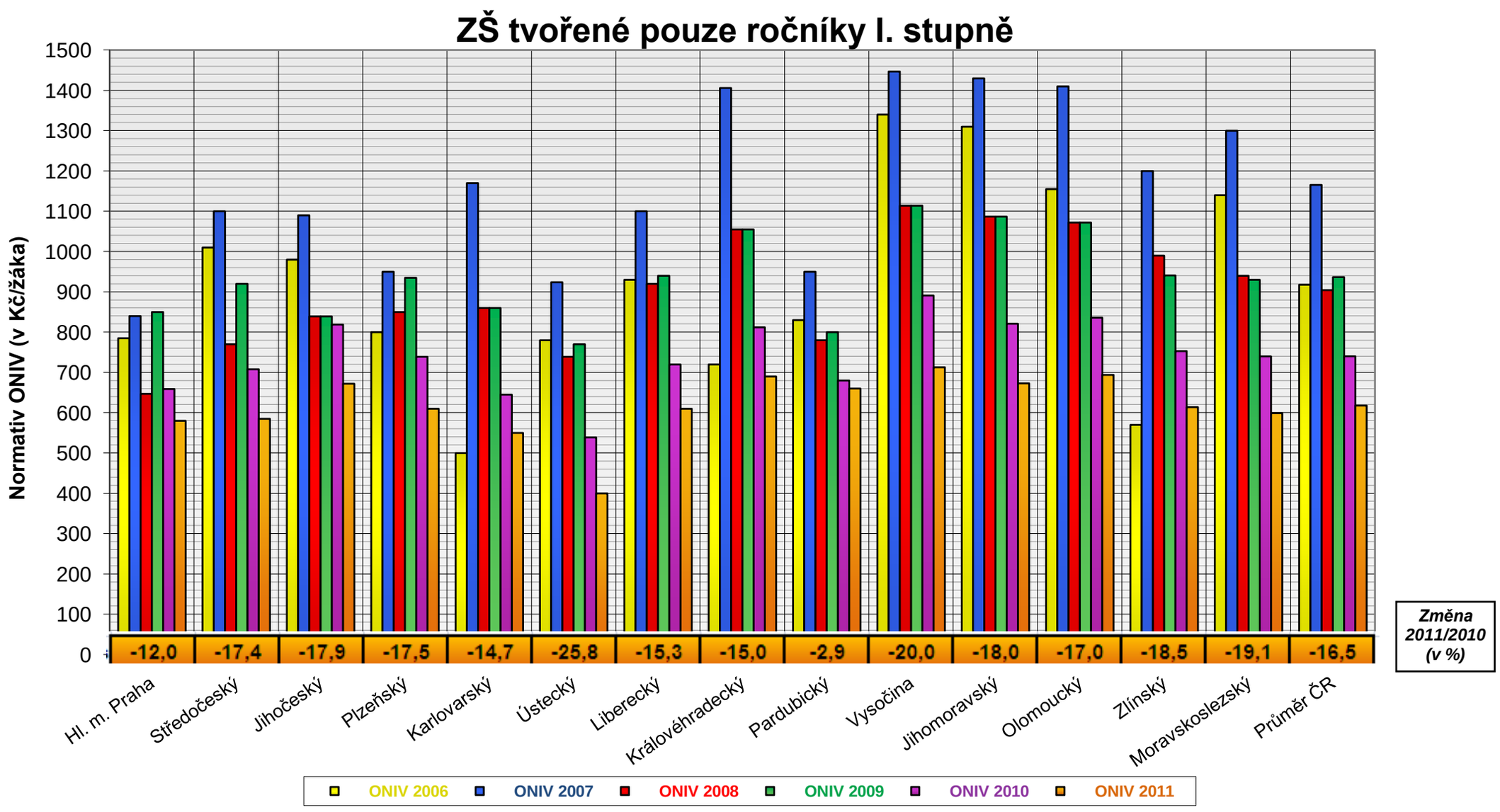
ZŠ tvořené pouze ročníky I. stupně
Normativ ONIV (v Kč/žáka)
1500
1400
1300
1200
1100
1000
900
800
700
600
500
400
300
200
100
0
-12,0
-17,4
-17,9
-17,5
-14,7
-25,8
-15,3
-15,0
-2,9
-20,0
-18,0
-17,0
-18,5
-19,1
-16,5
Změna 2011/2010 (v %)
Hl. m. Praha
Středočeský
Jihočeský
Plzeňský
Karlovarský
Ústecký
Liberecký
Královéhradecký
Pardubický
Vysočina
Jihomoravský
Olomoucký
Zlínský
Moravskoslezský
Průměr ČR
ONIV 2006
ONIV 2007
ONIV 2008
ONIV 2009
ONIV 2010
ONIV 2011

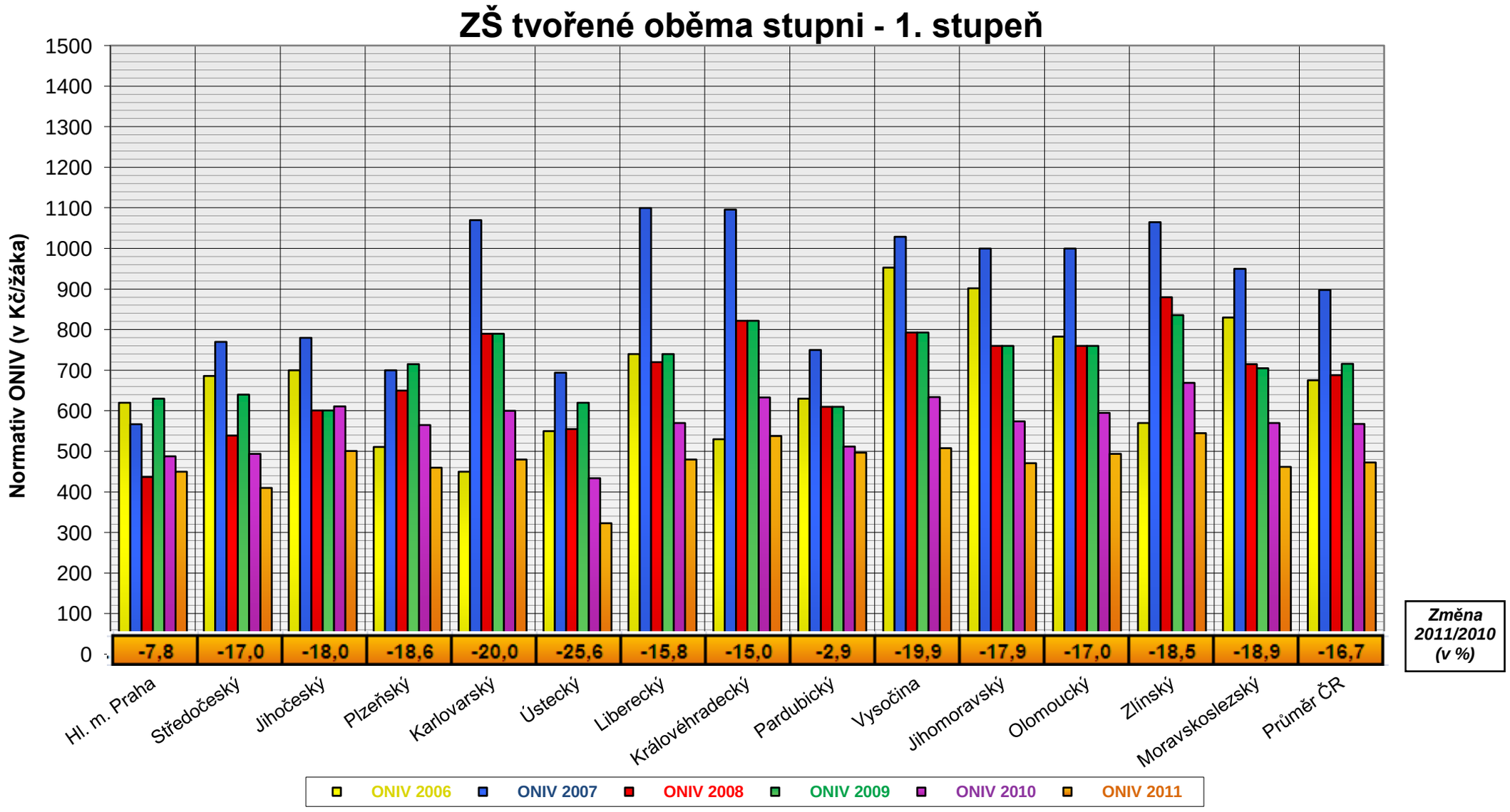
ZŠ tvořené oběma stupni - 1. stupeň
Normativ ONIV (v Kč/žáka)
1500
1400
1300
1200
1100
1000
900
800
700
600
500
400
300
200
100
0
-7,8
-17,0
-18,0
-18,6
-20,0
-25,6
-15,8
-15,0
-2,9
-19,9
-17,9
-17,0
-18,5
-18,9
-16,7
Změna 2011/2010 (v %)
Hl. m. Praha
Středočeský
Jihočeský
Plzeňský
Karlovarský
Ústecký
Liberecký
Královéhradecký
Pardubický
Vysočina
Jihomoravský
Olomoucký
Zlínský
Moravskoslezský
Průměr ČR
ONIV 2006
ONIV 2007
ONIV 2008
ONIV 2009
ONIV 2010
ONIV 2011

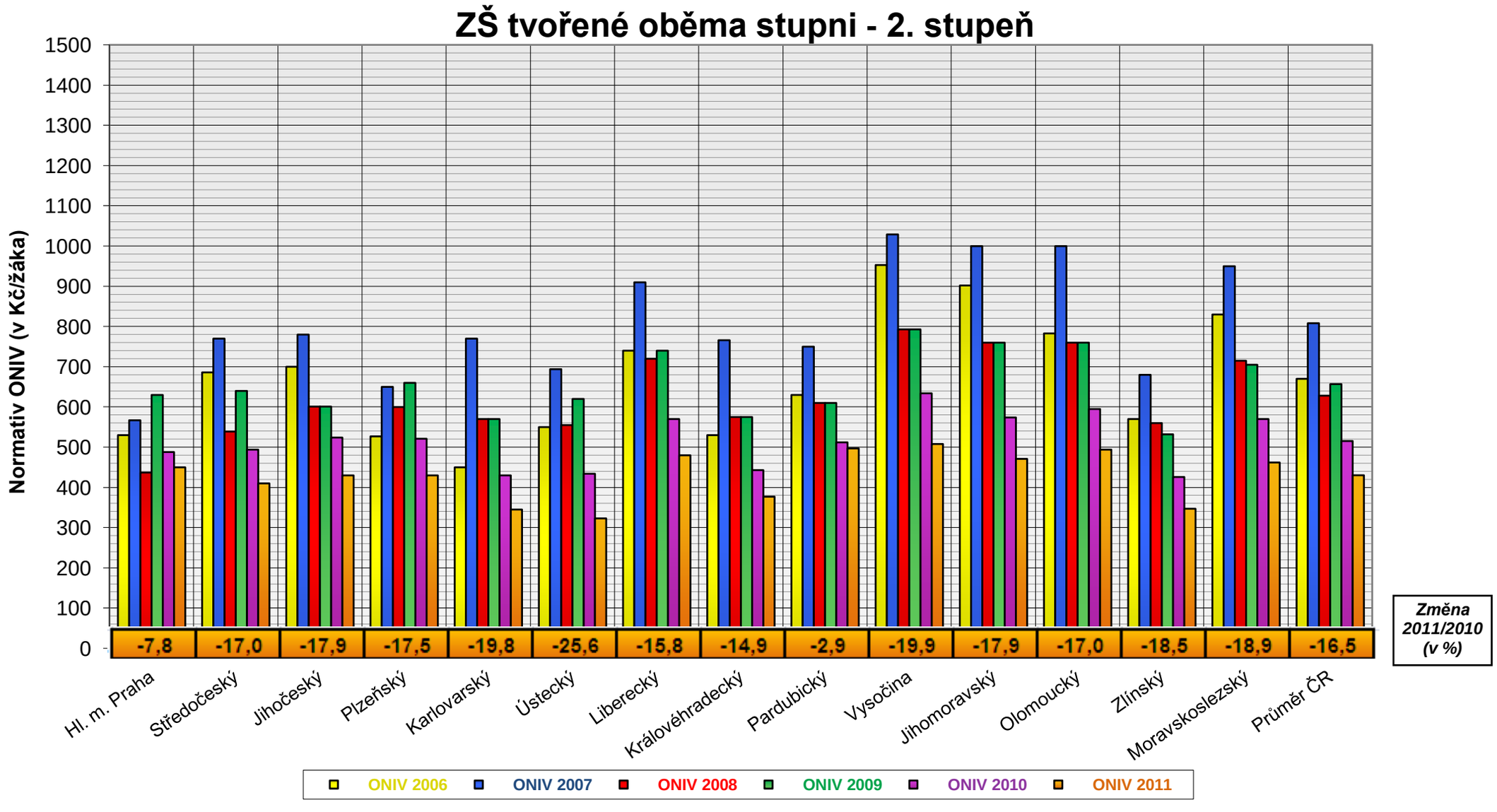
ZŠ tvořené oběma stupni - 2. stupeň
Normativ ONIV (v Kč/žáka)
1500
1400
1300
1200
1100
1000
900
800
700
600
500
400
300
200
100
0
-7,8
-17,0
-17,9
-17,5
-19,8
-25,6
-15,8
-14,9
-2,9
-19,9
-17,9
-17,0
-18,5
-18,9
-16,5
Změna 2011/2010 (v %)
Hl. m. Praha
Středočeský
Jihočeský
Plzeňský
Karlovarský
Ústecký
Liberecký
Královéhradecký
Pardubický
Vysočina
Jihomoravský
Olomoucký
Zlínský
Moravskoslezský
Průměr ČR
ONIV 2006
ONIV 2007
ONIV 2008
ONIV 2009
ONIV 2010
ONIV 2011

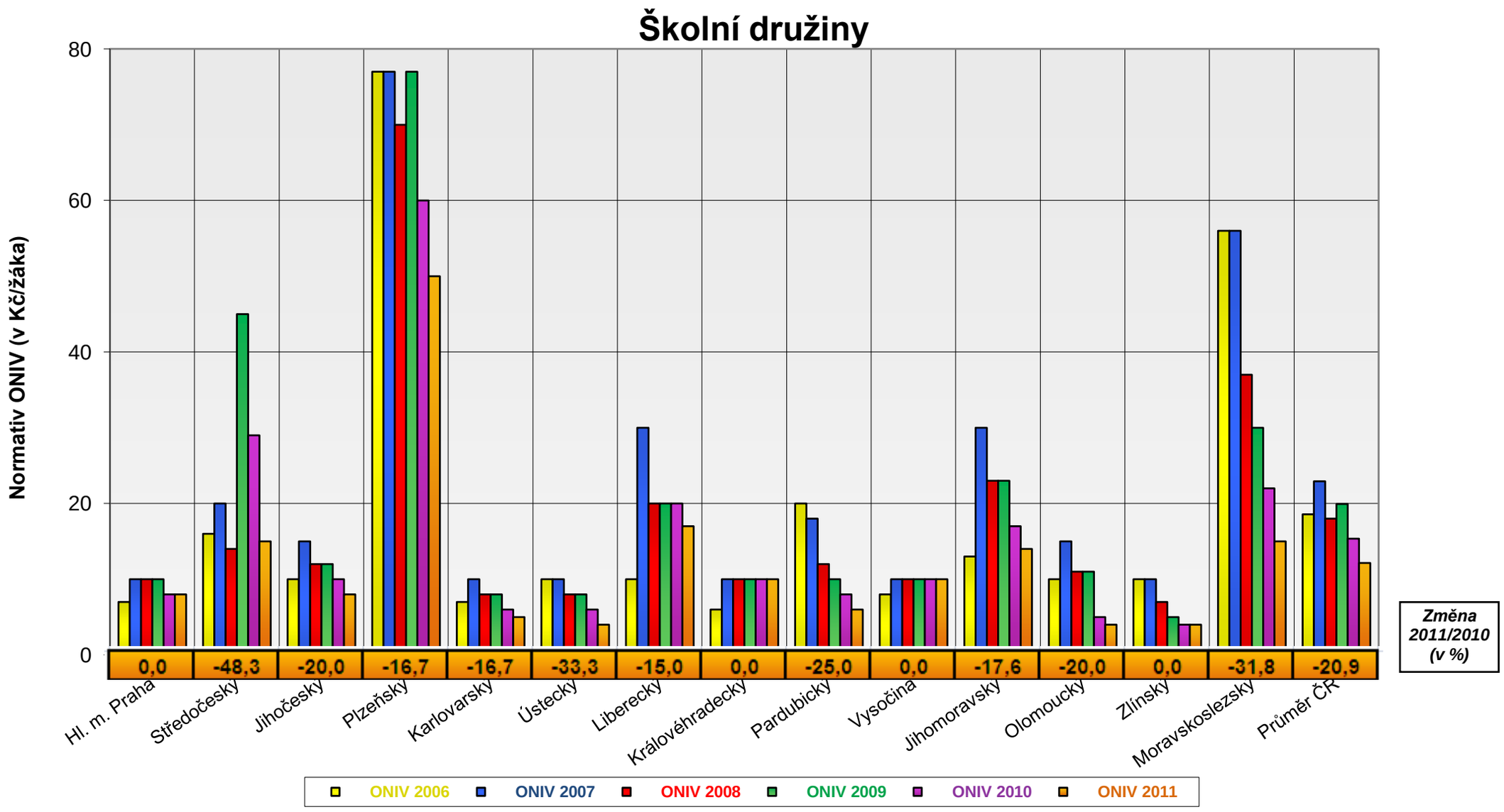
Školní družiny
Normativ ONIV (v Kč/žáka)
80
60
40
20
0
0,0
-48,3
-20,0
-16,7
-16,7
-33,3
-15,0
0,0
-25,0
0,0
-17,6
-20,0
0,0
-31,8
-20,9
Hl. m. Praha
Středočeský
Jihočeský
Plzeňský
Karlovarský
Ústecký
Liberecký
Královéhradecký
Pardubický
Vysočina
Jihomoravský
Olomoucký
Zlínský
Moravskoslezský
Průměr ČR
Změna 2011/2010 (v %)
ONIV 2006
ONIV 2007
ONIV 2008
ONIV 2009
ONIV 2010
ONIV 2011

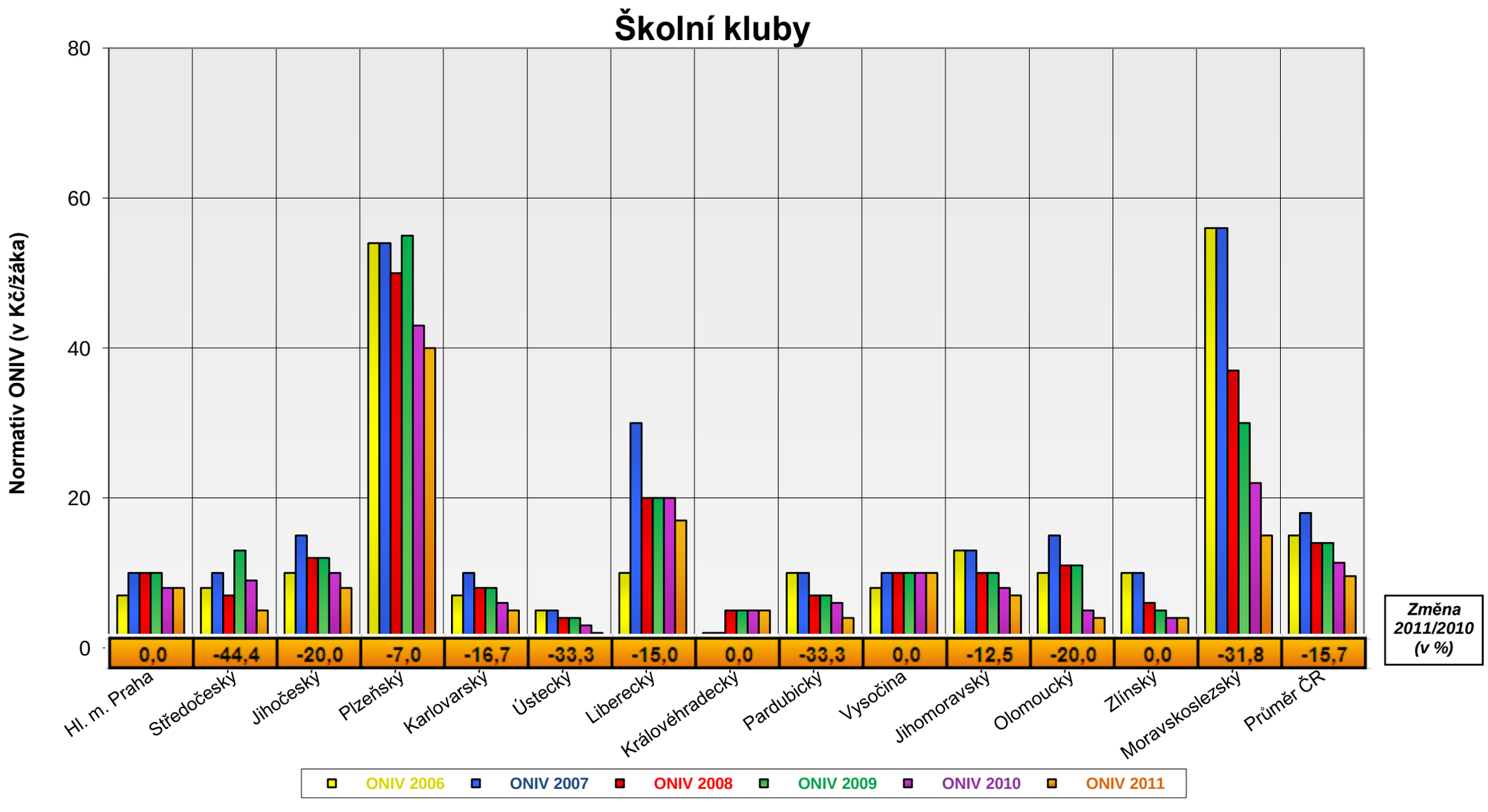
Školní kluby
Normativ ONIV (v Kč/žáka)
80
60
40
20
0
0,0
-44,4
-20,0
-7,0
-16,7
-33,3
-15,0
0,0
-33,3
0,0
-12,5
-20,0
0,0
-31,8
-15,7
Hl. m. Praha
Středočeský
Jihočeský
Plzeňský
Karlovarský
Ústecký
Liberecký
Královéhradecký
Pardubický
Vysočina
Jihomoravský
Olomoucký
Zlínský
Moravskoslezský
Průměr ČR
Změna 2011/2010 (v %)
ONIV 2006
ONIV 2007
ONIV 2008
ONIV 2009
ONIV 2010
ONIV 2011

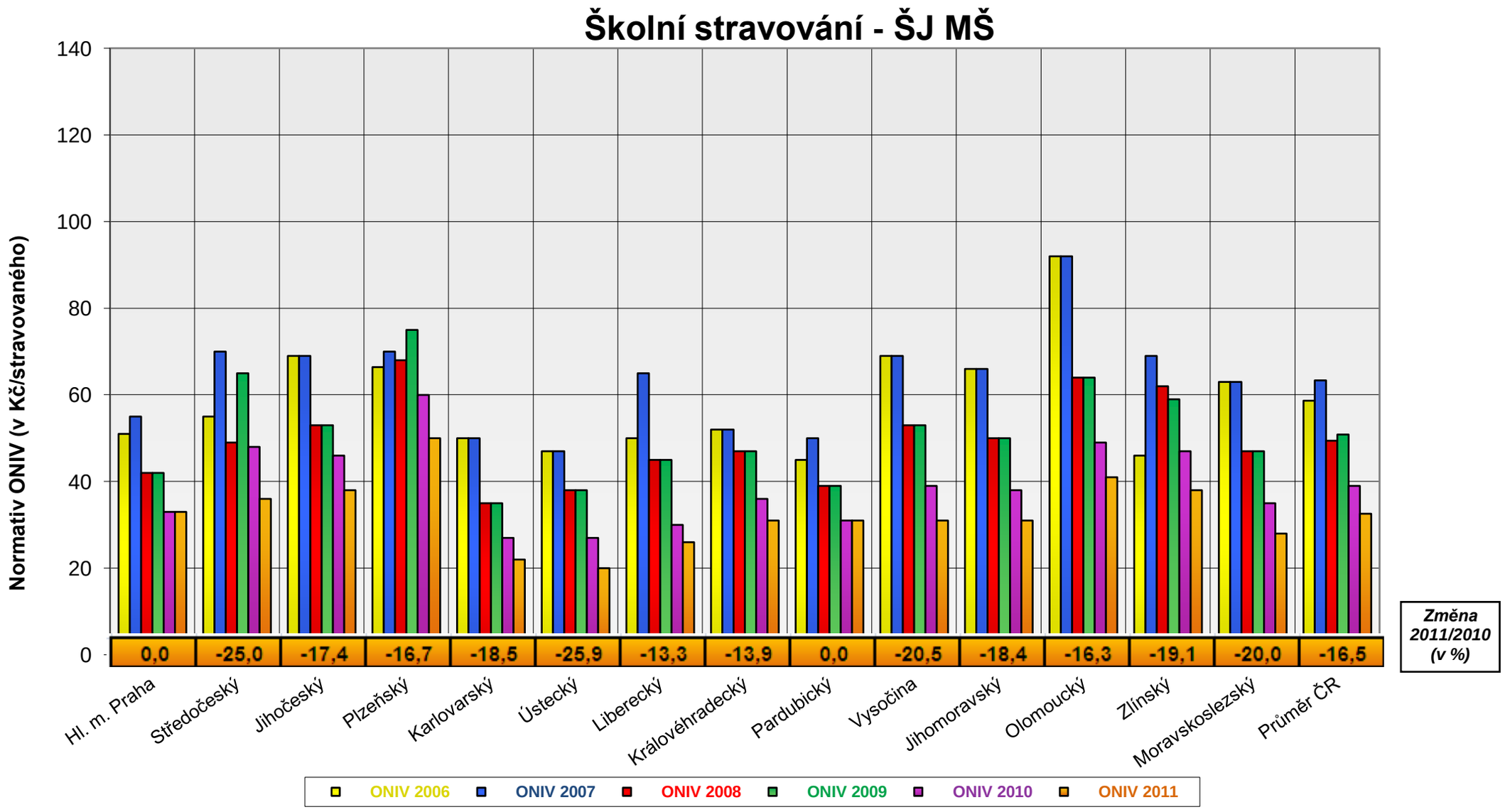
Školní stravování - ŠJ MŠ
Normativ ONIV (v Kč/stravovaného)
140
120
100
80
60
40
20
0
0,0
-25,0
-17,4
-16,7
-18,5
-25,9
-13,3
-13,9
0,0
-20,5
-18,4
-16,3
-19,1
-20,0
-16,5
Změna 2011/2010 (v %)
Hl. m. Praha
Středočeský
Jihočeský
Plzeňský
Karlovarský
Ústecký
Liberecký
Královéhradecký
Pardubický
Vysočina
Jihomoravský
Olomoucký
Zlínský
Moravskoslezský
Průměr ČR
ONIV 2006
ONIV 2007
ONIV 2008
ONIV 2009
ONIV 2010
ONIV 2011

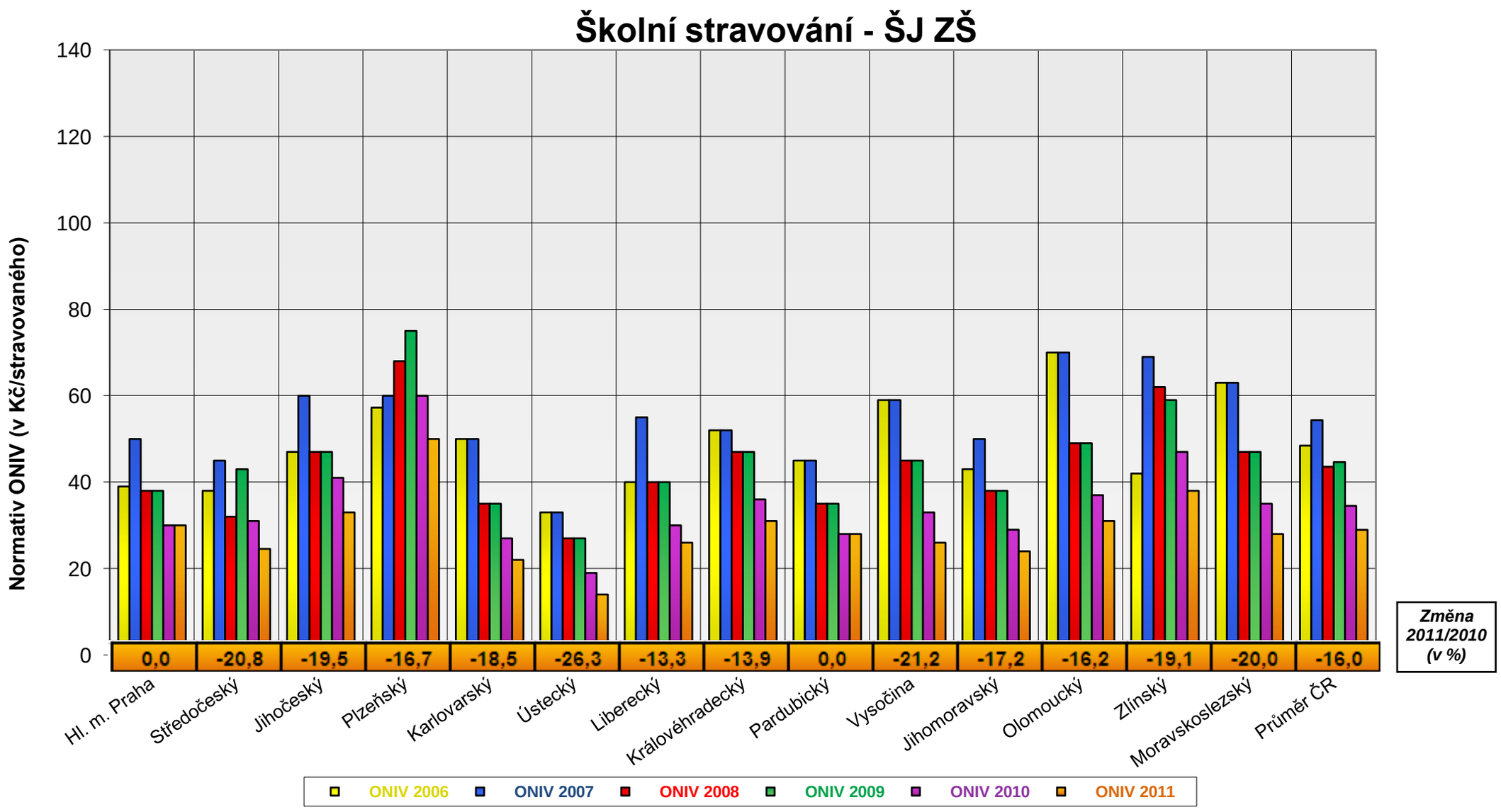
Školní stravování - ŠJ ZŠ
Normativ ONIV (v Kč/stravovaného)
140
120
100
80
60
40
20
0
0,0
-20,8
-19,5
-16,7
-18,5
-26,3
-13,3
-13,9
0,0
-21,2
-17,2
-16,2
-19,1
-20,0
-16,0
Změna 2011/2010 (v %)
Hl. m. Praha
Středočeský
Jihočeský
Plzeňský
Karlovarský
Ústecký
Liberecký
Královéhradecký
Pardubický
Vysočina
Jihomoravský
Olomoucký
Zlínský
Moravskoslezský
Průměr ČR
ONIV 2006
ONIV 2007
ONIV 2008
ONIV 2009
ONIV 2010
ONIV 2011

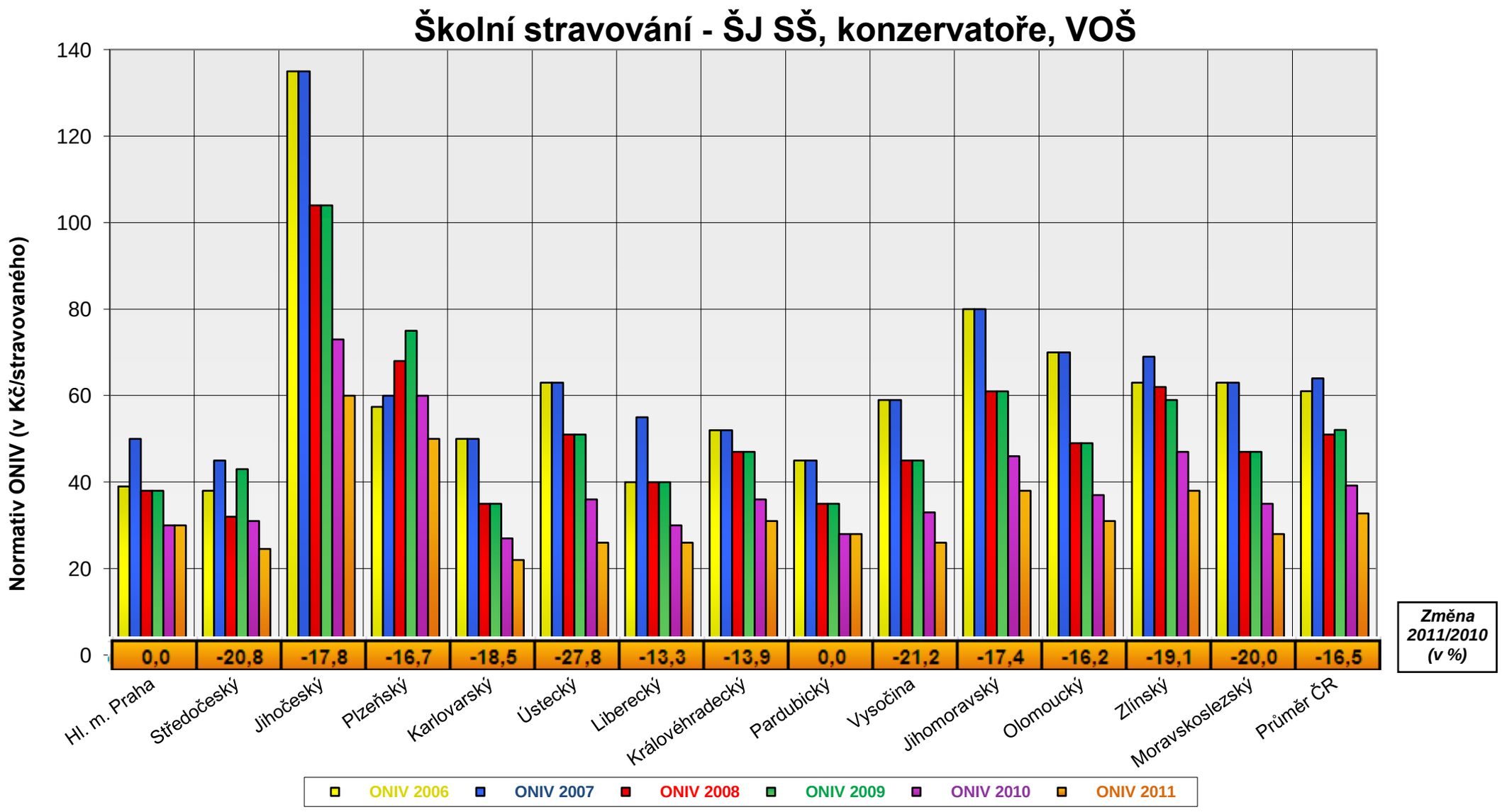
Školní stravování - ŠJ SŠ, konzervatoře, VOŠ
Normativ ONIV (v Kč/stravovaného)
140
120
100
80
60
40
20
0
0,0
-20,8
-17,8
-16,7
-18,5
-27,8
-13,3
-13,9
0,0
-21,2
-17,4
-16,2
-19,1
-20,0
-16,5
Změna 2011/2010 (v %)
Hl. m. Praha
Středočeský
Jihočeský
Plzeňský
Karlovarský
Ústecký
Liberecký
Královéhradecký
Pardubický
Vysočina
Jihomoravský
Olomoucký
Zlínský
Moravskoslezský
Průměr ČR
ONIV 2006
ONIV 2007
ONIV 2008
ONIV 2009
ONIV 2010
ONIV 2011

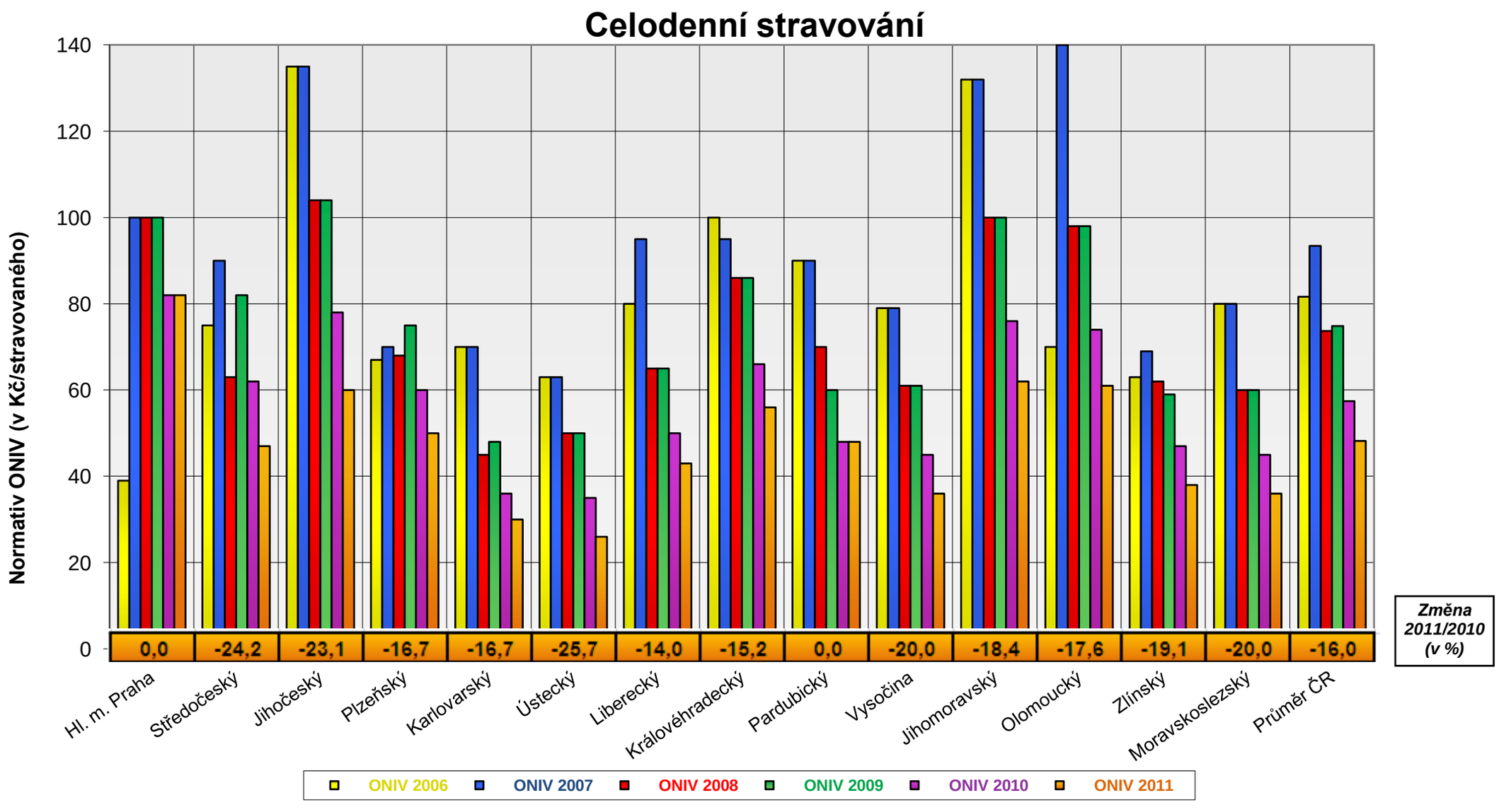
Celodenní stravování
Normativ ONIV (v Kč/stravovaného)
140
120
100
80
60
40
20
0
0,0
-24,2
-23,1
-16,7
-16,7
-25,7
-14,0
-15,2
0,0
-20,0
-18,4
-17,6
-19,1
-20,0
-16,0
Změna 2011/2010 (v %)
Hl. m. Praha
Středočeský
Jihočeský
Plzeňský
Karlovarský
Ústecký
Liberecký
Královéhradecký
Pardubický
Vysočina
Jihomoravský
Olomoucký
Zlínský
Moravskoslezský
Průměr ČR
ONIV 2006
ONIV 2007
ONIV 2008
ONIV 2009
ONIV 2010
ONIV 2011

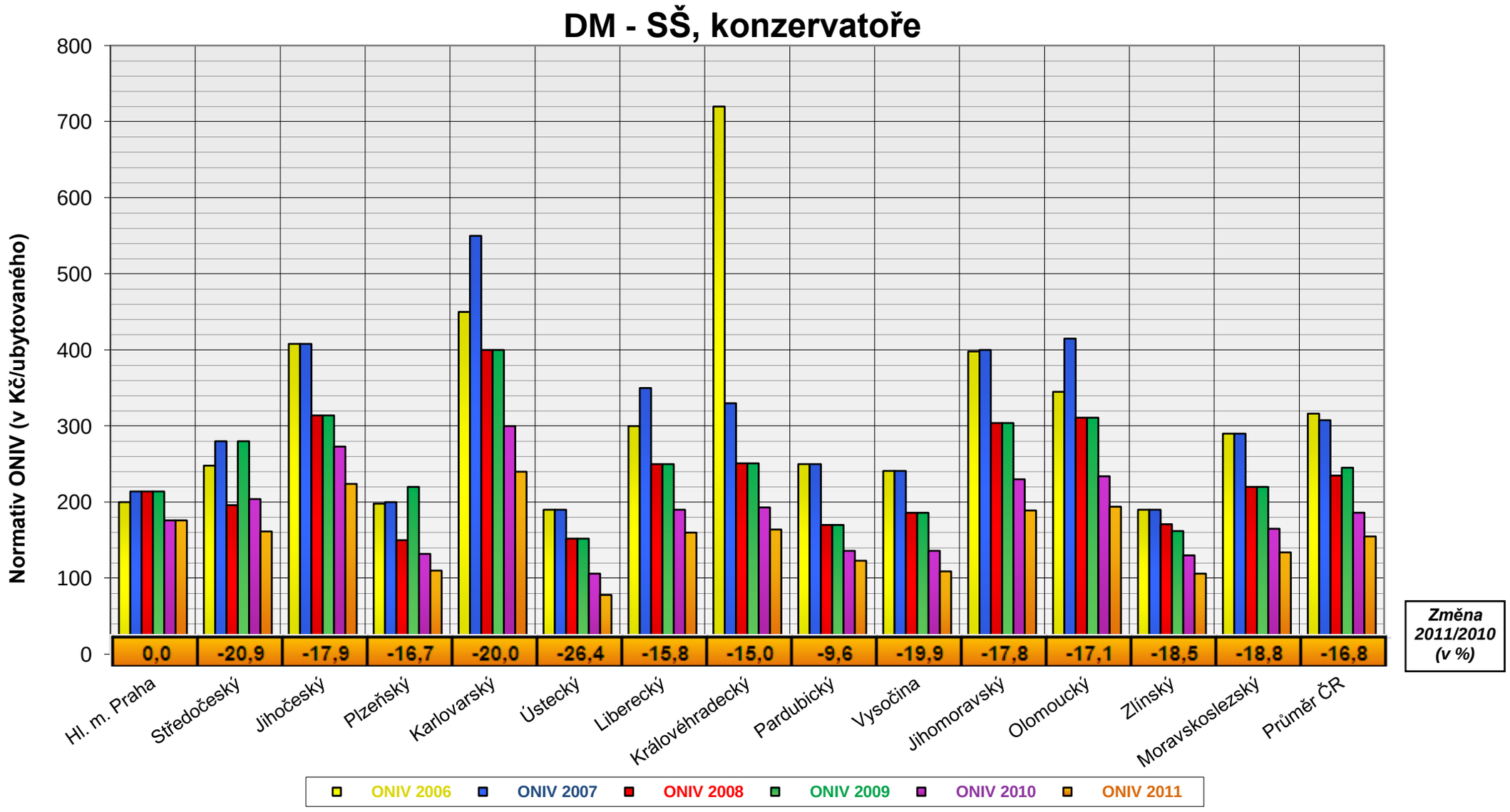
DM - SŠ, konzervatoře
Normativ ONIV (v Kč/ubytovaného)
800
700
600
500
400
300
200
100
0
0,0
-20,9
-17,9
-16,7
-20,0
-26,4
-15,8
-15,0
-9,6
-19,9
-17,8
-17,1
-18,5
-18,8
-16,8
Změna 2011/2010 (v %)
Hl. m. Praha
Středočeský
Jihočeský
Plzeňský
Karlovarský
Ústecký
Liberecký
Královéhradecký
Pardubický
Vysočina
Jihomoravský
Olomoucký
Zlínský
Moravskoslezský
Průměr ČR
ONIV 2006
ONIV 2007
ONIV 2008
ONIV 2009
ONIV 2010
ONIV 2011

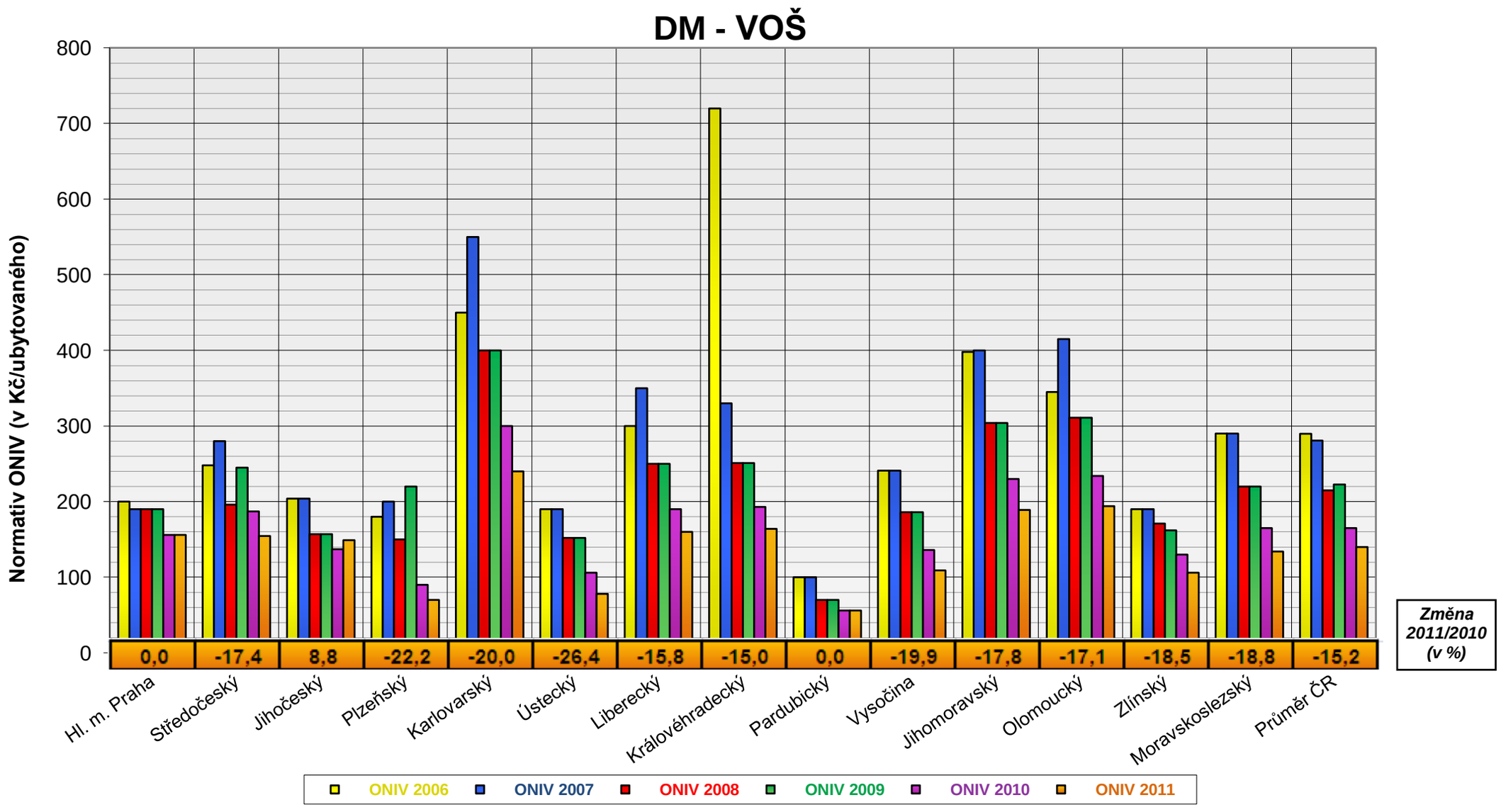
DM - VOŠ
Normativ ONIV (v Kč/ubytovaného)
800
700
600
500
400
300
200
100
0
0,0
-17,4
8,8
-22,2
-20,0
-26,4
-15,8
-15,0
0,0
-19,9
-17,8
-17,1
-18,5
-18,8
-15,2
Změna 2011/2010 (v %)
Hl. m. Praha
Středočeský
Jihočeský
Plzeňský
Karlovarský
Ústecký
Liberecký
Královéhradecký
Pardubický
Vysočina
Jihomoravský
Olomoucký
Zlínský
Moravskoslezský
Průměr ČR
ONIV 2006
ONIV 2007
ONIV 2008
ONIV 2009
ONIV 2010
ONIV 2011

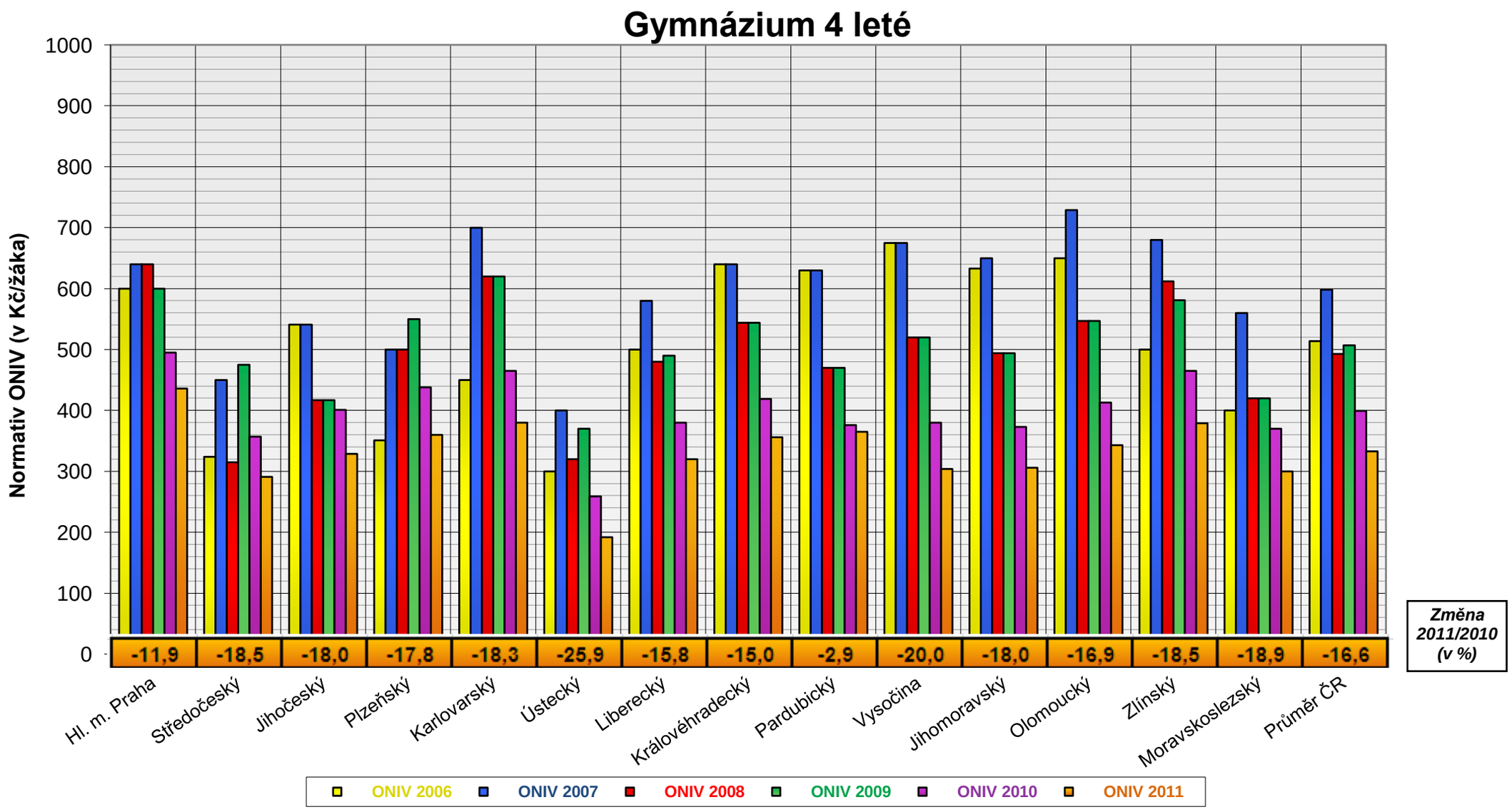
Gymnázium 4 leté
Normativ ONIV (v Kč/žáka)
1000
900
800
700
600
500
400
300
200
100
0
-11,9
-18,5
-18,0
-17,8
-18,3
-25,9
-15,8
-15,0
-2,9
-20,0
-18,0
-16,9
-18,5
-18,9
-16,6
Změna 2011/2010 (v %)
Hl. m. Praha
Středočeský
Jihočeský
Plzeňský
Karlovarský
Ústecký
Liberecký
Královéhradecký
Pardubický
Vysočina
Jihomoravský
Olomoucký
Zlínský
Moravskoslezský
Průměr ČR
ONIV 2006
ONIV 2007
ONIV 2008
ONIV 2009
ONIV 2010
ONIV 2011

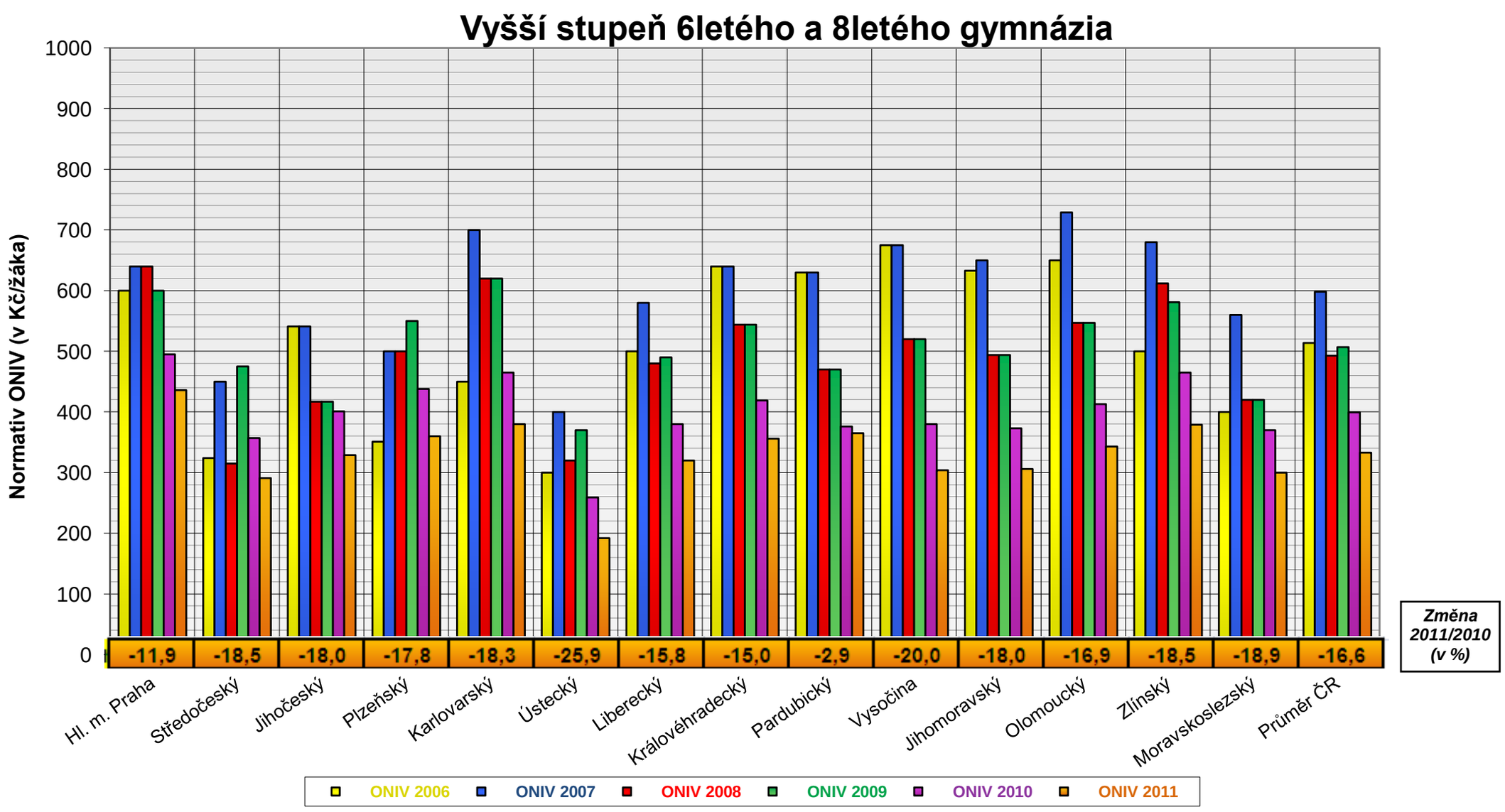
Vyšší stupeň 6letého a 8letého gymnázia
Normativ ONIV (v Kč/žáka)
1000
900
800
700
600
500
400
300
200
100
0
-11,9
-18,5
-18,0
-17,8
-18,3
-25,9
-15,8
-15,0
-2,9
-20,0
-18,0
-16,9
-18,5
-18,9
-16,6
Změna 2011/2010 (v %)
Hl. m. Praha
Středočeský
Jihočeský
Plzeňský
Karlovarský
Ústecký
Liberecký
Královéhradecký
Pardubický
Vysočina
Jihomoravský
Olomoucký
Zlínský
Moravskoslezský
Průměr ČR
ONIV 2006
ONIV 2007
ONIV 2008
ONIV 2009
ONIV 2010
ONIV 2011

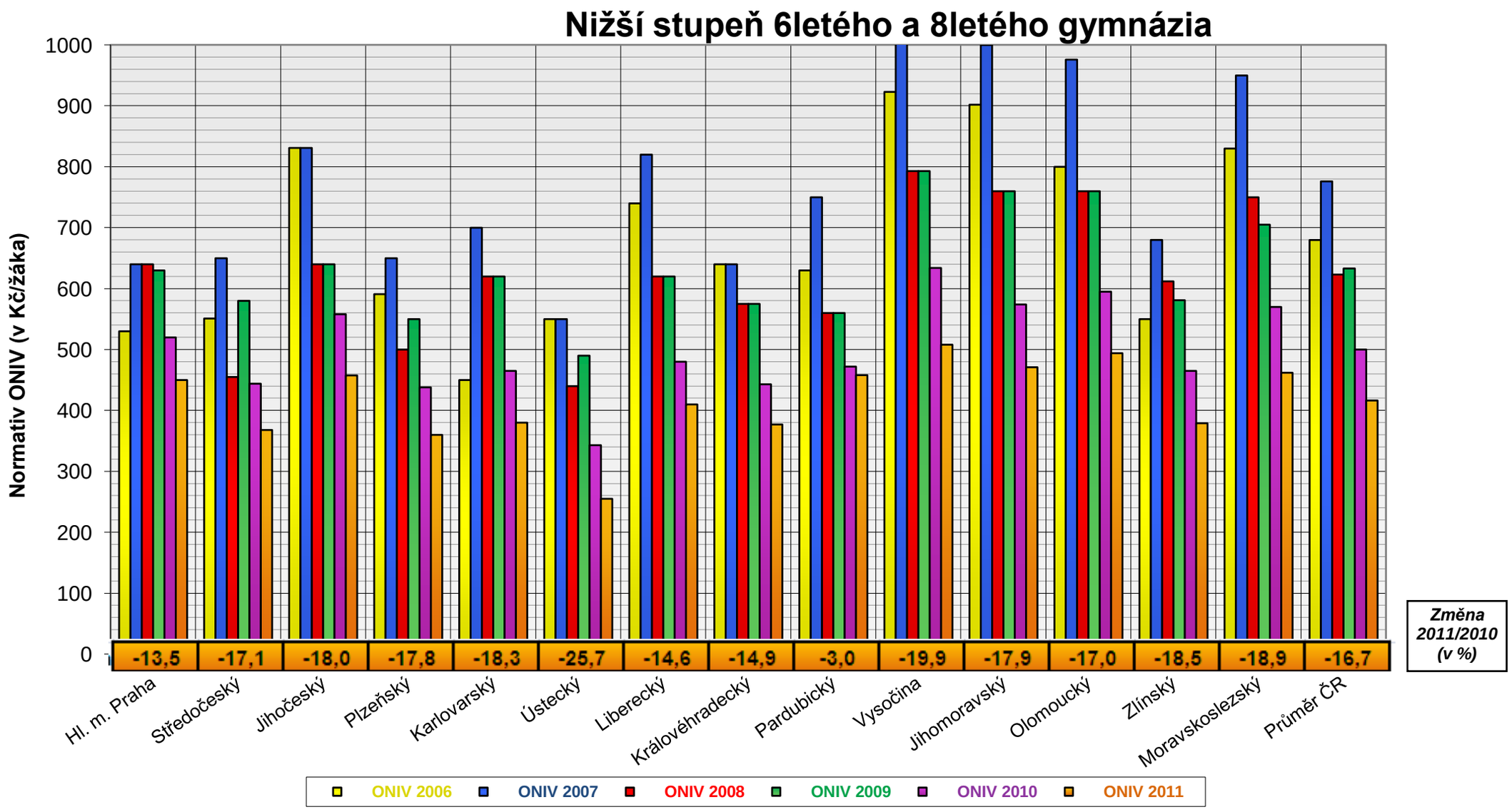
Nižší stupeň 6letého a 8letého gymnázia
Normativ ONIV (v Kč/žáka)
1000
900
800
700
600
500
400
300
200
100
0
-13,5
-17,1
-18,0
-17,8
-18,3
-25,7
-14,6
-14,9
-3,0
-19,9
-17,9
-17,0
-18,5
-18,9
-16,7
Změna 2011/2010 (v %)
Hl. m. Praha
Středočeský
Jihočeský
Plzeňský
Karlovarský
Ústecký
Liberecký
Královéhradecký
Pardubický
Vysočina
Jihomoravský
Olomoucký
Zlínský
Moravskoslezský
Průměr ČR
ONIV 2006
ONIV 2007
ONIV 2008
ONIV 2009
ONIV 2010
ONIV 2011

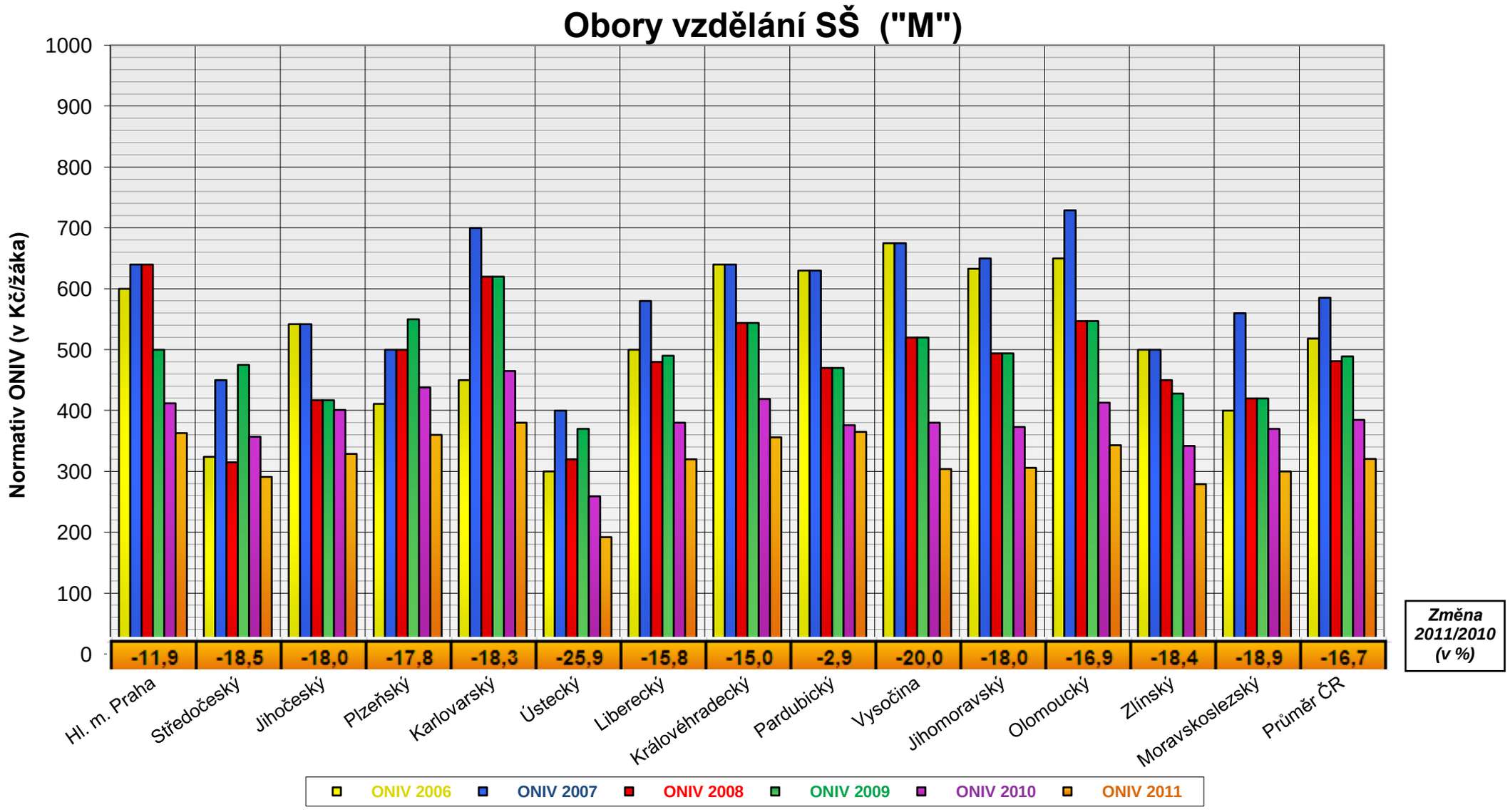
Obory vzdělání SŠ ("M")
Normativ ONIV (v Kč/žáka)
1000
900
800
700
600
500
400
300
200
100
0
-11,9
-18,5
-18,0
-17,8
-18,3
-25,9
-15,8
-15,0
-2,9
-20,0
-18,0
-16,9
-18,4
-18,9
-16,7
Změna 2011/2010 (v %)
Hl. m. Praha
Středočeský
Jihočeský
Plzeňský
Karlovarský
Ústecký
Liberecký
Královéhradecký
Pardubický
Vysočina
Jihomoravský
Olomoucký
Zlínský
Moravskoslezský
Průměr ČR
ONIV 2006
ONIV 2007
ONIV 2008
ONIV 2009
ONIV 2010
ONIV 2011

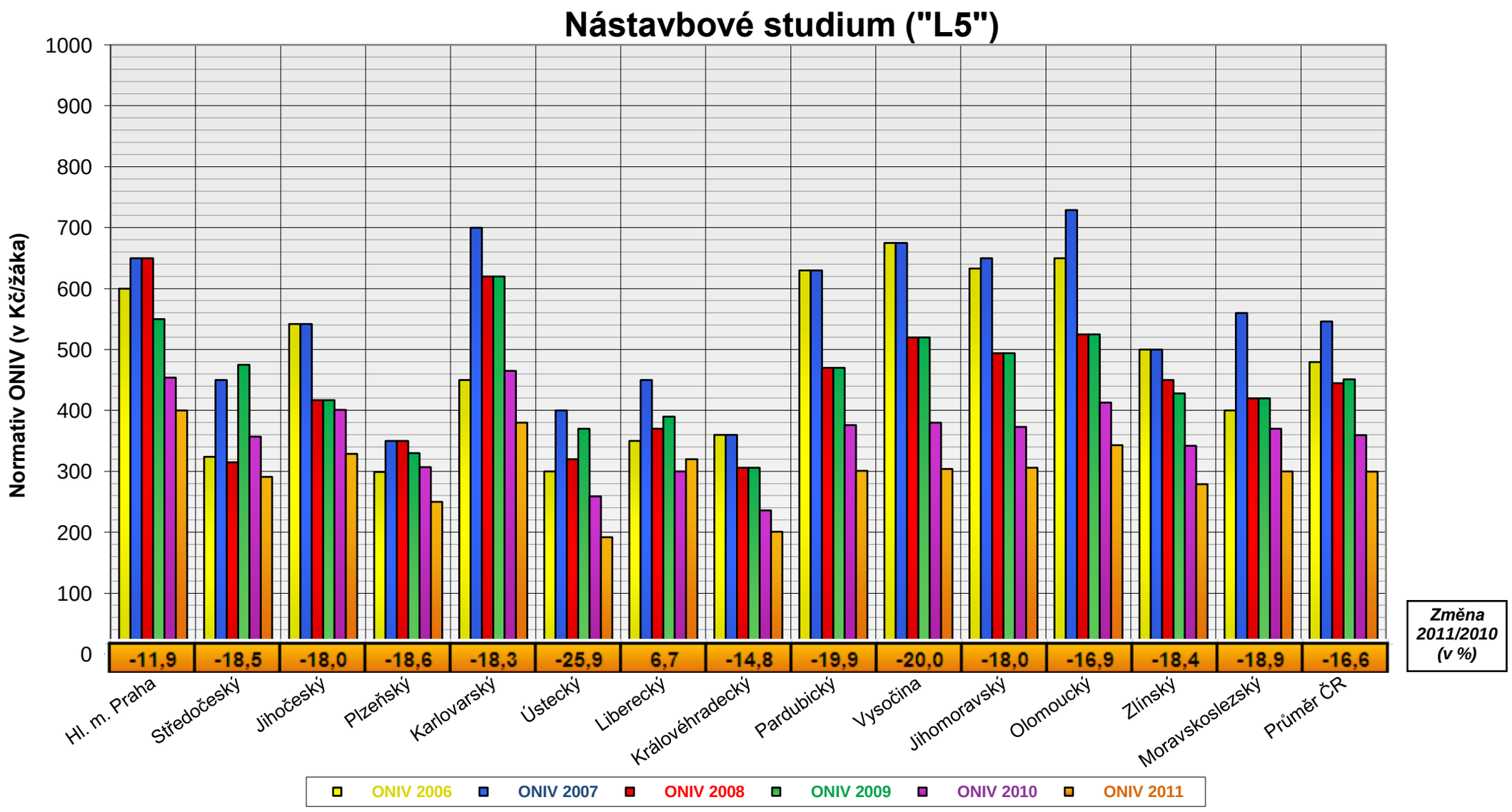
Nástavbové studium ("L5")
Normativ ONIV (v Kč/žáka)
1000
900
800
700
600
500
400
300
200
100
0
-11,9
-18,5
-18,0
-18,6
-18,3
-25,9
6,7
-14,8
-19,9
-20,0
-18,0
-16,9
-18,4
-18,9
-16,6
Změna 2011/2010 (v %)
Hl. m. Praha
Středočeský
Jihočeský
Plzeňský
Karlovarský
Ústecký
Liberecký
Královéhradecký
Pardubický
Vysočina
Jihomoravský
Olomoucký
Zlínský
Moravskoslezský
Průměr ČR
ONIV 2006
ONIV 2007
ONIV 2008
ONIV 2009
ONIV 2010
ONIV 2011

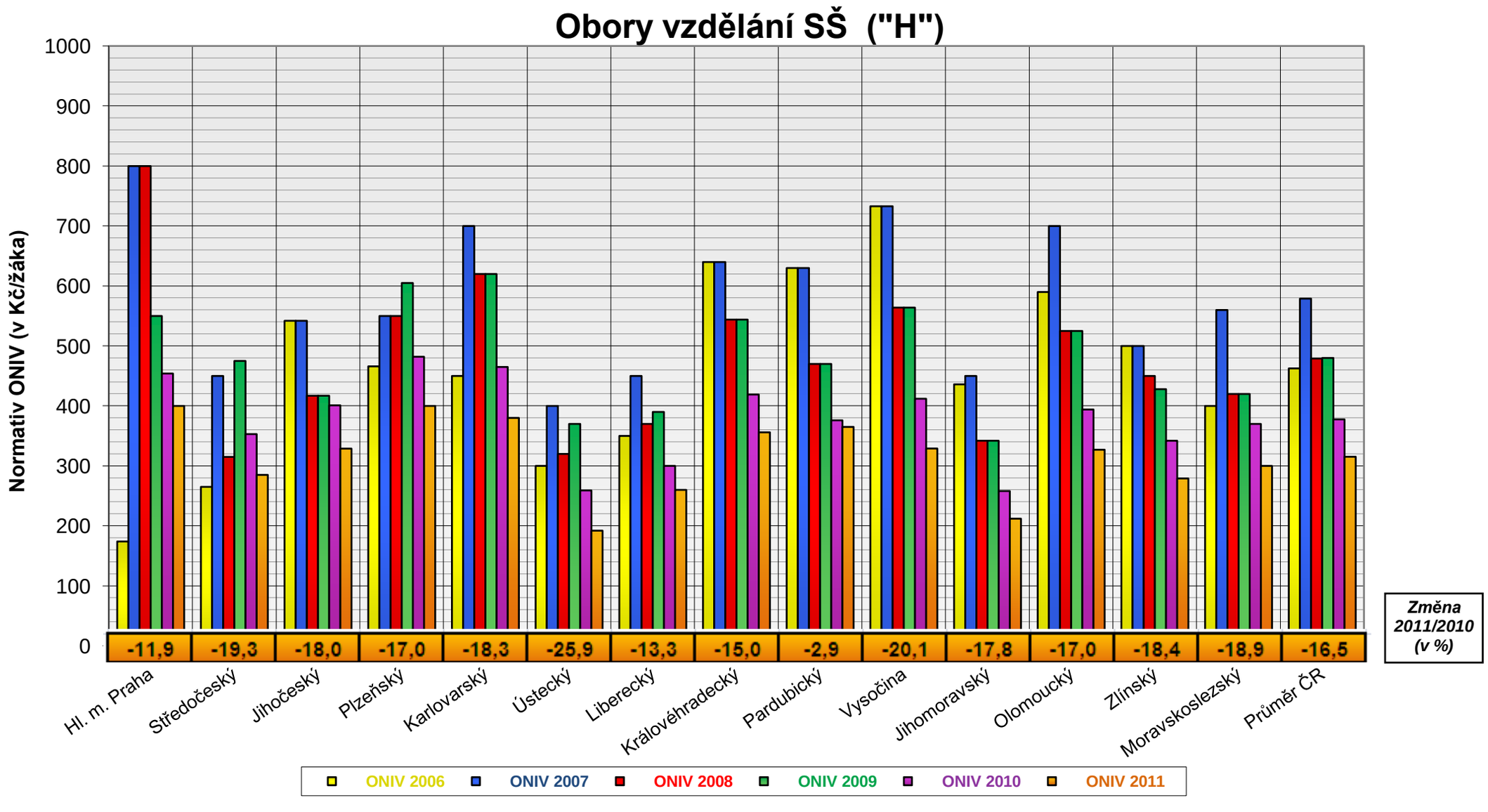
Obory vzdělání SŠ ("H")
Normativ ONIV (v Kč/žáka)
1000
900
800
700
600
500
400
300
200
100
0
-11,9
-19,3
-18,0
-17,0
-18,3
-25,9
-13,3
-15,0
-2,9
-20,1
-17,8
-17,0
-18,4
-18,9
-16,5
Změna 2011/2010 (v %)
Hl. m. Praha
Středočeský
Jihočeský
Plzeňský
Karlovarský
Ústecký
Liberecký
Královéhradecký
Pardubický
Vysočina
Jihomoravský
Olomoucký
Zlínský
Moravskoslezský
Průměr ČR
ONIV 2006
ONIV 2007
ONIV 2008
ONIV 2009
ONIV 2010
ONIV 2011

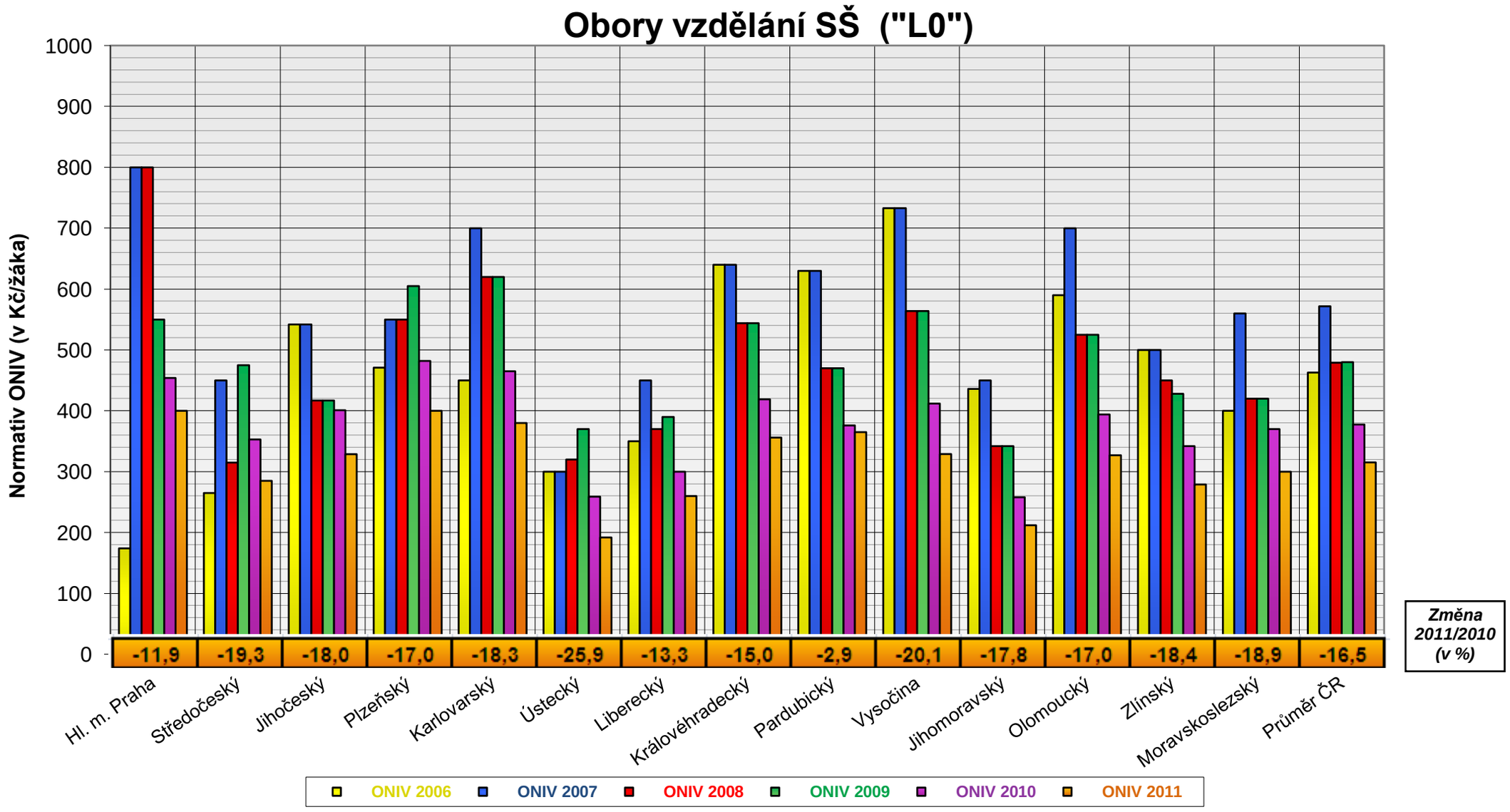
Obory vzdělání SŠ ("L0")
Normativ ONIV (v Kč/žáka)
1000
900
800
700
600
500
400
300
200
100
0
-11,9
-19,3
-18,0
-17,0
-18,3
-25,9
-13,3
-15,0
-2,9
-20,1
-17,8
-17,0
-18,4
-18,9
-16,5
Změna 2011/2010 (v %)
Hl. m. Praha
Středočeský
Jihočeský
Plzeňský
Karlovarský
Ústecký
Liberecký
Královéhradecký
Pardubický
Vysočina
Jihomoravský
Olomoucký
Zlínský
Moravskoslezský
Průměr ČR
ONIV 2006
ONIV 2007
ONIV 2008
ONIV 2009
ONIV 2010
ONIV 2011

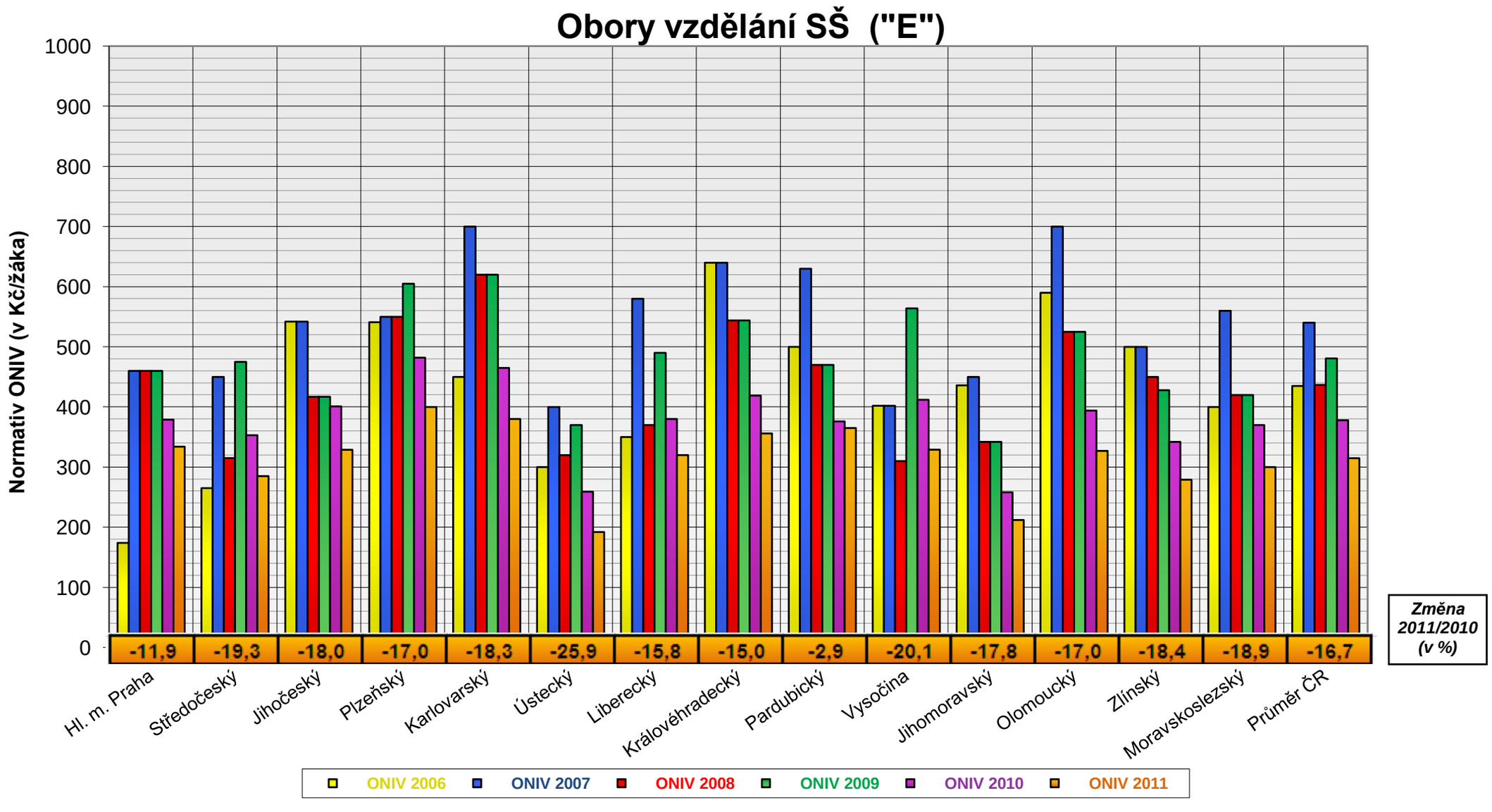
Obory vzdělání SŠ ("E")
Normativ ONIV (v Kč/žáka)
1000
900
800
700
600
500
400
300
200
100
0
-11,9
-19,3
-18,0
-17,0
-18,3
-25,9
-15,8
-15,0
-2,9
-20,1
-17,8
-17,0
-18,4
-18,9
-16,7
Změna 2011/2010 (v %)
Hl. m. Praha
Středočeský
Jihočeský
Plzeňský
Karlovarský
Ústecký
Liberecký
Královéhradecký
Pardubický
Vysočina
Jihomoravský
Olomoucký
Zlínský
Moravskoslezský
Průměr ČR
ONIV 2006
ONIV 2007
ONIV 2008
ONIV 2009
ONIV 2010
ONIV 2011

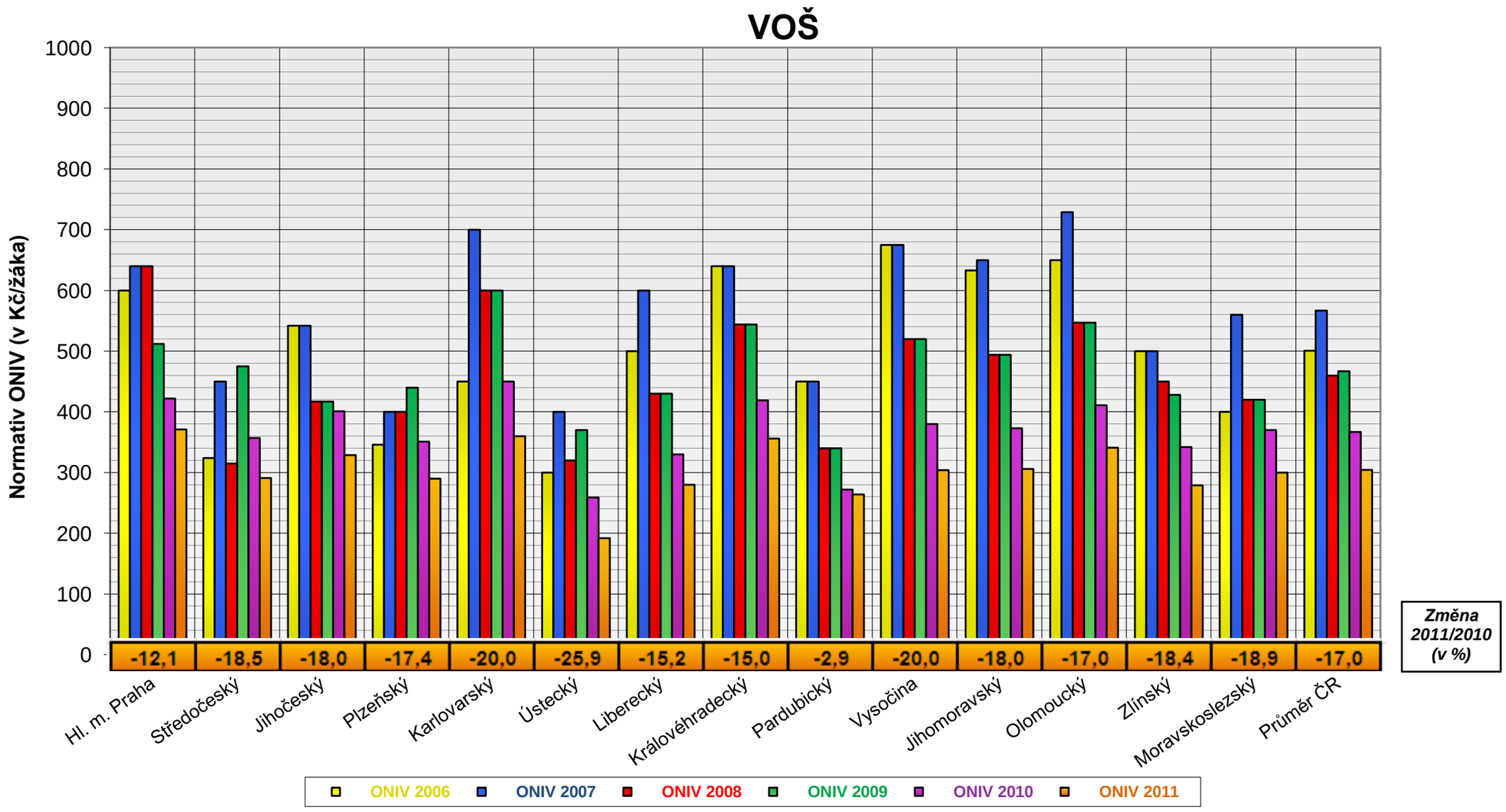
VOŠ
Normativ ONIV (v Kč/žáka)
1000
900
800
700
600
500
400
300
200
100
0
-12,1
-18,5
-18,0
-17,4
-20,0
-25,9
-15,2
-15,0
-2,9
-20,0
-18,0
-17,0
-18,4
-18,9
-17,0
Změna 2011/2010 (v %)
Hl. m. Praha
Středočeský
Jihočeský
Plzeňský
Karlovarský
Ústecký
Liberecký
Královéhradecký
Pardubický
Vysočina
Jihomoravský
Olomoucký
Zlínský
Moravskoslezský
Průměr ČR
ONIV 2006
ONIV 2007
ONIV 2008
ONIV 2009
ONIV 2010
ONIV 2011

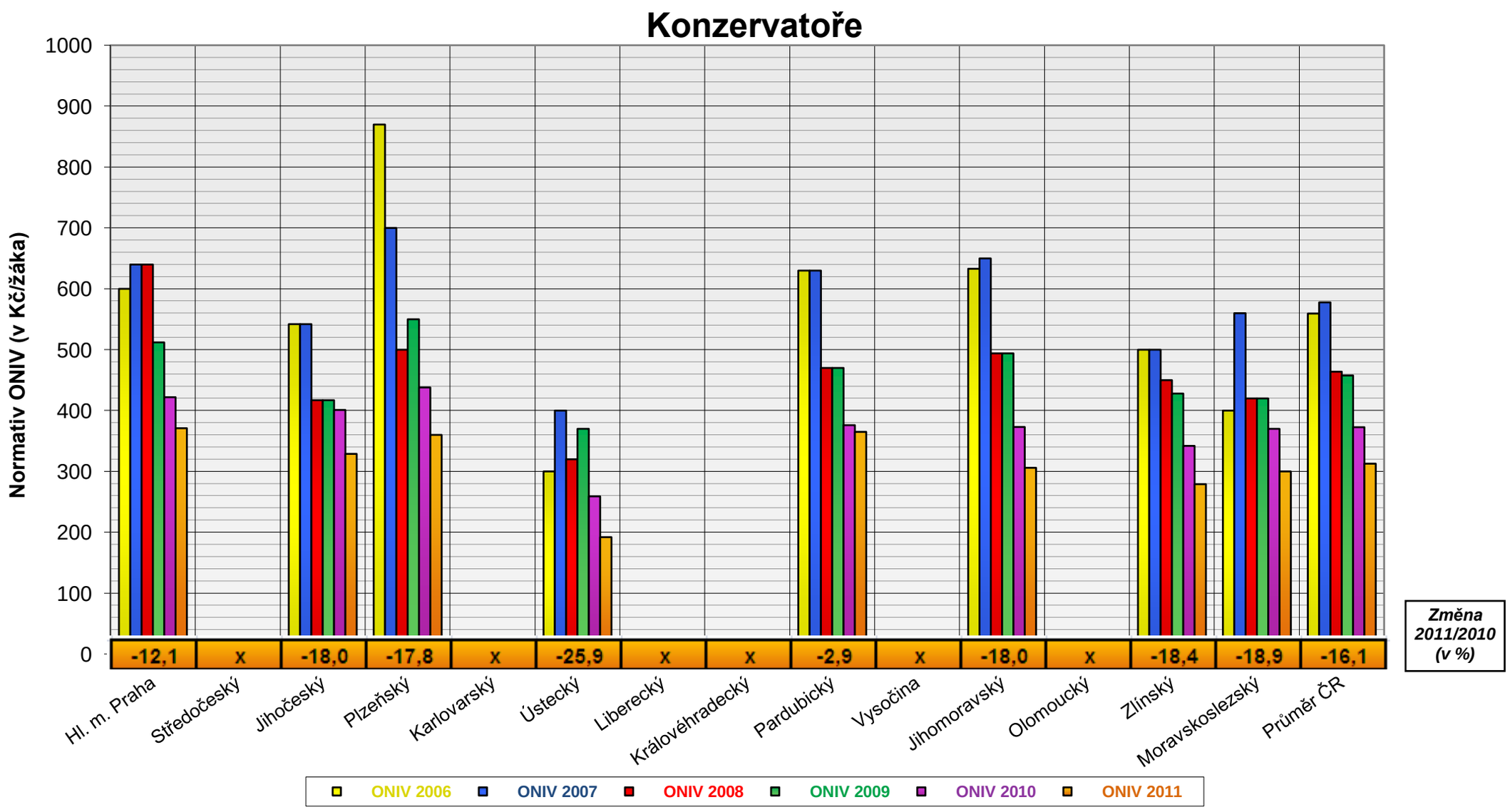
Konzervatoře
Normativ ONIV (v Kč/žáka)
1000
900
800
700
600
500
400
300
200
100
0
-12,1
x
-18,0
-17,8
x
-25,9
x
x
-2,9
x
-18,0
x
-18,4
-18,9
-16,1
Změna 2011/2010 (v %)
Hl. m. Praha
Středočeský
Jihočeský
Plzeňský
Karlovarský
Ústecký
Liberecký
Královéhradecký
Pardubický
Vysočina
Jihomoravský
Olomoucký
Zlínský
Moravskoslezský
Průměr ČR
ONIV 2006
ONIV 2007
ONIV 2008
ONIV 2009
ONIV 2010
ONIV 2011

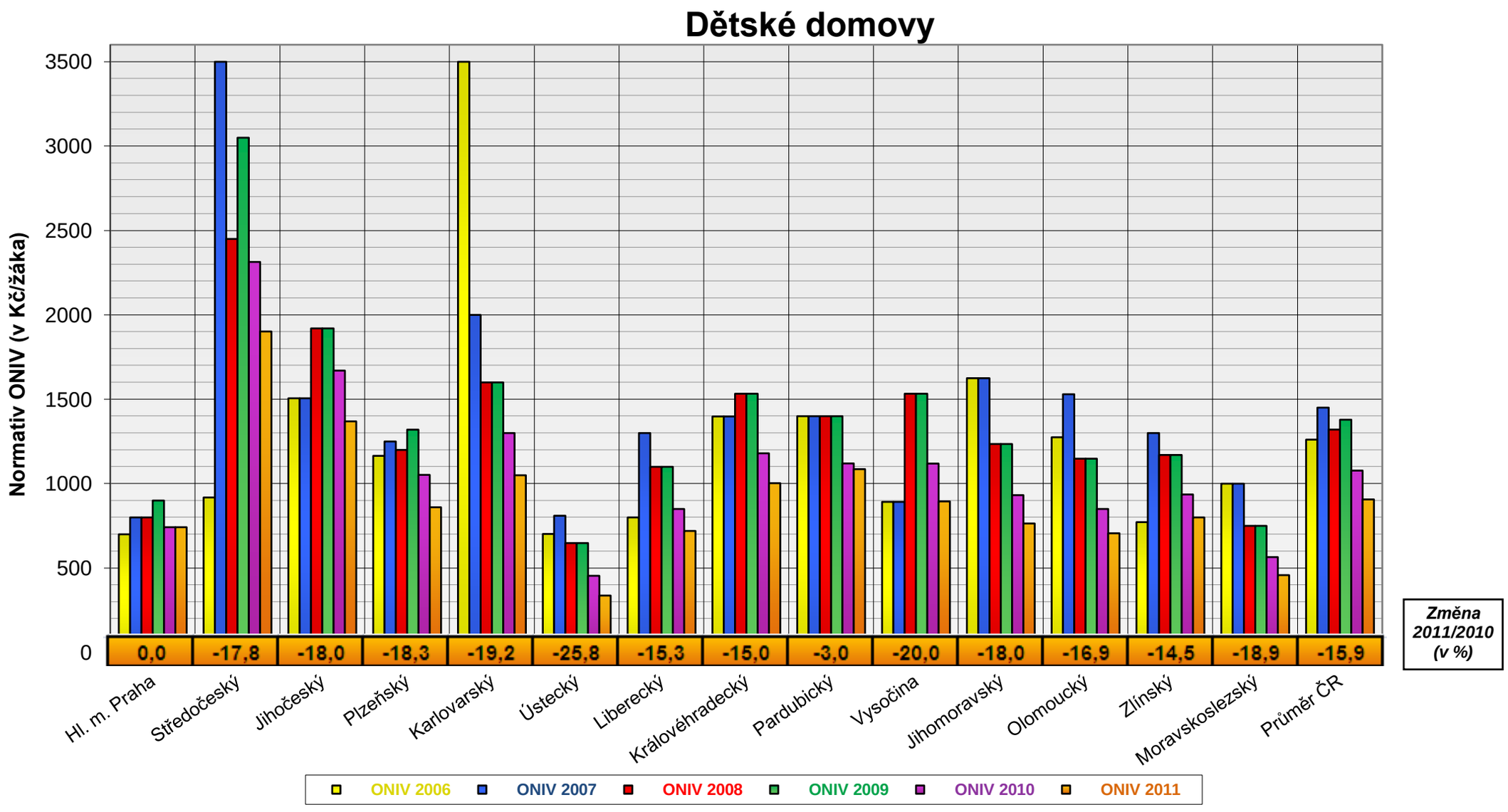
Dětské domovy
Normativ ONIV (v Kč/žáka)
3500
3000
2500
2000
1500
1000
500
0
0,0
-17,8
-18,0
-18,3
-19,2
-25,8
-15,3
-15,0
-3,0
-20,0
-18,0
-16,9
-14,5
-18,9
-15,9
Změna 2011/2010 (v %)
Hl. m. Praha
Středočeský
Jihočeský
Plzeňský
Karlovarský
Ústecký
Liberecký
Královéhradecký
Pardubický
Vysočina
Jihomoravský
Olomoucký
Zlínský
Moravskoslezský
Průměr ČR
ONIV 2006
ONIV 2007
ONIV 2008
ONIV 2009
ONIV 2010
ONIV 2011