

# **Školství v krajích podle ISCED-97**

ÚIV  
2006

# **Education in Regions ISCED-97**

IIE  
2006

Naše poděkování patří hlavním členům projektového týmu, kteří vynaložili velké úsilí, aby mohla být vydána tato publikace, první svého druhu v České republice. Děkujeme i grafikovi Miloši Vlnasovi z DTP studia TAURIS, který vedl práce na konečné grafické podobě publikace.

Touto cestou děkujeme také pracovníkům krajských úřadů a obcí s rozšířenou působností, kteří se nemalou měrou podíleli na sběru statistických dat a bez jejichž pomoci by tato publikace nemohla vzniknout.

Mgr. Lubomír Martinec  
národní koordinátor INES OECD

RNDr. Michaela Kleňhová  
ředitelka divize statistických informací a analýz ÚIV  
členka technické skupiny INES OECD

Školství v krajích podle ISCED-97

© Ústav pro informace ve vzdělávání, Praha 2006

Zpracoval projektový a autorský tým pod vedením RNDr. Michaely Kleňhové

ISBN 80-211-0521-6

We extend our gratitude to the leading members of the project team who took heavy effort to the production of this publication, the first at one kind in Czech Republic. We owe thanks to the graphic designer Miloš Vlnas from DTP of TAURIS Publishing Division for managing the final form of publication.

We would also like to express our thanks to the staff at regional and municipalities with extended competence who participated considerably in the collection of statistics and without whose assistance edition of this publication would not have been possible.

Mgr. Lubomír Martinec  
National Coordinator INES OECD

RNDr. Michaela Kleňhová  
Statistical Information and Analysis Division Director, IIE  
Member of the INES OECD Technical Group

Education in Regions ISCED-97

© Institute for Information on Education, Praha 2006

Author: Project and authorship team managed by RNDr. Michaela Kleňhová

ISBN 80-211-0521-6

Vážení čtenáři,

dostává se Vám do rukou publikace **Školství v krajích podle ISCED-97**, která je součástí projektu „K 2005 – Datová obslužnost krajů“. Projekt byl schválen Ministerstvem školství, mládeže a tělovýchovy a jedním z jeho úkolů je poskytnout statistické informace v krajském členění podle mezinárodní standardní klasifikace vzdělávání ISCED-97.

Vzhledem k tomu, že struktura vzdělávacích systémů se v různých zemích velmi liší, je rámec pro sběr a vykazování údajů o vzdělávacích programech s podobnou úrovní vzdělávacího obsahu nezbytným předpokladem pro vytváření mezinárodně porovnatelných vzdělávacích statistik a ukazatelů. V roce 1997 byla generální konferencí UNESCO přijata přepracovaná Mezinárodní norma pro klasifikaci vzdělávání (International Standard Classification of Education – ISCED-97). Tento mnohostranný rámec zlepšil porovnatelnost vzdělávacích statistik, protože data v něm shromážděná umožní porovnávat vzdělávací programy s podobnou úrovní vzdělávacího obsahu a lépe promítat složité vzdělávací cesty do ukazatelů OECD.

Data ve členění podle mezinárodní klasifikace ISCED-97 byla u nás dříve publikována pouze za celou Českou republiku, nikoli regionálně. Tato publikace již podruhé přináší na danou problematiku regionální pohled a měla by být podkladem pro regionální státní správu i samosprávu a případné porovnávání školství v mezinárodním pohledu.

Školství v krajích podle ISCED-97 doplňuje publikace: Krajská ročenka 2005; Kraje, školy, čísla 2005 a Školství do kapsy 2005.

Celá publikace je **rozdělena do čtyř částí:**

**V úvodu** je pro přehlednost zařazeno **schéma vzdělávacího systému České republiky a převodní tabulka** „Zařazení vzdělávacích programů v ČR do mezinárodní standardní klasifikace vzdělávání ISCED-97“, z které vycházejí všechny tabulky a grafy.

**V kapitole A** jsou sledovány regionálně **výkonové ukazatele** (počty škol, přepočtené počty pedagogických pracovníků, počty žáků/studentů, nově přijatých a absolventů) ve školním roce 2005/2006 (údaje za absolventy za školní rok 2004/2005). Počty zapsaných žáků/studentů, nově přijatých a absolventů jsou uváděny jednak jako celek, dále v členění na muže, ženy, denní formu vzdělávání a ostatní formy vzdělávání.

**V kapitole B** uvádíme **míru nezaměstnanosti absolventů škol**.

**V kapitole C** naleznete **výdaje na vzdělávání** za kalendářní rok 2005, a to jednak celkové, jednak v členění na běžné a kapitálové až do úrovně ISCED 4. Ukazatel jednotkové výdaje na dítě/žáka udává finanční náročnost vzdělávání jednoho žáka.

Doufáme, že publikace Školství v krajích podle ISCED-97 bude přínosem nejen pro odborníky ve školství zabývající se mezinárodními srovnáními, ale i pro ostatní odbornou i laickou veřejnost.

Kolektiv autorů

Dear readers,

You have just opened the publication **Education in Regions ISCED-97**, which is part of the project „K 2005 – Regional Statistical Service“. The project was approved by the Ministry of Education, Youth, and Sport and one of its tasks is to provide statistical information in regional classification in level structure of the International Standard Classification of Education ISCED-97.

In respect of differences the educational systems in several countries, a framework to collect and report data on educational programmes with a similar level of educational content is a clear prerequisite for the production of internationally comparable education statistics and indicators. In 1997, a revised International Standard Classification of Education – ISCED-97 was adopted by the UNESCO General Conference. This multi-dimensional framework has the potential to greatly improve the comparability of education statistics – as data collected under this framework will allow for the comparison of educational programmes with similar levels of educational content – and to better reflect complex educational pathways in the OECD indicators.

In the past the statistical data structured according to ISCED-97 have not been published from a regional perspective, for the all Czech Republic only. This new publication observes educational problems from a regional aspect for the second time. It could be used by the staff of state and local administration and by specialists for international comparisons.

Education in Regions ISCED-97 complements the publications: Krajská ročenka 2005; Kraje, školy, čísla 2005 and Školství do kapsy 2005.

**The publication is divided into four parts:**

**The introduction** for the sake of better clarity contains connection **diagram of educational system in Czech Republic and conversion table** „Implementation educational programmes of the Czech Republic in level structure of ISCED-97“, which is source of all other tables and graphs.

**The A chapter** observes the regional **performance indicators** (total public and private institution, the number of pupils/students, the number of new entrants and graduates) in 2005/2006 school year (the graduates – data relate to school year 2004/2005). The number of pupils/students, the number of new entrants and graduates are classified not only in total but also in males, females, full time and part time.

**The B chapter** describes **unemployment rates among school-leavers (2005)**.

**The C chapter** is concentrated on **the expenditure on education** in 2005 divided to total expenditure, current expenditure and capital expenditure up to ISCED 4 level. The unit expenditure per pupil indicates financial requirements education of one student.

We hope the publication could be used not only by experts engaging in international comparisons but also by the other specialists and wide public.

Collective of authors

### **Na publikaci se podíleli:**

Mgr. Pavla Cibulková  
Ing. Soňa Fořtová  
Bc. Vladimír Hulík  
RNDr. Michaela Kleňhová  
Mgr. Simona Pikálková, Ph.D.  
Mgr. Pavlína Šťastnová  
Ing. Jindřiška Vančurová  
a kolektiv

Ležatá čárka (-) v tabulce na místě čísla značí, že jev se nevyskytoval.

Tečka (.) na místě čísla značí, že údaj není k dispozici nebo je nespolehlivý.

Ležatý křížek (x) značí, že zápis není možný z logických důvodů.

Výraz „z toho“ značí neúplný výčet z celku.

Výraz „v tom“ značí úplný výčet z celku.

### **Seznam zkratk:**

ČSÚ	Český statistický úřad
DSO	dobrovolné svazky obcí
INES	Systém ukazatelů školských systémů (Indicators of Education Systems)
ISCED	Mezinárodní norma pro klasifikaci vzdělávání (International Standard Classification of Education)
KKOV	Klasifikace kmenových oborů vzdělávání
KÚ	krajský úřad
MF	Ministerstvo financí
MPSV	Ministerstvo práce a sociálních věcí
MŠMT	Ministerstvo školství, mládeže a tělovýchovy
OECD	Organizace pro ekonomickou spolupráci a rozvoj (Organisation for Economic Co-operation and Development)
SOŠ	střední odborná škola
SOU	střední odborné učiliště
SŠ	střední škola
ÚIV	Ústav pro informace ve vzdělávání
VOŠ	vyšší odborná škola

**Authors:**

Mgr. Pavla Cibulková  
Ing. Soňa Fořtová  
Bc. Vladimír Hulík  
RNDr. Michaela Kleňhová  
Mgr. Simona Pikálková, Ph.D.  
Mgr. Pavlína Šťastnová  
Ing. Jindřiška Vančurová  
and coll.

The symbol of dash (-) in place of a number indicates that the phenomenon did not occur.

The symbol of dot (.) in place of a number shows that the number is not available or cannot be relied on.

The symbol of a skew cross (x) shows that the entry is not applicable for logical reasons.

The expression "from it" shows incomplet enumeration in total.

The expression "in it" shows complet enumeration in total.

**List of abbreviations:**

ČSÚ / CSO	Czech Statistical Office
DSO	voluntary association of municipalities
HEIs	Higher education institutions
INES	Indicators of Education Systems
ISCED	International Standard Classification of Education
KKOV / CBBE	Classification of Basic Branches of Education
KÚ	regional authority
MF	Ministry of Finance
MPSV / MLSA	Ministry of Labour and Social Affairs
MŠMT	Ministry of Education, Youth and Sport
OECD	Organisation for Economic Co-operation and Development
SOŠ / STS	secondary technical school
SOU / SVS	secondary vocational school
SŠ	secondary school
ÚIV/IIIE	Institute for Information on Education
VOŠ	higher technical school

# Školství v krajích podle ISCED-97

## Education in Regions ISCED-97

Předmluva .....	3
Foreword .....	4
Schéma vzdělávacího systému České republiky .....	11
Diagram of the educational system of the Czech Republic .....	12
Zařazení vzdělávacích programů v ČR do mezinárodní standardní klasifikace vzdělávání ISCED-97 Implementation educational programmes of Czech Republic in level structure of ISCED-97 .....	13
<b>A Výkonová data / Performance Indicators</b>	
Počet škol Total public and private institutions .....	16
Podíl škol na úrovních ISCED-97 na 100 dětí odpovídající věkové populace Share of educational institutions in ISCED-97 levels per 100 children in appropriate age .....	17
Pedagogičtí pracovníci přepočtení Recounting educational personnel – total .....	18
Počet žáků / studentů celkem v denních a ostatních formách vzdělávání Number of students enrolled – total males and females – full time and part time .....	19
Počet žáků / studentů celkem v denních a ostatních formách vzdělávání Number of students enrolled by regions – total males and females – full time and part time .....	20
Struktura žáků / studentů podle úrovně ISCED-97 – celkem Structure of pupils in ISCED-97 levels – total number .....	21
Podíl žáků / studentů podle úrovně ISCED-97 vzhledem k odpovídající věkové populaci – celkem Share of pupils in ISCED-97 levels with respect to appropriate age .....	22
Podíl žáků / studentů podle úrovně ISCED-97 vzhledem k odpovídající věkové populaci – dívky Share of pupils in ISCED-97 levels with respect to appropriate age – females .....	23
Podíl žáků / studentů podle úrovně ISCED-97 vzhledem k odpovídající věkové populaci – chlapci Share of pupils in ISCED-97 levels with respect to appropriate age – males .....	24

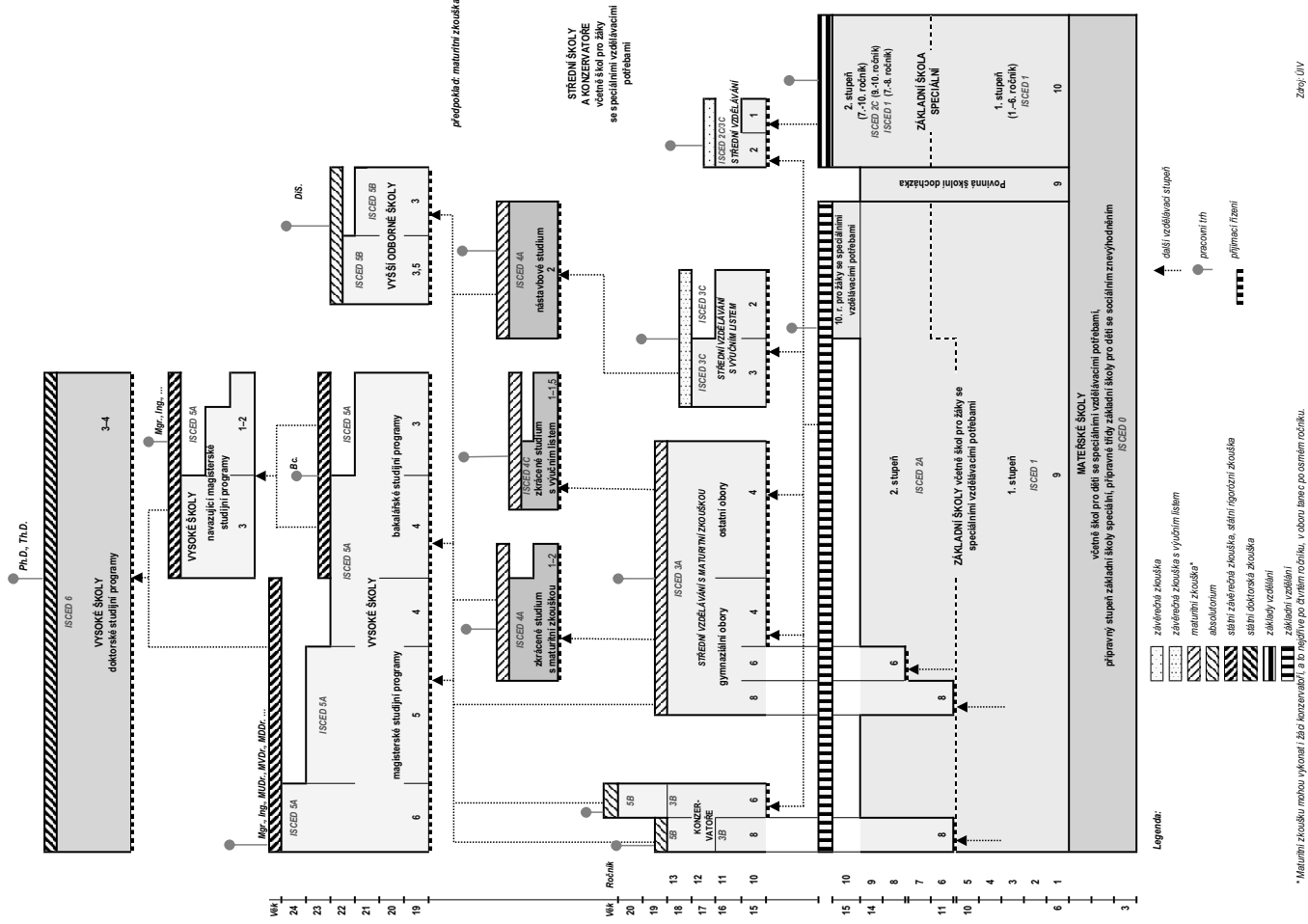
Počet žáků / studentů – chlapci – denní a ostatní formy vzdělávání Number of students enrolled – males – full time and part time .....	25
Počet žáků / studentů – dívky – denní a ostatní formy vzdělávání Number of students enrolled – females – full time and part time .....	26
Počet žáků / studentů celkem – denní forma vzdělávání Number of students enrolled – total males and females – full time .....	27
Počet žáků / studentů – chlapci – denní forma vzdělávání Number of students enrolled – males – full time .....	28
Počet žáků / studentů – dívky – denní forma vzdělávání Number of students enrolled – females – full time .....	29
Počet žáků / studentů zapsaných v ostatních formách vzdělávání – celkem Number of students enrolled – total males and females – part time .....	30
Počet žáků / studentů zapsaných v ostatních formách vzdělávání – chlapci Number of students enrolled – males – part time .....	31
Počet žáků / studentů zapsaných v ostatních formách vzdělávání – dívky Number of students enrolled – females – part time .....	32
Počet žáků / studentů nově přijatých – celkem Total number of new entrants – total males and females .....	33
Podíly celkového počtu nově přijatých na danou vzdělávací úroveň vzhledem k odpovídající věkové populaci Share of new entrants in ISCED-97 levels with respect to appropriate age .....	34
Podíl počtu nově přijatých dívek na danou vzdělávací úroveň vzhledem k odpovídající věkové populaci Share of new entrants in ISCED-97 levels with respect to appropriate age – females .....	35
Podíl počtu nově přijatých chlapců na danou vzdělávací úroveň vzhledem k odpovídající věkové populaci Share of new entrants in ISCED-97 levels with respect to appropriate age – males .....	36
Počet žáků / studentů nově přijatých – chlapci Number of new entrants – males .....	37
Počet žáků / studentů nově přijatých – dívky Number of new entrants – females .....	38



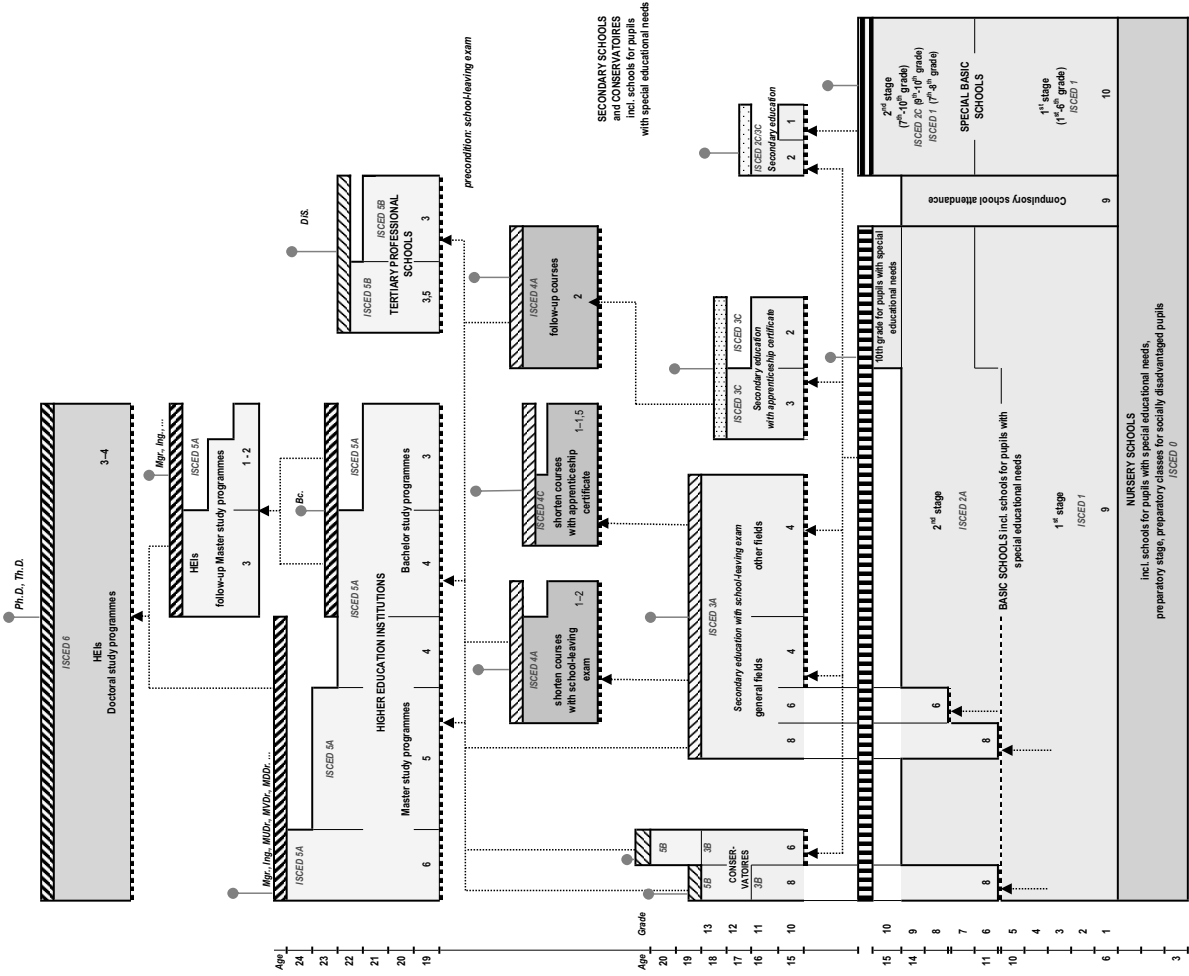
Počet žáků / studentů nově přijatých do denní formy vzdělávání – celkem Number of new entrants – total males and females – full time .....	39
Počet žáků / studentů nově přijatých do denní formy vzdělávání – chlapci Number of new entrants – males – full time .....	40
Počet žáků / studentů nově přijatých do denní formy vzdělávání – dívky Number of new entrants – females – full time .....	41
Počty žáků / studentů nově přijatých do ostatních forem vzdělávání – celkem Total number of new entrants – total males and females – part time .....	42
Počty žáků / studentů nově přijatých do ostatních forem vzdělávání – chlapci Number of new entrants – males – part time .....	43
Počty žáků / studentů nově přijatých do ostatních forem vzdělávání – dívky Number of new entrants – females – part time .....	44
Počty absolventů – celkem Number of graduates – total males and females .....	45
Celkový podíl počtu absolventů dané vzdělávací úrovně vzhledem k odpovídající věkové populaci Share of graduates in ISCED-97 levels with respect to appropriate age – total number .....	46
Podíl počtu absolventek dané vzdělávací úrovně vzhledem k odpovídající věkové populaci Share of graduates in ISCED-97 levels with respect to appropriate age – females .....	47
Podíl počtu absolventů dané vzdělávací úrovně vzhledem k odpovídající věkové populaci Share of graduates in ISCED-97 levels with respect to appropriate age – males .....	48
Počet absolventů – chlapci Number of graduates – males .....	49
Počet absolventů – dívky Number of graduates – females .....	50
Počet absolventů denní formy vzdělávání – celkem Number of graduates – total males and females – full time .....	51
Počet absolventů denní formy vzdělávání – chlapci Number of graduates – males – full time .....	52

Počet absolventů denní formy vzdělávání – dívky Number of graduates – females – full time .....	53
Absolventi ostatních forem vzdělávání – celkem Number of graduates – total males and females – part time .....	54
Absolventi ostatních forem vzdělávání – chlapci Number of graduates – males – part time .....	55
Absolventi ostatních forem vzdělávání – dívky Number of graduates – females – part time .....	56
<b>B Nezaměstnanost absolventů / Unemployment Rates</b>	
Míry nezaměstnanosti absolventů škol Unemployment rates by level of graduates .....	57
<b>C Výdaje / Expenditure</b>	
Výdaje celkem Total expenditure .....	58
Struktura výdajů celkem Structure of total expenditure .....	59
Běžné výdaje Current expenditure .....	60
Kapitálové výdaje Capital expenditure .....	61
Běžné výdaje na dítě / žáka Current expenditure per student .....	62
Běžné výdaje na dítě / žáka Current expenditure per student .....	63

# Schéma vzdělávacího systému České republiky ve školním / akademickém roce 2005/2006



# Diagram of the education system of the Czech Republic 20/05/2006



**Zařazení vzdělávacích programů v ČR do mezinárodní standardní klasifikace vzdělávání ISCED-97**  
**Implementation educational programmes of Czech Republic in level structure of ISCED-97**

(podle stavu k: 20.3.2006 / to date: 20.3.2006)

Úroveň vzdělávání / level of education (typ a druh školy, která je poskytuje) / type and kind of school providing education	Úroveň ISCED-97 / ISCED-97 levels			Poznámka / Note
	děti, žáci, studenti / enrolments <sup>1)</sup>	absolventi / graduates <sup>2)</sup> ukončení / completed <sup>3)</sup>	neukončení / non - completed <sup>4)</sup>	
program / programme část programu v jedné úrovni / part of programme on a level				
mateřská škola kindergarten / nursery	0			
přípravný stupeň základní školy speciální preparatory stage of special basic school	0			
přípravné třídy pro děti se sociálním znevýhodněním preparatory classes for socially disadvantaged children	0			
základní škola speciální special basic school	1	2C		bez dvou posledních ročníků without last two grades
základní škola praktická practical basic school	1	2B		1. stupeň 1st stage
základní škola (bez základní školy praktické a základní školy speciální) basic school (except of practical basic school and special basic school)	1	2A		1. stupeň 1st stage
základní škola speciální special basic school	2C	2C		poslední dva ročníky last two grades
základní škola praktická practical basic school	2B	2B		2. stupeň 2nd stage
základní škola (bez základní školy praktické a základní školy speciální) basic school (except of practical basic school and special basic school)	2A	2A	2B	2. stupeň 2nd stage
obory gymnázií 6leté 6-year programmes of grammar school (gymnázium)	2A	3A		1.– 2. ročník 1st - 2nd grade
obory gymnázií 8leté 8-year programmes of grammar school (gymnázium)	2A	3A		1.– 4. ročník 1st - 4th grade
konzervatoře: obor tanec (8letý) Conservatoire: 8-year programme for dancers	2A	5B		1.– 4. ročník 1st - 4th grade
kurzy pro získání základů vzdělání courses for obtaining basics of education	2C	2C		
kurzy pro získání základního vzdělání courses for obtaining basic education	2A	2A		

Komentáře: / Commentary:

<sup>1)</sup> Děti, žáci, studenti na dané úrovni vzdělávání (enrolments). / Children, pupils, students at given level (enrolments).

<sup>2)</sup> Absolventi - Graduates. Žáci, kteří dokončili danou úroveň programu. Nemusí být absolventy programu jako celku. / Pupils who have completed given level of the programme. They do not have to graduate the whole programme.

<sup>3)</sup> Cílový stupeň vzdělání absolventů programu. / Completed level of the graduates of the programme.

<sup>4)</sup> Stupeň vzdělání žáků, kteří nedokončili program. / The level of education of leavers who did not complete the programme.

<sup>5)</sup> Studium koncipované jako 1. stupeň vysokoškolského studia, po jeho ukončení lze pokračovat v magisterských studijních programech / Study corresponding to the 1st stage of university study. Graduation of this programme allow continuing at Master programme.

<sup>6)</sup> Studium organizované pro absolventy středních škol na vysokých školách (rekvalifikační kurzy, nulité ročníky). / Study for the graduates of secondary schools at university (retraining courses, preparatory grades).

Zdroj: ÚIV, OECD / Source: IIE, OECD

**Zařazení vzdělávacích programů v ČR do mezinárodní standardní klasifikace vzdělávání ISCED-97**  
**Implementation educational programmes of Czech Republic in level structure of ISCED-97**

(podle stavu k: 20.3.2006 / to date: 20.3.2006)

obory praktická škola 1letá, 2letá programmes of 1/2-year practical school		2C	2C		
obor praktická škola 3letá programmes of 3-year practical school		3C	3C		
integrováný 1.ročník integrated 1st grade		3			
obory gymnázií 4-5leté 4/5-year programmes of grammar school (gymnázium)		3A	3A		
obory gymnázií 6leté 6-year programmes of grammar school (gymnázium)	3.– 6. ročník 3rd - 6th grade	3A	3A		nižší ročníky 2A lower grades 2A
obory gymnázií 8leté 8-year programmes of grammar school (gymnázium)	5.– 8. ročník 5th - 8th grade	3A	3A		nižší ročníky 2A lower grades 2A
obory středního vzdělávání ukončené maturitní zkouškou (bývalé obory SOŠ a SOU) programmes of upper secondary education completed by matura exam certificate		3A	3A		
konzervatoř: obor tanec (8letý) Conservatoire: 8-year programme for dancers	5.– 6.ročník 5th - 6th grade	3B	5B		poslední 2 ročníky 5B last two grades 5B
konzervatoř: 6leté obory Conservatoire: 6-year programme	1.– 4. ročník 1st - 4th grade	3B	5B		poslední 2 ročníky 5B last two grades 5B
konzervatoř: 7leté obory Conservatoire: 7-year programme	1.– 5.ročník 1st - 5th grade	3B	5B		poslední 2 ročníky 5B last two grades 5B
obory středního vzdělávání programmes of upper secondary education		3C	3C		
obory středního vzdělávání s výučním listem programmes of upper secondary education completed by apprenticeship certificate		3C	3C		
studium jednotlivých předmětů na střední škole study of selected subjects at secondary school		3C	3C		
rekvalifikační kurzy ukončené závěrečnou zkouškou retraining courses completed by certificate on final exam		3C	3C		
nástavbové studium follow-up courses		4A	4A		
zkrácené vzdělávání v oborech ukončených maturitní zkouškou shortened courses completed by matura exam certificate		4A	4A		

Komentáře: / Commentary:

Zdroj: ÚIV, OECD / Source: IIE, OECD

<sup>1)</sup> Děti, žáci, studenti na dané úrovni vzdělávání (enrolments). / Children, pupils, students at given level (enrolments).

<sup>2)</sup> Absolventi - Graduates. Žáci, kteří dokončili danou úroveň programu. Nemusí být absolventy programu jako celku. / Pupils who have completed given level of the programme. They do not have to graduate the whole programme.

<sup>3)</sup> Cílový stupeň vzdělání absolventů programu. / Completed level of the graduates of the programme.

<sup>4)</sup> Stupeň vzdělání žáků, kteří nedokončili program. / The level of education of leavers who did not complete the programme.

<sup>5)</sup> Studium koncipované jako 1. stupeň vysokoškolského studia, po jeho ukončení lze pokračovat v magisterských studijních programech / Study corresponding to the 1st stage of university study. Graduation of this programme allow continuing at Master programme.

<sup>6)</sup> Studium organizované pro absolventy středních škol na vysokých školách (rekvalifikační kurzy, nulté ročníky). / Study for the graduates of secondary schools at university (retraining courses, preparatory grades).

**Zařazení vzdělávacích programů v ČR do mezinárodní standardní klasifikace vzdělávání ISCED-97**  
**Implementation educational programmes of Czech Republic in level structure of ISCED-97**

(podle stavu k: 20.3.2006 / to date: 20.3.2006)

pomaturitní studium na školách s právem státní jazykové zkoušky post-secondary study at schools providing state language examination	4A	4A	
zkrácené vzdělávání v oborech ukončených výučním listem shortened courses completed by apprenticeship certificate	4C	4C	
rekvalifikační kurzy (učební obory) vyžadující předchozí vzdělání na střední škole retraining courses (completed by apprenticeship certificate) for the graduates of secondary school	4C	4C	
rekvalifikační kurzy v délce od 6 měsíců do 2 let pro absolventy SŠ retraining courses for the graduates of secondary school, duration from 6 month to 2 years	4C		
vyšší odborná škola tertiary professional school	5B	5B	
konzervatoř Conservatoire	poslední dva ročníky last two grades	5B	5B
vyšší odborné školy - bakalářské studijní programy higher education institutions (Universities) (Universities) - Bachelor's study programmes	5A - medium/first st.	5A - first st.	5)
vyšší odborné školy - magisterské studijní programy 4leté higher education institutions (Universities) - 4-year Master's study programmes	5A - medium/first st.	5A	
vyšší odborné školy - magisterské studijní programy v délce 5-6 let, včetně udělení akademického titulu higher education institutions (Universities) - 5/6-year Master's study programmes awarded by academical title	5A - long/first st.	5A	
vyšší odborné školy - magisterské studijní programy navazující (na bakalářské studium) higher education institutions (Universities) - follow-up Master's study programmes (following Bachelor's study)	5A - second st.	5A	
vzdělávání absolventů středních škol organizované vysokou školou (nesměřující k udělení titulu) courses for the graduates of secondary school provided by university (without awarding the title)	4A	4A	6)
další vzdělávání pro absolventy bakalář. stud. progr. nebo VOŠ (nesměřující k udělení titulu) - rozšiřující vzdělání further education for Bachelors and for the graduates of tertiary professional school (without awarding the title) - extended	5B	5B	
další vzdělávání pro absolventy magisterských studijních programů (nesměřující k udělení titulu) - rozšiřující vzdělání further education for the graduates of Master's studies (without awarding the title) - extended education	5A	5A	
doktorský studijní program ukončený titulem Ph.D. doctoral studies awarding Ph.D.	6	6	

Komentáře: / Commentary:

Zdroj: ÚIV, OECD / Source: IIE, OECD

<sup>1)</sup> Děti, žáci, studenti na dané úrovni vzdělávání (enrolments). / Children, pupils, students at given level (enrolments).

<sup>2)</sup> Absolventi - Graduates. Žáci, kteří dokončili danou úroveň programu. Nemusi být absolventy programu jako celku. / Pupils who have completed given level of the programme. They do not have to graduate the whole programme.

<sup>3)</sup> Cílový stupeň vzdělání absolventů programu. / Completed level of the graduates of the programme.

<sup>4)</sup> Stupeň vzdělání žáků, kteří nedokončili program. / The level of education of leavers who did not complete the programme.

<sup>5)</sup> Studium koncipované jako 1. stupeň vysokoškolského studia, po jeho ukončení lze pokračovat v magisterských studijních programech / Study corresponding to the 1st stage of university study. Graduation of this programme allow continuing at Master programme.

<sup>6)</sup> Studium organizované pro absolventy středních škol na vysokých školách (rekvalifikační kurzy, nullé ročníky). / Study for the graduates of secondary schools at university (retraining courses, preparatory grades).

**A 01 Počet škol**
**Total public and private institutions**

(školní rok 2005/2006 / School year 2005/2006)

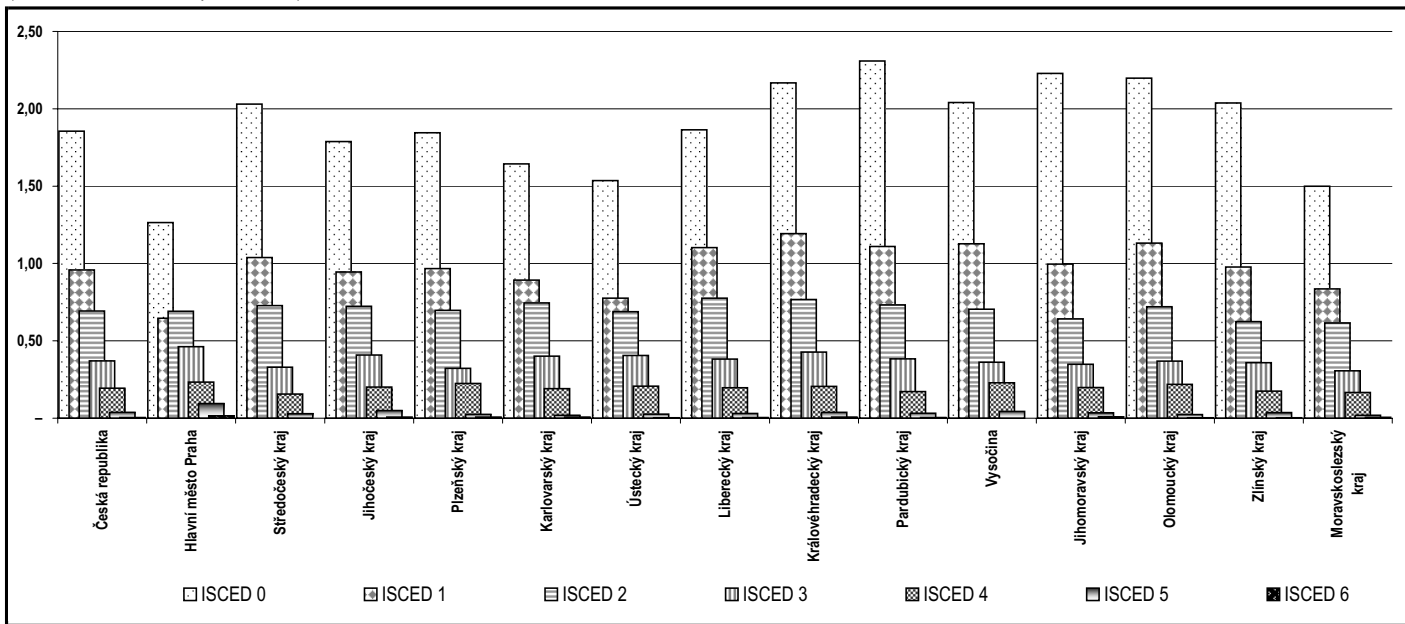
Území / Region		Úroveň ISCED-97 / ISCED-97 level																		
		ISCED 0	ISCED 1	ISCED 2	z toho / in it			ISCED 3	z toho / in it			ISCED 4	z toho / in it		ISCED 5	z toho / in it		ISCED 6	ISCED 1 2	ISCED 2 3 4
					ISCED 2A	ISCED 2B	ISCED 2C		ISCED 3A	ISCED 3B	ISCED 3C		ISCED 4A	ISCED 4C		ISCED 5A	ISCED 5B			
<b>Česká republika</b>	<b>CZ0</b>	<b>5 043</b>	<b>4 438</b>	<b>3 388</b>	<b>2 751</b>	<b>404</b>	<b>233</b>	<b>1 932</b>	<b>1 418</b>	<b>17</b>	<b>778</b>	<b>516</b>	<b>514</b>	<b>23</b>	<b>257</b>	<b>64</b>	<b>217</b>	<b>23</b>	<b>5 094</b>	<b>5 073</b>
<b>Praha</b>	<b>CZ01</b>	<b>342</b>	<b>272</b>	<b>309</b>	<b>261</b>	<b>26</b>	<b>22</b>	<b>233</b>	<b>184</b>	<b>7</b>	<b>71</b>	<b>62</b>	<b>62</b>	<b>2</b>	<b>70</b>	<b>27</b>	<b>57</b>	<b>8</b>	<b>369</b>	<b>501</b>
Hlavní město Praha	CZ010	342	272	309	261	26	22	233	184	7	71	62	62	2	70	27	57	8	369	501
<b>Střední Čechy</b>	<b>CZ02</b>	<b>643</b>	<b>546</b>	<b>395</b>	<b>313</b>	<b>54</b>	<b>28</b>	<b>187</b>	<b>132</b>	<b>-</b>	<b>79</b>	<b>45</b>	<b>45</b>	<b>1</b>	<b>22</b>	<b>4</b>	<b>18</b>	<b>-</b>	<b>615</b>	<b>561</b>
Středočeský kraj	CZ020	643	546	395	313	54	28	187	132	-	79	45	45	1	22	4	18	-	615	561
<b>Jihozápad</b>	<b>CZ03</b>	<b>571</b>	<b>511</b>	<b>400</b>	<b>328</b>	<b>45</b>	<b>27</b>	<b>221</b>	<b>153</b>	<b>2</b>	<b>93</b>	<b>64</b>	<b>61</b>	<b>6</b>	<b>30</b>	<b>7</b>	<b>23</b>	<b>4</b>	<b>585</b>	<b>597</b>
Jihočeský kraj	CZ031	303	276	222	180	24	18	133	99	1	51	33	30	5	21	4	17	2	320	341
Plzeňský kraj	CZ032	268	235	178	148	21	9	88	54	1	42	31	31	1	9	3	6	2	265	256
<b>Severozápad</b>	<b>CZ04</b>	<b>507</b>	<b>436</b>	<b>396</b>	<b>303</b>	<b>60</b>	<b>33</b>	<b>242</b>	<b>160</b>	<b>2</b>	<b>112</b>	<b>62</b>	<b>61</b>	<b>2</b>	<b>19</b>	<b>4</b>	<b>16</b>	<b>2</b>	<b>501</b>	<b>611</b>
Karlovarský kraj	CZ041	141	128	113	84	20	9	67	41	-	34	16	16	-	4	2	3	1	144	172
Ústecký kraj	CZ042	366	308	283	219	40	24	175	119	2	78	46	45	2	15	2	13	1	357	439
<b>Severovýchod</b>	<b>CZ05</b>	<b>864</b>	<b>801</b>	<b>554</b>	<b>433</b>	<b>86</b>	<b>35</b>	<b>305</b>	<b>226</b>	<b>1</b>	<b>119</b>	<b>74</b>	<b>73</b>	<b>4</b>	<b>34</b>	<b>5</b>	<b>31</b>	<b>4</b>	<b>903</b>	<b>820</b>
Liberecký kraj	CZ051	225	225	165	126	31	8	86	65	-	33	22	22	1	9	1	8	1	252	241
Královéhradecký kraj	CZ052	319	304	203	157	30	16	118	84	-	47	29	28	1	14	3	12	2	341	306
Pardubický kraj	CZ053	320	272	186	150	25	11	101	77	1	39	23	23	2	11	1	11	1	310	273
<b>Jihovýchod</b>	<b>CZ06</b>	<b>927</b>	<b>781</b>	<b>534</b>	<b>447</b>	<b>48</b>	<b>39</b>	<b>297</b>	<b>227</b>	<b>2</b>	<b>118</b>	<b>90</b>	<b>90</b>	<b>5</b>	<b>43</b>	<b>11</b>	<b>35</b>	<b>5</b>	<b>897</b>	<b>784</b>
Vysočina	CZ061	282	282	186	153	18	15	99	74	-	42	32	32	1	16	2	14	-	318	271
Jihomoravský kraj	CZ062	645	499	348	294	30	24	198	153	2	76	58	58	4	27	9	21	5	579	513
<b>Střední Morava</b>	<b>CZ07</b>	<b>689</b>	<b>595</b>	<b>409</b>	<b>336</b>	<b>46</b>	<b>27</b>	<b>236</b>	<b>171</b>	<b>2</b>	<b>106</b>	<b>65</b>	<b>64</b>	<b>3</b>	<b>25</b>	<b>5</b>	<b>21</b>	<b>2</b>	<b>663</b>	<b>621</b>
Olomoucký kraj	CZ071	371	331	227	187	25	15	124	85	-	59	37	37	-	10	3	7	1	372	338
Zlínský kraj	CZ072	318	264	182	149	21	12	112	86	2	47	28	27	3	15	2	14	1	291	283
<b>Moravskoslezsko</b>	<b>CZ08</b>	<b>500</b>	<b>496</b>	<b>391</b>	<b>330</b>	<b>39</b>	<b>22</b>	<b>211</b>	<b>165</b>	<b>1</b>	<b>80</b>	<b>58</b>	<b>58</b>	<b>-</b>	<b>17</b>	<b>4</b>	<b>16</b>	<b>3</b>	<b>561</b>	<b>578</b>
Moravskoslezský kraj	CZ080	500	496	391	330	39	22	211	165	1	80	58	58	-	17	4	16	3	561	578

Zdroj: Databáze ÚIV / Database IIE



**A 02 Podíl škol na úrovních ISCED-97 na 100 dětí odpovídající věkové populace**  
**Share of educational institutions in ISCED-97 levels per 100 children in appropriate age**

(školní rok 2005/2006 / School year 2005/2006)



Komentáře / Comments:

Metodika:

- Pš (počet škol) / 0,01\* Pp (velikost populace odpovídající jednotlivým úrovním ISCED)
- ISCED 0 (3 – 5 let), 1 (6 – 10), 2(11 – 14), 3 (15 – 18), 4 (18 – 19), 5 (19 – 23), 6 (24 – 26)

Methodology:

- Pš (Total number of institutions) / 0,01\* Pp (Population by age in ISCED level)
- ISCED 0 (3 – 5 years old), 1 (6 – 10), 2(11 – 14), 3 (15 – 18), 4 (18 – 19), 5 (19 – 23), 6 (24 – 26)

Zdroj / Data Source: Databáze UIV, CSÚ / Database IIE, CSO

**A 03 Pedagogičtí pracovníci přepočtení**  
**Recounting educational personnel – total**

(školní rok 2005/2006 / School year 2005/2006)

Území / Region		Úroveň ISCED-97 / ISCED-97 level																			
		ISCED 0	ISCED 1	ISCED 2	z toho / in it			ISCED 3	z toho / in it			ISCED 4	z toho / in it		ISCED 5	z toho / in it		ISCED 6	ISCED 1, 2	ISCED 2, 3, 4	
					ISCED 2A	ISCED 2B	ISCED 2C		ISCED 3A	ISCED 3B	ISCED 3C		ISCED 4A	ISCED 4C		ISCED 5A	ISCED 5B				
<b>Česká republika</b>	<b>CZ0</b>	<b>22 484,6</b>	<b>27 586,0</b>	<b>40 874,5</b>	<b>36 277,8</b>	<b>1 570,8</b>	<b>1 908,5</b>	<b>27 500,3</b>	<b>27 255,0</b>	<b>686,5</b>	<b>12 745,5</b>	<b>2 697,2</b>	<b>2 670,5</b>	<b>26,6</b>	<b>16 702,4</b>	<b>15 015,9</b>	<b>1 686,4</b>		<b>x</b>	<b>68 460,5</b>	<b>71 072,0</b>
<b>Praha</b>	<b>CZ01</b>	<b>2 365,5</b>	<b>2 408,7</b>	<b>4 698,8</b>	<b>3 939,4</b>	<b>182,5</b>	<b>114,7</b>	<b>5 180,4</b>	<b>3 838,9</b>	<b>295,6</b>	<b>1 045,9</b>	<b>362,8</b>	<b>355,9</b>	<b>6,8</b>	<b>6 456,1</b>	<b>5 853,6</b>	<b>602,5</b>		<b>x</b>	<b>7 107,5</b>	<b>10 242,0</b>
Hlavní město Praha	CZ010	2 365,5	2 408,7	4 698,8	3 939,4	182,5	114,7	5 180,4	3 838,9	295,6	1 045,9	362,8	355,9	6,8	6 456,1	5 853,6	602,5		x	7 107,5	10 242,0
<b>Střední Čechy</b>	<b>CZ02</b>	<b>2 443,2</b>	<b>3 139,5</b>	<b>4 187,9</b>	<b>3 813,3</b>	<b>117,7</b>	<b>249,1</b>														
Středočeský kraj	CZ020	2 443,2	3 139,5	4 187,9	3 813,3	117,7	249,1														
<b>Jihozápad</b>	<b>CZ03</b>	<b>2 596,5</b>	<b>3 139,4</b>	<b>4 639,2</b>	<b>4 151,0</b>	<b>184,3</b>	<b>198,2</b>	<b>4 634,2</b>	<b>2 995,2</b>	<b>65,3</b>	<b>1 573,7</b>	<b>346,8</b>	<b>338,9</b>	<b>8,0</b>	<b>1 687,1</b>	<b>1 417,2</b>	<b>269,9</b>		<b>x</b>	<b>7 778,6</b>	<b>9 620,2</b>
Jihočeský kraj	CZ031	1 392,3	1 680,4	2 595,3	2 326,4	75,8	139,4	2 656,2	1 746,4	33,5	876,3	196,4	189,4	7,0	728,2	552,6	175,6		x	4 275,7	5 447,9
Plzeňský kraj	CZ032	1 204,2	1 459,0	2 043,8	1 824,6	108,5	58,8	1 978,1	1 248,9	31,8	697,4	150,4	149,5	0,9	958,9	864,7	94,3		x	3 502,8	4 172,3
<b>Severozápad</b>	<b>CZ04</b>	<b>2 439,8</b>	<b>3 178,5</b>	<b>4 654,4</b>	<b>4 022,8</b>	<b>268,6</b>	<b>273,3</b>	<b>3 179,4</b>	<b>2 641,7</b>	<b>44,4</b>	<b>1 534,8</b>	<b>307,1</b>	<b>303,4</b>	<b>3,7</b>	<b>561,1</b>	<b>434,9</b>	<b>126,2</b>		<b>x</b>	<b>7 832,9</b>	<b>8 140,9</b>
Karlovarský kraj	CZ041	633,1	854,5	1 252,1	1 112,6	73,1	64,2		632,0		409,6	74,2	74,2		56,8	56,8			x	2 106,6	1 326,3
Ústecký kraj	CZ042	1 806,7	2 324,0	3 402,3	2 910,2	195,5	209,1	3 179,4	2 009,7	44,4	1 125,2	232,9	229,2	3,7	504,3	378,2	126,2		x	5 726,3	6 814,6
<b>Severovýchod</b>	<b>CZ05</b>	<b>3 588,3</b>	<b>4 276,9</b>	<b>5 916,7</b>	<b>5 179,3</b>	<b>363,7</b>	<b>312,7</b>	<b>2 073,2</b>	<b>3 965,6</b>	<b>32,6</b>	<b>1 977,2</b>	<b>304,3</b>	<b>303,8</b>	<b>0,5</b>	<b>1 651,6</b>	<b>1 544,3</b>	<b>107,3</b>		<b>x</b>	<b>10 193,6</b>	<b>8 294,2</b>
Liberecký kraj	CZ051	1 038,2	1 231,8	1 761,8	1 551,9	115,6	91,8		1 026,9		584,2	113,7	113,7	0,1	503,4	503,4			x	2 993,6	1 875,5
Královéhradecký kraj	CZ052	1 340,6	1 608,1	2 106,8	1 857,2	153,8	88,5		1 538,4		752,7	106,1	105,9	0,2	612,0	612,0			x	3 714,9	2 212,9
Pardubický kraj	CZ053	1 209,5	1 437,0	2 048,1	1 770,2	94,3	132,4	2 073,2	1 400,3	32,6	640,4	84,5	84,2	0,3	536,2	428,8	107,3		x	3 485,1	4 205,8
<b>Jihovýchod</b>	<b>CZ06</b>	<b>3 609,3</b>	<b>4 576,7</b>	<b>6 588,7</b>	<b>5 979,3</b>	<b>170,8</b>	<b>275,0</b>	<b>4 524,1</b>	<b>4 614,0</b>	<b>103,0</b>	<b>1 921,8</b>	<b>434,0</b>	<b>431,3</b>	<b>2,7</b>	<b>3 241,9</b>	<b>2 983,2</b>	<b>258,7</b>		<b>x</b>	<b>11 165,4</b>	<b>11 546,8</b>
Vysočina	CZ061	1 152,5	1 531,2	2 034,8	1 873,7	76,6	79,4		1 455,1		659,6	130,3	130,2	0,1	12,7	12,7			x	3 566,0	2 165,1
Jihomoravský kraj	CZ062	2 456,8	3 045,5	4 553,9	4 105,6	94,2	195,6	4 524,1	3 158,9	103,0	1 262,2	303,8	301,1	2,7	3 229,2	2 970,5	258,7		x	7 599,4	9 381,8
<b>Střední Morava</b>	<b>CZ07</b>	<b>2 746,3</b>	<b>3 395,4</b>	<b>5 016,4</b>	<b>4 528,2</b>	<b>145,8</b>	<b>260,6</b>	<b>2 552,6</b>	<b>3 378,1</b>	<b>55,0</b>	<b>1 761,0</b>	<b>373,4</b>	<b>368,7</b>	<b>4,8</b>	<b>1 439,7</b>	<b>1 329,4</b>	<b>110,3</b>		<b>x</b>	<b>8 411,8</b>	<b>7 942,4</b>
Olomoucký kraj	CZ071	1 435,4	1 776,2	2 585,4	2 358,5	62,9	160,7		1 685,1		956,5	201,1	201,1		1 049,4	1 049,4			x	4 361,6	2 786,5
Zlínský kraj	CZ072	1 310,9	1 619,2	2 431,0	2 169,7	82,9	99,9	2 552,6	1 693,0	55,0	804,6	172,3	167,6	4,8	390,2	280,0	110,3		x	4 050,2	5 155,9
<b>Moravskoslezsko</b>	<b>CZ08</b>	<b>2 695,7</b>	<b>3 470,9</b>	<b>5 172,5</b>	<b>4 664,5</b>	<b>137,4</b>	<b>224,9</b>	<b>5 356,3</b>	<b>3 522,9</b>	<b>90,5</b>	<b>1 742,9</b>	<b>307,0</b>	<b>307,0</b>		<b>1 642,2</b>	<b>1 430,6</b>	<b>211,6</b>		<b>x</b>	<b>8 643,4</b>	<b>10 835,9</b>
Moravskoslezský kraj	CZ080	2 695,7	3 470,9	5 172,5	4 664,5	137,4	224,9	5 356,3	3 522,9	90,5	1 742,9	307,0	307,0		1 642,2	1 430,6	211,6		x	8 643,4	10 835,9

Komentáře / Comments:

Zdroj / Data Source: Datažba ÚIV / Database IIE

Metodika použita pro výpočet přepočteného počtu pedagogických pracovníků.

- V číslech nejsou zahrnuti počty přepočtených učitelů škol zřizovaných jinými resorty (vnitro a obrana), ISCED 5A a 6 zahrnuje pouze veřejné VŠ.
- Přepočtení učitelé – přepočtené počty pedagogických pracovníků na jeden úvazek.
- Odhad přepočteného počtu pedagogických pracovníků dle ISCED je založen na podílu počtu žáků v příslušném studijním programu.

Methodology:

- Indicator numbers don't include educational personnel from Ministry of the Interior and Ministry of Defence. ISCED 5A and 6 include public university only.
- Term "Recounting educational personnel" is measure of number of pedagogical workers by number of teaching responsibilities.
- Estimation of recounting educational personnel by ISCED is based on structure of students with corresponding educational programme.

**A 04 Počet žáků / studentů celkem v denních a ostatních formách vzdělávání**  
**Number of students enrolled – total males and females – full time and part time**

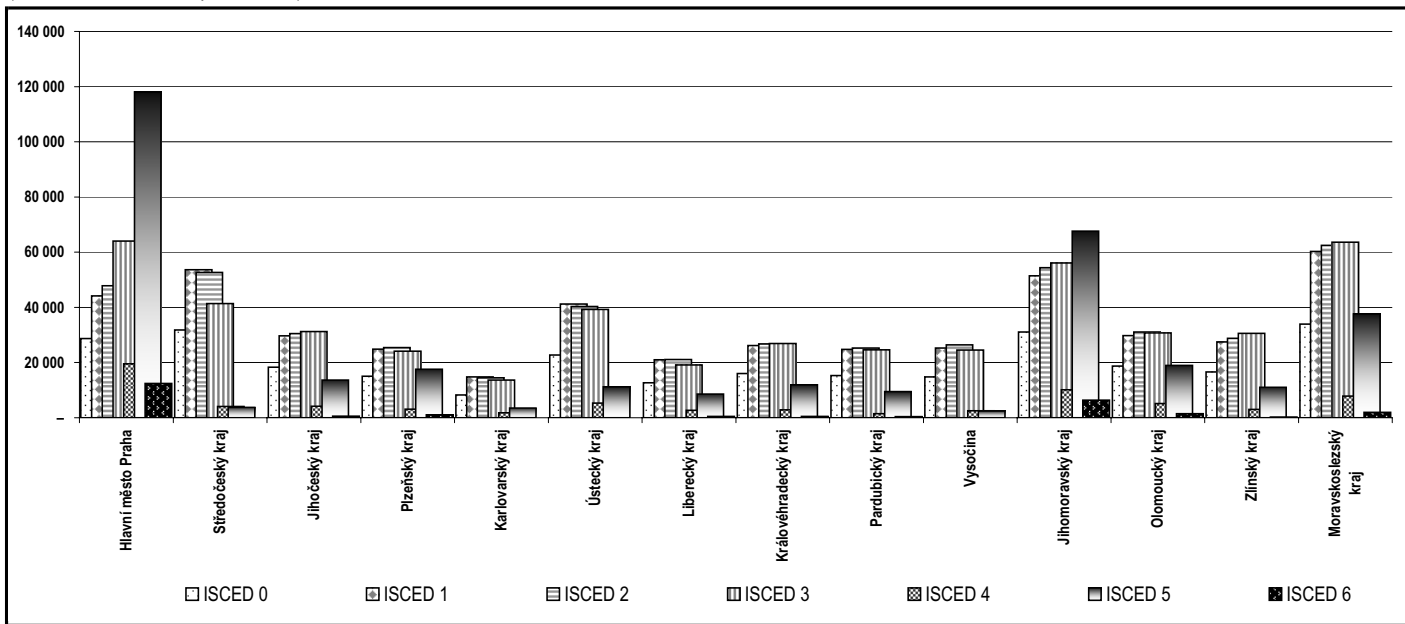
(školní rok 2005/2006 / School year 2005/2006)

Území / Region		Úroveň ISCED-97 / ISCED-97 level																		
		ISCED 0	ISCED 1	ISCED 2	z toho / in it			ISCED 3	z toho / in it			ISCED 4	z toho / in it		ISCED 5	z toho / in it		ISCED 6	ISCED 1, 2	ISCED 3, 4
					ISCED 2A	ISCED 2B	ISCED 2C		ISCED 3A	ISCED 3B	ISCED 3C		ISCED 4A	ISCED 4C		ISCED 5A	ISCED 5B			
<b>Česká republika</b>	<b>CZ0</b>	<b>284 034</b>	<b>474 368</b>	<b>487 567</b>	<b>469 798</b>	<b>15 661</b>	<b>2 108</b>	<b>489 958</b>	<b>350 150</b>	<b>2 112</b>	<b>137 696</b>	<b>73 798</b>	<b>73 057</b>	<b>741</b>	<b>335 640</b>	<b>304 637</b>	<b>31 003</b>	<b>25 580</b>	<b>961 935</b>	<b>1 051 323</b>
<b>Praha</b>	<b>CZ01</b>	<b>28 694</b>	<b>44 139</b>	<b>47 877</b>	<b>46 658</b>	<b>943</b>	<b>276</b>	<b>64 058</b>	<b>51 010</b>	<b>807</b>	<b>12 241</b>	<b>19 518</b>	<b>19 285</b>	<b>233</b>	<b>118 091</b>	<b>110 533</b>	<b>7 558</b>	<b>12 390</b>	<b>92 016</b>	<b>131 453</b>
Hlavní město Praha	CZ010	28 694	44 139	47 877	46 658	943	276	64 058	51 010	807	12 241	19 518	19 285	233	118 091	110 533	7 558	12 390	92 016	131 453
<b>Střední Čechy</b>	<b>CZ02</b>	<b>31 817</b>	<b>53 672</b>	<b>52 675</b>	<b>50 618</b>	<b>1 881</b>	<b>176</b>	<b>41 347</b>	<b>29 181</b>	<b>–</b>	<b>12 166</b>	<b>4 128</b>	<b>4 124</b>	<b>4</b>	<b>3 726</b>	<b>1 301</b>	<b>2 425</b>	<b>–</b>	<b>106 347</b>	<b>98 150</b>
Středočeský kraj	CZ020	31 817	53 672	52 675	50 618	1 881	176	41 347	29 181	–	12 166	4 128	4 124	4	3 726	1 301	2 425	–	106 347	98 150
<b>Jihozápad</b>	<b>CZ03</b>	<b>33 396</b>	<b>54 470</b>	<b>55 940</b>	<b>53 882</b>	<b>1 801</b>	<b>257</b>	<b>55 381</b>	<b>38 439</b>	<b>232</b>	<b>16 710</b>	<b>7 269</b>	<b>7 069</b>	<b>200</b>	<b>31 224</b>	<b>27 472</b>	<b>3 752</b>	<b>1 584</b>	<b>110 410</b>	<b>118 590</b>
Jihočeský kraj	CZ031	18 338	29 647	30 501	29 400	970	131	31 272	22 066	117	9 089	4 135	3 965	170	13 672	11 092	2 580	557	60 148	65 908
Plzeňský kraj	CZ032	15 058	24 823	25 439	24 482	831	126	24 109	16 373	115	7 621	3 134	3 104	30	17 552	16 380	1 172	1 027	50 262	52 682
<b>Severozápad</b>	<b>CZ04</b>	<b>30 997</b>	<b>55 995</b>	<b>54 809</b>	<b>51 554</b>	<b>2 924</b>	<b>331</b>	<b>52 952</b>	<b>35 286</b>	<b>169</b>	<b>17 497</b>	<b>7 151</b>	<b>7 067</b>	<b>84</b>	<b>14 752</b>	<b>12 779</b>	<b>1 973</b>	<b>58</b>	<b>110 804</b>	<b>114 912</b>
Karlovarský kraj	CZ041	8 300	14 771	14 462	13 784	615	63	13 690	8 897	–	4 793	1 831	1 831	–	3 532	3 220	312	22	29 233	29 983
Ústecký kraj	CZ042	22 697	41 224	40 347	37 770	2 309	268	39 262	26 389	169	12 704	5 320	5 236	84	11 220	9 559	1 661	36	81 571	84 929
<b>Severovýchod</b>	<b>CZ05</b>	<b>43 959</b>	<b>71 931</b>	<b>73 111</b>	<b>70 002</b>	<b>2 749</b>	<b>360</b>	<b>70 628</b>	<b>48 920</b>	<b>150</b>	<b>21 558</b>	<b>7 030</b>	<b>7 014</b>	<b>16</b>	<b>29 998</b>	<b>26 201</b>	<b>3 797</b>	<b>1 458</b>	<b>145 042</b>	<b>150 769</b>
Liberecký kraj	CZ051	12 657	20 978	21 109	20 085	968	56	19 101	12 360	–	6 741	2 659	2 657	2	8 553	7 802	751	491	42 087	42 869
Královéhradecký kraj	CZ052	16 038	26 198	26 753	25 718	852	183	26 944	18 869	–	8 075	2 864	2 858	6	11 975	10 799	1 176	524	52 951	56 561
Pardubický kraj	CZ053	15 264	24 755	25 249	24 199	929	121	24 583	17 691	150	6 742	1 507	1 499	8	9 470	7 600	1 870	443	50 004	51 339
<b>Jihovýchod</b>	<b>CZ06</b>	<b>45 895</b>	<b>76 672</b>	<b>80 802</b>	<b>78 601</b>	<b>1 862</b>	<b>339</b>	<b>80 636</b>	<b>58 467</b>	<b>287</b>	<b>21 882</b>	<b>12 668</b>	<b>12 609</b>	<b>59</b>	<b>70 144</b>	<b>64 437</b>	<b>5 707</b>	<b>6 347</b>	<b>157 474</b>	<b>174 106</b>
Vysočina	CZ061	14 787	25 243	26 419	25 747	565	107	24 521	17 670	–	6 851	2 534	2 532	2	2 488	698	1 790	–	51 662	53 474
Jihomoravský kraj	CZ062	31 108	51 429	54 383	52 854	1 297	232	56 115	40 797	287	15 031	10 134	10 077	57	67 656	63 739	3 917	6 347	105 812	120 632
<b>Střední Morava</b>	<b>CZ07</b>	<b>35 348</b>	<b>57 258</b>	<b>59 883</b>	<b>57 980</b>	<b>1 745</b>	<b>158</b>	<b>61 356</b>	<b>43 726</b>	<b>202</b>	<b>17 428</b>	<b>8 160</b>	<b>8 015</b>	<b>145</b>	<b>30 051</b>	<b>26 955</b>	<b>3 096</b>	<b>1 759</b>	<b>117 141</b>	<b>129 399</b>
Olomoucký kraj	CZ071	18 707	29 800	31 087	30 058	946	83	30 750	21 543	–	9 207	5 120	5 120	–	19 005	17 648	1 357	1 494	60 887	66 957
Zlínský kraj	CZ072	16 641	27 458	28 796	27 922	799	75	30 606	22 183	202	8 221	3 040	2 895	145	11 046	9 307	1 739	265	56 254	62 442
<b>Moravskoslezsko</b>	<b>CZ08</b>	<b>33 928</b>	<b>60 231</b>	<b>62 470</b>	<b>60 503</b>	<b>1 756</b>	<b>211</b>	<b>63 600</b>	<b>45 121</b>	<b>265</b>	<b>18 214</b>	<b>7 874</b>	<b>7 874</b>	<b>–</b>	<b>37 654</b>	<b>34 959</b>	<b>2 695</b>	<b>1 984</b>	<b>122 701</b>	<b>133 944</b>
Moravskoslezský kraj	CZ080	33 928	60 231	62 470	60 503	1 756	211	63 600	45 121	265	18 214	7 874	7 874	–	37 654	34 959	2 695	1 984	122 701	133 944

Zdroj / Data Source: Databáze ÚIV / Database IIE

**A 05 Počet žáků / studentů celkem v denních a ostatních formách vzdělávání**  
**Number of students enrolled by regions – total males and females – full time and part time**

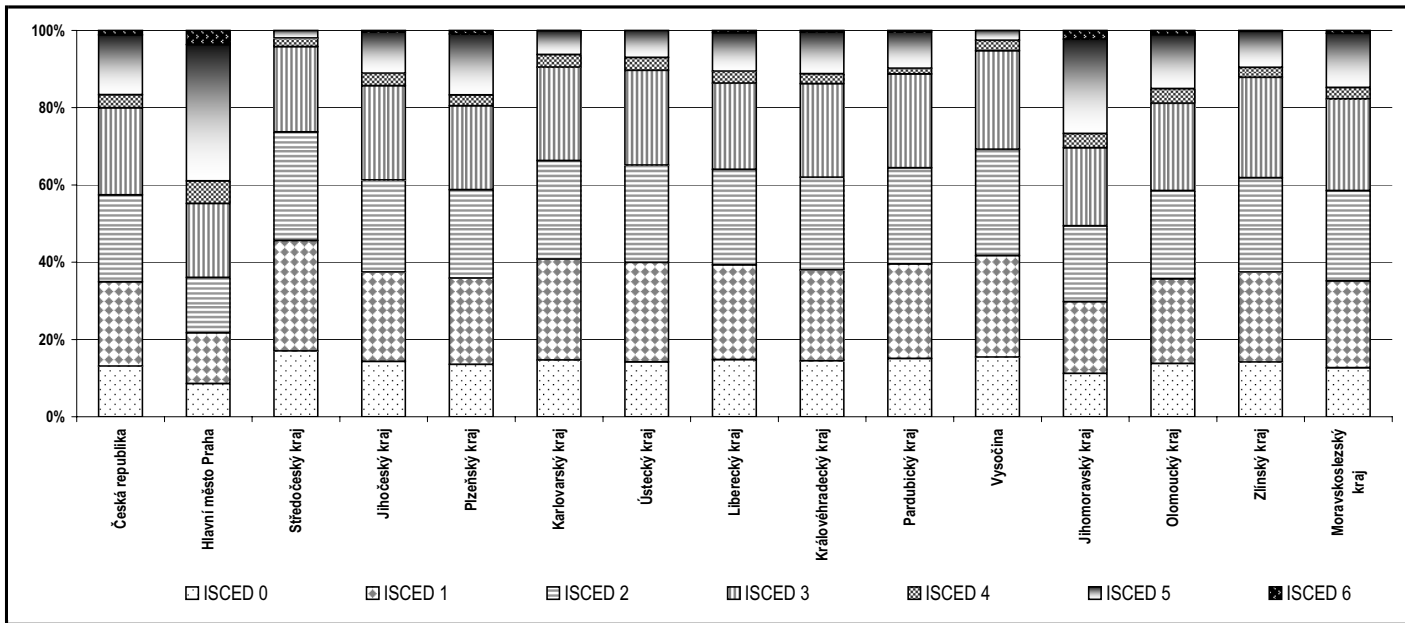
(školní rok 2005/2006 / School year 2005/2006)



Zdroj / Data Source: Databáze ÚIV / Database IIE

**A 06 Struktura žáků / studentů podle úrovně ISCED-97 – celkem**  
**Structure of pupils in ISCED-97 levels – total number**

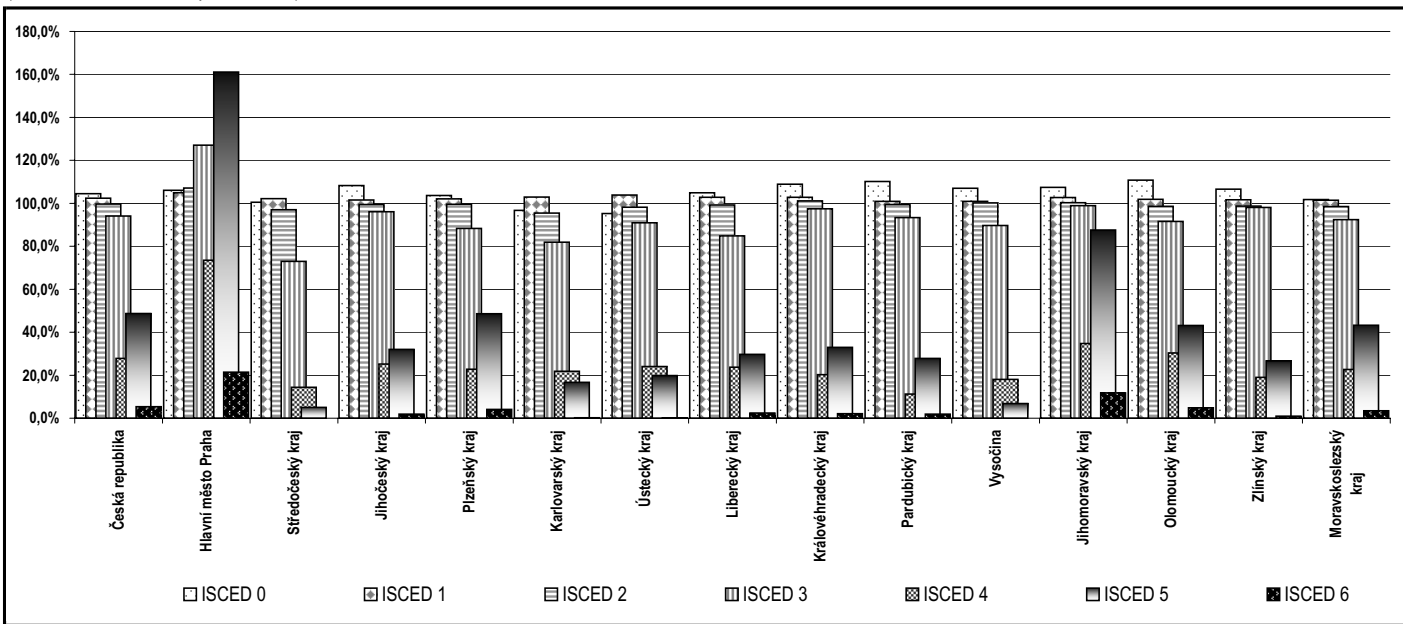
(školní rok 2005/2006 / School year 2005/2006)



Zdroj / Data Source: Databáze UIV, CSÚ / Database IIE, CSO

**A 07 Podíl žáků / studentů podle úrovně ISCED-97 vzhledem k odpovídající věkové populaci – celkem**  
**Share of pupils in ISCED-97 levels with respect to appropriate age – celkem**

(školní rok 2005/2006 / School year 2005/2006)



Komentáře / Comments:

Zdroj / Data Source: Databáze UIV, ČSÚ / Database IIE, CSO

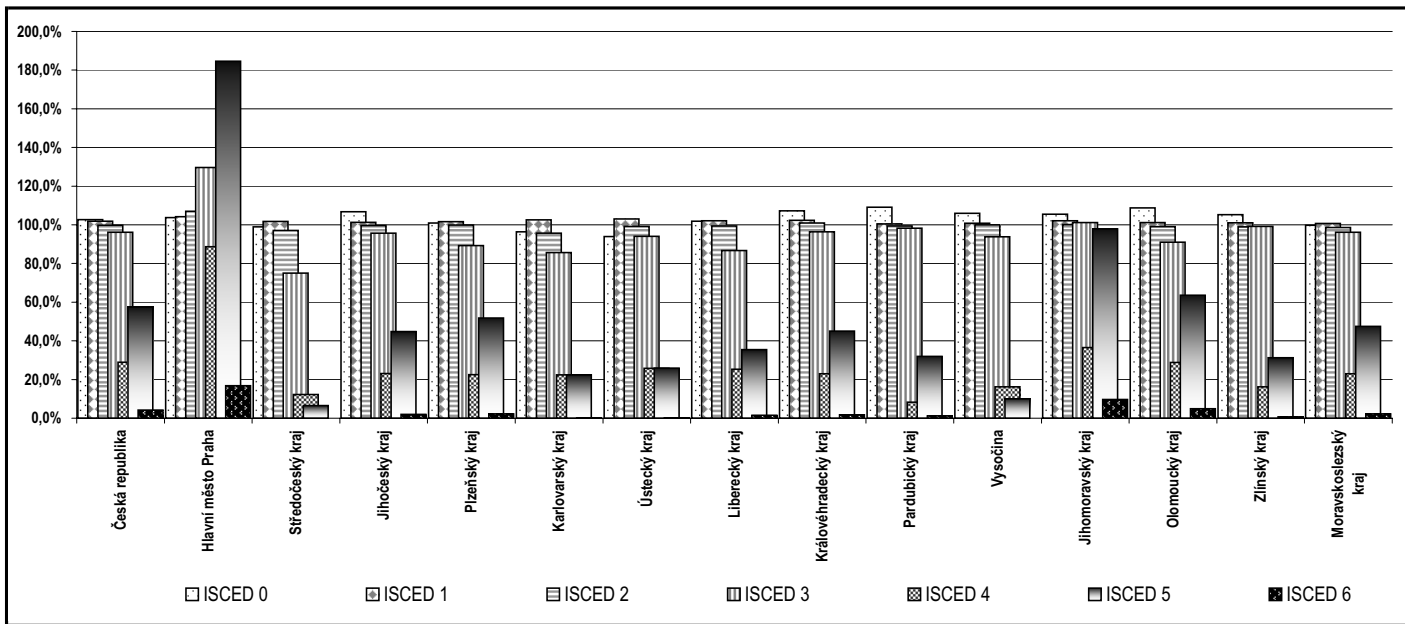
Metodika:

- K (počet obyvatel příslušné věkové skupiny odpovídající jednotlivým vzdělávacím úrovním ISCED dle krajů a ČR) / O (celkový počet obyvatel v ČR a krajích)
- ISCED 0 (3 – 5 let), 1 (6 – 10), 2 (11 – 14), 3 (15 – 18), 4 (18 – 19), 5 (19 – 23), 6 (24 – 26)

Methodology:

- K (Population in appropriate age in ISCED level by region and CR) / O (Population living in regions and CR)
- ISCED 0 (3 – 5 years old), 1 (6 – 10), 2 (11 – 14), 3 (15 – 18), 4 (18 – 19), 5 (19 – 23), 6 (24 – 26)

**A 08 Podíl žáků / studentů podle úrovně ISCED-97 vzhledem k odpovídající věkové populaci – dívky**  
**Share of pupils in ISCED-97 levels with respect to appropriate age – females**



Komentáře / Comments:

Zdroj / Data Source: Databáze UIV, ČSÚ / Database IIE, CSO

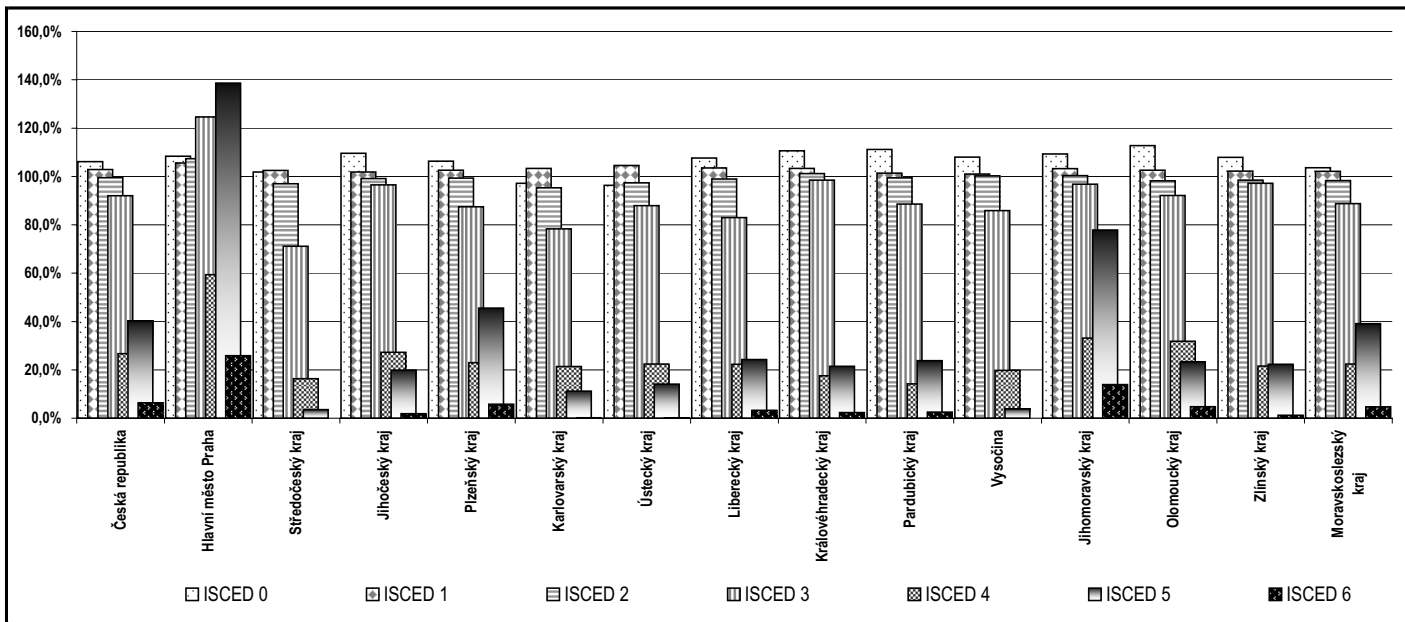
Metodika:

- $K$  (počet obyvatel příslušné věkové skupiny odpovídající jednotlivým vzdělávacím úrovním ISCED dle krajů a ČR) /  $O$  (celkový počet obyvatel v ČR a krajích)
- ISCED 0 (3 – 5 let), 1 (6 – 10), 2 (11 – 14), 3 (15 – 18), 4 (18 – 19), 5 (19 – 23), 6 (24 – 26)

Methodology:

- $K$  (Population in appropriate age in ISCED level by region and CR) /  $O$  (Population living in regions and CR)
- ISCED 0 (3 – 5 years old), 1 (6 – 10), 2 (11 – 14), 3 (15 – 18), 4 (18 – 19), 5 (19 – 23), 6 (24 – 26)

**A 09 Podíl žáků / studentů podle úrovně ISCED-97 vzhledem k odpovídající věkové populaci – chlapci**  
**Share of pupils in ISCED-97 levels with respect to appropriate age – males**



Komentáře / Comments:

Zdroj / Data Source: Databáze UIV, CSÚ / Database IIE, CSO

Metodika:

- K (počet obyvatel příslušné věkové skupiny odpovídající jednotlivým vzdělávacím úrovním ISCED dle krajů a ČR) / O (celkový počet obyvatel v ČR a krajích)
- ISCED 0 (3 – 5 let), 1 (6 – 10), 2 (11 – 14), 3 (15 – 18), 4 (18 – 19), 5 (19 – 23), 6 (24 – 26)

Methodology:

- K (Population in appropriate age in ISCED level by region and CR) / O (Population living in regions and CR)
- ISCED 0 (3 – 5 years old), 1 (6 – 10), 2 (11 – 14), 3 (15 – 18), 4 (18 – 19), 5 (19 – 23), 6 (24 – 26)



**A 10 Počet žáků / studentů – chlapi – denní a ostatní formy vzdělávání**  
**Number of students enrolled – males – full time and part time**

(školní rok 2005/2006 / School year 2005/2006)

Území / Region		Úroveň ISCED-97 / ISCED-97 level																		
		ISCED 0	ISCED 1	ISCED 2	z toho / in it			ISCED 3	z toho / in it			ISCED 4	z toho / in it		ISCED 5	z toho / in it		ISCED 6	ISCED 1, 2	ISCED 2, 3, 4
					ISCED 2A	ISCED 2B	ISCED 2C		ISCED 3A	ISCED 3B	ISCED 3C		ISCED 4A	ISCED 4C		ISCED 5A	ISCED 5B			
<b>Česká republika</b>	<b>CZ0</b>	148 550	244 687	249 932	239 379	9 423	1 135	245 179	155 231	955	88 993	36 269	35 685	584	141 993	132 450	9 543	15 753	494 619	531 380
<b>Praha</b>	<b>CZ01</b>	15 023	22 744	24 462	23 734	572	156	32 427	24 222	383	7 822	8 134	7 978	156	51 841	49 590	2 251	7 640	47 206	65 023
Hlavní město Praha	CZ010	15 023	22 744	24 462	23 734	572	156	32 427	24 222	383	7 822	8 134	7 978	156	51 841	49 590	2 251	7 640	47 206	65 023
<b>Střední Čechy</b>	<b>CZ02</b>	16 650	27 664	26 935	25 674	1 180	82	20 598	12 434	–	8 164	2 412	2 408	4	1 353	754	599	–	54 599	49 945
Středočeský kraj	CZ020	16 650	27 664	26 935	25 674	1 180	82	20 598	12 434	–	8 164	2 412	2 408	4	1 353	754	599	–	54 599	49 945
<b>Jihozápad</b>	<b>CZ03</b>	17 378	28 136	28 740	27 487	1 108	146	28 178	17 220	96	10 862	3 890	3 741	149	12 745	11 181	1 564	1 033	56 876	60 808
Jihočeský kraj	CZ031	9 548	15 300	15 689	15 015	617	57	15 950	9 921	49	5 980	2 281	2 162	119	4 361	3 154	1 207	277	30 989	33 920
Plzeňský kraj	CZ032	7 830	12 836	13 051	12 472	491	89	12 228	7 299	47	4 882	1 609	1 579	30	8 384	8 027	357	756	25 887	26 888
<b>Severozápad</b>	<b>CZ04</b>	16 172	28 817	28 202	26 324	1 720	158	26 074	15 115	91	10 868	3 464	3 401	63	5 276	4 620	656	31	57 019	57 740
Karlovarský kraj	CZ041	4 285	7 679	7 486	7 070	385	31	6 662	3 745	–	2 917	911	911	–	1 199	1 139	60	11	15 165	15 059
Ústecký kraj	CZ042	11 887	21 138	20 716	19 254	1 335	127	19 412	11 370	91	7 951	2 553	2 490	63	4 077	3 481	596	20	41 854	42 681
<b>Severovýchod</b>	<b>CZ05</b>	23 077	37 346	37 685	35 814	1 659	212	35 273	21 255	54	13 964	3 541	3 528	13	11 748	10 411	1 337	952	75 031	76 499
Liberecký kraj	CZ051	6 734	10 784	10 835	10 228	587	20	9 452	5 228	–	4 224	1 292	1 290	2	3 580	3 380	200	338	21 619	21 579
Královéhradecký kraj	CZ052	8 413	13 728	13 733	13 098	515	120	13 939	8 743	–	5 196	1 278	1 272	6	3 994	3 545	449	307	27 461	28 950
Pardubický kraj	CZ053	7 930	12 834	13 117	12 488	557	72	11 882	7 284	54	4 544	971	966	5	4 174	3 486	688	307	25 951	25 970
<b>Jihovýchod</b>	<b>CZ06</b>	24 036	39 460	41 489	40 191	1 123	176	40 157	25 576	139	14 442	6 345	6 286	59	31 636	30 225	1 411	3 792	80 949	87 991
Vysočina	CZ061	7 717	13 042	13 553	13 150	358	45	12 168	7 639	–	4 529	1 430	1 428	2	715	221	494	–	26 595	27 151
Jihomoravský kraj	CZ062	16 319	26 418	27 936	27 041	765	131	27 989	17 937	139	9 913	4 915	4 858	57	30 921	30 004	917	3 792	54 354	60 840
<b>Střední Morava</b>	<b>CZ07</b>	18 480	29 514	30 525	29 398	1 032	97	31 273	19 718	92	11 463	4 512	4 372	140	9 962	8 958	1 004	931	60 039	66 310
Olomoucký kraj	CZ071	9 776	15 353	15 844	15 258	535	52	15 749	9 847	–	5 902	2 742	2 742	–	5 219	4 723	496	755	31 197	34 335
Zlínský kraj	CZ072	8 704	14 161	14 681	14 140	497	45	15 524	9 871	92	5 561	1 770	1 630	140	4 743	4 235	508	176	28 842	31 975
<b>Moravskoslezsko</b>	<b>CZ08</b>	17 734	31 006	31 894	30 757	1 029	108	31 199	19 691	100	11 408	3 971	3 971	–	17 432	16 711	721	1 374	62 900	67 064
Moravskoslezský kraj	CZ080	17 734	31 006	31 894	30 757	1 029	108	31 199	19 691	100	11 408	3 971	3 971	–	17 432	16 711	721	1 374	62 900	67 064

Zdroj / Data Source: Databáze ÚIV / Database IIE

**A 11 Počet žáků / studentů – dívky – denní a ostatní formy vzdělávání**  
**Number of students enrolled – females – full time and part time**

(školní rok 2005/2006 / School year 2005/2006)

Území / Region		Úroveň ISCED-97 / ISCED-97 level																		
		ISCED 0	ISCED 1	ISCED 2	z toho / in it			ISCED 3	z toho / in it			ISCED 4	z toho / in it		ISCED 5	z toho / in it		ISCED 6	ISCED 1, 2	ISCED 2, 3, 4
					ISCED 2A	ISCED 2B	ISCED 2C		ISCED 3A	ISCED 3B	ISCED 3C		ISCED 4A	ISCED 4C		ISCED 5A	ISCED 5B			
<b>Česká republika</b>	<b>CZ0</b>	135 484	229 681	237 635	230 420	6 238	973	244 779	194 919	1 157	48 703	37 529	37 372	157	193 647	172 187	21 460	9 827	467 316	519 943
<b>Praha</b>	<b>CZ01</b>	13 671	21 395	23 415	22 924	371	120	31 631	26 788	424	4 419	11 384	11 307	77	66 250	60 943	5 307	4 750	44 810	66 430
Hlavní město Praha	CZ010	13 671	21 395	23 415	22 924	371	120	31 631	26 788	424	4 419	11 384	11 307	77	66 250	60 943	5 307	4 750	44 810	66 430
<b>Střední Čechy</b>	<b>CZ02</b>	15 167	26 008	25 740	24 944	701	94	20 749	16 747	–	4 002	1 716	1 716	–	2 373	547	1 826	–	51 748	48 205
Středočeský kraj	CZ020	15 167	26 008	25 740	24 944	701	94	20 749	16 747	–	4 002	1 716	1 716	–	2 373	547	1 826	–	51 748	48 205
<b>Jihozápad</b>	<b>CZ03</b>	16 018	26 334	27 200	26 395	693	111	27 203	21 219	136	5 848	3 379	3 328	51	18 479	16 291	2 188	551	53 534	57 782
Jihočeský kraj	CZ031	8 790	14 347	14 812	14 385	353	74	15 322	12 145	68	3 109	1 854	1 803	51	9 311	7 938	1 373	280	29 159	31 988
Plzeňský kraj	CZ032	7 228	11 987	12 388	12 010	340	37	11 881	9 074	68	2 739	1 525	1 525	–	9 168	8 353	815	271	24 375	25 794
<b>Severozápad</b>	<b>CZ04</b>	14 825	27 178	26 607	25 230	1 204	173	26 878	20 171	78	6 629	3 687	3 666	21	9 476	8 159	1 317	27	53 785	57 172
Karlovarský kraj	CZ041	4 015	7 092	6 976	6 714	230	32	7 028	5 152	–	1 876	920	920	–	2 333	2 081	252	11	14 068	14 924
Ústecký kraj	CZ042	10 810	20 086	19 631	18 516	974	141	19 850	15 019	78	4 753	2 767	2 746	21	7 143	6 078	1 065	16	39 717	42 248
<b>Severovýchod</b>	<b>CZ05</b>	20 882	34 585	35 426	34 189	1 090	148	35 355	27 665	96	7 594	3 489	3 486	3	18 250	15 790	2 460	506	70 011	74 270
Liberecký kraj	CZ051	5 923	10 194	10 274	9 858	381	36	9 649	7 132	–	2 517	1 367	1 367	–	4 973	4 422	551	153	20 468	21 290
Královéhradecký kraj	CZ052	7 625	12 470	13 020	12 620	337	63	13 005	10 126	–	2 879	1 586	1 586	–	7 981	7 254	727	217	25 490	27 611
Pardubický kraj	CZ053	7 334	11 921	12 132	11 711	372	49	12 701	10 407	96	2 198	536	533	3	5 296	4 114	1 182	136	24 053	25 369
<b>Jihovýchod</b>	<b>CZ06</b>	21 859	37 212	39 313	38 410	739	163	40 479	32 891	148	7 440	6 323	6 323	–	38 508	34 212	4 296	2 555	76 525	86 115
Vysočina	CZ061	7 070	12 201	12 866	12 597	207	62	12 353	10 031	–	2 322	1 104	1 104	–	1 773	477	1 296	–	25 067	26 323
Jihomoravský kraj	CZ062	14 789	25 011	26 447	25 813	532	101	28 126	22 860	148	5 118	5 219	5 219	–	36 735	33 735	3 000	2 555	51 458	59 792
<b>Střední Morava</b>	<b>CZ07</b>	16 868	27 744	29 358	28 582	713	61	30 083	24 008	110	5 965	3 648	3 643	5	20 089	17 997	2 092	828	57 102	63 089
Olomoucký kraj	CZ071	8 931	14 447	15 243	14 800	411	31	15 001	11 696	–	3 305	2 378	2 378	–	13 786	12 925	861	739	29 690	32 622
Zlínský kraj	CZ072	7 937	13 297	14 115	13 782	302	30	15 082	12 312	110	2 660	1 270	1 265	5	6 303	5 072	1 231	89	27 412	30 467
<b>Moravskoslezsko</b>	<b>CZ08</b>	16 194	29 225	30 576	29 746	727	103	32 401	25 430	165	6 806	3 903	3 903	–	20 222	18 248	1 974	610	59 801	66 880
Moravskoslezský kraj	CZ080	16 194	29 225	30 576	29 746	727	103	32 401	25 430	165	6 806	3 903	3 903	–	20 222	18 248	1 974	610	59 801	66 880

Zdroj / Data Source: Data báze ÚIV / Database IIE

**A 12 Počet žáků / studentů celkem – denní forma vzdělávání**  
**Number of students enrolled – total males and females – full time**

(školní rok 2005/2006 / School year 2005/2006)

Území / Region		Úroveň ISCED-97 / ISCED-97 level																		
		ISCED 0	ISCED 1	ISCED 2	z toho / in it			ISCED 3	z toho / in it			ISCED 4	z toho / in it		ISCED 5	z toho / in it		ISCED 6	ISCED 1, 2	ISCED 3, 4
					ISCED 2A	ISCED 2B	ISCED 2C		ISCED 3A	ISCED 3B	ISCED 3C		ISCED 4A	ISCED 4C		ISCED 5A	ISCED 5B			
<b>Česká republika</b>	<b>CZ0</b>	<b>284 034</b>	<b>474 368</b>	<b>487 299</b>	<b>469 564</b>	<b>15 661</b>	<b>2 074</b>	<b>478 327</b>	<b>340 036</b>	<b>2 024</b>	<b>136 267</b>	<b>42 530</b>	<b>42 467</b>	<b>63</b>	<b>265 403</b>	<b>240 025</b>	<b>25 378</b>	<b>11 601</b>	<b>961 667</b>	<b>1 008 156</b>
<b>Praha</b>	<b>CZ01</b>	<b>28 694</b>	<b>44 139</b>	<b>47 859</b>	<b>46 641</b>	<b>943</b>	<b>275</b>	<b>61 160</b>	<b>48 655</b>	<b>807</b>	<b>11 698</b>	<b>12 672</b>	<b>12 672</b>	<b>–</b>	<b>95 681</b>	<b>89 652</b>	<b>6 029</b>	<b>5 833</b>	<b>91 998</b>	<b>121 691</b>
Hlavní město Praha	CZ010	28 694	44 139	47 859	46 641	943	275	61 160	48 655	807	11 698	12 672	12 672	–	95 681	89 652	6 029	5 833	91 998	121 691
<b>Střední Čechy</b>	<b>CZ02</b>	<b>31 817</b>	<b>53 672</b>	<b>52 673</b>	<b>50 617</b>	<b>1 881</b>	<b>175</b>	<b>40 622</b>	<b>28 509</b>	<b>–</b>	<b>12 113</b>	<b>2 132</b>	<b>2 132</b>	<b>–</b>	<b>2 777</b>	<b>898</b>	<b>1 879</b>	<b>–</b>	<b>106 345</b>	<b>95 427</b>
Středočeský kraj	CZ020	31 817	53 672	52 673	50 617	1 881	175	40 622	28 509	–	12 113	2 132	2 132	–	2 777	898	1 879	–	106 345	95 427
<b>Jihozápad</b>	<b>CZ03</b>	<b>33 396</b>	<b>54 470</b>	<b>55 927</b>	<b>53 871</b>	<b>1 801</b>	<b>255</b>	<b>54 548</b>	<b>37 700</b>	<b>232</b>	<b>16 616</b>	<b>3 982</b>	<b>3 958</b>	<b>24</b>	<b>27 293</b>	<b>23 921</b>	<b>3 372</b>	<b>770</b>	<b>110 397</b>	<b>114 457</b>
Jihočeský kraj	CZ031	18 338	29 647	30 499	29 398	970	131	30 909	21 752	117	9 040	2 098	2 074	24	10 786	8 449	2 337	369	60 146	63 506
Plzeňský kraj	CZ032	15 058	24 823	25 428	24 473	831	124	23 639	15 948	115	7 576	1 884	1 884	–	16 507	15 472	1 035	401	50 251	50 951
<b>Severozápad</b>	<b>CZ04</b>	<b>30 997</b>	<b>55 995</b>	<b>54 647</b>	<b>51 404</b>	<b>2 924</b>	<b>319</b>	<b>51 104</b>	<b>33 628</b>	<b>133</b>	<b>17 343</b>	<b>2 712</b>	<b>2 692</b>	<b>20</b>	<b>10 009</b>	<b>8 347</b>	<b>1 662</b>	<b>11</b>	<b>110 642</b>	<b>108 463</b>
Karlovarský kraj	CZ041	8 300	14 771	14 433	13 755	615	63	13 317	8 599	–	4 718	574	574	–	2 305	2 064	241	4	29 204	28 324
Ústecký kraj	CZ042	22 697	41 224	40 214	37 649	2 309	256	37 787	25 029	133	12 625	2 138	2 118	20	7 704	6 283	1 421	7	81 438	80 139
<b>Severovýchod</b>	<b>CZ05</b>	<b>43 959</b>	<b>71 931</b>	<b>73 096</b>	<b>69 987</b>	<b>2 749</b>	<b>360</b>	<b>69 264</b>	<b>47 811</b>	<b>110</b>	<b>21 343</b>	<b>3 834</b>	<b>3 834</b>	<b>–</b>	<b>23 752</b>	<b>20 351</b>	<b>3 401</b>	<b>669</b>	<b>145 027</b>	<b>146 194</b>
Liberecký kraj	CZ051	12 657	20 978	21 094	20 070	968	56	18 875	12 224	–	6 651	1 370	1 370	–	6 832	6 114	718	299	42 072	41 339
Královéhradecký kraj	CZ052	16 038	26 198	26 753	25 718	852	183	26 510	18 474	–	8 036	1 720	1 720	–	9 349	8 211	1 138	188	52 951	54 983
Pardubický kraj	CZ053	15 264	24 755	25 249	24 199	929	121	23 879	17 113	110	6 656	744	744	–	7 571	6 026	1 545	182	50 004	49 872
<b>Jihovýchod</b>	<b>CZ06</b>	<b>45 895</b>	<b>76 672</b>	<b>80 800</b>	<b>78 599</b>	<b>1 862</b>	<b>339</b>	<b>79 318</b>	<b>57 292</b>	<b>287</b>	<b>21 739</b>	<b>7 463</b>	<b>7 444</b>	<b>19</b>	<b>57 186</b>	<b>52 646</b>	<b>4 540</b>	<b>3 125</b>	<b>157 472</b>	<b>167 581</b>
Vysočina	CZ061	14 787	25 243	26 417	25 745	565	107	24 075	17 243	–	6 832	1 216	1 216	–	2 180	698	1 482	–	51 660	51 708
Jihomoravský kraj	CZ062	31 108	51 429	54 383	52 854	1 297	232	55 243	40 049	287	14 907	6 247	6 228	19	55 006	51 948	3 058	3 125	105 812	115 873
<b>Střední Morava</b>	<b>CZ07</b>	<b>35 348</b>	<b>57 258</b>	<b>59 863</b>	<b>57 966</b>	<b>1 745</b>	<b>152</b>	<b>60 523</b>	<b>42 948</b>	<b>202</b>	<b>17 373</b>	<b>5 063</b>	<b>5 063</b>	<b>–</b>	<b>20 857</b>	<b>18 487</b>	<b>2 370</b>	<b>606</b>	<b>117 121</b>	<b>125 449</b>
Olomoucký kraj	CZ071	18 707	29 800	31 079	30 051	946	82	30 289	21 082	–	9 207	3 659	3 659	–	14 251	13 080	1 171	498	60 879	65 027
Zlínský kraj	CZ072	16 641	27 458	28 784	27 915	799	70	30 234	21 866	202	8 166	1 404	1 404	–	6 606	5 407	1 199	108	56 242	60 422
<b>Moravskoslezsko</b>	<b>CZ08</b>	<b>33 928</b>	<b>60 231</b>	<b>62 434</b>	<b>60 479</b>	<b>1 756</b>	<b>199</b>	<b>61 788</b>	<b>43 493</b>	<b>253</b>	<b>18 042</b>	<b>4 672</b>	<b>4 672</b>	<b>–</b>	<b>27 848</b>	<b>25 723</b>	<b>2 125</b>	<b>587</b>	<b>122 665</b>	<b>128 894</b>
Moravskoslezský kraj	CZ080	33 928	60 231	62 434	60 479	1 756	199	61 788	43 493	253	18 042	4 672	4 672	–	27 848	25 723	2 125	587	122 665	128 894

Zdroj / Data Source: Databáze ÚIV / Database IIE

**A 13 Počet žáků / studentů – chlapci – denní forma vzdělávání**  
**Number of students enrolled – males – full time**

(školní rok 2005/2006 / School year 2005/2006)

Území / Region		Úroveň ISCED-97 / ISCED-97 level																		
		ISCED 0	ISCED 1	ISCED 2	z toho / in it			ISCED 3	z toho / in it			ISCED 4	z toho / in it		ISCED 5	z toho / in it		ISCED 6	ISCED 1, 2	ISCED 2, 3, 4
					ISCED 2A	ISCED 2B	ISCED 2C		ISCED 3A	ISCED 3B	ISCED 3C		ISCED 4A	ISCED 4C		ISCED 5A	ISCED 5B			
<b>Česká republika</b>	<b>CZ0</b>	148 550	244 687	249 795	239 258	9 423	1 114	241 373	152 290	910	88 173	20 321	20 293	28	116 104	108 098	8 006	7 160	494 482	511 489
<b>Praha</b>	<b>CZ01</b>	15 023	22 744	24 453	23 725	572	156	31 275	23 438	383	7 454	5 047	5 047	–	44 596	42 790	1 806	3 688	47 197	60 775
Hlavní město Praha	CZ010	15 023	22 744	24 453	23 725	572	156	31 275	23 438	383	7 454	5 047	5 047	–	44 596	42 790	1 806	3 688	47 197	60 775
<b>Střední Čechy</b>	<b>CZ02</b>	16 650	27 664	26 934	25 673	1 180	81	20 325	12 200	–	8 125	1 255	1 255	–	1 005	487	518	–	54 598	48 514
Středočeský kraj	CZ020	16 650	27 664	26 934	25 673	1 180	81	20 325	12 200	–	8 125	1 255	1 255	–	1 005	487	518	–	54 598	48 514
<b>Jihozápad</b>	<b>CZ03</b>	17 378	28 136	28 733	27 481	1 108	144	27 923	17 005	96	10 822	2 019	2 011	8	11 288	9 900	1 388	489	56 869	58 675
Jihočeský kraj	CZ031	9 548	15 300	15 688	15 014	617	57	15 843	9 836	49	5 958	1 181	1 173	8	3 404	2 315	1 089	181	30 988	32 712
Plzeňský kraj	CZ032	7 830	12 836	13 046	12 467	491	88	12 080	7 169	47	4 864	838	838	–	7 884	7 585	299	308	25 882	25 964
<b>Severozápad</b>	<b>CZ04</b>	16 172	28 817	28 120	26 248	1 720	152	25 619	14 733	70	10 816	1 415	1 414	1	3 446	2 917	529	6	56 937	55 154
Karlovarský kraj	CZ041	4 285	7 679	7 471	7 055	385	31	6 529	3 634	–	2 895	366	366	–	704	662	42	1	15 150	14 366
Ústecký kraj	CZ042	11 887	21 138	20 649	19 193	1 335	121	19 090	11 099	70	7 921	1 049	1 048	1	2 742	2 255	487	5	41 787	40 788
<b>Severovýchod</b>	<b>CZ05</b>	23 077	37 346	37 677	35 806	1 659	212	34 755	20 908	40	13 807	1 753	1 753	–	9 415	8 124	1 291	440	75 023	74 185
Liberecký kraj	CZ051	6 734	10 784	10 827	10 220	587	20	9 365	5 195	–	4 170	682	682	–	2 934	2 736	198	212	21 611	20 874
Královéhradecký kraj	CZ052	8 413	13 728	13 733	13 098	515	120	13 758	8 590	–	5 168	659	659	–	3 123	2 683	440	109	27 461	28 150
Pardubický kraj	CZ053	7 930	12 834	13 117	12 488	557	72	11 632	7 123	40	4 469	412	412	–	3 358	2 705	653	119	25 951	25 161
<b>Jihovýchod</b>	<b>CZ06</b>	24 036	39 460	41 488	40 190	1 123	175	39 728	25 199	139	14 390	3 581	3 562	19	27 187	26 049	1 138	1 819	80 948	84 797
Vysočina	CZ061	7 717	13 042	13 552	13 149	358	45	12 054	7 528	–	4 526	699	699	–	665	221	444	–	26 594	26 305
Jihomoravský kraj	CZ062	16 319	26 418	27 936	27 041	765	131	27 674	17 671	139	9 864	2 882	2 863	19	26 522	25 828	694	1 819	54 354	58 492
<b>Střední Morava</b>	<b>CZ07</b>	18 480	29 514	30 515	29 390	1 032	93	31 009	19 491	92	11 426	2 902	2 902	–	6 846	6 101	745	311	60 029	64 426
Olomoucký kraj	CZ071	9 776	15 353	15 840	15 254	535	51	15 648	9 746	–	5 902	2 030	2 030	–	4 122	3 665	457	247	31 193	33 518
Zlínský kraj	CZ072	8 704	14 161	14 675	14 136	497	42	15 361	9 745	92	5 524	872	872	–	2 724	2 436	288	64	28 836	30 908
<b>Moravskoslezsko</b>	<b>CZ08</b>	17 734	31 006	31 876	30 745	1 029	102	30 739	19 316	90	11 333	2 349	2 349	–	12 321	11 730	591	407	62 882	64 964
Moravskoslezský kraj	CZ080	17 734	31 006	31 876	30 745	1 029	102	30 739	19 316	90	11 333	2 349	2 349	–	12 321	11 730	591	407	62 882	64 964

Zdroj / Data Source: Databáze ÚIV / Database IIE

**A 14 Počet žáků / studentů – dívky – denní forma vzdělávání**  
**Number of students enrolled – females – full time**

(školní rok 2005/2006 / School year 2005/2006)

Území / Region		Úroveň ISCED-97 / ISCED-97 level																		
		ISCED 0	ISCED 1	ISCED 2	z toho / in it			ISCED 3	z toho / in it			ISCED 4	z toho / in it		ISCED 5	z toho / in it		ISCED 6	ISCED 1, 2	ISCED 3, 4
					ISCED 2A	ISCED 2B	ISCED 2C		ISCED 3A	ISCED 3B	ISCED 3C		ISCED 4A	ISCED 4C		ISCED 5A	ISCED 5B			
<b>Česká republika</b>	<b>CZ0</b>	135 484	229 681	237 505	230 307	6 238	960	236 954	187 746	1 114	48 094	22 209	22 174	35	149 299	131 927	17 372	4 441	467 186	496 668
<b>Praha</b>	<b>CZ01</b>	13 671	21 395	23 407	22 916	371	120	29 885	25 217	424	4 244	7 625	7 625	–	51 085	46 862	4 223	2 145	44 802	60 917
Hlavní město Praha	CZ010	13 671	21 395	23 407	22 916	371	120	29 885	25 217	424	4 244	7 625	7 625	–	51 085	46 862	4 223	2 145	44 802	60 917
<b>Střední Čechy</b>	<b>CZ02</b>	15 167	26 008	25 739	24 944	701	94	20 297	16 309	–	3 988	877	877	–	1 772	411	1 361	–	51 747	46 913
Středočeský kraj	CZ020	15 167	26 008	25 739	24 944	701	94	20 297	16 309	–	3 988	877	877	–	1 772	411	1 361	–	51 747	46 913
<b>Jihozápad</b>	<b>CZ03</b>	16 018	26 334	27 194	26 390	693	111	26 625	20 695	136	5 794	1 963	1 947	16	16 005	14 021	1 984	281	53 528	55 782
Jihočeský kraj	CZ031	8 790	14 347	14 812	14 384	353	75	15 066	11 916	68	3 082	917	901	16	7 382	6 134	1 248	188	29 159	30 795
Plzeňský kraj	CZ032	7 228	11 987	12 383	12 006	340	37	11 559	8 779	68	2 712	1 046	1 046	–	8 623	7 887	736	93	24 370	24 988
<b>Severozápad</b>	<b>CZ04</b>	14 825	27 178	26 527	25 156	1 204	167	25 485	18 895	63	6 527	1 297	1 278	19	6 563	5 430	1 133	5	53 705	53 309
Karlovarský kraj	CZ041	4 015	7 092	6 962	6 700	230	32	6 788	4 965	–	1 823	208	208	–	1 601	1 402	199	3	14 054	13 958
Ústecký kraj	CZ042	10 810	20 086	19 565	18 456	974	135	18 697	13 930	63	4 704	1 089	1 070	19	4 962	4 028	934	2	39 651	39 351
<b>Severovýchod</b>	<b>CZ05</b>	20 882	34 585	35 419	34 181	1 090	148	34 509	26 903	70	7 536	2 081	2 081	–	14 337	12 227	2 110	229	70 004	72 009
Liberecký kraj	CZ051	5 923	10 194	10 267	9 850	381	36	9 510	7 029	–	2 481	688	688	–	3 898	3 378	520	87	20 461	20 465
Královéhradecký kraj	CZ052	7 625	12 470	13 020	12 620	337	63	12 752	9 884	–	2 868	1 061	1 061	–	6 226	5 528	698	79	25 490	26 833
Pardubický kraj	CZ053	7 334	11 921	12 132	11 711	372	49	12 247	9 990	70	2 187	332	332	–	4 213	3 321	892	63	24 053	24 711
<b>Jihovýchod</b>	<b>CZ06</b>	21 859	37 212	39 313	38 410	739	164	39 590	32 093	148	7 349	3 882	3 882	–	29 999	26 597	3 402	1 306	76 525	82 785
Vysočina	CZ061	7 070	12 201	12 866	12 596	207	63	12 021	9 715	–	2 306	517	517	–	1 515	477	1 038	–	25 067	25 404
Jihomoravský kraj	CZ062	14 789	25 011	26 447	25 814	532	102	27 569	22 378	148	5 043	3 365	3 365	–	28 484	26 120	2 364	1 306	51 458	57 381
<b>Střední Morava</b>	<b>CZ07</b>	16 868	27 744	29 348	28 576	713	59	29 514	23 457	110	5 947	2 161	2 161	–	14 011	12 386	1 625	295	57 092	61 023
Olomoucký kraj	CZ071	8 931	14 447	15 239	14 797	411	31	14 641	11 336	–	3 305	1 629	1 629	–	10 129	9 415	714	251	29 686	31 509
Zlínský kraj	CZ072	7 937	13 297	14 109	13 779	302	28	14 873	12 121	110	2 642	532	532	–	3 882	2 971	911	44	27 406	29 514
<b>Moravskoslezsko</b>	<b>CZ08</b>	16 194	29 225	30 559	29 734	727	98	31 049	24 177	163	6 709	2 323	2 323	–	15 527	13 993	1 534	180	59 784	63 931
Moravskoslezský kraj	CZ080	16 194	29 225	30 559	29 734	727	98	31 049	24 177	163	6 709	2 323	2 323	–	15 527	13 993	1 534	180	59 784	63 931

Zdroj / Data Source: Databáze ÚIV / Database IIE

**A 15 Počet žáků / studentů zapsaných v ostatních formách vzdělávání – celkem**  
**Number of students enrolled – total males and females – part time**

(školní rok 2005/2006 / School year 2005/2006)

Území / Region		Úroveň ISCED-97 / ISCED-97 level																		
		ISCED 0	ISCED 1	ISCED 2	z toho / in it			ISCED 3	z toho / in it			ISCED 4	z toho / in it		ISCED 5	z toho / in it		ISCED 6	ISCED 1, 2	ISCED 3, 4
					ISCED 2A	ISCED 2B	ISCED 2C		ISCED 3A	ISCED 3B	ISCED 3C		ISCED 4A	ISCED 4C		ISCED 5A	ISCED 5B			
<b>Česká republika</b>	<b>CZ0</b>	x	x	268	234	-	34	11 631	10 114	88	1 429	31 268	30 590	678	70 237	64 612	5 625	13 979	268	43 167
<b>Praha</b>	<b>CZ01</b>	x	x	18	17	-	1	2 898	2 355	-	543	6 846	6 613	233	22 410	20 881	1 529	6 557	18	9 762
Hlavní město Praha	CZ010	x	x	18	17	-	1	2 898	2 355	-	543	6 846	6 613	233	22 410	20 881	1 529	6 557	18	9 762
<b>Střední Čechy</b>	<b>CZ02</b>	x	x	2	1	-	1	725	672	-	53	1 996	1 992	4	949	403	546	-	2	2 723
Středočeský kraj	CZ020	x	x	2	1	-	1	725	672	-	53	1 996	1 992	4	949	403	546	-	2	2 723
<b>Jihozápad</b>	<b>CZ03</b>	x	x	13	11	-	2	833	739	-	94	3 287	3 111	176	3 931	3 551	380	814	13	4 133
Jihočeský kraj	CZ031	x	x	2	2	-	-	363	314	-	49	2 037	1 891	146	2 886	2 643	243	188	2	2 402
Plzeňský kraj	CZ032	x	x	11	9	-	2	470	425	-	45	1 250	1 220	30	1 045	908	137	626	11	1 731
<b>Severozápad</b>	<b>CZ04</b>	x	x	162	150	-	12	1 848	1 658	36	154	4 439	4 375	64	4 743	4 432	311	47	162	6 449
Karlovarský kraj	CZ041	x	x	29	29	-	-	373	298	-	75	1 257	1 257	-	1 227	1 156	71	18	29	1 659
Ústecký kraj	CZ042	x	x	133	121	-	12	1 475	1 360	36	79	3 182	3 118	64	3 516	3 276	240	29	133	4 790
<b>Severovýchod</b>	<b>CZ05</b>	x	x	15	15	-	-	1 364	1 109	40	215	3 196	3 180	16	6 246	5 850	396	789	15	4 575
Liberecký kraj	CZ051	x	x	15	15	-	-	226	136	-	90	1 289	1 287	2	1 721	1 688	33	192	15	1 530
Královéhradecký kraj	CZ052	x	x	-	-	-	-	434	395	-	39	1 144	1 138	6	2 626	2 588	38	336	-	1 578
Pardubický kraj	CZ053	x	x	-	-	-	-	704	578	40	86	763	755	8	1 899	1 574	325	261	-	1 467
<b>Jihovýchod</b>	<b>CZ06</b>	x	x	2	2	-	-	1 318	1 175	-	143	5 205	5 165	40	12 958	11 791	1 167	3 222	2	6 525
Vysočina	CZ061	x	x	2	2	-	-	446	427	-	19	1 318	1 316	2	308	-	308	-	2	1 766
Jihomoravský kraj	CZ062	x	x	-	-	-	-	872	748	-	124	3 887	3 849	38	12 650	11 791	859	3 222	-	4 759
<b>Střední Morava</b>	<b>CZ07</b>	x	x	20	14	-	6	833	778	-	55	3 097	2 952	145	9 194	8 468	726	1 153	20	3 950
Olomoucký kraj	CZ071	x	x	8	7	-	1	461	461	-	-	1 461	1 461	-	4 754	4 568	186	996	8	1 930
Zlínský kraj	CZ072	x	x	12	7	-	5	372	317	-	55	1 636	1 491	145	4 440	3 900	540	157	12	2 020
<b>Moravskoslezsko</b>	<b>CZ08</b>	x	x	36	24	-	12	1 812	1 628	12	172	3 202	3 202	-	9 806	9 236	570	1 397	36	5 050
Moravskoslezský kraj	CZ080	x	x	36	24	-	12	1 812	1 628	12	172	3 202	3 202	-	9 806	9 236	570	1 397	36	5 050

Zdroj / Data Source: Databáze ÚIV / Database IIE

**A 16 Počet žáků / studentů zapsaných v ostatních formách vzdělávání – chlapci**  
**Number of students enrolled – males – part time**

(školní rok 2005/2006 / School year 2005/2006)

Území / Region		Úroveň ISCED-97 / ISCED-97 level																		
		ISCED 0	ISCED 1	ISCED 2	z toho / in it			ISCED 3	z toho / in it			ISCED 4	z toho / in it		ISCED 5	z toho / in it		ISCED 6	ISCED 1, 2	ISCED 3, 4
					ISCED 2A	ISCED 2B	ISCED 2C		ISCED 3A	ISCED 3B	ISCED 3C		ISCED 4A	ISCED 4C		ISCED 5A	ISCED 5B			
<b>Česká republika</b>	<b>CZ0</b>	x	x	136	121	-	19	3 806	2 941	45	820	15 948	15 392	556	25 889	24 352	1 537	8 593	136	19 890
<b>Praha</b>	<b>CZ01</b>	x	x	9	9	-	1	1 152	784	-	368	3 087	2 931	156	7 245	6 800	445	3 952	9	4 248
Hlavní město Praha	CZ010	x	x	9	9	-	1	1 152	784	-	368	3 087	2 931	156	7 245	6 800	445	3 952	9	4 248
<b>Střední Čechy</b>	<b>CZ02</b>	x	x	1	1	-	1	273	234	-	39	1 157	1 153	4	348	267	81	-	1	1 431
Středočeský kraj	CZ020	x	x	1	1	-	1	273	234	-	39	1 157	1 153	4	348	267	81	-	1	1 431
<b>Jihozápad</b>	<b>CZ03</b>	x	x	7	6	-	1	255	215	-	40	1 871	1 730	141	1 457	1 281	176	544	7	2 133
Jihočeský kraj	CZ031	x	x	1	1	-	-	107	85	-	22	1 100	989	111	957	839	118	96	1	1 208
Plzeňský kraj	CZ032	x	x	6	5	-	1	148	130	-	18	771	741	30	500	442	58	448	6	925
<b>Severozápad</b>	<b>CZ04</b>	x	x	82	76	-	6	455	382	21	52	2 049	1 987	62	1 830	1 703	127	25	82	2 586
Karlovarský kraj	CZ041	x	x	15	15	-	-	133	111	-	22	545	545	-	495	477	18	10	15	693
Ústecký kraj	CZ042	x	x	67	61	-	6	322	271	21	30	1 504	1 442	62	1 335	1 226	109	15	67	1 893
<b>Severovýchod</b>	<b>CZ05</b>	x	x	8	8	-	-	518	347	14	157	1 788	1 775	13	2 333	2 287	46	512	8	2 314
Liberecký kraj	CZ051	x	x	8	8	-	-	87	33	-	54	610	608	2	646	644	2	126	8	705
Královéhradecký kraj	CZ052	x	x	-	-	-	-	181	153	-	28	619	613	6	871	862	9	198	-	800
Pardubický kraj	CZ053	x	x	-	-	-	-	250	161	14	75	559	554	5	816	781	35	188	-	809
<b>Jihovýchod</b>	<b>CZ06</b>	x	x	1	1	-	-	429	377	-	52	2 764	2 724	40	4 449	4 176	273	1 973	1	3 194
Vysočina	CZ061	x	x	1	1	-	-	114	111	-	3	731	729	2	50	-	50	-	1	846
Jihomoravský kraj	CZ062	x	x	-	-	-	-	315	266	-	49	2 033	1 995	38	4 399	4 176	223	1 973	-	2 348
<b>Střední Morava</b>	<b>CZ07</b>	x	x	10	8	-	4	264	227	-	37	1 610	1 470	140	3 116	2 857	259	620	10	1 884
Olomoucký kraj	CZ071	x	x	4	4	-	1	101	101	-	-	712	712	-	1 097	1 058	39	508	4	817
Zlínský kraj	CZ072	x	x	6	4	-	3	163	126	-	37	898	758	140	2 019	1 799	220	112	6	1 067
<b>Moravskoslezsko</b>	<b>CZ08</b>	x	x	18	12	-	6	460	375	10	75	1 622	1 622	-	5 111	4 981	130	967	18	2 100
Moravskoslezský kraj	CZ080	x	x	18	12	-	6	460	375	10	75	1 622	1 622	-	5 111	4 981	130	967	18	2 100

Zdroj / Data Source: Data báze ÚIV / Database IIE

**A 17 Počet žáků / studentů zapsaných v ostatních formách vzdělávání – dívky**  
**Number of students enrolled – females – part time**

(školní rok 2005/2006 / School year 2005/2006)

Území / Region		Úroveň ISCED-97 / ISCED-97 level																			
		ISCED 0	ISCED 1	ISCED 2	z toho / in it			ISCED 3	z toho / in it			ISCED 4	z toho / in it		ISCED 5	z toho / in it		ISCED 6	ISCED 1, 2	ISCED 3, 4	
					ISCED 2A	ISCED 2B	ISCED 2C		ISCED 3A	ISCED 3B	ISCED 3C		ISCED 4A	ISCED 4C		ISCED 5A	ISCED 5B				
<b>Česká republika</b>	<b>CZ0</b>	x	x	132	113	-	15	7 825	7 173	43	609	15 320	15 198	122	44 348	40 260	4 088	5 386	-	132	23 277
<b>Praha</b>	<b>CZ01</b>	x	x	9	8	-	-	1 746	1 571	-	175	3 759	3 682	77	15 165	14 081	1 084	2 605	-	9	5 514
Hlavní město Praha	CZ010	x	x	9	8	-	-	1 746	1 571	-	175	3 759	3 682	77	15 165	14 081	1 084	2 605	-	9	5 514
<b>Střední Čechy</b>	<b>CZ02</b>	x	x	1	-	-	-	452	438	-	14	839	839	-	601	136	465	-	-	1	1 292
Středočeský kraj	CZ020	x	x	1	-	-	-	452	438	-	14	839	839	-	601	136	465	-	-	1	1 292
<b>Jihozápad</b>	<b>CZ03</b>	x	x	6	5	-	1	578	524	-	54	1 416	1 381	35	2 474	2 270	204	270	-	6	2 000
Jihočeský kraj	CZ031	x	x	1	1	-	-	256	229	-	27	937	902	35	1 929	1 804	125	92	-	1	1 194
Plzeňský kraj	CZ032	x	x	5	4	-	1	322	295	-	27	479	479	-	545	466	79	178	-	5	806
<b>Severozápad</b>	<b>CZ04</b>	x	x	80	74	-	6	1 393	1 276	15	102	2 390	2 388	2	2 913	2 729	184	22	-	80	3 863
Karlovarský kraj	CZ041	x	x	14	14	-	-	240	187	-	53	712	712	-	732	679	53	8	-	14	966
Ústecký kraj	CZ042	x	x	66	60	-	6	1 153	1 089	15	49	1 678	1 676	2	2 181	2 050	131	14	-	66	2 897
<b>Severovýchod</b>	<b>CZ05</b>	x	x	7	7	-	-	846	762	26	58	1 408	1 405	3	3 913	3 563	350	277	-	7	2 261
Liberecký kraj	CZ051	x	x	7	7	-	-	139	103	-	36	679	679	-	1 075	1 044	31	66	-	7	825
Královéhradecký kraj	CZ052	x	x	-	-	-	-	253	242	-	11	525	525	-	1 755	1 726	29	138	-	-	778
Pardubický kraj	CZ053	x	x	-	-	-	-	454	417	26	11	204	201	3	1 083	793	290	73	-	-	658
<b>Jihovýchod</b>	<b>CZ06</b>	x	x	1	1	-	-	889	798	-	91	2 441	2 441	-	8 509	7 615	894	1 249	-	1	3 331
Vysočina	CZ061	x	x	1	1	-	-	332	316	-	16	587	587	-	258	-	258	-	-	1	920
Jihomoravský kraj	CZ062	x	x	-	-	-	-	557	482	-	75	1 854	1 854	-	8 251	7 615	636	1 249	-	-	2 411
<b>Střední Morava</b>	<b>CZ07</b>	x	x	10	6	-	2	569	551	-	18	1 487	1 482	5	6 078	5 611	467	533	-	10	2 066
Olomoucký kraj	CZ071	x	x	4	3	-	-	360	360	-	-	749	749	-	3 657	3 510	147	488	-	4	1 113
Zlínský kraj	CZ072	x	x	6	3	-	2	209	191	-	18	738	733	5	2 421	2 101	320	45	-	6	953
<b>Moravskoslezsko</b>	<b>CZ08</b>	x	x	18	12	-	6	1 352	1 253	2	97	1 580	1 580	-	4 695	4 255	440	430	-	18	2 950
Moravskoslezský kraj	CZ080	x	x	18	12	-	6	1 352	1 253	2	97	1 580	1 580	-	4 695	4 255	440	430	-	18	2 950

Zdroj / Data Source: Data báze ÚIV / Database IIE



**A 18 Počet žáků / studentů nově přijatých – celkem**  
**Total number of new entrants – total males and females**

(školní rok 2005/2006 / School year 2005/2006)

Území / Region		Úroveň ISCED-97 / ISCED-97 level																		
		ISCED 0	ISCED 1	ISCED 2	z toho / in it			ISCED 3	z toho / in it			ISCED 4	z toho / in it		ISCED 5	z toho / in it		ISCED 6	ISCED 1, 2	ISCED 3, 4
					ISCED 2A	ISCED 2B	ISCED 2C		ISCED 3A	ISCED 3B	ISCED 3C		ISCED 4A	ISCED 4C		ISCED 5A	ISCED 5B			
<b>Česká republika</b>	<b>CZ0</b>	.	91 839	117 497	113 114	3 311	1 072	139 806	91 707	561	47 538	22 413	21 672	741	77 053	65 154	11 899	4 716	209 336	279 716
<b>Praha</b>	<b>CZ01</b>	.	8 732	11 685	11 345	170	170	17 695	13 278	220	4 197	3 199	2 966	233	24 760	22 009	2 751	2 216	20 417	32 579
Hlavní město Praha	CZ010	.	8 732	11 685	11 345	170	170	17 695	13 278	220	4 197	3 199	2 966	233	24 760	22 009	2 751	2 216	20 417	32 579
<b>Střední Čechy</b>	<b>CZ02</b>	.	10 495	12 449	11 971	394	84	11 852	7 630	–	4 222	2 067	2 063	4	1 374	482	892	–	22 944	26 368
Středočeský kraj	CZ020	.	10 495	12 449	11 971	394	84	11 852	7 630	–	4 222	2 067	2 063	4	1 374	482	892	–	22 944	26 368
<b>Jihozápad</b>	<b>CZ03</b>	.	10 605	13 800	13 310	377	113	15 956	10 135	60	5 761	2 986	2 786	200	7 479	5 838	1 641	368	24 405	32 742
Jihočeský kraj	CZ031	.	5 777	7 429	7 191	186	52	8 876	5 736	29	3 111	1 671	1 501	170	3 578	2 473	1 105	145	13 206	17 976
Plzeňský kraj	CZ032	.	4 828	6 371	6 119	191	61	7 080	4 399	31	2 650	1 315	1 285	30	3 901	3 365	536	223	11 199	14 766
<b>Severozápad</b>	<b>CZ04</b>	.	10 807	13 324	12 487	663	174	16 158	9 766	43	6 349	2 649	2 565	84	3 802	2 999	803	31	24 131	32 131
Karlovarský kraj	CZ041	.	2 795	3 471	3 294	149	28	4 090	2 395	–	1 695	659	659	–	998	864	134	21	6 266	8 220
Ústecký kraj	CZ042	.	8 012	9 853	9 193	514	146	12 068	7 371	43	4 654	1 990	1 906	84	2 804	2 135	669	10	17 865	23 911
<b>Severovýchod</b>	<b>CZ05</b>	.	14 148	17 463	16 772	542	149	19 979	12 521	42	7 416	2 582	2 566	16	7 138	5 669	1 469	264	31 611	40 024
Liberecký kraj	CZ051	.	4 135	5 068	4 838	203	27	5 729	3 235	–	2 494	1 060	1 058	2	2 136	1 836	300	92	9 203	11 857
Královéhradecký kraj	CZ052	.	5 121	6 447	6 215	155	77	7 448	4 805	–	2 643	834	828	6	2 351	1 879	472	96	11 568	14 729
Pardubický kraj	CZ053	.	4 892	5 948	5 719	184	45	6 802	4 481	42	2 279	688	680	8	2 651	1 954	697	76	10 840	13 438
<b>Jihovýchod</b>	<b>CZ06</b>	.	14 664	19 570	18 969	414	187	22 519	15 097	79	7 343	3 635	3 576	59	15 799	13 749	2 050	1 139	34 234	45 724
Vysočina	CZ061	.	4 760	6 334	6 145	127	62	6 811	4 465	–	2 346	1 076	1 074	2	1 166	545	621	–	11 094	14 221
Jihomoravský kraj	CZ062	.	9 904	13 236	12 824	287	125	15 708	10 632	79	4 997	2 559	2 502	57	14 633	13 204	1 429	1 139	23 140	31 503
<b>Střední Morava</b>	<b>CZ07</b>	.	10 940	14 337	13 885	361	91	17 272	11 283	49	5 940	2 815	2 670	145	6 997	5 790	1 207	330	25 277	34 424
Olomoucký kraj	CZ071	.	5 730	7 519	7 255	212	52	8 755	5 612	–	3 143	1 460	1 460	–	3 934	3 359	575	272	13 249	17 734
Zlínský kraj	CZ072	.	5 210	6 818	6 630	149	39	8 517	5 671	49	2 797	1 355	1 210	145	3 063	2 431	632	58	12 028	16 690
<b>Moravskoslezsko</b>	<b>CZ08</b>	.	11 448	14 869	14 375	390	104	18 375	11 997	68	6 310	2 480	2 480	–	9 704	8 618	1 086	368	26 317	35 724
Moravskoslezský kraj	CZ080	.	11 448	14 869	14 375	390	104	18 375	11 997	68	6 310	2 480	2 480	–	9 704	8 618	1 086	368	26 317	35 724

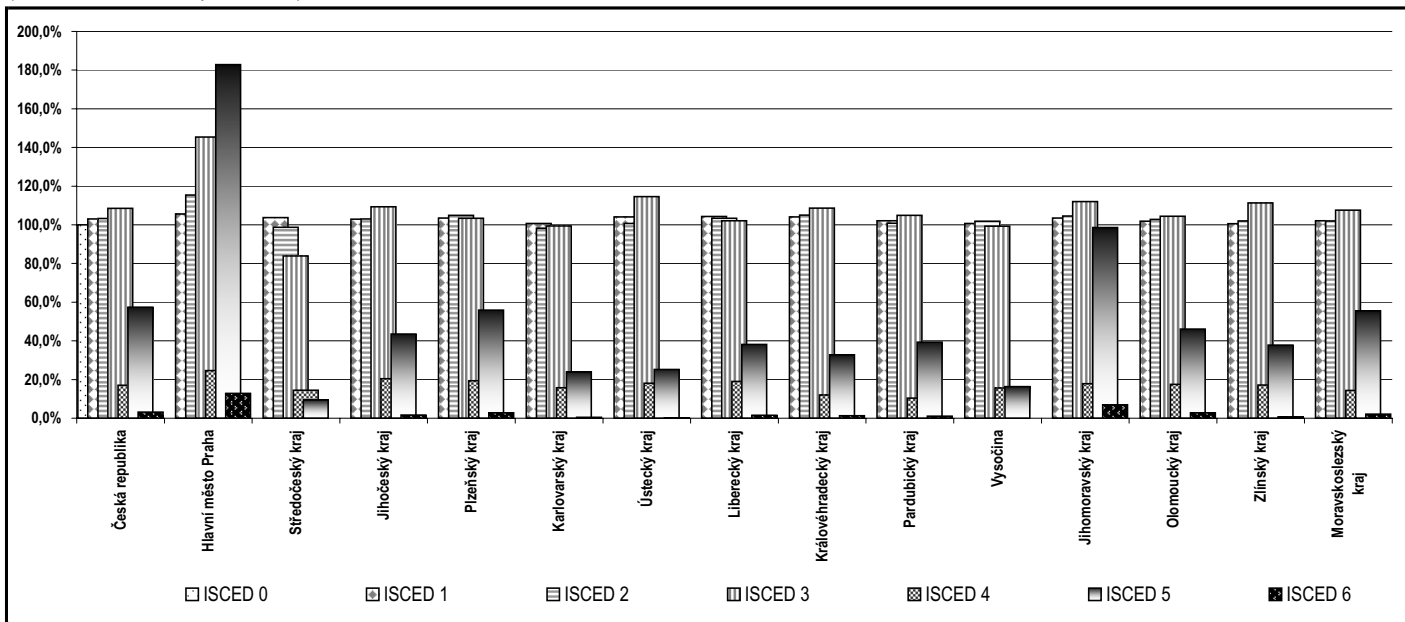
Komentáře / Comments:

ISCED 4C zahrnuje pouze rekvalifikační studium / ISCED 4C includes courses for retraining only.

Zdroj / Data Source: Databáze ÚIV / Database IIE

**A 19 Podíly celkového počtu nově přijatých na danou vzdělávací úroveň vzhledem k odpovídající věkové populaci**  
**Share of new entrants in ISCED-97 levels with respect to appropriate age**

(školní rok 2005/2006 / School year 2005/2006)



Komentáře / Comments:

Metodika:

- $N_{pi}$  (počet nově přijatých dle ISCED) /  $P_{pi}$  (celkový počet obyvatel v ČR a krajích)
- ISCED 0 (3 roky), 1 (6), 2 (11), 3 (15), 4 (18), 5 (19), 6 (24)

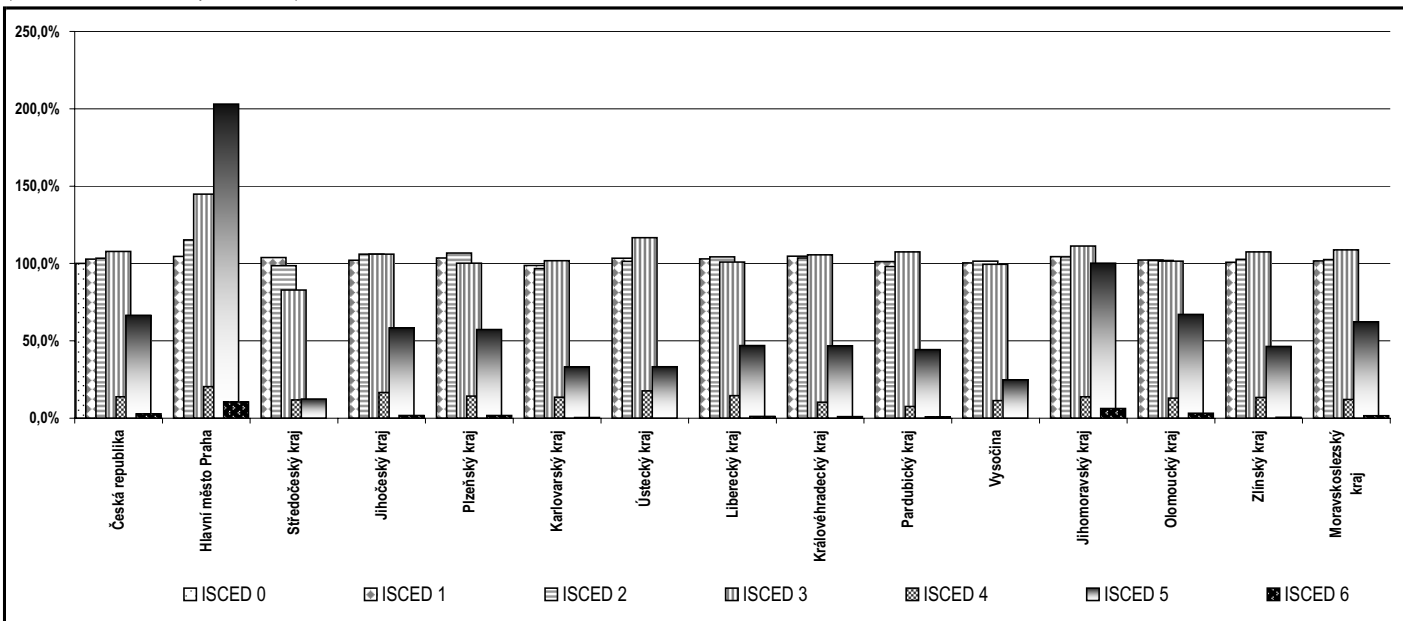
Methodology:

- $N_{pi}$  (Number of new entrants in ISCED) /  $P_{pi}$  (Population living in regions and CR)
- ISCED 0 (3 years), 1 (6), 2 (11), 3 (15), 4 (18), 5 (19), 6 (24)

Zdroj / Data Source: Databáze UIV, CSÚ / Database IIE, CSO

**A 20 Podíl počtu nově přijatých dívek na danou vzdělávací úroveň vzhledem k odpovídající věkové populaci**  
**Share of new entrants in ISCED-97 levels with respect to appropriate age – females**

(školní rok 2005/2006 / School year 2005/2006)



Komentáře / Comments:

Metodika:

- $N_{pi}$  (počet nově přijatých dle ISCED) /  $P_{pi}$  (celkový počet obyvatel v ČR a krajích)
- ISCED 0 (3 roky), 1 (6), 2 (11), 3 (15), 4 (18), 5 (19), 6 (24)

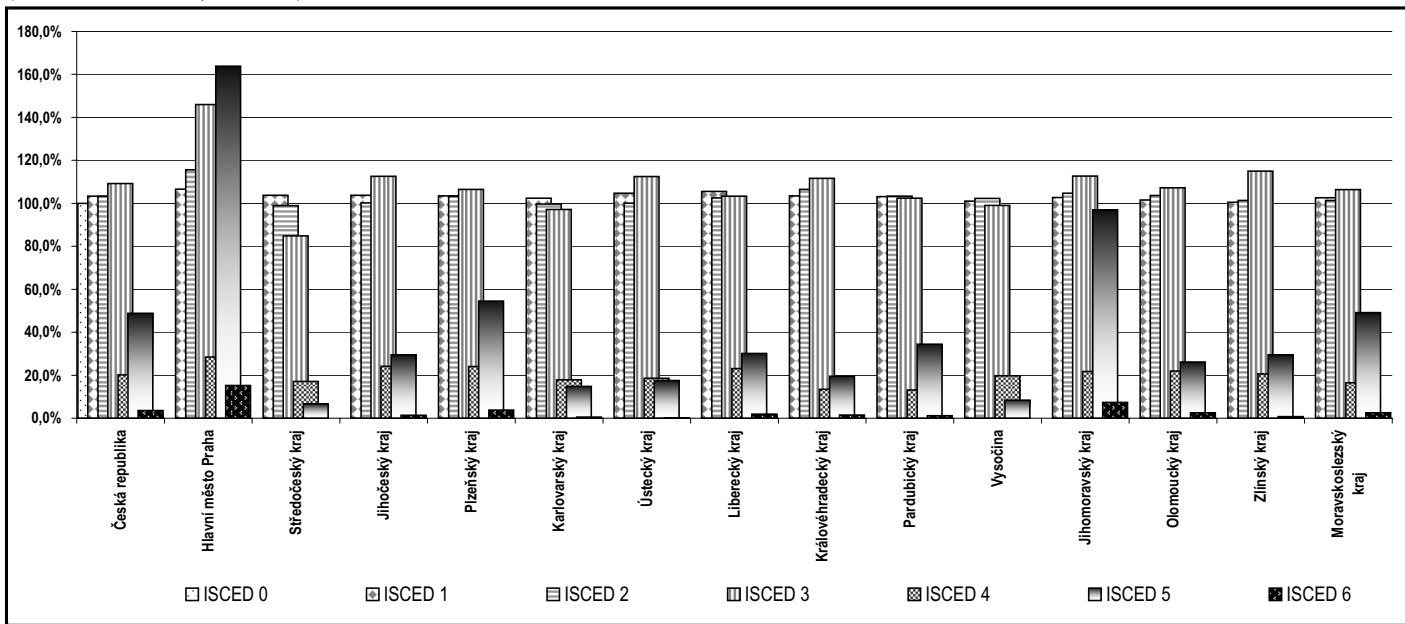
Methodology:

- $N_{pi}$  (Number of new entrants in ISCED) /  $P_{pi}$  (Population living in regions and CR)
- ISCED 0 (3 years), 1 (6), 2 (11), 3 (15), 4 (18), 5 (19), 6 (24)

Zdroj / Data Source: Databáze UIV, CSÚ / Database IIE, CSO

**A 21 Podíl počtu nově přijatých chlapců na danou vzdělávací úroveň vzhledem k odpovídající věkové populaci**  
**Share of new entrants in ISCED-97 levels with respect to appropriate age – males**

(školní rok 2005/2006 / School year 2005/2006)



Komentáře / Comments:

Metodika:

- *Npi* (počet nově přijatých dle ISCED) / *Ppi* (celkový počet obyvatel v ČR a krajích)
- ISCED 0 (3 roky), 1 (6), 2 (11), 3 (15), 4 (18), 5 (19), 6 (24)

Methodology:

- *Npi* (Number of new entrants in ISCED) / *Ppi* (Population living in regions and CR)
- ISCED 0 (3 years), 1 (6), 2 (11), 3 (15), 4 (18), 5 (19), 6 (24)

Zdroj / Data Source: Databáze UIV, CSÚ / Database IIE, CSO

**A 22 Počet žáků / studentů nově přijatých – chlapci**  
**Number of new entrants – males**

(školní rok 2005/2006 / School year 2005/2006)

Území / Region		Úroveň ISCED-97 / ISCED-97 level																		
		ISCED 0	ISCED 1	ISCED 2	z toho / in it			ISCED 3	z toho / in it			ISCED 4	z toho / in it		ISCED 5	z toho / in it		ISCED 6	ISCED 1, 2	ISCED 2, 3, 4
					ISCED 2A	ISCED 2B	ISCED 2C		ISCED 3A	ISCED 3B	ISCED 3C		ISCED 4A	ISCED 4C		ISCED 5A	ISCED 5B			
<b>Česká republika</b>	<b>CZ0</b>	.	47 243	60 167	57 607	1 992	568	71 908	41 201	244	30 463	13 539	12 955	584	33 552	29 879	3 673	2 737	107 410	145 614
<b>Praha</b>	<b>CZ01</b>	.	4 550	5 927	5 732	101	94	9 147	6 386	106	2 655	1 921	1 765	156	11 398	10 544	854	1 334	10 477	16 995
Hlavní město Praha	CZ010	.	4 550	5 927	5 732	101	94	9 147	6 386	106	2 655	1 921	1 765	156	11 398	10 544	854	1 334	10 477	16 995
<b>Střední Čechy</b>	<b>CZ02</b>	.	5 354	6 380	6 089	250	41	6 148	3 353	–	2 795	1 240	1 236	4	494	271	223	–	11 734	13 768
Středočeský kraj	CZ020	.	5 354	6 380	6 089	250	41	6 148	3 353	–	2 795	1 240	1 236	4	494	271	223	–	11 734	13 768
<b>Jihozápad</b>	<b>CZ03</b>	.	5 501	6 957	6 665	230	62	8 378	4 577	19	3 782	1 843	1 694	149	3 164	2 482	682	221	12 458	17 178
Jihočeský kraj	CZ031	.	3 013	3 692	3 565	112	15	4 650	2 590	10	2 050	1 004	885	119	1 240	720	520	66	6 705	9 346
Plzeňský kraj	CZ032	.	2 488	3 265	3 100	118	47	3 728	1 987	9	1 732	839	809	30	1 924	1 762	162	155	5 753	7 832
<b>Severozápad</b>	<b>CZ04</b>	.	5 592	6 871	6 402	391	78	8 033	4 113	22	3 898	1 436	1 373	63	1 317	1 027	290	17	12 463	16 340
Karlovarský kraj	CZ041	.	1 477	1 819	1 713	93	13	2 025	1 010	–	1 015	380	380	–	315	293	22	11	3 296	4 224
Ústecký kraj	CZ042	.	4 115	5 052	4 689	298	65	6 008	3 103	22	2 883	1 056	993	63	1 002	734	268	6	9 167	12 116
<b>Severovýchod</b>	<b>CZ05</b>	.	7 318	9 019	8 589	335	95	10 243	5 511	12	4 720	1 593	1 580	13	2 783	2 287	496	161	16 337	20 855
Liberecký kraj	CZ051	.	2 123	2 573	2 436	128	9	2 919	1 353	–	1 566	664	662	2	878	789	89	58	4 696	6 156
Královéhradecký kraj	CZ052	.	2 670	3 317	3 164	94	59	3 940	2 317	–	1 623	482	476	6	719	544	175	59	5 987	7 739
Pardubický kraj	CZ053	.	2 525	3 129	2 989	113	27	3 384	1 841	12	1 531	447	442	5	1 186	954	232	44	5 654	6 960
<b>Jihovýchod</b>	<b>CZ06</b>	.	7 541	10 069	9 729	243	97	11 604	6 756	38	4 810	2 278	2 219	59	7 653	7 157	496	619	17 610	23 951
Vysočina	CZ061	.	2 459	3 281	3 170	86	25	3 548	1 996	–	1 552	699	697	2	308	125	183	–	5 740	7 528
Jihomoravský kraj	CZ062	.	5 082	6 788	6 559	157	72	8 056	4 760	38	3 258	1 579	1 522	57	7 345	7 032	313	619	11 870	16 423
<b>Střední Morava</b>	<b>CZ07</b>	.	5 596	7 380	7 113	212	55	9 101	5 186	18	3 897	1 768	1 628	140	2 371	2 012	359	155	12 976	18 249
Olomoucký kraj	CZ071	.	2 939	3 898	3 739	126	33	4 625	2 625	–	2 000	931	931	–	1 142	947	195	123	6 837	9 454
Zlínský kraj	CZ072	.	2 657	3 482	3 374	86	22	4 476	2 561	18	1 897	837	697	140	1 229	1 065	164	32	6 139	8 795
<b>Moravskoslezsko</b>	<b>CZ08</b>	.	5 791	7 564	7 288	230	46	9 254	5 319	29	3 906	1 460	1 460	–	4 372	4 099	273	230	13 355	18 278
Moravskoslezský kraj	CZ080	.	5 791	7 564	7 288	230	46	9 254	5 319	29	3 906	1 460	1 460	–	4 372	4 099	273	230	13 355	18 278

Komentáře / Comments:

ISCED 4C zahrnuje pouze rekvalifikační studium / ISCED 4C includes courses for retraining only.

Zdroj / Data Source: Databáze ÚIV / Database IIE

**A 23 Počet žáků / studentů nově přijatých – dívky**  
**Number of new entrants – females**

(školní rok 2005/2006 / School year 2005/2006)

Území / Region		Úroveň ISCED-97 / ISCED-97 level																		
		ISCED 0	ISCED 1	ISCED 2	z toho / in it			ISCED 3	z toho / in it			ISCED 4	z toho / in it		ISCED 5	z toho / in it		ISCED 6	ISCED 1, 2	ISCED 3, 4
					ISCED 2A	ISCED 2B	ISCED 2C		ISCED 3A	ISCED 3B	ISCED 3C		ISCED 4A	ISCED 4C		ISCED 5A	ISCED 5B			
<b>Česká republika</b>	<b>CZ0</b>	.	44 596	57 330	55 507	1 319	504	67 898	50 506	317	17 075	8 874	8 717	157	43 501	35 275	8 226	1 979	101 926	134 102
<b>Praha</b>	<b>CZ01</b>	.	4 182	5 758	5 613	69	76	8 548	6 892	114	1 542	1 278	1 201	77	13 362	11 465	1 897	882	9 940	15 584
Hlavní město Praha	CZ010	.	4 182	5 758	5 613	69	76	8 548	6 892	114	1 542	1 278	1 201	77	13 362	11 465	1 897	882	9 940	15 584
<b>Střední Čechy</b>	<b>CZ02</b>	.	5 141	6 069	5 882	144	43	5 704	4 277	-	1 427	827	827	-	880	211	669	-	11 210	12 600
Středočeský kraj	CZ020	.	5 141	6 069	5 882	144	43	5 704	4 277	-	1 427	827	827	-	880	211	669	-	11 210	12 600
<b>Jihozápad</b>	<b>CZ03</b>	.	5 104	6 843	6 645	147	51	7 578	5 558	41	1 979	1 143	1 092	51	4 315	3 356	959	147	11 947	15 564
Jihočeský kraj	CZ031	.	2 764	3 737	3 626	74	37	4 226	3 146	19	1 061	667	616	51	2 338	1 753	585	79	6 501	8 630
Plzeňský kraj	CZ032	.	2 340	3 106	3 019	73	14	3 352	2 412	22	918	476	476	-	1 977	1 603	374	68	5 446	6 934
<b>Severozápad</b>	<b>CZ04</b>	.	5 215	6 453	6 085	272	96	8 125	5 653	21	2 451	1 213	1 192	21	2 485	1 972	513	14	11 668	15 791
Karlovarský kraj	CZ041	.	1 318	1 652	1 581	56	15	2 065	1 385	-	680	279	279	-	683	571	112	10	2 970	3 996
Ústecký kraj	CZ042	.	3 897	4 801	4 504	216	81	6 060	4 268	21	1 771	934	913	21	1 802	1 401	401	4	8 698	11 795
<b>Severovýchod</b>	<b>CZ05</b>	.	6 830	8 444	8 183	207	54	9 736	7 010	30	2 696	989	986	3	4 355	3 382	973	103	15 274	19 169
Liberecký kraj	CZ051	.	2 012	2 495	2 402	75	18	2 810	1 882	-	928	396	396	-	1 258	1 047	211	34	4 507	5 701
Královéhradecký kraj	CZ052	.	2 451	3 130	3 051	61	18	3 508	2 488	-	1 020	352	352	-	1 632	1 335	297	37	5 581	6 990
Pardubický kraj	CZ053	.	2 367	2 819	2 730	71	18	3 418	2 640	30	748	241	238	3	1 465	1 000	465	32	5 186	6 478
<b>Jihovýchod</b>	<b>CZ06</b>	.	7 123	9 501	9 240	171	90	10 915	8 341	41	2 533	1 357	1 357	-	8 146	6 592	1 554	520	16 624	21 773
Vysočina	CZ061	.	2 301	3 053	2 975	41	37	3 263	2 469	-	794	377	377	-	858	420	438	-	5 354	6 693
Jihomoravský kraj	CZ062	.	4 822	6 448	6 265	130	53	7 652	5 872	41	1 739	980	980	-	7 288	6 172	1 116	520	11 270	15 080
<b>Střední Morava</b>	<b>CZ07</b>	.	5 344	6 957	6 772	149	36	8 171	6 097	31	2 043	1 047	1 042	5	4 626	3 778	848	175	12 301	16 175
Olomoucký kraj	CZ071	.	2 791	3 621	3 516	86	19	4 130	2 987	-	1 143	529	529	-	2 792	2 412	380	149	6 412	8 280
Zlínský kraj	CZ072	.	2 553	3 336	3 256	63	17	4 041	3 110	31	900	518	513	5	1 834	1 366	468	26	5 889	7 895
<b>Moravskoslezsko</b>	<b>CZ08</b>	.	5 657	7 305	7 087	160	58	9 121	6 678	39	2 404	1 020	1 020	-	5 332	4 519	813	138	12 962	17 446
Moravskoslezský kraj	CZ080	.	5 657	7 305	7 087	160	58	9 121	6 678	39	2 404	1 020	1 020	-	5 332	4 519	813	138	12 962	17 446

Komentáře / Comments:

ISCED 4C zahrnuje pouze rekvalifikační studium / ISCED 4C includes courses for retraining only.

Zdroj / Data Source: Databáze ÚIV / Database IIE

**A 24 Počet žáků / studentů nově přijatých do denní formy vzdělávání – celkem**  
**Number of new entrants – total males and females – full time**

(školní rok 2005/2006 / School year 2005/2006)

Území / Region		Úroveň ISCED-97 / ISCED-97 level																		
		ISCED 0	ISCED 1	ISCED 2	z toho / in it			ISCED 3	z toho / in it			ISCED 4	z toho / in it		ISCED 5	z toho / in it		ISCED 6	ISCED 1, 2	ISCED 3, 4
					ISCED 2A	ISCED 2B	ISCED 2C		ISCED 3A	ISCED 3B	ISCED 3C		ISCED 4A	ISCED 4C		ISCED 5A	ISCED 5B			
<b>Česká republika</b>	<b>CZ0</b>	.	91 839	117 497	113 114	3 311	1 072	136 579	89 025	527	47 027	11 786	11 723	63	61 063	50 987	10 076	3 069	209 336	265 862
<b>Praha</b>	<b>CZ01</b>	.	8 732	11 685	11 345	170	170	16 912	12 705	220	3 987	1 533	1 533	–	19 571	17 286	2 285	1 512	20 417	30 130
Hlavní město Praha	CZ010	.	8 732	11 685	11 345	170	170	16 912	12 705	220	3 987	1 533	1 533	–	19 571	17 286	2 285	1 512	20 417	30 130
<b>Střední Čechy</b>	<b>CZ02</b>	.	10 495	12 449	11 971	394	84	11 677	7 464	–	4 213	1 128	1 128	–	1 019	306	713	–	22 944	25 254
Středočeský kraj	CZ020	.	10 495	12 449	11 971	394	84	11 677	7 464	–	4 213	1 128	1 128	–	1 019	306	713	–	22 944	25 254
<b>Jihozápad</b>	<b>CZ03</b>	.	10 605	13 800	13 310	377	113	15 727	9 916	60	5 751	1 485	1 461	24	6 422	4 992	1 430	210	24 405	31 012
Jihočeský kraj	CZ031	.	5 777	7 429	7 191	186	52	8 787	5 647	29	3 111	759	735	24	2 902	1 919	983	100	13 206	16 975
Plzeňský kraj	CZ032	.	4 828	6 371	6 119	191	61	6 940	4 269	31	2 640	726	726	–	3 520	3 073	447	110	11 199	14 037
<b>Severozápad</b>	<b>CZ04</b>	.	10 807	13 324	12 487	663	174	15 546	9 212	28	6 306	1 337	1 317	20	2 687	1 969	718	9	24 131	30 207
Karlovarský kraj	CZ041	.	2 795	3 471	3 294	149	28	3 991	2 326	–	1 665	345	345	–	627	513	114	4	6 266	7 807
Ústecký kraj	CZ042	.	8 012	9 853	9 193	514	146	11 555	6 886	28	4 641	992	972	20	2 060	1 456	604	5	17 865	22 400
<b>Severovýchod</b>	<b>CZ05</b>	.	14 148	17 463	16 772	542	149	19 686	12 307	26	7 353	1 260	1 260	–	5 822	4 482	1 340	181	31 611	38 409
Liberecký kraj	CZ051	.	4 135	5 068	4 838	203	27	5 697	3 235	–	2 462	536	536	–	1 785	1 485	300	75	9 203	11 301
Královéhradecký kraj	CZ052	.	5 121	6 447	6 215	155	77	7 349	4 706	–	2 643	377	377	–	1 814	1 368	446	51	11 568	14 173
Pardubický kraj	CZ053	.	4 892	5 948	5 719	184	45	6 640	4 366	26	2 248	347	347	–	2 223	1 629	594	55	10 840	12 935
<b>Jihovýchod</b>	<b>CZ06</b>	.	14 664	19 570	18 969	414	187	22 273	14 880	79	7 314	1 925	1 906	19	13 252	11 533	1 719	792	34 234	43 768
Vysočina	CZ061	.	4 760	6 334	6 145	127	62	6 762	4 416	–	2 346	536	536	–	1 094	545	549	–	11 094	13 632
Jihomoravský kraj	CZ062	.	9 904	13 236	12 824	287	125	15 511	10 464	79	4 968	1 389	1 370	19	12 158	10 988	1 170	792	23 140	30 136
<b>Střední Morava</b>	<b>CZ07</b>	.	10 940	14 337	13 885	361	91	17 030	11 081	49	5 900	1 804	1 804	–	5 072	4 013	1 059	184	25 277	33 171
Olomoucký kraj	CZ071	.	5 730	7 519	7 255	212	52	8 638	5 495	–	3 143	1 008	1 008	–	3 086	2 570	516	153	13 249	17 165
Zlínský kraj	CZ072	.	5 210	6 818	6 630	149	39	8 392	5 586	49	2 757	796	796	–	1 986	1 443	543	31	12 028	16 006
<b>Moravskoslezsko</b>	<b>CZ08</b>	.	11 448	14 869	14 375	390	104	17 728	11 460	65	6 203	1 314	1 314	–	7 218	6 406	812	181	26 317	33 911
Moravskoslezský kraj	CZ080	.	11 448	14 869	14 375	390	104	17 728	11 460	65	6 203	1 314	1 314	–	7 218	6 406	812	181	26 317	33 911

Komentáře / Comments:

ISCED 4C zahrnuje pouze rekvalifikační studium / ISCED 4C includes courses for retraining only.

Zdroj / Data Source: Databáze ÚIV / Database IIE

**A 25 Počet žáků / studentů nově přijatých do denní formy vzdělávání – chlapci**  
**Number of new entrants – males – full time**

(školní rok 2005/2006 / School year 2005/2006)

Území / Region		Úroveň ISCED-97 / ISCED-97 level																		
		ISCED 0	ISCED 1	ISCED 2	z toho / in it			ISCED 3	z toho / in it			ISCED 4	z toho / in it		ISCED 5	z toho / in it		ISCED 6	ISCED 1, 2	ISCED 2, 3, 4
					ISCED 2A	ISCED 2B	ISCED 2C		ISCED 3A	ISCED 3B	ISCED 3C		ISCED 4A	ISCED 4C		ISCED 5A	ISCED 5B			
<b>Česká republika</b>	<b>CZ0</b>	.	47 243	60 167	57 607	1 992	568	70 696	40 317	226	30 153	7 201	7 173	28	26 951	23 777	3 174	1 747	107 410	138 064
<b>Praha</b>	<b>CZ01</b>	.	4 550	5 927	5 732	101	94	8 791	6 181	106	2 504	886	886	-	9 397	8 705	692	906	10 477	15 604
Hlavní město Praha	CZ010	.	4 550	5 927	5 732	101	94	8 791	6 181	106	2 504	886	886	-	9 397	8 705	692	906	10 477	15 604
<b>Střední Čechy</b>	<b>CZ02</b>	.	5 354	6 380	6 089	250	41	6 069	3 277	-	2 792	689	689	-	345	153	192	-	11 734	13 138
Středočeský kraj	CZ020	.	5 354	6 380	6 089	250	41	6 069	3 277	-	2 792	689	689	-	345	153	192	-	11 734	13 138
<b>Jihozápad</b>	<b>CZ03</b>	.	5 501	6 957	6 665	230	62	8 290	4 493	19	3 778	915	907	8	2 696	2 111	585	126	12 458	16 162
Jihočeský kraj	CZ031	.	3 013	3 692	3 565	112	15	4 620	2 560	10	2 050	466	458	8	986	531	455	45	6 705	8 778
Plzeňský kraj	CZ032	.	2 488	3 265	3 100	118	47	3 670	1 933	9	1 728	449	449	-	1 710	1 580	130	81	5 753	7 384
<b>Severozápad</b>	<b>CZ04</b>	.	5 592	6 871	6 402	391	78	7 861	3 971	13	3 877	742	741	1	890	640	250	5	12 463	15 474
Karlovarský kraj	CZ041	.	1 477	1 819	1 713	93	13	1 984	977	-	1 007	212	212	-	172	152	20	1	3 296	4 015
Ústecký kraj	CZ042	.	4 115	5 052	4 689	298	65	5 877	2 994	13	2 870	530	529	1	718	488	230	4	9 167	11 459
<b>Severovýchod</b>	<b>CZ05</b>	.	7 318	9 019	8 589	335	95	10 100	5 420	6	4 674	777	777	-	2 324	1 839	485	107	16 337	19 896
Liberecký kraj	CZ051	.	2 123	2 573	2 436	128	9	2 900	1 353	-	1 547	337	337	-	736	647	89	46	4 696	5 810
Královéhradecký kraj	CZ052	.	2 670	3 317	3 164	94	59	3 881	2 258	-	1 623	230	230	-	562	391	171	30	5 987	7 428
Pardubický kraj	CZ053	.	2 525	3 129	2 989	113	27	3 319	1 809	6	1 504	210	210	-	1 026	801	225	31	5 654	6 658
<b>Jihovýchod</b>	<b>CZ06</b>	.	7 541	10 069	9 729	243	97	11 510	6 670	38	4 802	1 252	1 233	19	6 534	6 118	416	415	17 610	22 831
Vysočina	CZ061	.	2 459	3 281	3 170	86	25	3 532	1 980	-	1 552	378	378	-	293	125	168	-	5 740	7 191
Jihomoravský kraj	CZ062	.	5 082	6 788	6 559	157	72	7 978	4 690	38	3 250	874	855	19	6 241	5 993	248	415	11 870	15 640
<b>Střední Morava</b>	<b>CZ07</b>	.	5 596	7 380	7 113	212	55	8 983	5 102	18	3 863	1 133	1 133	-	1 628	1 300	328	79	12 976	17 496
Olomoucký kraj	CZ071	.	2 939	3 898	3 739	126	33	4 588	2 588	-	2 000	634	634	-	860	674	186	63	6 837	9 120
Zlínský kraj	CZ072	.	2 657	3 482	3 374	86	22	4 395	2 514	18	1 863	499	499	-	768	626	142	16	6 139	8 376
<b>Moravskoslezsko</b>	<b>CZ08</b>	.	5 791	7 564	7 288	230	46	9 092	5 203	26	3 863	807	807	-	3 137	2 911	226	109	13 355	17 463
Moravskoslezský kraj	CZ080	.	5 791	7 564	7 288	230	46	9 092	5 203	26	3 863	807	807	-	3 137	2 911	226	109	13 355	17 463

Komentáře / Comments:

ISCED 4C zahrnuje pouze rekvalifikační studium / ISCED 4C includes courses for retraining only.

Zdroj / Data Source: Databáze ÚIV / Database IIE



**A 26 Počet žáků / studentů nově přijatých do denní formy vzdělávání – dívky**  
**Number of new entrants – females – full time**

(školní rok 2005/2006 / School year 2005/2006)

Území / Region		Úroveň ISCED-97 / ISCED-97 level																		
		ISCED 0	ISCED 1	ISCED 2	z toho / in it			ISCED 3	z toho / in it			ISCED 4	z toho / in it		ISCED 5	z toho / in it		ISCED 6	ISCED 1, 2	ISCED 3, 4
					ISCED 2A	ISCED 2B	ISCED 2C		ISCED 3A	ISCED 3B	ISCED 3C		ISCED 4A	ISCED 4C		ISCED 5A	ISCED 5B			
<b>Česká republika</b>	<b>CZ0</b>	.	44 596	57 330	55 507	1 319	504	65 883	48 708	301	16 874	4 585	4 550	35	34 112	27 210	6 902	1 322	101 926	127 798
<b>Praha</b>	<b>CZ01</b>	.	4 182	5 758	5 613	69	76	8 121	6 524	114	1 483	647	647	-	10 174	8 581	1 593	606	9 940	14 526
Hlavní město Praha	CZ010	.	4 182	5 758	5 613	69	76	8 121	6 524	114	1 483	647	647	-	10 174	8 581	1 593	606	9 940	14 526
<b>Střední Čechy</b>	<b>CZ02</b>	.	5 141	6 069	5 882	144	43	5 608	4 187	-	1 421	439	439	-	674	153	521	-	11 210	12 116
Středočeský kraj	CZ020	.	5 141	6 069	5 882	144	43	5 608	4 187	-	1 421	439	439	-	674	153	521	-	11 210	12 116
<b>Jihozápad</b>	<b>CZ03</b>	.	5 104	6 843	6 645	147	51	7 437	5 423	41	1 973	570	554	16	3 726	2 881	845	84	11 947	14 850
Jihočeský kraj	CZ031	.	2 764	3 737	3 626	74	37	4 167	3 087	19	1 061	293	277	16	1 916	1 388	528	55	6 501	8 197
Plzeňský kraj	CZ032	.	2 340	3 106	3 019	73	14	3 270	2 336	22	912	277	277	-	1 810	1 493	317	29	5 446	6 653
<b>Severozápad</b>	<b>CZ04</b>	.	5 215	6 453	6 085	272	96	7 685	5 241	15	2 429	595	576	19	1 797	1 329	468	4	11 668	14 733
Karlovarský kraj	CZ041	.	1 318	1 652	1 581	56	15	2 007	1 349	-	658	133	133	-	455	361	94	3	2 970	3 792
Ústecký kraj	CZ042	.	3 897	4 801	4 504	216	81	5 678	3 892	15	1 771	462	443	19	1 342	968	374	1	8 698	10 941
<b>Severovýchod</b>	<b>CZ05</b>	.	6 830	8 444	8 183	207	54	9 586	6 887	20	2 679	483	483	-	3 498	2 643	855	74	15 274	18 513
Liberecký kraj	CZ051	.	2 012	2 495	2 402	75	18	2 797	1 882	-	915	199	199	-	1 049	838	211	29	4 507	5 491
Královéhradecký kraj	CZ052	.	2 451	3 130	3 051	61	18	3 468	2 448	-	1 020	147	147	-	1 252	977	275	21	5 581	6 745
Pardubický kraj	CZ053	.	2 367	2 819	2 730	71	18	3 321	2 557	20	744	137	137	-	1 197	828	369	24	5 186	6 277
<b>Jihovýchod</b>	<b>CZ06</b>	.	7 123	9 501	9 240	171	90	10 763	8 210	41	2 512	673	673	-	6 718	5 415	1 303	377	16 624	20 937
Vysočina	CZ061	.	2 301	3 053	2 975	41	37	3 230	2 436	-	794	158	158	-	801	420	381	-	5 354	6 441
Jihomoravský kraj	CZ062	.	4 822	6 448	6 265	130	53	7 533	5 774	41	1 718	515	515	-	5 917	4 995	922	377	11 270	14 496
<b>Střední Morava</b>	<b>CZ07</b>	.	5 344	6 957	6 772	149	36	8 047	5 979	31	2 037	671	671	-	3 444	2 713	731	105	12 301	15 675
Olomoucký kraj	CZ071	.	2 791	3 621	3 516	86	19	4 050	2 907	-	1 143	374	374	-	2 226	1 896	330	90	6 412	8 045
Zlínský kraj	CZ072	.	2 553	3 336	3 256	63	17	3 997	3 072	31	894	297	297	-	1 218	817	401	15	5 889	7 630
<b>Moravskoslezsko</b>	<b>CZ08</b>	.	5 657	7 305	7 087	160	58	8 636	6 257	39	2 340	507	507	-	4 081	3 495	586	72	12 962	16 448
Moravskoslezský kraj	CZ080	.	5 657	7 305	7 087	160	58	8 636	6 257	39	2 340	507	507	-	4 081	3 495	586	72	12 962	16 448

Komentáře / Comments:

ISCED 4C zahrnuje pouze rekvalifikační studium / ISCED 4C includes courses for retraining only.

Zdroj / Data Source: Databáze ÚIV / Database IIE

**A 27 Počty žáků / studentů nově přijatých do ostatních forem vzdělávání – celkem**  
**Total number of new entrants – total males and females – part time**

(školní rok 2005/2006 / School year 2005/2006)

Území / Region		Úroveň ISCED-97 / ISCED-97 level																			
		ISCED 0	ISCED 1	ISCED 2	z toho / in it			ISCED 3	z toho / in it			ISCED 4	z toho / in it		ISCED 5	z toho / in it		ISCED 6	ISCED 1, 2	ISCED 3, 4	
					ISCED 2A	ISCED 2B	ISCED 2C		ISCED 3A	ISCED 3B	ISCED 3C		ISCED 4A	ISCED 4C		ISCED 5A	ISCED 5B				
																					ISCED 2A
<b>Česká republika</b>	<b>CZ0</b>	x	x	.	.	.	.	.	3 227	2 682	34	511	10 627	9 949	678	15 990	14 167	1 823	1 647	.	.
<b>Praha</b>	<b>CZ01</b>	x	x	.	.	.	.	.	783	573	-	210	1 666	1 433	233	5 189	4 723	466	704	.	.
Hlavní město Praha	CZ010	x	x	.	.	.	.	.	783	573	-	210	1 666	1 433	233	5 189	4 723	466	704	.	.
<b>Střední Čechy</b>	<b>CZ02</b>	x	x	.	.	.	.	.	175	166	-	9	939	935	4	355	176	179	-	.	.
Středočeský kraj	CZ020	x	x	.	.	.	.	.	175	166	-	9	939	935	4	355	176	179	-	.	.
<b>Jihozápad</b>	<b>CZ03</b>	x	x	.	.	.	.	.	229	219	-	10	1 501	1 325	176	1 057	846	211	158	.	.
Jihočeský kraj	CZ031	x	x	.	.	.	.	.	89	89	-	-	912	766	146	676	554	122	45	.	.
Plzeňský kraj	CZ032	x	x	.	.	.	.	.	140	130	-	10	589	559	30	381	292	89	113	.	.
<b>Severozápad</b>	<b>CZ04</b>	x	x	.	.	.	.	.	612	554	15	43	1 312	1 248	64	1 115	1 030	85	22	.	.
Karlovarský kraj	CZ041	x	x	.	.	.	.	.	99	69	-	30	314	314	-	371	351	20	17	.	.
Ústecký kraj	CZ042	x	x	.	.	.	.	.	513	485	15	13	998	934	64	744	679	65	5	.	.
<b>Severovýchod</b>	<b>CZ05</b>	x	x	.	.	.	.	.	293	214	16	63	1 322	1 306	16	1 316	1 187	129	83	.	.
Liberecký kraj	CZ051	x	x	.	.	.	.	.	32	-	-	32	524	522	2	351	351	-	17	.	.
Královéhradecký kraj	CZ052	x	x	.	.	.	.	.	99	99	-	-	457	451	6	537	511	26	45	.	.
Pardubický kraj	CZ053	x	x	.	.	.	.	.	162	115	16	31	341	333	8	428	325	103	21	.	.
<b>Jihovýchod</b>	<b>CZ06</b>	x	x	.	.	.	.	.	246	217	-	29	1 710	1 670	40	2 547	2 216	331	347	.	.
Vysočina	CZ061	x	x	.	.	.	.	.	49	49	-	-	540	538	2	72	-	72	-	.	.
Jihomoravský kraj	CZ062	x	x	.	.	.	.	.	197	168	-	29	1 170	1 132	38	2 475	2 216	259	347	.	.
<b>Střední Morava</b>	<b>CZ07</b>	x	x	.	.	.	.	.	242	202	-	40	1 011	866	145	1 925	1 777	148	146	.	.
Olomoucký kraj	CZ071	x	x	.	.	.	.	.	117	117	-	-	452	452	-	848	789	59	119	.	.
Zlínský kraj	CZ072	x	x	.	.	.	.	.	125	85	-	40	559	414	145	1 077	988	89	27	.	.
<b>Moravskoslezsko</b>	<b>CZ08</b>	x	x	.	.	.	.	.	647	537	3	107	1 166	1 166	-	2 486	2 212	274	187	.	.
Moravskoslezský kraj	CZ080	x	x	.	.	.	.	.	647	537	3	107	1 166	1 166	-	2 486	2 212	274	187	.	.

Komentáře / Comments:

ISCED 4C zahrnuje pouze rekvalifikační studium / ISCED 4C includes courses for retraining only.

Zdroj / Data Source: Databáze ÚIV / Database IIE

**A 28 Počty žáků / studentů nově přijatých do ostatních forem vzdělávání – chlapci**  
**Number of new entrants – males – part time**

(školní rok 2005/2006 / School year 2005/2006)

Území / Region		Úroveň ISCED-97 / ISCED-97 level																			
		ISCED 0	ISCED 1	ISCED 2	z toho / in it			ISCED 3	z toho / in it			ISCED 4	z toho / in it		ISCED 5	z toho / in it		ISCED 6	ISCED 1, 2	ISCED 3, 4	
					ISCED 2A	ISCED 2B	ISCED 2C		ISCED 3A	ISCED 3B	ISCED 3C		ISCED 4A	ISCED 4C		ISCED 5A	ISCED 5B				
																					ISCED 2A
<b>Česká republika</b>	<b>CZ0</b>	x	x	.	.	.	.	.	1 212	884	18	310	6 338	5 782	556	6 601	6 102	499	990	.	.
<b>Praha</b>	<b>CZ01</b>	x	x	.	.	.	.	.	356	205	-	151	1 035	879	156	2 001	1 839	162	428	.	.
Hlavní město Praha	CZ010	x	x	.	.	.	.	.	356	205	-	151	1 035	879	156	2 001	1 839	162	428	.	.
<b>Střední Čechy</b>	<b>CZ02</b>	x	x	.	.	.	.	.	79	76	-	3	551	547	4	149	118	31	-	.	.
Středočeský kraj	CZ020	x	x	.	.	.	.	.	79	76	-	3	551	547	4	149	118	31	-	.	.
<b>Jihozápad</b>	<b>CZ03</b>	x	x	.	.	.	.	.	88	84	-	4	928	787	141	468	371	97	95	.	.
Jihočeský kraj	CZ031	x	x	.	.	.	.	.	30	30	-	-	538	427	111	254	189	65	21	.	.
Plzeňský kraj	CZ032	x	x	.	.	.	.	.	58	54	-	4	390	360	30	214	182	32	74	.	.
<b>Severozápad</b>	<b>CZ04</b>	x	x	.	.	.	.	.	172	142	9	21	694	632	62	427	387	40	12	.	.
Karlovarský kraj	CZ041	x	x	.	.	.	.	.	41	33	-	8	168	168	-	143	141	2	10	.	.
Ústecký kraj	CZ042	x	x	.	.	.	.	.	131	109	9	13	526	464	62	284	246	38	2	.	.
<b>Severovýchod</b>	<b>CZ05</b>	x	x	.	.	.	.	.	143	91	6	46	816	803	13	459	448	11	54	.	.
Liberecký kraj	CZ051	x	x	.	.	.	.	.	19	-	-	19	327	325	2	142	142	-	12	.	.
Královéhradecký kraj	CZ052	x	x	.	.	.	.	.	59	59	-	-	252	246	6	157	153	4	29	.	.
Pardubický kraj	CZ053	x	x	.	.	.	.	.	65	32	6	27	237	232	5	160	153	7	13	.	.
<b>Jihovýchod</b>	<b>CZ06</b>	x	x	.	.	.	.	.	94	86	-	8	1 026	986	40	1 119	1 039	80	204	.	.
Vysočina	CZ061	x	x	.	.	.	.	.	16	16	-	-	321	319	2	15	-	15	-	.	.
Jihomoravský kraj	CZ062	x	x	.	.	.	.	.	78	70	-	8	705	667	38	1 104	1 039	65	204	.	.
<b>Střední Morava</b>	<b>CZ07</b>	x	x	.	.	.	.	.	118	84	-	34	635	495	140	743	712	31	76	.	.
Olomoucký kraj	CZ071	x	x	.	.	.	.	.	37	37	-	-	297	297	-	282	273	9	60	.	.
Zlínský kraj	CZ072	x	x	.	.	.	.	.	81	47	-	34	338	198	140	461	439	22	16	.	.
<b>Moravskoslezsko</b>	<b>CZ08</b>	x	x	.	.	.	.	.	162	116	3	43	653	653	-	1 235	1 188	47	121	.	.
Moravskoslezský kraj	CZ080	x	x	.	.	.	.	.	162	116	3	43	653	653	-	1 235	1 188	47	121	.	.

Komentáře / Comments:

ISCED 4C zahrnuje pouze rekvalifikační studium / ISCED 4C includes courses for retraining only.

Zdroj / Data Source: Datažba ÚIV / Database IIE

**A 29 Počty žáků / studentů nově přijatých do ostatních forem vzdělávání – dívky**  
**Number of new entrants – females – part time**

(školní rok 2005/2006 / School year 2005/2006)

Území / Region		Úroveň ISCED-97 / ISCED-97 level																				
		ISCED 0	ISCED 1	ISCED 2	z toho / in it			ISCED 3	z toho / in it			ISCED 4	z toho / in it		ISCED 5	z toho / in it		ISCED 6	ISCED 1, 2	ISCED 3, 4		
					ISCED 2A	ISCED 2B	ISCED 2C		ISCED 3A	ISCED 3B	ISCED 3C		ISCED 4A	ISCED 4C		ISCED 5A	ISCED 5B					
<b>Česká republika</b>	<b>CZ0</b>	x	x	.	.	.	.	.	.	.	.	.	.	.	.	.	.	.	.	.	.	.
<b>Praha</b>	<b>CZ01</b>	x	x	.	.	.	.	.	.	.	.	.	.	.	.	.	.	.	.	.	.	.
Hlavní město Praha	CZ010	x	x	.	.	.	.	.	.	.	.	.	.	.	.	.	.	.	.	.	.	.
<b>Střední Čechy</b>	<b>CZ02</b>	x	x	.	.	.	.	.	.	.	.	.	.	.	.	.	.	.	.	.	.	.
Středočeský kraj	CZ020	x	x	.	.	.	.	.	.	.	.	.	.	.	.	.	.	.	.	.	.	.
<b>Jihozápad</b>	<b>CZ03</b>	x	x	.	.	.	.	.	.	.	.	.	.	.	.	.	.	.	.	.	.	.
Jihočeský kraj	CZ031	x	x	.	.	.	.	.	.	.	.	.	.	.	.	.	.	.	.	.	.	.
Plzeňský kraj	CZ032	x	x	.	.	.	.	.	.	.	.	.	.	.	.	.	.	.	.	.	.	.
<b>Severozápad</b>	<b>CZ04</b>	x	x	.	.	.	.	.	.	.	.	.	.	.	.	.	.	.	.	.	.	.
Karlovarský kraj	CZ041	x	x	.	.	.	.	.	.	.	.	.	.	.	.	.	.	.	.	.	.	.
Ústecký kraj	CZ042	x	x	.	.	.	.	.	.	.	.	.	.	.	.	.	.	.	.	.	.	.
<b>Severovýchod</b>	<b>CZ05</b>	x	x	.	.	.	.	.	.	.	.	.	.	.	.	.	.	.	.	.	.	.
Liberecký kraj	CZ051	x	x	.	.	.	.	.	.	.	.	.	.	.	.	.	.	.	.	.	.	.
Královéhradecký kraj	CZ052	x	x	.	.	.	.	.	.	.	.	.	.	.	.	.	.	.	.	.	.	.
Pardubický kraj	CZ053	x	x	.	.	.	.	.	.	.	.	.	.	.	.	.	.	.	.	.	.	.
<b>Jihovýchod</b>	<b>CZ06</b>	x	x	.	.	.	.	.	.	.	.	.	.	.	.	.	.	.	.	.	.	.
Vysočina	CZ061	x	x	.	.	.	.	.	.	.	.	.	.	.	.	.	.	.	.	.	.	.
Jihomoravský kraj	CZ062	x	x	.	.	.	.	.	.	.	.	.	.	.	.	.	.	.	.	.	.	.
<b>Střední Morava</b>	<b>CZ07</b>	x	x	.	.	.	.	.	.	.	.	.	.	.	.	.	.	.	.	.	.	.
Olomoucký kraj	CZ071	x	x	.	.	.	.	.	.	.	.	.	.	.	.	.	.	.	.	.	.	.
Zlínský kraj	CZ072	x	x	.	.	.	.	.	.	.	.	.	.	.	.	.	.	.	.	.	.	.
<b>Moravskoslezsko</b>	<b>CZ08</b>	x	x	.	.	.	.	.	.	.	.	.	.	.	.	.	.	.	.	.	.	.
Moravskoslezský kraj	CZ080	x	x	.	.	.	.	.	.	.	.	.	.	.	.	.	.	.	.	.	.	.

Komentáře / Comments:

ISCED 4C zahrnuje pouze rekvallikační studium / ISCED 4C includes courses for retraining only.

Zdroj / Data Source: Databáze ÚIV / Database IIE

**A 30 Počty absolventů – celkem**  
**Number of graduates – total males and females**

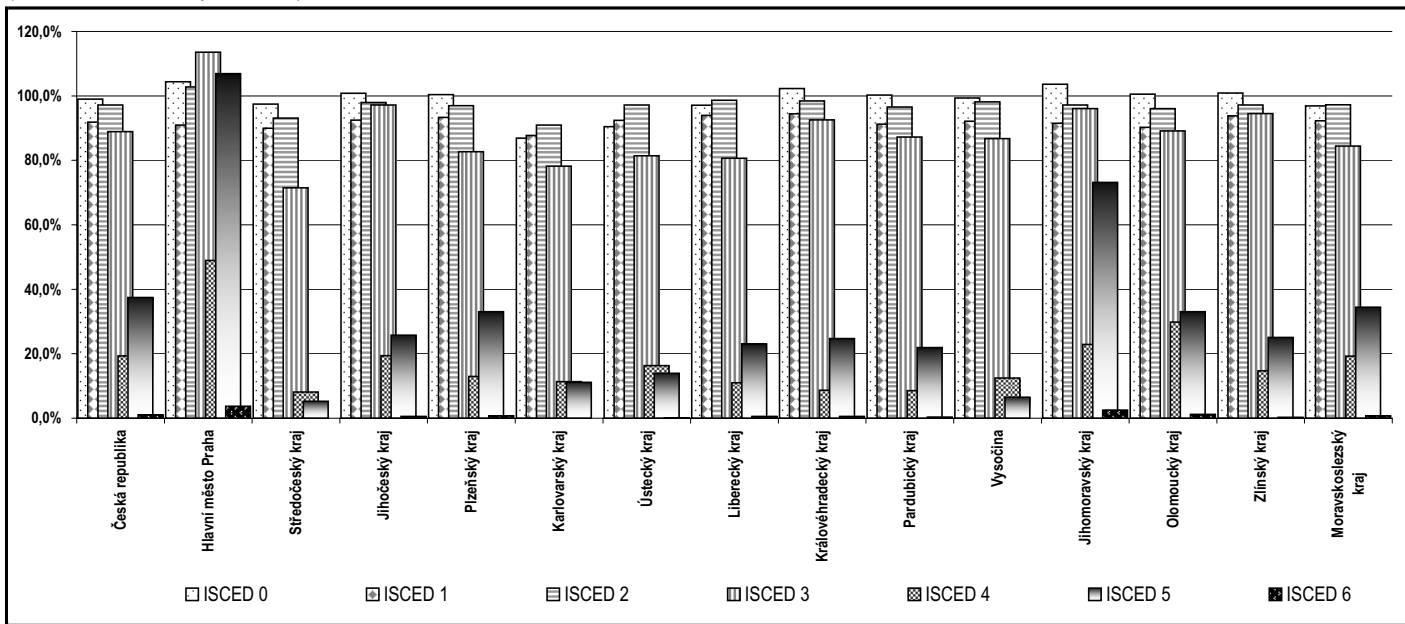
(školní rok 2004/2005 / School year 2004/2005)

Území / Region		Úroveň ISCED-97 / ISCED-97 level																		
		ISCED 0	ISCED 1	ISCED 2	z toho / in it			ISCED 3	z toho / in it			ISCED 4	z toho / in it		ISCED 5	z toho / in it		ISCED 6	ISCED 1, 2	ISCED 3, 4
					ISCED 2A	ISCED 2B	ISCED 2C		ISCED 3A	ISCED 3B	ISCED 3C		ISCED 4A	ISCED 4C		ISCED 5A	ISCED 5B			
<b>Česká republika</b>	<b>CZ0</b>	<b>88 244</b>	<b>104 482</b>	<b>125 241</b>	<b>116 030</b>	<b>8 474</b>	<b>737</b>	<b>119 358</b>	<b>77 136</b>	<b>558</b>	<b>41 664</b>	<b>26 378</b>	<b>25 738</b>	<b>640</b>	<b>55 487</b>	<b>46 380</b>	<b>9 107</b>	<b>1 884</b>	<b>229 723</b>	<b>270 977</b>
<b>Praha</b>	<b>CZ01</b>	<b>8 632</b>	<b>9 208</b>	<b>12 508</b>	<b>11 897</b>	<b>528</b>	<b>83</b>	<b>15 374</b>	<b>11 339</b>	<b>209</b>	<b>3 826</b>	<b>6 945</b>	<b>6 814</b>	<b>131</b>	<b>18 431</b>	<b>15 979</b>	<b>2 452</b>	<b>827</b>	<b>21 716</b>	<b>34 827</b>
Hlavní město Praha	CZ010	8 632	9 208	12 508	11 897	528	83	15 374	11 339	209	3 826	6 945	6 814	131	18 431	15 979	2 452	827	21 716	34 827
<b>Střední Čechy</b>	<b>CZ02</b>	<b>9 858</b>	<b>11 349</b>	<b>13 163</b>	<b>12 158</b>	<b>946</b>	<b>59</b>	<b>10 404</b>	<b>6 829</b>	<b>-</b>	<b>3 575</b>	<b>1 196</b>	<b>1 189</b>	<b>7</b>	<b>850</b>	<b>90</b>	<b>760</b>	<b>-</b>	<b>24 512</b>	<b>24 763</b>
Středočeský kraj	CZ020	9 858	11 349	13 163	12 158	946	59	10 404	6 829	-	3 575	1 196	1 189	7	850	90	760	-	24 512	24 763
<b>Jihozápad</b>	<b>CZ03</b>	<b>10 340</b>	<b>12 337</b>	<b>14 594</b>	<b>13 480</b>	<b>1 004</b>	<b>110</b>	<b>13 754</b>	<b>8 587</b>	<b>54</b>	<b>5 113</b>	<b>2 562</b>	<b>2 347</b>	<b>215</b>	<b>4 956</b>	<b>3 970</b>	<b>986</b>	<b>124</b>	<b>26 931</b>	<b>30 910</b>
Jihočeský kraj	CZ031	5 656	6 669	7 952	7 352	552	48	7 983	5 094	25	2 864	1 635	1 450	185	2 366	1 721	645	58	14 621	17 570
Plzeňský kraj	CZ032	4 684	5 668	6 642	6 128	452	62	5 771	3 493	29	2 249	927	897	30	2 590	2 249	341	66	12 310	13 340
<b>Severozápad</b>	<b>CZ04</b>	<b>9 379</b>	<b>12 142</b>	<b>13 977</b>	<b>12 153</b>	<b>1 706</b>	<b>118</b>	<b>12 335</b>	<b>7 264</b>	<b>71</b>	<b>5 000</b>	<b>2 291</b>	<b>2 279</b>	<b>12</b>	<b>2 149</b>	<b>1 695</b>	<b>454</b>	<b>5</b>	<b>26 119</b>	<b>28 603</b>
Karlovarský kraj	CZ041	2 413	3 101	3 740	3 276	450	14	3 269	1 842	-	1 427	477	477	-	480	402	78	-	6 841	7 486
Ústecký kraj	CZ042	6 966	9 041	10 237	8 877	1 256	104	9 066	5 422	71	3 573	1 814	1 802	12	1 669	1 293	376	5	19 278	21 117
<b>Severovýchod</b>	<b>CZ05</b>	<b>13 684</b>	<b>15 791</b>	<b>18 537</b>	<b>16 976</b>	<b>1 463</b>	<b>98</b>	<b>17 045</b>	<b>10 579</b>	<b>35</b>	<b>6 431</b>	<b>1 832</b>	<b>1 805</b>	<b>27</b>	<b>4 911</b>	<b>3 895</b>	<b>1 016</b>	<b>123</b>	<b>34 328</b>	<b>37 414</b>
Liberecký kraj	CZ051	3 850	4 609	5 533	5 003	510	20	4 513	2 598	-	1 915	621	621	-	1 411	1 205	206	42	10 142	10 667
Královéhradecký kraj	CZ052	5 032	5 795	6 746	6 216	494	36	6 645	4 145	-	2 500	632	623	9	1 893	1 594	299	50	12 541	14 023
Pardubický kraj	CZ053	4 802	5 387	6 258	5 757	459	42	5 887	3 836	35	2 016	579	561	18	1 607	1 096	511	31	11 645	12 724
<b>Jihovýchod</b>	<b>CZ06</b>	<b>14 612</b>	<b>17 321</b>	<b>20 364</b>	<b>19 296</b>	<b>965</b>	<b>103</b>	<b>20 438</b>	<b>13 451</b>	<b>69</b>	<b>6 918</b>	<b>4 405</b>	<b>4 359</b>	<b>46</b>	<b>12 685</b>	<b>10 984</b>	<b>1 701</b>	<b>496</b>	<b>37 685</b>	<b>45 207</b>
Vysočina	CZ061	4 697	5 731	6 734	6 466	234	34	6 184	3 989	-	2 195	893	875	18	496	-	496	-	12 465	13 811
Jihomoravský kraj	CZ062	9 915	11 590	13 630	12 830	731	69	14 254	9 462	69	4 723	3 512	3 484	28	12 189	10 984	1 205	496	25 220	31 396
<b>Střední Morava</b>	<b>CZ07</b>	<b>10 877</b>	<b>12 871</b>	<b>15 490</b>	<b>14 638</b>	<b>752</b>	<b>100</b>	<b>15 270</b>	<b>9 681</b>	<b>43</b>	<b>5 546</b>	<b>3 808</b>	<b>3 609</b>	<b>199</b>	<b>5 377</b>	<b>4 413</b>	<b>964</b>	<b>159</b>	<b>28 361</b>	<b>34 568</b>
Olomoucký kraj	CZ071	5 655	6 600	8 056	7 554	440	62	7 606	4 780	-	2 826	2 601	2 599	2	3 177	2 860	317	132	14 656	18 263
Zlínský kraj	CZ072	5 222	6 271	7 434	7 084	312	38	7 664	4 901	43	2 720	1 207	1 010	197	2 200	1 553	647	27	13 705	16 305
<b>Moravskoslezsko</b>	<b>CZ08</b>	<b>10 862</b>	<b>13 463</b>	<b>16 608</b>	<b>15 432</b>	<b>1 110</b>	<b>66</b>	<b>14 738</b>	<b>9 406</b>	<b>77</b>	<b>5 255</b>	<b>3 339</b>	<b>3 336</b>	<b>3</b>	<b>6 128</b>	<b>5 354</b>	<b>774</b>	<b>150</b>	<b>30 071</b>	<b>34 685</b>
Moravskoslezský kraj	CZ080	10 862	13 463	16 608	15 432	1 110	66	14 738	9 406	77	5 255	3 339	3 336	3	6 128	5 354	774	150	30 071	34 685

Zdroj / Data Source: Databáze ÚIV / Database IIE

**A 31 Celkový podíl počtu absolventů dané vzdělávací úrovně vzhladem k odpovídající věkové populaci**  
**Share of graduates in ISCED-97 levels with respect to appropriate age – total number**

(školní rok 2004/2005 / School year 2004/2005)



Komentáře / Comments:

Metodika:

- *Api* (počet absolventů dle ISCED) / *Ppi* (celkový počet obyvatel v ČR a krajích)
- ISCED 0 (6 let), 1 (11), 2 (15), 3 (19), 4 (20), 5 (24), 6 (27)

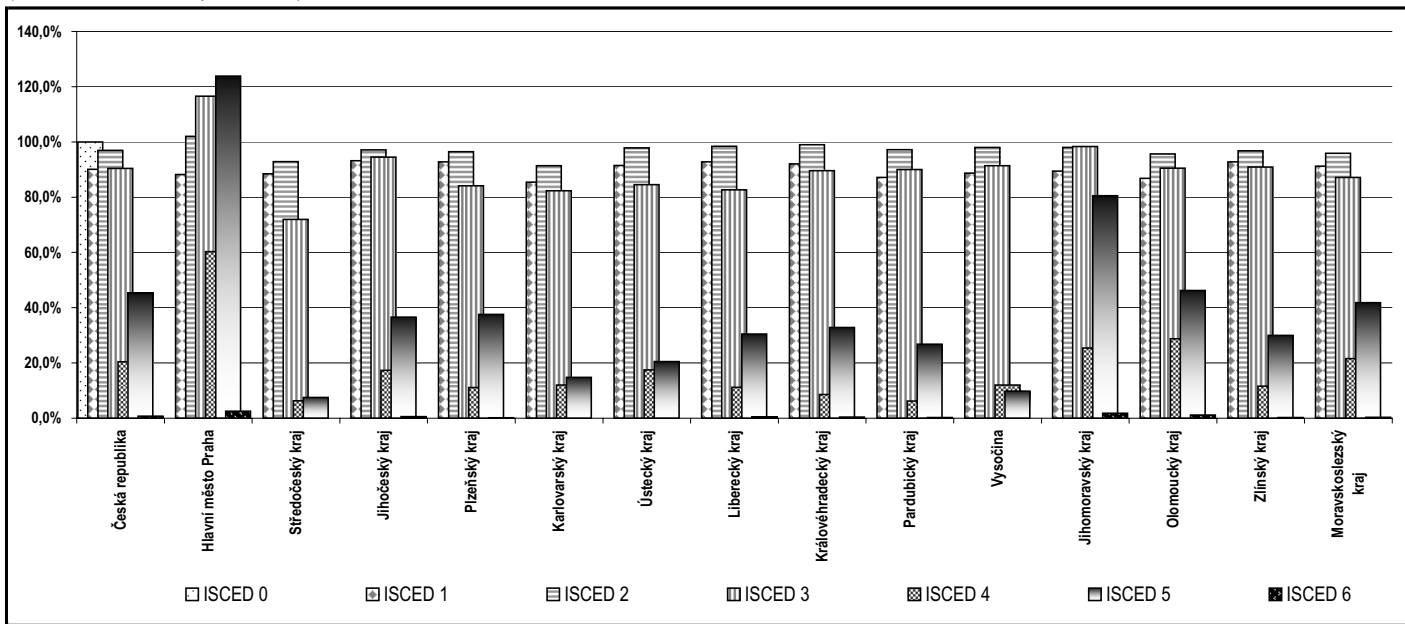
Methodology:

- *Npi* (Number of graduates in ISCED) / *Ppi* (Population living in regions and CR)
- ISCED 0 (6 let), 1 (11), 2 (15), 3 (19), 4 (20), 5 (24), 6 (27)

Zdroj / Data Source: Databáze UIV, CSÚ / Database IIE, CSO

**A 32 Podíl počtu absolventek dané vzdělávací úrovně vzhledem k odpovídající věkové populaci**  
**Share of graduates in ISCED-97 levels with respect to appropriate age – females**

(školní rok 2004/2005 / School year 2004/2005)



Komentáře / Comments:

Metodika:

- *Api* (počet absolventů dle ISCED) / *Ppi* (celkový počet obyvatel v ČR a krajích)
- ISCED 0 (6 let), 1 (11), 2 (15), 3 (19), 4 (20), 5 (24), 6 (27)

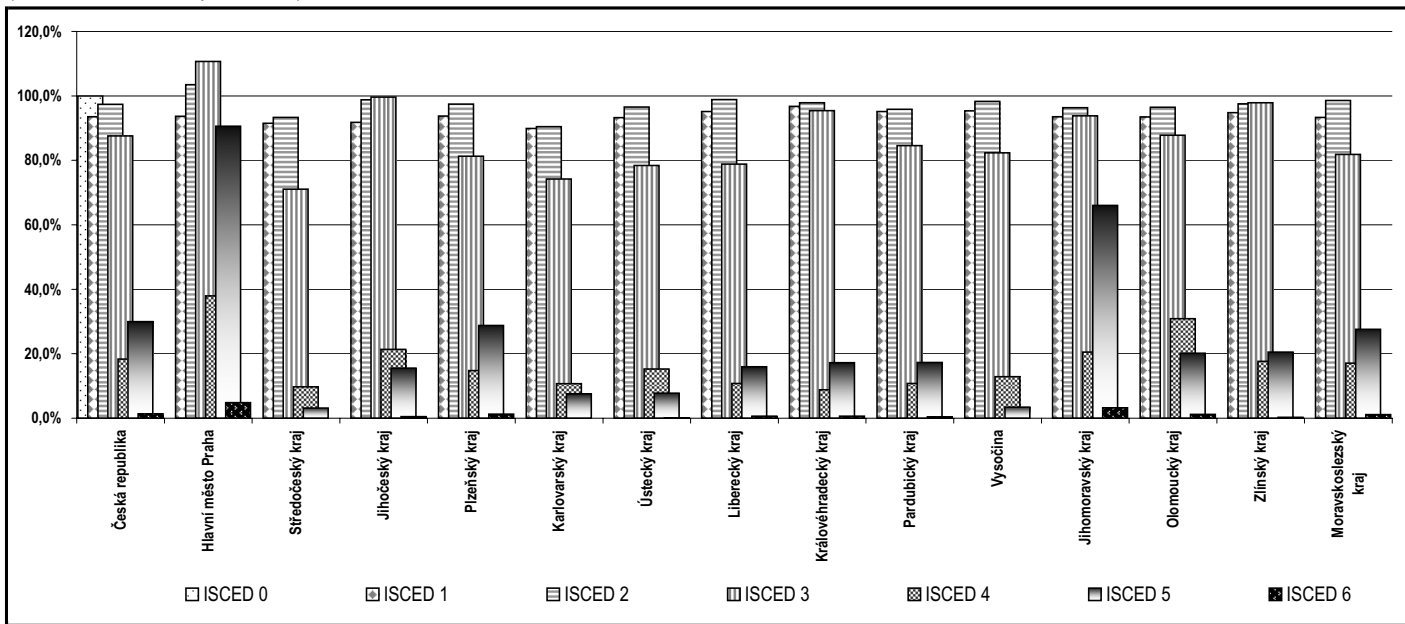
Methodology:

- *Npi* (Number of graduates in ISCED) / *Ppi* (Population living in regions and CR)
- ISCED 0 (6 let), 1 (11), 2 (15), 3 (19), 4 (20), 5 (24), 6 (27)

Zdroj / Data Source: Databáze UIV, CSÚ / Database IIE, CSO

**A 33 Podíl počtu absolventů dané vzdělávací úrovně vzhledem k odpovídající věkové populaci**  
**Share of graduates in ISCED-97 levels with respect to appropriate age – males**

(školní rok 2004/2005 / School year 2004/2005)



Komentáře / Comments:

Metodika:

- *Np* (počet absolventů dle ISCED) / *Pp* (celkový počet obyvatel v ČR a krajích)
- ISCED 0 (6 let), 1 (11), 2 (15), 3 (19), 4 (20), 5 (24), 6 (27)

Methodology:

- *Np* (Number of graduates in ISCED) / *Pp* (Population living in regions and CR)
- ISCED 0 (6 let), 1 (11), 2 (15), 3 (19), 4 (20), 5 (24), 6 (27)

Zdroj / Data Source: Databáze UIV, CSÚ / Database IIE, CSO



**A 34 Počet absolventů – chlapi**  
**Number of graduates – males**

(školní rok 2004/2005 / School year 2004/2005)

Území / Region		Úroveň ISCED-97 / ISCED-97 level																		
		ISCED 0	ISCED 1	ISCED 2	z toho / in it			ISCED 3	z toho / in it			ISCED 4	z toho / in it		ISCED 5	z toho / in it		ISCED 6	ISCED 1, 2	ISCED 3, 4
					ISCED 2A	ISCED 2B	ISCED 2C		ISCED 3A	ISCED 3B	ISCED 3C		ISCED 4A	ISCED 4C		ISCED 5A	ISCED 5B			
<b>Česká republika</b>	<b>CZ0</b>	<b>46 400</b>	<b>54 548</b>	<b>64 145</b>	<b>58 413</b>	<b>5 341</b>	<b>391</b>	<b>60 181</b>	<b>32 968</b>	<b>218</b>	<b>26 995</b>	<b>12 781</b>	<b>12 262</b>	<b>519</b>	<b>22 761</b>	<b>20 003</b>	<b>2 759</b>	<b>1 231</b>	<b>118 693</b>	<b>137 107</b>
<b>Praha</b>	<b>CZ01</b>	<b>4 544</b>	<b>4 800</b>	<b>6 485</b>	<b>6 107</b>	<b>336</b>	<b>42</b>	<b>7 703</b>	<b>5 156</b>	<b>79</b>	<b>2 468</b>	<b>2 749</b>	<b>2 662</b>	<b>87</b>	<b>7 963</b>	<b>7 208</b>	<b>755</b>	<b>546</b>	<b>11 285</b>	<b>16 937</b>
Hlavní město Praha	CZ010	4 544	4 800	6 485	6 107	336	42	7 703	5 156	79	2 468	2 749	2 662	87	7 963	7 208	755	546	11 285	16 937
<b>Střední Čechy</b>	<b>CZ02</b>	<b>5 155</b>	<b>5 903</b>	<b>6 766</b>	<b>6 145</b>	<b>590</b>	<b>31</b>	<b>5 312</b>	<b>2 875</b>	<b>-</b>	<b>2 437</b>	<b>744</b>	<b>737</b>	<b>7</b>	<b>258</b>	<b>41</b>	<b>217</b>	<b>-</b>	<b>12 669</b>	<b>12 822</b>
Středočeský kraj	CZ020	5 155	5 903	6 766	6 145	590	31	5 312	2 875	-	2 437	744	737	7	258	41	217	-	12 669	12 822
<b>Jihozápad</b>	<b>CZ03</b>	<b>5 457</b>	<b>6 351</b>	<b>7 493</b>	<b>6 769</b>	<b>656</b>	<b>68</b>	<b>7 058</b>	<b>3 696</b>	<b>20</b>	<b>3 342</b>	<b>1 460</b>	<b>1 297</b>	<b>163</b>	<b>1 901</b>	<b>1 573</b>	<b>328</b>	<b>85</b>	<b>13 844</b>	<b>16 011</b>
Jihočeský kraj	CZ031	2 976	3 385	4 080	3 705	357	18	4 190	2 293	10	1 887	929	796	133	733	502	231	26	7 465	9 199
Plzeňský kraj	CZ032	2 481	2 966	3 413	3 064	299	50	2 868	1 403	10	1 455	531	501	30	1 167	1 070	97	59	6 379	6 812
<b>Severozápad</b>	<b>CZ04</b>	<b>4 890</b>	<b>6 349</b>	<b>7 043</b>	<b>5 941</b>	<b>1 038</b>	<b>64</b>	<b>6 052</b>	<b>2 941</b>	<b>42</b>	<b>3 069</b>	<b>1 095</b>	<b>1 084</b>	<b>11</b>	<b>646</b>	<b>536</b>	<b>110</b>	<b>3</b>	<b>13 392</b>	<b>14 190</b>
Karlovarský kraj	CZ041	1 240	1 641	1 885	1 601	275	9	1 574	711	-	863	228	228	-	166	145	21	-	3 526	3 687
Ústecký kraj	CZ042	3 650	4 708	5 158	4 340	763	55	4 478	2 230	42	2 206	866	855	11	480	391	89	3	9 866	10 502
<b>Severovýchod</b>	<b>CZ05</b>	<b>7 249</b>	<b>8 284</b>	<b>9 416</b>	<b>8 428</b>	<b>934</b>	<b>54</b>	<b>8 726</b>	<b>4 507</b>	<b>8</b>	<b>4 211</b>	<b>1 010</b>	<b>993</b>	<b>17</b>	<b>1 827</b>	<b>1 479</b>	<b>349</b>	<b>72</b>	<b>17 700</b>	<b>19 152</b>
Liberecký kraj	CZ051	2 056	2 389	2 793	2 451	329	13	2 297	1 070	-	1 227	311	311	-	498	448	50	23	5 182	5 401
Královéhradecký kraj	CZ052	2 688	3 014	3 454	3 115	320	19	3 519	1 893	-	1 626	327	318	9	680	574	106	30	6 468	7 300
Pardubický kraj	CZ053	2 506	2 881	3 169	2 862	285	22	2 910	1 544	8	1 358	372	364	8	650	457	193	19	6 050	6 451
<b>Jihovýchod</b>	<b>CZ06</b>	<b>7 690</b>	<b>9 124</b>	<b>10 410</b>	<b>9 738</b>	<b>624</b>	<b>48</b>	<b>10 131</b>	<b>5 549</b>	<b>20</b>	<b>4 562</b>	<b>2 095</b>	<b>2 051</b>	<b>44</b>	<b>5 716</b>	<b>5 260</b>	<b>456</b>	<b>325</b>	<b>19 534</b>	<b>22 636</b>
Vysočina	CZ061	2 476	3 061	3 520	3 349	159	12	3 026	1 582	-	1 444	471	455	16	135	-	135	-	6 581	7 017
Jihomoravský kraj	CZ062	5 214	6 063	6 890	6 389	465	36	7 105	3 967	20	3 118	1 625	1 597	28	5 581	5 260	321	325	12 953	15 620
<b>Střední Morava</b>	<b>CZ07</b>	<b>5 712</b>	<b>6 771</b>	<b>7 959</b>	<b>7 436</b>	<b>474</b>	<b>49</b>	<b>7 913</b>	<b>4 187</b>	<b>18</b>	<b>3 708</b>	<b>2 115</b>	<b>1 928</b>	<b>187</b>	<b>1 907</b>	<b>1 566</b>	<b>341</b>	<b>83</b>	<b>14 730</b>	<b>17 987</b>
Olomoucký kraj	CZ071	2 973	3 515	4 164	3 870	265	29	3 841	2 021	-	1 820	1 375	1 373	2	983	845	138	70	7 679	9 380
Zlínský kraj	CZ072	2 739	3 256	3 795	3 566	209	20	4 072	2 166	18	1 888	740	555	185	924	721	203	13	7 051	8 607
<b>Moravskoslezsko</b>	<b>CZ08</b>	<b>5 703</b>	<b>6 966</b>	<b>8 573</b>	<b>7 849</b>	<b>689</b>	<b>35</b>	<b>7 286</b>	<b>4 057</b>	<b>31</b>	<b>3 198</b>	<b>1 513</b>	<b>1 510</b>	<b>3</b>	<b>2 543</b>	<b>2 341</b>	<b>203</b>	<b>117</b>	<b>15 539</b>	<b>17 372</b>
Moravskoslezský kraj	CZ080	5 703	6 966	8 573	7 849	689	35	7 286	4 057	31	3 198	1 513	1 510	3	2 543	2 341	203	117	15 539	17 372

Zdroj / Data Source: Databáze ÚIV / Database IIE

**A 35 Počet absolventů – dívky**  
**Number of graduates – females**

(školní rok 2004/2005 / School year 2004/2005)

Území / Region		Úroveň ISCED-97 / ISCED-97 level																		
		ISCED 0	ISCED 1	ISCED 2	z toho / in it			ISCED 3	z toho / in it			ISCED 4	z toho / in it		ISCED 5	z toho / in it		ISCED 6	ISCED 1, 2	ISCED 3, 4
					ISCED 2A	ISCED 2B	ISCED 2C		ISCED 3A	ISCED 3B	ISCED 3C		ISCED 4A	ISCED 4C		ISCED 5A	ISCED 5B			
<b>Česká republika</b>	<b>CZ0</b>	<b>41 844</b>	<b>49 934</b>	<b>61 096</b>	<b>57 617</b>	<b>3 133</b>	<b>346</b>	<b>59 177</b>	<b>44 168</b>	<b>340</b>	<b>14 669</b>	<b>13 597</b>	<b>13 476</b>	<b>121</b>	<b>32 726</b>	<b>26 377</b>	<b>6 348</b>	<b>653</b>	<b>111 030</b>	<b>133 870</b>
<b>Praha</b>	<b>CZ01</b>	<b>4 088</b>	<b>4 408</b>	<b>6 023</b>	<b>5 790</b>	<b>192</b>	<b>41</b>	<b>7 671</b>	<b>6 183</b>	<b>130</b>	<b>1 358</b>	<b>4 196</b>	<b>4 152</b>	<b>44</b>	<b>10 468</b>	<b>8 771</b>	<b>1 697</b>	<b>281</b>	<b>10 431</b>	<b>17 890</b>
Hlavní město Praha	CZ010	4 088	4 408	6 023	5 790	192	41	7 671	6 183	130	1 358	4 196	4 152	44	10 468	8 771	1 697	281	10 431	17 890
<b>Střední Čechy</b>	<b>CZ02</b>	<b>4 703</b>	<b>5 446</b>	<b>6 397</b>	<b>6 013</b>	<b>356</b>	<b>28</b>	<b>5 092</b>	<b>3 954</b>	<b>-</b>	<b>1 138</b>	<b>452</b>	<b>452</b>	<b>-</b>	<b>592</b>	<b>49</b>	<b>543</b>	<b>-</b>	<b>11 843</b>	<b>11 941</b>
Středočeský kraj	CZ020	4 703	5 446	6 397	6 013	356	28	5 092	3 954	-	1 138	452	452	-	592	49	543	-	11 843	11 941
<b>Jihozápad</b>	<b>CZ03</b>	<b>4 883</b>	<b>5 986</b>	<b>7 101</b>	<b>6 711</b>	<b>348</b>	<b>42</b>	<b>6 696</b>	<b>4 891</b>	<b>34</b>	<b>1 771</b>	<b>1 102</b>	<b>1 050</b>	<b>52</b>	<b>3 055</b>	<b>2 397</b>	<b>658</b>	<b>39</b>	<b>13 087</b>	<b>14 899</b>
Jihočeský kraj	CZ031	2 680	3 284	3 872	3 647	195	30	3 793	2 801	15	977	706	654	52	1 633	1 219	414	32	7 156	8 371
Plzeňský kraj	CZ032	2 203	2 702	3 229	3 064	153	12	2 903	2 090	19	794	396	396	-	1 423	1 179	244	7	5 931	6 528
<b>Severozápad</b>	<b>CZ04</b>	<b>4 489</b>	<b>5 793</b>	<b>6 934</b>	<b>6 212</b>	<b>668</b>	<b>54</b>	<b>6 283</b>	<b>4 323</b>	<b>29</b>	<b>1 931</b>	<b>1 196</b>	<b>1 195</b>	<b>1</b>	<b>1 503</b>	<b>1 159</b>	<b>344</b>	<b>2</b>	<b>12 727</b>	<b>14 413</b>
Karlovarský kraj	CZ041	1 173	1 460	1 855	1 675	175	5	1 695	1 131	-	564	249	249	-	314	257	57	-	3 315	3 799
Ústecký kraj	CZ042	3 316	4 333	5 079	4 537	493	49	4 588	3 192	29	1 367	948	947	1	1 189	902	287	2	9 412	10 615
<b>Severovýchod</b>	<b>CZ05</b>	<b>6 435</b>	<b>7 507</b>	<b>9 121</b>	<b>8 548</b>	<b>529</b>	<b>44</b>	<b>8 319</b>	<b>6 072</b>	<b>27</b>	<b>2 220</b>	<b>822</b>	<b>812</b>	<b>10</b>	<b>3 084</b>	<b>2 416</b>	<b>668</b>	<b>51</b>	<b>16 628</b>	<b>18 262</b>
Liberecký kraj	CZ051	1 794	2 220	2 740	2 552	181	7	2 216	1 528	-	688	310	310	-	913	757	156	19	4 960	5 266
Královéhradecký kraj	CZ052	2 344	2 781	3 292	3 101	174	17	3 126	2 252	-	874	305	305	-	1 213	1 020	193	20	6 073	6 723
Pardubický kraj	CZ053	2 296	2 506	3 089	2 895	174	20	2 977	2 292	27	658	207	197	10	958	639	319	12	5 595	6 273
<b>Jihovýchod</b>	<b>CZ06</b>	<b>6 922</b>	<b>8 197</b>	<b>9 954</b>	<b>9 558</b>	<b>341</b>	<b>55</b>	<b>10 307</b>	<b>7 902</b>	<b>49</b>	<b>2 356</b>	<b>2 310</b>	<b>2 308</b>	<b>2</b>	<b>6 969</b>	<b>5 724</b>	<b>1 245</b>	<b>171</b>	<b>18 151</b>	<b>22 571</b>
Vysočina	CZ061	2 221	2 670	3 214	3 117	75	22	3 158	2 407	-	751	422	420	2	361	-	361	-	5 884	6 794
Jihomoravský kraj	CZ062	4 701	5 527	6 740	6 441	266	33	7 149	5 495	49	1 605	1 887	1 887	-	6 608	5 724	884	171	12 267	15 776
<b>Střední Morava</b>	<b>CZ07</b>	<b>5 165</b>	<b>6 100</b>	<b>7 531</b>	<b>7 202</b>	<b>278</b>	<b>51</b>	<b>7 357</b>	<b>5 494</b>	<b>25</b>	<b>1 838</b>	<b>1 693</b>	<b>1 681</b>	<b>12</b>	<b>3 470</b>	<b>2 847</b>	<b>623</b>	<b>76</b>	<b>13 631</b>	<b>16 581</b>
Olomoucký kraj	CZ071	2 682	3 085	3 892	3 684	175	33	3 765	2 759	-	1 006	1 226	1 226	-	2 194	2 015	179	62	6 977	8 883
Zlínský kraj	CZ072	2 483	3 015	3 639	3 518	103	18	3 592	2 735	25	832	467	455	12	1 276	832	444	14	6 654	7 698
<b>Moravskoslezsko</b>	<b>CZ08</b>	<b>5 159</b>	<b>6 497</b>	<b>8 035</b>	<b>7 583</b>	<b>421</b>	<b>31</b>	<b>7 452</b>	<b>5 349</b>	<b>46</b>	<b>2 057</b>	<b>1 826</b>	<b>1 826</b>	<b>-</b>	<b>3 585</b>	<b>3 013</b>	<b>572</b>	<b>33</b>	<b>14 532</b>	<b>17 313</b>
Moravskoslezský kraj	CZ080	5 159	6 497	8 035	7 583	421	31	7 452	5 349	46	2 057	1 826	1 826	-	3 585	3 013	572	33	14 532	17 313

Zdroj / Data Source: Databáze ÚIV / Database IIE

**A 36 Počet absolventů denní formy vzdělávání – celkem**  
**Number of graduates – total males and females – full time**

(školní rok 2004/2005 / School year 2004/2005)

Území / Region		Úroveň ISCED-97 / ISCED-97 level																		
		ISCED 0	ISCED 1	ISCED 2	z toho / in it			ISCED 3	z toho / in it			ISCED 4	z toho / in it		ISCED 5	z toho / in it		ISCED 6	ISCED 1, 2	ISCED 3, 4
					ISCED 2A	ISCED 2B	ISCED 2C		ISCED 3A	ISCED 3B	ISCED 3C		ISCED 4A	ISCED 4C		ISCED 5A	ISCED 5B			
<b>Česká republika</b>	<b>CZ0</b>	<b>88 244</b>	<b>104 482</b>	<b>125 241</b>	<b>116 030</b>	<b>8 474</b>	<b>737</b>	<b>117 656</b>	<b>75 873</b>	<b>521</b>	<b>41 262</b>	<b>18 375</b>	<b>18 346</b>	<b>29</b>	<b>44 340</b>	<b>36 584</b>	<b>7 756</b>	<b>457</b>	<b>229 723</b>	<b>261 272</b>
<b>Praha</b>	<b>CZ01</b>	<b>8 632</b>	<b>9 208</b>	<b>12 508</b>	<b>11 897</b>	<b>528</b>	<b>83</b>	<b>14 779</b>	<b>10 948</b>	<b>209</b>	<b>3 622</b>	<b>5 014</b>	<b>5 014</b>	<b>–</b>	<b>15 201</b>	<b>13 152</b>	<b>2 049</b>	<b>184</b>	<b>21 716</b>	<b>32 301</b>
Hlavní město Praha	CZ010	8 632	9 208	12 508	11 897	528	83	14 779	10 948	209	3 622	5 014	5 014	–	15 201	13 152	2 049	184	21 716	32 301
<b>Střední Čechy</b>	<b>CZ02</b>	<b>9 858</b>	<b>11 349</b>	<b>13 163</b>	<b>12 158</b>	<b>946</b>	<b>59</b>	<b>10 310</b>	<b>6 735</b>	<b>–</b>	<b>3 575</b>	<b>761</b>	<b>761</b>	<b>–</b>	<b>674</b>	<b>90</b>	<b>584</b>	<b>–</b>	<b>24 512</b>	<b>24 234</b>
Středočeský kraj	CZ020	9 858	11 349	13 163	12 158	946	59	10 310	6 735	–	3 575	761	761	–	674	90	584	–	24 512	24 234
<b>Jihozápad</b>	<b>CZ03</b>	<b>10 340</b>	<b>12 337</b>	<b>14 594</b>	<b>13 480</b>	<b>1 004</b>	<b>110</b>	<b>13 641</b>	<b>8 504</b>	<b>54</b>	<b>5 083</b>	<b>1 675</b>	<b>1 663</b>	<b>12</b>	<b>4 453</b>	<b>3 547</b>	<b>906</b>	<b>52</b>	<b>26 931</b>	<b>29 910</b>
Jihočeský kraj	CZ031	5 656	6 669	7 952	7 352	552	48	7 925	5 059	25	2 841	1 070	1 058	12	4 453	3 547	906	52	26 931	29 910
Plzeňský kraj	CZ032	4 684	5 668	6 642	6 128	452	62	5 716	3 445	29	2 242	605	605	–	2 529	2 206	323	17	12 310	12 963
<b>Severozápad</b>	<b>CZ04</b>	<b>9 379</b>	<b>12 142</b>	<b>13 977</b>	<b>12 153</b>	<b>1 706</b>	<b>118</b>	<b>12 087</b>	<b>7 090</b>	<b>49</b>	<b>4 948</b>	<b>1 030</b>	<b>1 030</b>	<b>–</b>	<b>1 615</b>	<b>1 214</b>	<b>401</b>	<b>–</b>	<b>26 119</b>	<b>27 094</b>
Karlovarský kraj	CZ041	2 413	3 101	3 740	3 276	450	14	3 200	1 799	–	1 401	164	164	–	349	277	72	–	6 841	7 104
Ústecký kraj	CZ042	6 966	9 041	10 237	8 877	1 256	104	8 887	5 291	49	3 547	866	866	–	1 266	937	329	–	19 278	19 990
<b>Severovýchod</b>	<b>CZ05</b>	<b>13 684</b>	<b>15 791</b>	<b>18 537</b>	<b>16 976</b>	<b>1 463</b>	<b>98</b>	<b>16 869</b>	<b>10 480</b>	<b>23</b>	<b>6 366</b>	<b>1 291</b>	<b>1 291</b>	<b>–</b>	<b>3 952</b>	<b>3 000</b>	<b>952</b>	<b>26</b>	<b>34 328</b>	<b>36 697</b>
Liberecký kraj	CZ051	3 850	4 609	5 533	5 003	510	20	4 474	2 578	–	1 896	455	455	–	1 173	967	206	12	10 142	10 462
Královéhradecký kraj	CZ052	5 032	5 795	6 746	6 216	494	36	6 584	4 095	–	2 489	430	430	–	1 433	1 141	292	7	12 541	13 760
Pardubický kraj	CZ053	4 802	5 387	6 258	5 757	459	42	5 811	3 807	23	1 981	406	406	–	1 346	892	454	7	11 645	12 475
<b>Jihovýchod</b>	<b>CZ06</b>	<b>14 612</b>	<b>17 321</b>	<b>20 364</b>	<b>19 296</b>	<b>965</b>	<b>103</b>	<b>20 282</b>	<b>13 300</b>	<b>69</b>	<b>6 913</b>	<b>3 166</b>	<b>3 151</b>	<b>15</b>	<b>10 022</b>	<b>8 545</b>	<b>1 477</b>	<b>149</b>	<b>37 685</b>	<b>43 812</b>
Vysočina	CZ061	4 697	5 731	6 734	6 466	234	34	6 104	3 911	–	2 193	571	571	–	461	–	461	–	12 465	13 409
Jihomoravský kraj	CZ062	9 915	11 590	13 630	12 830	731	69	14 178	9 389	69	4 720	2 594	2 579	15	9 561	8 545	1 016	149	25 220	30 402
<b>Střední Morava</b>	<b>CZ07</b>	<b>10 877</b>	<b>12 871</b>	<b>15 490</b>	<b>14 638</b>	<b>752</b>	<b>100</b>	<b>15 201</b>	<b>9 619</b>	<b>43</b>	<b>5 539</b>	<b>2 835</b>	<b>2 833</b>	<b>2</b>	<b>3 686</b>	<b>2 994</b>	<b>692</b>	<b>28</b>	<b>33 526</b>	<b>33 526</b>
Olomoucký kraj	CZ071	5 655	6 600	8 056	7 554	440	62	7 544	4 718	–	2 826	2 162	2 160	2	2 221	1 948	273	28	14 656	17 762
Zlínský kraj	CZ072	5 222	6 271	7 434	7 084	312	38	7 657	4 901	43	2 713	673	673	–	1 465	1 046	419	–	13 705	15 764
<b>Moravskoslezsko</b>	<b>CZ08</b>	<b>10 862</b>	<b>13 463</b>	<b>16 608</b>	<b>15 432</b>	<b>1 110</b>	<b>66</b>	<b>14 487</b>	<b>9 197</b>	<b>74</b>	<b>5 216</b>	<b>2 603</b>	<b>2 603</b>	<b>–</b>	<b>4 738</b>	<b>4 043</b>	<b>695</b>	<b>18</b>	<b>30 071</b>	<b>33 698</b>
Moravskoslezský kraj	CZ080	10 862	13 463	16 608	15 432	1 110	66	14 487	9 197	74	5 216	2 603	2 603	–	4 738	4 043	695	18	30 071	33 698

Zdroj / Data Source: Databáze ÚIV / Database IIE

**A 37 Počet absolventů denní formy vzdělávání – chlapci**  
**Number of graduates – males – full time**

(školní rok 2004/2005 / School year 2004/2005)

Území / Region		Úroveň ISCED-97 / ISCED-97 level																		
		ISCED 0	ISCED 1	ISCED 2	z toho / in it			ISCED 3	z toho / in it			ISCED 4	z toho / in it		ISCED 5	z toho / in it		ISCED 6	ISCED 1, 2	ISCED 3, 4
					ISCED 2A	ISCED 2B	ISCED 2C		ISCED 3A	ISCED 3B	ISCED 3C		ISCED 4A	ISCED 4C		ISCED 5A	ISCED 5B			
<b>Česká republika</b>	<b>CZ0</b>	<b>46 400</b>	<b>54 548</b>	<b>64 145</b>	<b>58 413</b>	<b>5 341</b>	<b>391</b>	<b>59 580</b>	<b>32 630</b>	<b>198</b>	<b>26 752</b>	<b>8 813</b>	<b>8 793</b>	<b>20</b>	<b>18 428</b>	<b>16 115</b>	<b>2 313</b>	<b>317</b>	<b>118 693</b>	<b>132 538</b>
<b>Praha</b>	<b>CZ01</b>	<b>4 544</b>	<b>4 800</b>	<b>6 485</b>	<b>6 107</b>	<b>336</b>	<b>42</b>	<b>7 459</b>	<b>5 038</b>	<b>79</b>	<b>2 342</b>	<b>1 913</b>	<b>1 913</b>	<b>–</b>	<b>6 709</b>	<b>6 068</b>	<b>641</b>	<b>139</b>	<b>11 285</b>	<b>15 857</b>
Hlavní město Praha	CZ010	4 544	4 800	6 485	6 107	336	42	7 459	5 038	79	2 342	1 913	1 913	–	6 709	6 068	641	139	11 285	15 857
<b>Střední Čechy</b>	<b>CZ02</b>	<b>5 155</b>	<b>5 903</b>	<b>6 766</b>	<b>6 145</b>	<b>590</b>	<b>31</b>	<b>5 283</b>	<b>2 846</b>	<b>–</b>	<b>2 437</b>	<b>489</b>	<b>489</b>	<b>–</b>	<b>213</b>	<b>41</b>	<b>172</b>	<b>–</b>	<b>12 669</b>	<b>12 538</b>
Středočeský kraj	CZ020	5 155	5 903	6 766	6 145	590	31	5 283	2 846	–	2 437	489	489	–	213	41	172	–	12 669	12 538
<b>Jihozápad</b>	<b>CZ03</b>	<b>5 457</b>	<b>6 351</b>	<b>7 493</b>	<b>6 769</b>	<b>656</b>	<b>68</b>	<b>7 027</b>	<b>3 683</b>	<b>20</b>	<b>3 324</b>	<b>999</b>	<b>996</b>	<b>3</b>	<b>1 738</b>	<b>1 436</b>	<b>302</b>	<b>31</b>	<b>13 844</b>	<b>15 519</b>
Jihočeský kraj	CZ031	2 976	3 385	4 080	3 705	357	18	4 167	2 288	10	1 869	662	659	3	594	383	211	15	7 465	8 909
Plzeňský kraj	CZ032	2 481	2 966	3 413	3 064	299	50	2 860	1 395	10	1 455	337	337	–	1 143	1 052	91	16	6 379	6 610
<b>Severozápad</b>	<b>CZ04</b>	<b>4 890</b>	<b>6 349</b>	<b>7 043</b>	<b>5 941</b>	<b>1 038</b>	<b>64</b>	<b>5 988</b>	<b>2 915</b>	<b>25</b>	<b>3 048</b>	<b>504</b>	<b>504</b>	<b>–</b>	<b>475</b>	<b>378</b>	<b>97</b>	<b>–</b>	<b>13 392</b>	<b>13 535</b>
Karlovarský kraj	CZ041	1 240	1 641	1 885	1 601	275	9	1 555	702	–	853	94	94	–	120	101	19	–	3 526	3 534
Ústecký kraj	CZ042	3 650	4 708	5 158	4 340	763	55	4 433	2 213	25	2 195	410	410	–	355	277	78	–	9 866	10 001
<b>Severovýchod</b>	<b>CZ05</b>	<b>7 249</b>	<b>8 284</b>	<b>9 416</b>	<b>8 428</b>	<b>934</b>	<b>54</b>	<b>8 630</b>	<b>4 476</b>	<b>5</b>	<b>4 149</b>	<b>702</b>	<b>702</b>	<b>–</b>	<b>1 473</b>	<b>1 136</b>	<b>338</b>	<b>21</b>	<b>17 700</b>	<b>18 748</b>
Liberecký kraj	CZ051	2 056	2 389	2 793	2 451	329	13	2 273	1 065	–	1 208	260	260	–	414	364	50	10	5 182	5 326
Královéhradecký kraj	CZ052	2 688	3 014	3 454	3 115	320	19	3 487	1 871	–	1 616	209	209	–	507	403	104	5	6 468	7 150
Pardubický kraj	CZ053	2 506	2 881	3 169	2 862	285	22	2 870	1 540	5	1 325	232	232	–	553	369	184	6	6 050	6 271
<b>Jihovýchod</b>	<b>CZ06</b>	<b>7 690</b>	<b>9 124</b>	<b>10 410</b>	<b>9 738</b>	<b>624</b>	<b>48</b>	<b>10 071</b>	<b>5 491</b>	<b>20</b>	<b>4 560</b>	<b>1 436</b>	<b>1 421</b>	<b>15</b>	<b>4 655</b>	<b>4 289</b>	<b>366</b>	<b>95</b>	<b>19 534</b>	<b>21 917</b>
Vysočina	CZ061	2 476	3 061	3 520	3 349	159	12	2 980	1 538	–	1 442	306	306	–	129	–	129	–	6 581	6 806
Jihomoravský kraj	CZ062	5 214	6 063	6 890	6 389	465	36	7 091	3 953	20	3 118	1 130	1 115	15	4 526	4 289	237	95	12 953	15 111
<b>Střední Morava</b>	<b>CZ07</b>	<b>5 712</b>	<b>6 771</b>	<b>7 959</b>	<b>7 436</b>	<b>474</b>	<b>49</b>	<b>7 902</b>	<b>4 178</b>	<b>18</b>	<b>3 706</b>	<b>1 565</b>	<b>1 563</b>	<b>2</b>	<b>1 261</b>	<b>1 031</b>	<b>230</b>	<b>16</b>	<b>14 730</b>	<b>17 426</b>
Olomoucký kraj	CZ071	2 973	3 515	4 164	3 870	265	29	3 832	2 012	–	1 820	1 179	1 177	2	681	551	130	16	7 679	9 175
Zlínský kraj	CZ072	2 739	3 256	3 795	3 566	209	20	4 070	2 166	18	1 886	386	386	–	580	480	100	–	7 051	8 251
<b>Moravskoslezsko</b>	<b>CZ08</b>	<b>5 703</b>	<b>6 966</b>	<b>8 573</b>	<b>7 849</b>	<b>689</b>	<b>35</b>	<b>7 220</b>	<b>4 003</b>	<b>31</b>	<b>3 186</b>	<b>1 204</b>	<b>1 204</b>	<b>–</b>	<b>1 904</b>	<b>1 737</b>	<b>168</b>	<b>15</b>	<b>15 539</b>	<b>16 997</b>
Moravskoslezský kraj	CZ080	5 703	6 966	8 573	7 849	689	35	7 220	4 003	31	3 186	1 204	1 204	–	1 904	1 737	168	15	15 539	16 997

Zdroj / Data Source: Data báze ÚIV / Database IIE

**A 38 Počet absolventů denní formy vzdělávání – dívky**  
**Number of graduates – females – full time**

(školní rok 2004/2005 / School year 2004/2005)

Území / Region		Úroveň ISCED-97 / ISCED-97 level																		
		ISCED 0	ISCED 1	ISCED 2	z toho / in it			ISCED 3	z toho / in it			ISCED 4	z toho / in it		ISCED 5	z toho / in it		ISCED 6	ISCED 1, 2	ISCED 2, 3, 4
					ISCED 2A	ISCED 2B	ISCED 2C		ISCED 3A	ISCED 3B	ISCED 3C		ISCED 4A	ISCED 4C		ISCED 5A	ISCED 5B			
<b>Česká republika</b>	<b>CZ0</b>	<b>41 844</b>	<b>49 934</b>	<b>61 096</b>	<b>57 617</b>	<b>3 133</b>	<b>346</b>	<b>58 076</b>	<b>43 243</b>	<b>323</b>	<b>14 510</b>	<b>9 561</b>	<b>9 552</b>	<b>9</b>	<b>25 912</b>	<b>20 470</b>	<b>5 443</b>	<b>140</b>	<b>111 030</b>	<b>128 733</b>
<b>Praha</b>	<b>CZ01</b>	<b>4 088</b>	<b>4 408</b>	<b>6 023</b>	<b>5 790</b>	<b>192</b>	<b>41</b>	<b>7 320</b>	<b>5 910</b>	<b>130</b>	<b>1 280</b>	<b>3 101</b>	<b>3 101</b>	<b>-</b>	<b>8 492</b>	<b>7 084</b>	<b>1 408</b>	<b>45</b>	<b>10 431</b>	<b>16 444</b>
Hlavní město Praha	CZ010	4 088	4 408	6 023	5 790	192	41	7 320	5 910	130	1 280	3 101	3 101	-	8 492	7 084	1 408	45	10 431	16 444
<b>Střední Čechy</b>	<b>CZ02</b>	<b>4 703</b>	<b>5 446</b>	<b>6 397</b>	<b>6 013</b>	<b>356</b>	<b>28</b>	<b>5 027</b>	<b>3 889</b>	<b>-</b>	<b>1 138</b>	<b>272</b>	<b>272</b>	<b>-</b>	<b>461</b>	<b>49</b>	<b>412</b>	<b>-</b>	<b>11 843</b>	<b>11 696</b>
Středočeský kraj	CZ020	4 703	5 446	6 397	6 013	356	28	5 027	3 889	-	1 138	272	272	-	461	49	412	-	11 843	11 696
<b>Jihozápad</b>	<b>CZ03</b>	<b>4 883</b>	<b>5 986</b>	<b>7 101</b>	<b>6 711</b>	<b>348</b>	<b>42</b>	<b>6 614</b>	<b>4 821</b>	<b>34</b>	<b>1 759</b>	<b>676</b>	<b>667</b>	<b>9</b>	<b>2 715</b>	<b>2 111</b>	<b>604</b>	<b>21</b>	<b>13 087</b>	<b>14 391</b>
Jihočeský kraj	CZ031	2 680	3 284	3 872	3 647	195	30	3 758	2 771	15	972	408	399	9	1 330	958	372	20	7 156	8 038
Plzeňský kraj	CZ032	2 203	2 702	3 229	3 064	153	12	2 856	2 050	19	787	268	268	-	1 386	1 154	232	1	5 931	6 353
<b>Severozápad</b>	<b>CZ04</b>	<b>4 489</b>	<b>5 793</b>	<b>6 934</b>	<b>6 212</b>	<b>668</b>	<b>54</b>	<b>6 099</b>	<b>4 175</b>	<b>24</b>	<b>1 900</b>	<b>526</b>	<b>526</b>	<b>-</b>	<b>1 140</b>	<b>836</b>	<b>304</b>	<b>-</b>	<b>12 727</b>	<b>13 559</b>
Karlovarský kraj	CZ041	1 173	1 460	1 855	1 675	175	5	1 645	1 097	-	548	70	70	-	229	176	53	-	3 315	3 570
Ústecký kraj	CZ042	3 316	4 333	5 079	4 537	493	49	4 454	3 078	24	1 352	456	456	-	911	660	251	-	9 412	9 989
<b>Severovýchod</b>	<b>CZ05</b>	<b>6 435</b>	<b>7 507</b>	<b>9 121</b>	<b>8 548</b>	<b>529</b>	<b>44</b>	<b>8 239</b>	<b>6 004</b>	<b>18</b>	<b>2 217</b>	<b>589</b>	<b>589</b>	<b>-</b>	<b>2 478</b>	<b>1 864</b>	<b>615</b>	<b>5</b>	<b>16 628</b>	<b>17 949</b>
Liberecký kraj	CZ051	1 794	2 220	2 740	2 552	181	7	2 201	1 513	-	688	194	194	-	759	603	156	2	4 960	5 135
Královéhradecký kraj	CZ052	2 344	2 781	3 292	3 101	174	17	3 097	2 224	-	873	221	221	-	926	738	188	2	6 073	6 610
Pardubický kraj	CZ053	2 296	2 506	3 089	2 895	174	20	2 941	2 267	18	656	174	174	-	794	523	271	1	5 595	6 204
<b>Jihovýchod</b>	<b>CZ06</b>	<b>6 922</b>	<b>8 197</b>	<b>9 954</b>	<b>9 558</b>	<b>341</b>	<b>55</b>	<b>10 211</b>	<b>7 809</b>	<b>49</b>	<b>2 353</b>	<b>1 730</b>	<b>1 730</b>	<b>-</b>	<b>5 366</b>	<b>4 255</b>	<b>1 111</b>	<b>54</b>	<b>18 151</b>	<b>21 895</b>
Vysočina	CZ061	2 221	2 670	3 214	3 117	75	22	3 124	2 373	-	751	266	266	-	332	-	332	-	5 884	6 604
Jihomoravský kraj	CZ062	4 701	5 527	6 740	6 441	266	33	7 087	5 436	49	1 602	1 464	1 464	-	5 034	4 255	779	54	12 267	15 291
<b>Střední Morava</b>	<b>CZ07</b>	<b>5 165</b>	<b>6 100</b>	<b>7 531</b>	<b>7 202</b>	<b>278</b>	<b>51</b>	<b>7 299</b>	<b>5 441</b>	<b>25</b>	<b>1 833</b>	<b>1 270</b>	<b>1 270</b>	<b>-</b>	<b>2 425</b>	<b>1 963</b>	<b>462</b>	<b>12</b>	<b>13 631</b>	<b>16 100</b>
Olomoucký kraj	CZ071	2 682	3 085	3 892	3 684	175	33	3 712	2 706	-	1 006	983	983	-	1 540	1 397	143	12	6 977	8 587
Zlínský kraj	CZ072	2 483	3 015	3 639	3 518	103	18	3 587	2 735	25	827	287	287	-	885	566	319	-	6 654	7 513
<b>Moravskoslezsko</b>	<b>CZ08</b>	<b>5 159</b>	<b>6 497</b>	<b>8 035</b>	<b>7 583</b>	<b>421</b>	<b>31</b>	<b>7 267</b>	<b>5 194</b>	<b>43</b>	<b>2 030</b>	<b>1 399</b>	<b>1 399</b>	<b>-</b>	<b>2 834</b>	<b>2 307</b>	<b>528</b>	<b>3</b>	<b>14 532</b>	<b>16 701</b>
Moravskoslezský kraj	CZ080	5 159	6 497	8 035	7 583	421	31	7 267	5 194	43	2 030	1 399	1 399	-	2 834	2 307	528	3	14 532	16 701

Zdroj / Data Source: Databáze ÚIV / Database IIE

**A 39 Absolventi ostatních forem vzdělávání – celkem**  
**Number of graduates – total males and females – part time**

(školní rok 2004/2005 / School year 2004/2005)

Území / Region		Úroveň ISCED-97 / ISCED-97 level																				
		ISCED 0	ISCED 1	ISCED 2	z toho / in it			ISCED 3	z toho / in it			ISCED 4	z toho / in it		ISCED 5	z toho / in it		ISCED 6	ISCED 1, 2	ISCED 3, 4		
					ISCED 2A	ISCED 2B	ISCED 2C		ISCED 3A	ISCED 3B	ISCED 3C		ISCED 4A	ISCED 4C		ISCED 5A	ISCED 5B					
<b>Česká republika</b>	<b>CZ0</b>	x	x	.	.	.	.	.	.	1 702	1 263	37	402	8 003	7 392	611	11 147	9 796	1 351	1 427	.	.
<b>Praha</b>	<b>CZ01</b>	x	x	.	.	.	.	.	.	595	391	-	204	1 931	1 800	131	3 230	2 827	403	643	.	.
Hlavní město Praha	CZ010	x	x	.	.	.	.	.	.	595	391	-	204	1 931	1 800	131	3 230	2 827	403	643	.	.
<b>Střední Čechy</b>	<b>CZ02</b>	x	x	.	.	.	.	.	.	94	94	-	-	435	428	7	176	-	176	-	.	.
Středočeský kraj	CZ020	x	x	.	.	.	.	.	.	94	94	-	-	435	428	7	176	-	176	-	.	.
<b>Jihozápad</b>	<b>CZ03</b>	x	x	.	.	.	.	.	.	113	83	-	30	887	684	203	503	423	80	72	.	.
Jihočeský kraj	CZ031	x	x	.	.	.	.	.	.	58	35	-	23	565	392	173	442	380	62	23	.	.
Plzeňský kraj	CZ032	x	x	.	.	.	.	.	.	55	48	-	7	322	292	30	61	43	18	49	.	.
<b>Severozápad</b>	<b>CZ04</b>	x	x	.	.	.	.	.	.	248	174	22	52	1 261	1 249	12	534	481	53	5	.	.
Karlovarský kraj	CZ041	x	x	.	.	.	.	.	.	69	43	-	26	313	313	-	131	125	6	-	.	.
Ústecký kraj	CZ042	x	x	.	.	.	.	.	.	179	131	22	26	948	936	12	403	356	47	5	.	.
<b>Severovýchod</b>	<b>CZ05</b>	x	x	.	.	.	.	.	.	176	99	12	65	541	514	27	959	895	64	97	.	.
Liberecký kraj	CZ051	x	x	.	.	.	.	.	.	39	20	-	19	166	166	-	238	238	-	30	.	.
Královéhradecký kraj	CZ052	x	x	.	.	.	.	.	.	61	50	-	11	202	193	9	460	453	7	43	.	.
Pardubický kraj	CZ053	x	x	.	.	.	.	.	.	76	29	12	35	173	155	18	261	204	57	24	.	.
<b>Jihovýchod</b>	<b>CZ06</b>	x	x	.	.	.	.	.	.	156	151	-	5	1 239	1 208	31	2 663	2 439	224	347	.	.
Vysočina	CZ061	x	x	.	.	.	.	.	.	80	78	-	2	322	304	18	35	-	35	-	.	.
Jihomoravský kraj	CZ062	x	x	.	.	.	.	.	.	76	73	-	3	918	905	13	2 628	2 439	189	347	.	.
<b>Střední Morava</b>	<b>CZ07</b>	x	x	.	.	.	.	.	.	69	62	-	7	973	776	197	1 691	1 419	272	131	.	.
Olomoucký kraj	CZ071	x	x	.	.	.	.	.	.	62	62	-	-	439	439	-	956	912	44	104	.	.
Zlínský kraj	CZ072	x	x	.	.	.	.	.	.	7	-	-	7	534	337	197	735	507	228	27	.	.
<b>Moravskoslezsko</b>	<b>CZ08</b>	x	x	.	.	.	.	.	.	251	209	3	39	736	733	3	1 390	1 311	79	132	.	.
Moravskoslezský kraj	CZ080	x	x	.	.	.	.	.	.	251	209	3	39	736	733	3	1 390	1 311	79	132	.	.

Zdroj / Data Source: Databáze ÚIV / Database IIE

**A 40 Absolventi ostatních forem vzdělávání – chlapci**  
**Number of graduates – males – part time**

(školní rok 2004/2005 / School year 2004/2005)

Území / Region		Úroveň ISCED-97 / ISCED-97 level																			
		ISCED 0	ISCED 1	ISCED 2	z toho / in it			ISCED 3	z toho / in it			ISCED 4	z toho / in it		ISCED 5	z toho / in it		ISCED 6	ISCED 1, 2	ISCED 3, 4	
					ISCED 2A	ISCED 2B	ISCED 2C		ISCED 3A	ISCED 3B	ISCED 3C		ISCED 4A	ISCED 4C		ISCED 5A	ISCED 5B				
<b>Česká republika</b>	<b>CZ0</b>	x	x	.	.	.	.	.	601	338	20	243	4 066	3 567	499	4 334	3 888	446	914	.	.
<b>Praha</b>	<b>CZ01</b>	x	x	.	.	.	.	.	244	118	-	126	895	808	87	1 255	1 140	115	407	.	.
Hlavní město Praha	CZ010	x	x	.	.	.	.	.	244	118	-	126	895	808	87	1 255	1 140	115	407	.	.
<b>Střední Čechy</b>	<b>CZ02</b>	x	x	.	.	.	.	.	29	29	-	-	255	248	7	45	-	45	-	.	.
Středočeský kraj	CZ020	x	x	.	.	.	.	.	29	29	-	-	255	248	7	45	-	45	-	.	.
<b>Jihozápad</b>	<b>CZ03</b>	x	x	.	.	.	.	.	31	13	-	18	506	346	160	163	137	26	54	.	.
Jihočeský kraj	CZ031	x	x	.	.	.	.	.	23	5	-	18	312	182	130	139	119	20	11	.	.
Plzeňský kraj	CZ032	x	x	.	.	.	.	.	8	8	-	-	194	164	30	24	18	6	43	.	.
<b>Severozápad</b>	<b>CZ04</b>	x	x	.	.	.	.	.	64	26	17	21	585	574	11	171	158	13	3	.	.
Karlovarský kraj	CZ041	x	x	.	.	.	.	.	19	9	-	10	134	134	-	46	44	2	-	.	.
Ústecký kraj	CZ042	x	x	.	.	.	.	.	45	17	17	11	450	439	11	125	114	11	3	.	.
<b>Severovýchod</b>	<b>CZ05</b>	x	x	.	.	.	.	.	96	31	3	62	307	290	17	354	343	11	51	.	.
Liberecký kraj	CZ051	x	x	.	.	.	.	.	24	5	-	19	49	49	-	84	84	-	13	.	.
Královéhradecký kraj	CZ052	x	x	.	.	.	.	.	32	22	-	10	118	109	9	173	171	2	25	.	.
Pardubický kraj	CZ053	x	x	.	.	.	.	.	40	4	3	33	140	132	8	97	88	9	13	.	.
<b>Jihovýchod</b>	<b>CZ06</b>	x	x	.	.	.	.	.	60	58	-	2	575	546	29	1 060	970	90	230	.	.
Vysočina	CZ061	x	x	.	.	.	.	.	46	44	-	2	165	149	16	6	-	6	-	.	.
Jihomoravský kraj	CZ062	x	x	.	.	.	.	.	14	14	-	-	410	397	13	1 054	970	84	230	.	.
<b>Střední Morava</b>	<b>CZ07</b>	x	x	.	.	.	.	.	11	9	-	2	591	406	185	647	535	111	67	.	.
Olomoucký kraj	CZ071	x	x	.	.	.	.	.	9	9	-	-	238	238	-	302	294	8	54	.	.
Zlínský kraj	CZ072	x	x	.	.	.	.	.	2	-	-	2	354	169	185	344	241	103	13	.	.
<b>Moravskoslezsko</b>	<b>CZ08</b>	x	x	.	.	.	.	.	66	54	-	12	352	349	3	639	604	35	102	.	.
Moravskoslezský kraj	CZ080	x	x	.	.	.	.	.	66	54	-	12	352	349	3	639	604	35	102	.	.

Zdroj / Data Source: Databáze ÚIV / Database IIE

**A 41 Absolventi ostatních forem vzdělávání – dívky**  
**Number of graduates – females – part time**

(školní rok 2004/2005 / School year 2004/2005)

Území / Region		Úroveň ISCED-97 / ISCED-97 level																			
		ISCED 0	ISCED 1	ISCED 2	z toho / in it			ISCED 3	z toho / in it			ISCED 4	z toho / in it		ISCED 5	z toho / in it		ISCED 6	ISCED 1, 2	ISCED 3, 4	
					ISCED 2A	ISCED 2B	ISCED 2C		ISCED 3A	ISCED 3B	ISCED 3C		ISCED 4A	ISCED 4C		ISCED 5A	ISCED 5B				
<b>Česká republika</b>	<b>CZ0</b>	x	x	.	.	.	.	.	1 101	925	17	159	3 938	3 826	112	6 813	5 908	906	513	.	.
<b>Praha</b>	<b>CZ01</b>	x	x	.	.	.	.	.	351	273	-	78	1 036	992	44	1 976	1 687	289	236	.	.
Hlavní město Praha	CZ010	x	x	.	.	.	.	.	351	273	-	78	1 036	992	44	1 976	1 687	289	236	.	.
<b>Střední Čechy</b>	<b>CZ02</b>	x	x	.	.	.	.	.	65	65	-	-	180	180	-	131	-	131	-	.	.
Středočeský kraj	CZ020	x	x	.	.	.	.	.	65	65	-	-	180	180	-	131	-	131	-	.	.
<b>Jihozápad</b>	<b>CZ03</b>	x	x	.	.	.	.	.	82	70	-	12	381	338	43	340	286	54	18	.	.
Jihočeský kraj	CZ031	x	x	.	.	.	.	.	35	30	-	5	253	210	43	303	261	42	12	.	.
Plzeňský kraj	CZ032	x	x	.	.	.	.	.	47	40	-	7	128	128	-	37	25	12	6	.	.
<b>Severozápad</b>	<b>CZ04</b>	x	x	.	.	.	.	.	184	148	5	31	676	675	1	363	323	40	2	.	.
Karlovarský kraj	CZ041	x	x	.	.	.	.	.	50	34	-	16	179	179	-	85	81	4	-	.	.
Ústecký kraj	CZ042	x	x	.	.	.	.	.	134	114	5	15	498	497	1	278	242	36	2	.	.
<b>Severovýchod</b>	<b>CZ05</b>	x	x	.	.	.	.	.	80	68	9	3	234	224	10	605	552	53	46	.	.
Liberecký kraj	CZ051	x	x	.	.	.	.	.	15	15	-	-	117	117	-	154	154	-	17	.	.
Královéhradecký kraj	CZ052	x	x	.	.	.	.	.	29	28	-	1	84	84	-	287	282	5	18	.	.
Pardubický kraj	CZ053	x	x	.	.	.	.	.	36	25	9	2	33	23	10	164	116	48	11	.	.
<b>Jihovýchod</b>	<b>CZ06</b>	x	x	.	.	.	.	.	96	93	-	3	664	662	2	1 603	1 469	134	117	.	.
Vysočina	CZ061	x	x	.	.	.	.	.	34	34	-	-	157	155	2	29	-	29	-	.	.
Jihomoravský kraj	CZ062	x	x	.	.	.	.	.	62	59	-	3	507	507	-	1 574	1 469	105	117	.	.
<b>Střední Morava</b>	<b>CZ07</b>	x	x	.	.	.	.	.	58	53	-	5	381	369	12	1 045	884	161	64	.	.
Olomoucký kraj	CZ071	x	x	.	.	.	.	.	53	53	-	-	201	201	-	654	618	36	50	.	.
Zlínský kraj	CZ072	x	x	.	.	.	.	.	5	-	-	5	180	168	12	391	266	125	14	.	.
<b>Moravskoslezsko</b>	<b>CZ08</b>	x	x	.	.	.	.	.	185	155	3	27	384	384	-	751	707	44	30	.	.
Moravskoslezský kraj	CZ080	x	x	.	.	.	.	.	185	155	3	27	384	384	-	751	707	44	30	.	.

Zdroj / Data Source: Data báze ÚIV / Database IIE



**B 01 Míry nezaměstnanosti absolventů škol**  
**Unemployment rates by level of graduates**

(školní rok 2005/2006 / School year 2005/2006)

Území / Region	Úroveň ISCED-97 / ISCED-97 level									
	ISCED 0	ISCED 1	ISCED 2	ISCED 3, 4A	z toho / in it			ISCED 5	z toho / in it	ISCED 6
					ISCED 3A, 4A	ISCED 3B	ISCED 3C			
<b>Česká republika CZ0</b>	x	x	2,6%	8,9%	7,0%	x	12,9%	.	5,9%	.
<b>Praha CZ01</b>	x	x	1,1%	2,8%	2,6%	x	3,5%	.	1,2%	.
Hlavní město Praha CZ010	x	x	1,1%	2,8%	2,6%	x	3,5%	.	1,2%	.
<b>Střední Čechy CZ02</b>	x	x	2,5%	7,6%	6,2%	x	10,3%	.	7,6%	.
Středočeský kraj CZ020	x	x	2,5%	7,6%	6,2%	x	10,3%	.	7,6%	.
<b>Jihozápad CZ03</b>	x	x	2,1%	6,4%	5,5%	x	7,9%	.	5,0%	.
Jihočeský kraj CZ031	x	x	1,9%	6,4%	5,3%	x	8,5%	.	5,2%	.
Plzeňský kraj CZ032	x	x	2,4%	6,3%	5,9%	x	7,1%	.	4,7%	.
<b>Severozápad CZ04</b>	x	x	6,0%	12,7%	9,6%	x	17,7%	.	7,0%	.
Karlovarský kraj CZ041	x	x	5,4%	9,2%	7,5%	x	11,5%	.	3,7%	.
Ústecký kraj CZ042	x	x	6,3%	13,9%	10,2%	x	20,1%	.	7,8%	.
<b>Severovýchod CZ05</b>	x	x	2,5%	7,4%	5,8%	x	10,2%	.	9,7%	.
Liberecký kraj CZ051	x	x	3,5%	7,2%	6,0%	x	9,0%	.	9,3%	.
Královéhradecký kraj CZ052	x	x	2,2%	6,8%	5,1%	x	9,7%	.	10,1%	.
Pardubický kraj CZ053	x	x	2,0%	8,3%	6,5%	x	12,0%	.	9,5%	.
<b>Jihovýchod CZ06</b>	x	x	1,9%	10,2%	8,2%	x	14,4%	.	6,7%	.
Vysočina CZ061	x	x	1,1%	10,1%	8,4%	x	13,2%	.	6,0%	.
Jihomoravský kraj CZ062	x	x	2,4%	10,3%	8,1%	x	15,0%	.	7,0%	.
<b>Střední Morava CZ07</b>	x	x	1,7%	9,5%	7,6%	x	13,1%	.	8,6%	.
Olomoucký kraj CZ071	x	x	2,4%	9,9%	8,2%	x	13,0%	.	11,9%	.
Zlínský kraj CZ072	x	x	1,2%	9,1%	7,1%	x	13,1%	.	6,1%	.
<b>Moravskoslezsko CZ08</b>	x	x	3,0%	14,9%	10,0%	x	22,3%	.	8,1%	.
Moravskoslezský kraj CZ080	x	x	3,0%	14,9%	10,9%	x	22,3%	.	8,1%	.

Komentáře / Comments:

Zdroj / Source: Databáze ÚIV, MPSV / Database IIE, MLSA

Metodika:

- Použita míra úspěšnosti, resp. tzv. "Celkové neúspěšnosti na trhu práce", která vyjadřuje podíl mezi nezaměstnanými absolventy celkem a absolventy, kteří ukončili své vzdělání v předchozích dvou letech.
- K převodu do systému ISCED použity kódy kategorií dosaženého vzdělání KKV / kde každý kód odpovídá určité úrovni ISCED.

Methodology:

- "Measure of failure" is a part between total unemployment graduates and graduates that determined his education in last two years.
- Data conversion is established by Classification of Basic Branches of Education (CBBE).

**C 01 Výdaje celkem**  
**Total expenditure**

(rok 2005 / Year 2005)

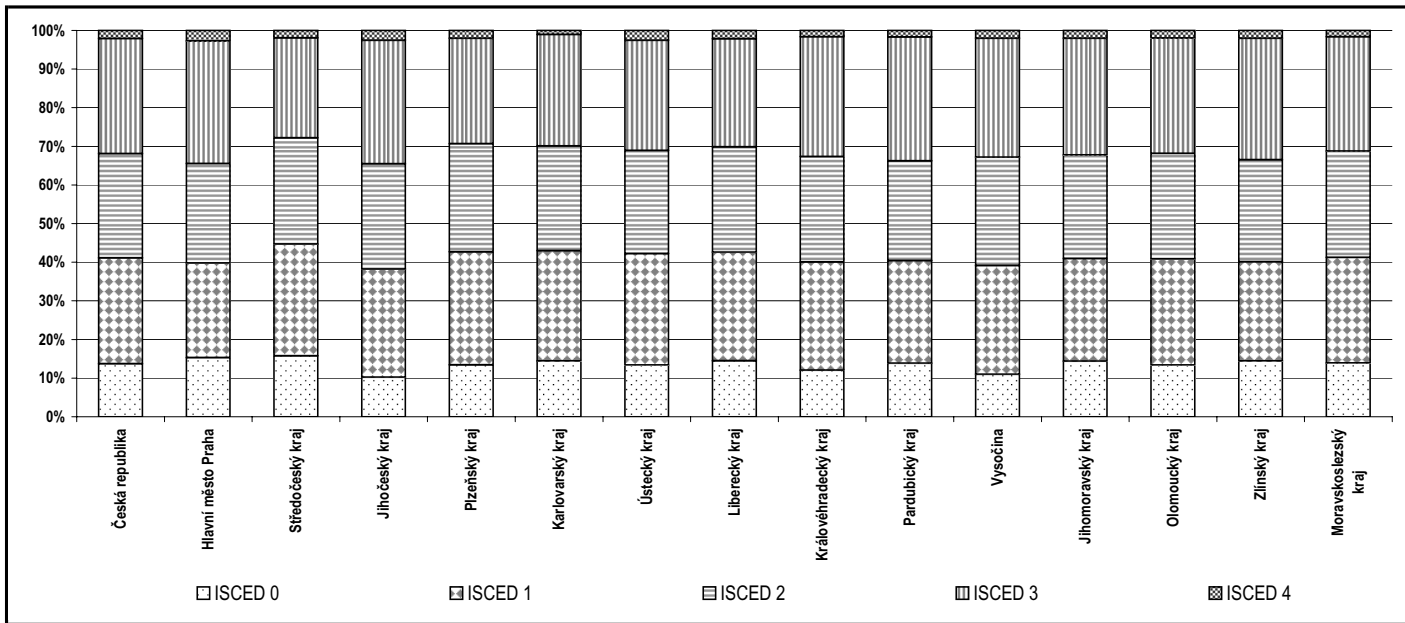
v tis. Kč / in thousands of CZK

Území / Region		Úroveň ISCED-97 / ISCED-97 level									
		ISCED 0	ISCED 1	ISCED 2	z toho / in it ISCED 2A	ISCED 3	z toho / in it		ISCED 4	ISCED 1, 2	ISCED 2, 3, 4
							ISCED 3A	ISCED 3C			
<b>Česká republika</b>	<b>CZ0</b>	<b>11 157 058,7</b>	<b>22 197 647,7</b>	<b>21 904 908,0</b>	<b>20 489 906,7</b>	<b>24 182 260,2</b>	<b>15 661 415,8</b>	<b>8 346 037,4</b>	<b>1 685 799,6</b>	<b>44 102 555,7</b>	<b>47 772 967,9</b>
<b>Praha</b>	<b>CZ01</b>	<b>1 515 125,5</b>	<b>2 425 593,2</b>	<b>2 551 936,0</b>	<b>2 427 424,4</b>	<b>3 143 258,7</b>	<b>2 280 080,2</b>	<b>794 606,0</b>	<b>269 183,3</b>	<b>4 977 529,2</b>	<b>5 964 377,9</b>
Hlavní město Praha	CZ010	1 515 125,5	2 425 593,2	2 551 936,0	2 427 424,4	3 143 258,7	2 280 080,2	794 606,0	269 183,3	4 977 529,2	5 964 377,9
<b>Střední Čechy</b>	<b>CZ02</b>	<b>1 229 025,3</b>	<b>2 257 676,7</b>	<b>2 147 124,1</b>	<b>2 001 236,4</b>	<b>2 019 419,5</b>	<b>1 281 777,1</b>	<b>737 642,4</b>	<b>150 265,5</b>	<b>4 404 800,9</b>	<b>4 316 809,1</b>
Středočeský kraj	CZ020	1 229 025,3	2 257 676,7	2 147 124,1	2 001 236,4	2 019 419,5	1 281 777,1	737 642,4	150 265,5	4 404 800,9	4 316 809,1
<b>Jihozápad</b>	<b>CZ03</b>	<b>1 139 219,8</b>	<b>2 793 464,4</b>	<b>2 696 505,5</b>	<b>2 513 902,4</b>	<b>2 920 451,5</b>	<b>1 824 010,0</b>	<b>1 073 209,7</b>	<b>228 412,6</b>	<b>5 489 969,9</b>	<b>5 845 369,7</b>
Jihočeský kraj	CZ031	554 218,7	1 515 837,2	1 477 250,5	1 369 993,9	1 729 857,4	1 062 599,0	655 698,1	139 169,8	2 993 087,6	3 346 277,7
Píseňský kraj	CZ032	585 001,1	1 277 627,2	1 219 255,1	1 143 908,5	1 190 594,1	761 411,0	417 511,6	89 242,8	2 496 882,2	2 499 092,0
<b>Severozápad</b>	<b>CZ04</b>	<b>1 287 098,3</b>	<b>2 713 072,6</b>	<b>2 525 923,0</b>	<b>2 305 535,2</b>	<b>2 691 148,2</b>	<b>1 685 416,5</b>	<b>994 568,0</b>	<b>206 146,7</b>	<b>5 238 995,7</b>	<b>5 423 217,9</b>
Karlovarský kraj	CZ041	360 797,7	715 693,3	677 783,2	626 164,8	721 484,6	595 082,4	126 402,2	26 891,9	1 393 476,4	1 426 159,7
Ústecký kraj	CZ042	926 300,6	1 997 379,4	1 848 139,8	1 679 370,4	1 969 663,5	1 090 334,0	868 165,8	179 254,8	3 845 519,2	3 997 058,2
<b>Severovýchod</b>	<b>CZ05</b>	<b>1 630 897,1</b>	<b>3 365 824,7</b>	<b>3 274 874,7</b>	<b>3 028 783,8</b>	<b>3 733 438,4</b>	<b>2 198 962,7</b>	<b>1 522 503,8</b>	<b>220 353,8</b>	<b>6 640 699,3</b>	<b>7 228 666,9</b>
Liberecký kraj	CZ051	481 542,3	934 880,0	906 586,8	835 182,1	929 119,0	538 260,5	390 858,5	72 123,9	1 841 466,8	1 967 829,7
Královéhradecký kraj	CZ052	558 989,4	1 301 545,3	1 268 041,6	1 183 077,4	1 440 892,5	839 970,0	600 922,5	75 891,0	2 569 586,9	2 784 825,1
Pardubický kraj	CZ053	590 365,3	1 129 399,3	1 100 246,3	1 010 524,3	1 363 426,8	820 732,1	530 722,8	72 338,9	2 229 645,7	2 536 012,1
<b>Jihovýchod</b>	<b>CZ06</b>	<b>1 701 097,3</b>	<b>3 489 217,6</b>	<b>3 512 479,9</b>	<b>3 332 686,5</b>	<b>3 913 884,6</b>	<b>2 635 885,4</b>	<b>1 252 321,3</b>	<b>264 359,7</b>	<b>7 001 697,5</b>	<b>7 690 724,2</b>
Vysočina	CZ061	494 876,4	1 266 598,5	1 264 243,3	1 213 658,7	1 386 669,7	942 142,3	444 527,3	91 068,8	2 530 841,8	2 741 981,7
Jihomoravský kraj	CZ062	1 206 220,9	2 222 619,1	2 248 236,6	2 119 027,8	2 527 214,9	1 693 743,1	807 794,0	173 290,9	4 470 855,7	4 948 742,4
<b>Střední Morava</b>	<b>CZ07</b>	<b>1 340 628,9</b>	<b>2 560 718,6</b>	<b>2 594 434,1</b>	<b>2 434 525,4</b>	<b>2 952 087,3</b>	<b>1 910 162,4</b>	<b>1 030 578,9</b>	<b>194 543,3</b>	<b>5 155 152,6</b>	<b>5 741 064,7</b>
Olomoucký kraj	CZ071	652 963,9	1 335 029,4	1 333 905,0	1 243 815,8	1 451 526,2	911 157,6	540 368,6	97 992,9	2 668 934,4	2 883 424,0
Zlínský kraj	CZ072	687 665,1	1 225 689,2	1 260 529,1	1 190 709,6	1 500 561,2	999 004,9	490 210,3	96 550,4	2 486 218,2	2 857 640,7
<b>Moravskoslezsko</b>	<b>CZ08</b>	<b>1 313 966,4</b>	<b>2 592 080,0</b>	<b>2 601 630,7</b>	<b>2 445 812,4</b>	<b>2 808 572,1</b>	<b>1 845 121,5</b>	<b>940 607,4</b>	<b>152 534,8</b>	<b>5 193 710,7</b>	<b>5 562 737,5</b>
Moravskoslezský kraj	CZ080	1 313 966,4	2 592 080,0	2 601 630,7	2 445 812,4	2 808 572,1	1 845 121,5	940 607,4	152 534,8	5 193 710,7	5 562 737,5

Zdroj / Source: MF (PVT a. s., Hradec Králové – sestavy Závěrečného účtu – kapitola 700-Obce a DSO: KÚ) / Ministry of Finance

**C 02 Struktura výdajů celkem**  
**Structure of total expenditure**

(rok 2005 / Year 2005)



Zdroj / Source: MF (PVT a. s., Hradec Králové – sestavy Závěrečného účtu – kapitola 700-Obce a DSO; KU) / Ministry of Finance

**C 03 Běžné výdaje**  
**Current expenditure**

(rok 2005 / Year 2005)

v tis. Kč / in thousands of CZK

Území / Region		Úroveň ISCED-97 / ISCED-97 level									
		ISCED 0	ISCED 1	ISCED 2	z toho / in it ISCED 2A	ISCED 3	z toho / in it		ISCED 4	ISCED 1, 2	ISCED 2, 3, 4
							ISCED 3A	ISCED 3C			
<b>Česká republika</b>	<b>CZ0</b>	<b>10 291 253,8</b>	<b>20 041 587,3</b>	<b>19 827 667,1</b>	<b>18 468 064,4</b>	<b>22 941 568,6</b>	<b>14 864 662,9</b>	<b>7 910 761,6</b>	<b>1 592 299,6</b>	<b>39 869 254,3</b>	<b>44 361 535,3</b>
<b>Praha</b>	<b>CZ01</b>	<b>1 217 449,6</b>	<b>2 077 098,4</b>	<b>2 215 835,6</b>	<b>2 099 423,0</b>	<b>2 893 454,2</b>	<b>2 128 707,1</b>	<b>700 167,5</b>	<b>238 191,6</b>	<b>4 292 934,0</b>	<b>5 347 481,4</b>
Hlavní město Praha	CZ010	1 217 449,6	2 077 098,4	2 215 835,6	2 099 423,0	2 893 454,2	2 128 707,1	700 167,5	238 191,6	4 292 934,0	5 347 481,4
<b>Střední Čechy</b>	<b>CZ02</b>	<b>1 154 767,0</b>	<b>2 037 964,3</b>	<b>1 943 756,0</b>	<b>1 802 882,9</b>	<b>1 933 590,0</b>	<b>1 223 796,6</b>	<b>709 793,4</b>	<b>143 841,7</b>	<b>3 981 720,4</b>	<b>4 021 187,8</b>
Středočeský kraj	CZ020	1 154 767,0	2 037 964,3	1 943 756,0	1 802 882,9	1 933 590,0	1 223 796,6	709 793,4	143 841,7	3 981 720,4	4 021 187,8
<b>Jihozápad</b>	<b>CZ03</b>	<b>1 042 272,6</b>	<b>2 567 356,8</b>	<b>2 486 286,2</b>	<b>2 318 463,6</b>	<b>2 787 947,6</b>	<b>1 714 281,6</b>	<b>1 052 297,4</b>	<b>222 247,6</b>	<b>5 053 643,0</b>	<b>5 496 481,4</b>
Jihočeský kraj	CZ031	506 175,5	1 401 337,8	1 371 810,9	1 278 486,8	1 681 184,3	1 018 190,8	652 099,2	137 989,0	2 773 148,7	3 190 984,1
Plzeňský kraj	CZ032	536 097,0	1 166 019,0	1 114 475,3	1 039 976,8	1 106 763,3	696 090,9	400 198,2	84 258,6	2 280 494,3	2 305 497,3
<b>Severozápad</b>	<b>CZ04</b>	<b>1 236 345,1</b>	<b>2 532 407,8</b>	<b>2 342 983,0</b>	<b>2 133 352,5</b>	<b>2 514 516,7</b>	<b>1 575 545,1</b>	<b>927 973,8</b>	<b>196 151,4</b>	<b>4 875 390,7</b>	<b>5 053 651,1</b>
Karlovarský kraj	CZ041	344 398,8	659 986,2	625 369,0	573 886,9	679 675,0	554 379,4	125 295,6	26 215,5	1 285 355,2	1 331 259,4
Ústecký kraj	CZ042	891 946,3	1 872 421,6	1 717 614,0	1 559 465,6	1 834 841,8	1 021 165,7	802 678,2	169 935,9	3 590 035,6	3 722 391,7
<b>Severovýchod</b>	<b>CZ05</b>	<b>1 562 362,2</b>	<b>3 115 443,9</b>	<b>3 044 461,1</b>	<b>2 805 174,6</b>	<b>3 531 484,4</b>	<b>2 119 847,1</b>	<b>1 400 070,3</b>	<b>201 798,1</b>	<b>6 159 904,9</b>	<b>6 777 743,5</b>
Liberecký kraj	CZ051	471 385,9	843 793,4	823 212,4	752 873,9	898 533,7	531 191,2	367 342,5	67 605,9	1 667 005,8	1 789 352,0
Královéhradecký kraj	CZ052	533 958,9	1 219 705,7	1 191 940,2	1 109 367,0	1 348 240,1	799 751,0	548 489,1	68 693,7	2 411 645,9	2 608 874,0
Pardubický kraj	CZ053	557 017,4	1 051 944,8	1 029 308,5	942 933,7	1 284 710,5	788 904,9	484 238,6	65 498,5	2 081 253,3	2 379 517,5
<b>Jihovýchod</b>	<b>CZ06</b>	<b>1 570 898,7</b>	<b>3 122 242,7</b>	<b>3 161 967,1</b>	<b>2 985 275,9</b>	<b>3 701 632,9</b>	<b>2 482 735,6</b>	<b>1 195 015,3</b>	<b>251 632,1</b>	<b>6 284 209,8</b>	<b>7 115 232,1</b>
Vysočina	CZ061	448 070,7	1 141 255,0	1 140 623,0	1 091 049,6	1 281 776,0	875 280,0	406 496,1	83 971,1	2 281 878,0	2 506 370,2
Jihomoravský kraj	CZ062	1 122 828,0	1 980 987,7	2 021 344,1	1 894 226,3	2 419 856,8	1 607 455,6	788 519,2	167 660,9	4 002 331,9	4 608 861,9
<b>Střední Morava</b>	<b>CZ07</b>	<b>1 255 769,6</b>	<b>2 233 271,3</b>	<b>2 259 955,8</b>	<b>2 104 729,0</b>	<b>2 822 602,2</b>	<b>1 812 086,4</b>	<b>999 264,3</b>	<b>188 588,6</b>	<b>4 493 227,2</b>	<b>5 271 146,6</b>
Olomoucký kraj	CZ071	627 407,8	1 184 625,3	1 192 239,8	1 106 423,0	1 425 493,9	894 490,0	531 003,9	96 107,1	2 376 865,0	2 713 840,8
Zlínský kraj	CZ072	628 361,8	1 048 646,1	1 067 716,1	998 306,0	1 397 108,2	917 596,4	468 260,4	92 481,5	2 116 362,1	2 557 305,7
<b>Moravskoslezsko</b>	<b>CZ08</b>	<b>1 251 389,1</b>	<b>2 355 801,9</b>	<b>2 372 422,3</b>	<b>2 218 762,9</b>	<b>2 756 340,7</b>	<b>1 807 663,4</b>	<b>926 179,6</b>	<b>149 848,5</b>	<b>4 728 224,2</b>	<b>5 278 611,4</b>
Moravskoslezský kraj	CZ080	1 251 389,1	2 355 801,9	2 372 422,3	2 218 762,9	2 756 340,7	1 807 663,4	926 179,6	149 848,5	4 728 224,2	5 278 611,4

Zdroj / Source: MF (PVT a. s., Hradec Králové – sestavy Závěrečného účtu – kapitola 700-Obce a DSO; KÚ) / Ministry of Finance

**C 04 Kapitálové výdaje**  
**Capital expenditure**

(rok 2005 / Year 2005)

v tis. Kč / in thousands of CZK

Území / Region	Úroveň ISCED-97 / ISCED-97 level									
	ISCED 0	ISCED 1	ISCED 2	z toho / in it ISCED 2A	ISCED 3	z toho / in it		ISCED 4	ISCED 1, 2	ISCED 2, 3, 4
						ISCED 3A	ISCED 3C			
<b>Česká republika CZ0</b>	<b>864 294,6</b>	<b>2 156 060,5</b>	<b>2 077 241,0</b>	<b>2 021 842,3</b>	<b>1 240 691,6</b>	<b>796 752,9</b>	<b>435 275,9</b>	<b>93 500,0</b>	<b>4 233 301,4</b>	<b>3 411 432,6</b>
<b>Praha CZ01</b>	<b>297 676,0</b>	<b>348 494,8</b>	<b>336 100,4</b>	<b>328 001,4</b>	<b>249 804,4</b>	<b>151 373,1</b>	<b>94 438,5</b>	<b>30 991,7</b>	<b>684 595,2</b>	<b>616 896,5</b>
Hlavní město Praha CZ010	297 676,0	348 494,8	336 100,4	328 001,4	249 804,4	151 373,1	94 438,5	30 991,7	684 595,2	616 896,5
<b>Střední Čechy CZ02</b>	<b>74 258,3</b>	<b>219 712,4</b>	<b>203 368,1</b>	<b>198 353,6</b>	<b>85 829,5</b>	<b>57 980,5</b>	<b>27 849,0</b>	<b>6 423,8</b>	<b>423 080,5</b>	<b>295 621,4</b>
Středočeský kraj CZ020	74 258,3	219 712,4	203 368,1	198 353,6	85 829,5	57 980,5	27 849,0	6 423,8	423 080,5	295 621,4
<b>Jihozápad CZ03</b>	<b>96 947,2</b>	<b>226 107,6</b>	<b>210 219,3</b>	<b>195 438,8</b>	<b>132 503,9</b>	<b>109 728,4</b>	<b>20 912,3</b>	<b>6 165,0</b>	<b>436 326,9</b>	<b>348 888,3</b>
Jihočeský kraj CZ031	48 043,2	114 499,4	105 439,6	91 507,1	48 673,2	44 408,2	3 599,0	1 180,8	219 938,9	155 293,6
Plzeňský kraj CZ032	48 904,0	111 608,2	104 779,7	103 931,7	83 830,8	65 320,2	17 313,3	4 984,2	216 387,9	193 594,7
<b>Severozápad CZ04</b>	<b>50 753,2</b>	<b>180 664,8</b>	<b>182 940,1</b>	<b>172 182,7</b>	<b>176 631,4</b>	<b>109 871,4</b>	<b>66 594,1</b>	<b>9 995,3</b>	<b>363 604,9</b>	<b>369 566,8</b>
Karlovarský kraj CZ041	16 398,9	55 707,1	52 414,2	52 277,9	41 809,7	40 703,1	1 106,6	676,4	108 121,3	94 900,3
Ústecký kraj CZ042	34 354,3	124 957,8	130 525,9	119 904,8	134 821,8	69 168,3	65 487,5	9 318,9	255 483,6	274 666,5
<b>Severovýchod CZ05</b>	<b>68 534,9</b>	<b>250 380,8</b>	<b>230 413,6</b>	<b>223 609,2</b>	<b>201 954,0</b>	<b>79 115,6</b>	<b>122 433,6</b>	<b>18 555,7</b>	<b>480 794,4</b>	<b>450 923,4</b>
Liberecký kraj CZ051	10 156,4	91 086,6	83 374,4	82 308,2	30 585,3	7 069,3	23 516,0	4 518,0	174 461,0	118 477,7
Královéhradecký kraj CZ052	25 030,6	81 839,7	76 101,4	73 710,4	92 652,4	40 219,0	52 433,4	7 197,3	157 941,0	175 951,1
Pardubický kraj CZ053	33 347,9	77 454,5	70 937,8	67 590,6	78 716,3	31 827,2	46 484,2	6 840,4	148 392,4	156 494,6
<b>Jihovýchod CZ06</b>	<b>130 198,6</b>	<b>366 974,8</b>	<b>350 512,8</b>	<b>347 410,6</b>	<b>212 251,7</b>	<b>153 149,9</b>	<b>57 306,1</b>	<b>12 727,6</b>	<b>717 487,7</b>	<b>575 492,1</b>
Vysočina CZ061	46 805,7	125 343,5	123 620,3	122 609,1	104 893,6	66 862,4	38 031,2	7 097,6	248 963,8	235 611,6
Jihomoravský kraj CZ062	83 392,9	241 631,4	226 892,5	224 801,5	107 358,1	86 287,5	19 274,8	5 630,0	468 523,9	339 880,5
<b>Střední Morava CZ07</b>	<b>83 349,2</b>	<b>327 447,2</b>	<b>334 478,3</b>	<b>329 796,4</b>	<b>129 485,2</b>	<b>98 076,0</b>	<b>31 314,5</b>	<b>5 954,7</b>	<b>661 925,5</b>	<b>469 918,1</b>
Olomoucký kraj CZ071	25 556,1	150 404,1	141 665,2	137 392,9	26 032,2	16 667,5	9 364,7	1 885,8	292 069,4	169 583,2
Zlínský kraj CZ072	57 793,1	177 043,1	192 813,0	192 403,6	103 453,0	81 408,5	21 949,9	4 068,9	369 856,1	300 334,9
<b>Moravskoslezsko CZ08</b>	<b>62 577,3</b>	<b>236 278,0</b>	<b>229 208,4</b>	<b>227 049,5</b>	<b>52 231,4</b>	<b>37 458,1</b>	<b>14 427,8</b>	<b>2 686,2</b>	<b>465 486,4</b>	<b>284 126,1</b>
Moravskoslezský kraj CZ080	62 577,3	236 278,0	229 208,4	227 049,5	52 231,4	37 458,1	14 427,8	2 686,2	465 486,4	284 126,1

Zdroj / Source: MF (PVT a. s., Hradec Králové – sestavy Závěrečného účtu – kapitola 700-Obce a DSO; KÚ) / Ministry of Finance

**C 05 Běžné výdaje na dítě / žáka**  
**Current expenditure per student**

(rok 2005 / Year 2005)

Kč / CZK

Území / Region	Úroveň ISCED-97 / ISCED-97 level									
	ISCED 0	ISCED 1	ISCED 2	z toho / in it ISCED 2A	ISCED 3	z toho / in it		ISCED 4	ISCED 1, 2	ISCED 2, 3, 4
						ISCED 3A	ISCED 3C			
<b>Česká republika CZ0</b>	<b>35 977 Kč</b>	<b>40 781 Kč</b>	<b>40 650 Kč</b>	<b>39 023 Kč</b>	<b>48 303 Kč</b>	<b>44 561 Kč</b>	<b>56 733 Kč</b>	<b>54 442 Kč</b>	<b>40 715 Kč</b>	<b>44 721 Kč</b>
<b>Praha CZ01</b>	<b>42 622 Kč</b>	<b>45 874 Kč</b>	<b>45 919 Kč</b>	<b>44 416 Kč</b>	<b>47 527 Kč</b>	<b>44 203 Kč</b>	<b>58 492 Kč</b>	<b>57 618 Kč</b>	<b>45 897 Kč</b>	<b>47 210 Kč</b>
Hlavní město Praha CZ010	42 622 Kč	45 874 Kč	45 919 Kč	44 416 Kč	47 527 Kč	44 203 Kč	58 492 Kč	57 618 Kč	45 897 Kč	47 210 Kč
<b>Střední Čechy CZ02</b>	<b>36 650 Kč</b>	<b>36 905 Kč</b>	<b>36 942 Kč</b>	<b>35 371 Kč</b>	<b>47 287 Kč</b>	<b>42 898 Kč</b>	<b>57 416 Kč</b>	<b>53 032 Kč</b>	<b>36 923 Kč</b>	<b>41 792 Kč</b>
Středočeský kraj CZ020	36 650 Kč	36 905 Kč	36 942 Kč	35 371 Kč	47 287 Kč	42 898 Kč	57 416 Kč	53 032 Kč	36 923 Kč	41 792 Kč
<b>Jihozápad CZ03</b>	<b>31 018 Kč</b>	<b>45 364 Kč</b>	<b>44 804 Kč</b>	<b>43 015 Kč</b>	<b>51 741 Kč</b>	<b>46 826 Kč</b>	<b>61 735 Kč</b>	<b>60 805 Kč</b>	<b>45 087 Kč</b>	<b>48 628 Kč</b>
Jihočeský kraj CZ031	27 345 Kč	45 666 Kč	45 315 Kč	43 505 Kč	54 907 Kč	48 035 Kč	70 058 Kč	68 891 Kč	45 491 Kč	50 735 Kč
Plzeňský kraj CZ032	35 524 Kč	45 007 Kč	44 191 Kč	42 427 Kč	47 573 Kč	45 163 Kč	51 722 Kč	51 001 Kč	44 605 Kč	45 984 Kč
<b>Severozápad CZ04</b>	<b>39 380 Kč</b>	<b>43 330 Kč</b>	<b>42 914 Kč</b>	<b>41 079 Kč</b>	<b>48 745 Kč</b>	<b>46 905 Kč</b>	<b>51 994 Kč</b>	<b>57 143 Kč</b>	<b>43 129 Kč</b>	<b>46 103 Kč</b>
Karlovarský kraj CZ041	40 727 Kč	42 627 Kč	42 570 Kč	40 733 Kč	50 093 Kč	64 178 Kč	25 414 Kč	31 118 Kč	42 599 Kč	45 746 Kč
Ústecký kraj CZ042	38 883 Kč	43 583 Kč	43 040 Kč	41 208 Kč	48 264 Kč	40 925 Kč	62 140 Kč	65 607 Kč	43 321 Kč	46 233 Kč
<b>Severovýchod CZ05</b>	<b>35 297 Kč</b>	<b>41 927 Kč</b>	<b>41 766 Kč</b>	<b>39 847 Kč</b>	<b>51 181 Kč</b>	<b>45 118 Kč</b>	<b>63 960 Kč</b>	<b>60 431 Kč</b>	<b>41 847 Kč</b>	<b>46 668 Kč</b>
Liberecký kraj CZ051	37 072 Kč	39 006 Kč	38 937 Kč	37 056 Kč	47 399 Kč	43 816 Kč	53 754 Kč	54 066 Kč	38 972 Kč	43 274 Kč
Královéhradecký kraj CZ052	32 892 Kč	45 153 Kč	44 842 Kč	43 032 Kč	51 361 Kč	44 416 Kč	66 529 Kč	59 948 Kč	44 999 Kč	48 333 Kč
Pardubický kraj CZ053	36 371 Kč	40 992 Kč	40 895 Kč	38 803 Kč	53 997 Kč	46 805 Kč	71 088 Kč	69 458 Kč	40 944 Kč	47 681 Kč
<b>Jihovýchod CZ06</b>	<b>33 734 Kč</b>	<b>39 222 Kč</b>	<b>39 344 Kč</b>	<b>37 997 Kč</b>	<b>47 879 Kč</b>	<b>45 186 Kč</b>	<b>54 111 Kč</b>	<b>51 279 Kč</b>	<b>39 284 Kč</b>	<b>43 763 Kč</b>
Vysočina CZ061	29 539 Kč	43 062 Kč	43 131 Kč	42 066 Kč	54 641 Kč	52 623 Kč	59 561 Kč	60 957 Kč	43 097 Kč	48 875 Kč
Jihomoravský kraj CZ062	35 761 Kč	37 306 Kč	37 487 Kč	35 991 Kč	44 931 Kč	41 958 Kč	51 664 Kč	47 502 Kč	37 397 Kč	41 407 Kč
<b>Střední Morava CZ07</b>	<b>35 166 Kč</b>	<b>37 647 Kč</b>	<b>37 527 Kč</b>	<b>35 910 Kč</b>	<b>47 261 Kč</b>	<b>43 328 Kč</b>	<b>56 231 Kč</b>	<b>49 602 Kč</b>	<b>37 587 Kč</b>	<b>42 596 Kč</b>
Olomoucký kraj CZ071	33 186 Kč	38 337 Kč	38 133 Kč	36 432 Kč	46 943 Kč	42 608 Kč	56 653 Kč	49 883 Kč	38 234 Kč	42 698 Kč
Zlínský kraj CZ072	37 395 Kč	36 897 Kč	36 873 Kč	35 349 Kč	47 591 Kč	44 054 Kč	55 761 Kč	49 315 Kč	36 885 Kč	42 488 Kč
<b>Moravskoslezsko CZ08</b>	<b>36 337 Kč</b>	<b>37 588 Kč</b>	<b>37 463 Kč</b>	<b>36 010 Kč</b>	<b>44 693 Kč</b>	<b>42 096 Kč</b>	<b>50 160 Kč</b>	<b>45 894 Kč</b>	<b>37 525 Kč</b>	<b>41 154 Kč</b>
Moravskoslezský kraj CZ080	36 337 Kč	37 588 Kč	37 463 Kč	36 010 Kč	44 693 Kč	42 096 Kč	50 160 Kč	45 894 Kč	37 525 Kč	41 154 Kč

Komentáře / Comments:

Zdroj / Source: MF (PVT a. s., Hradec Králové – sestavy Závěrečného účtu – kapitola 700-Obce a DSO; KÚ), databáze ÚIV / Ministry of Finance, Database IIE

Metodika použitá pro výpočty výdajů na žáka/studenta:

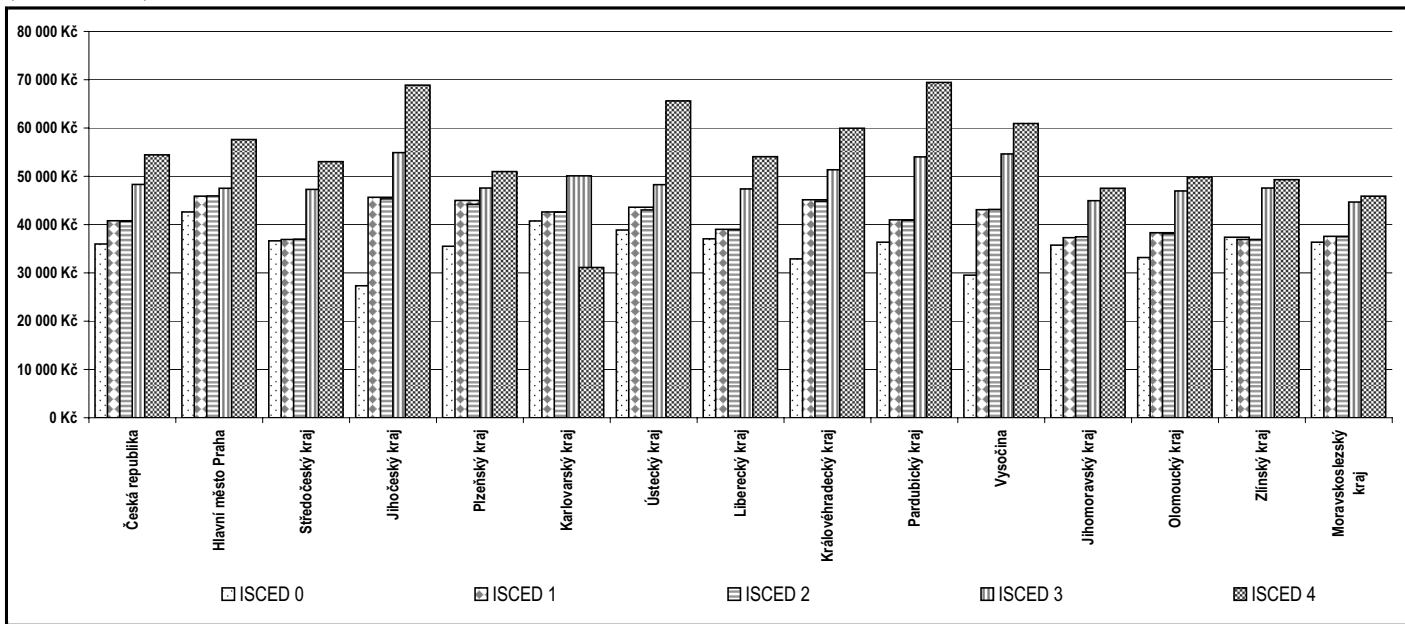
- počet žáků/studentů ve školním roce = počet žáků denní formy vzdělávání + 1/3 počtu žáků/studentů ostatních forem vzdělávání (resp. studia distančního a kombinovaného),
- přepočtený počet žáků/studentů v kalendářním roce = 2/3 počtu žáků/studentů ve školním roce, který v daném kalendářním roce končí + 1/3 počtu žáků/studentů ve školním roce, který v daném kalendářním roce začíná,
- výdaje na školství = běžné (neinvestiční) výdaje z rozpočtu kapitoly 700-Obce a DSO, KÚ.

Methodology:

- number of students in school year = number of daily students + 1/3 number of other students,
- FTE students in common year = 2/3 number of students in school year finishing in common year + 1/3 number of students in school year beginning in common year,
- expenditure = current expenditure from the regional and municipality budget.

**C 06 Běžné výdaje na dítě / žáka**  
**Current expenditure per student**

(rok 2005 / Year 2005)



Zdroj / Source: MF (PVT a. s., Hradec Králové – sestavy Závěrečného účtu – kapitola 700-Obce a DSO; KU), databáze UIV / Ministry of Finance, Database IIE

## **Školství v krajích podle ISCED-97**

### **Education in Regions ISCED-97**

První vydání.

Vydal: Ústav pro informace ve vzdělávání – divize Nakladatelství TAURIS,  
Senovážné nám. 26, Praha 1, v roce 2006 v nákladu 500 výtisků.

Zpracovali: Mgr. Pavla Cibulková, Ing. Soňa Fořtová, Bc. Vladimír Hulík, RNDr. Michaela Kleňhová, Mgr. Simona Pikálková, Ph.D.,  
Mgr. Pavlína Šťastnová, Ing. Jindřiška Vančurová a kolektiv.

Jazyková redakce: Radomír Silber

Grafická úprava, sazba a tisk: ÚIV – divize Nakladatelství TAURIS.

[www.uiv.cz](http://www.uiv.cz)

ISBN 80-211-0521-6