

# Školství v krajích podle ISCED-97

## Education in Regions ISCED-97

Strana

Předmluva/Foreword

Schéma vzdělávacího systému České republiky ve školním/akademickém roce 2010/2011

Diagram of the education system of the Czech Republic 2010/2011

Zařazení vzdělávacích programů v ČR do mezinárodní standardní klasifikace vzdělávání ISCED-97  
Implementation educational programmes of the Czech Republic in level structure of ISCED-97

### A Výkonová data/Performance Indicators

Počet škol Total public and private institutions
Podíl škol na úrovních ISCED-97 na 100 obyvatel v odpovídajícím věku Share of educational institutions in ISCED-97 levels per 100 persons in appropriate age
Pracovníci – přepočtený počet Recounting personnel – total
Pracovníci – průměrný plat/mzda Personnel – average salary
Pedagogičtí pracovníci – přepočtený počet Recounting educational personnel – total
Pedagogičtí pracovníci – průměrný plat/mzda Educational personnel – average salary
Nepedagogičtí pracovníci – přepočtený počet Recounting non-educational personnel – total
Nepedagogičtí pracovníci – průměrný plat/mzda Recounting non-educational personnel – average salary
Počet dětí/žáků/studentů celkem v denních a ostatních formách vzdělávání/studia Number of students enrolled – total males and females – full time and part time
Počet dětí/žáků/studentů celkem v denních a ostatních formách vzdělávání/studia Number of students enrolled by regions – total males and females – full time and part time
Struktura dětí/žáků/studentů podle úrovně ISCED-97 – celkem Structure of pupils in ISCED-97 levels – total number
Podíl dětí/žáků/studentů podle úrovně ISCED-97 vzhledem k odpovídající věkové populaci – celkem Share of pupils in ISCED-97 levels with respect to appropriate age
Podíl dětí/žáků/studentů podle úrovně ISCED-97 vzhledem k odpovídající věkové populaci – dívky Share of pupils in ISCED-97 levels with respect to appropriate age – females
Podíl dětí/žáků/studentů podle úrovně ISCED-97 vzhledem k odpovídající věkové populaci – chlapci Share of pupils in ISCED-97 levels with respect to appropriate age – males
Počet dětí/žáků/studentů – chlapci – denní a ostatní formy vzdělávání/studia Number of students enrolled – males – full time and part time
Počet dětí/žáků/studentů – dívky – denní a ostatní formy vzdělávání/studia Number of students enrolled – females – full time and part time
Počet dětí/žáků/studentů celkem – denní forma vzdělávání/studia Number of students enrolled – total males and females – full time
Počet dětí/žáků/studentů – chlapci – denní forma vzdělávání/studia Number of students enrolled – males – full time
Počet dětí/žáků/studentů – dívky – denní forma vzdělávání/studia Number of students enrolled – females – full time
Počet žáků/studentů celkem – ostatní formy vzdělávání/studia Number of students enrolled – total males and females – part time
Počet žáků/studentů – chlapci – ostatní formy vzdělávání/studia Number of students enrolled – males – part time
Počet žáků/studentů – dívky – ostatní formy vzdělávání/studia Number of students enrolled – females – part time
Počet žáků/studentů nově přijatých – celkem Total number of new entrants – total males and females

# Školství v krajích podle ISCED-97

## Education in Regions ISCED-97

Strana

Podíl celkového počtu nově přijatých na danou vzdělávací úroveň vzhledem k odpovídající věkové populaci Share of new entrants in ISCED-97 levels with respect to appropriate age
Podíl počtu nově přijatých dívek na danou vzdělávací úroveň vzhledem k odpovídající věkové populaci Share of new entrants in ISCED-97 levels with respect to appropriate age – females
Podíl počtu nově přijatých chlapců na danou vzdělávací úroveň vzhledem k odpovídající věkové populaci Share of new entrants in ISCED-97 levels with respect to appropriate age – males
Počet žáků/studentů nově přijatých – chlapci Number of new entrants – males
Počet žáků/studentů nově přijatých – dívky Number of new entrants – females
Počet žáků/studentů nově přijatých do denní formy vzdělávání/studia – celkem Number of new entrants – total males and females – full time
Počet žáků/studentů nově přijatých do denní formy vzdělávání/studia – chlapci Number of new entrants – males – full time
Počet žáků/studentů nově přijatých do denní formy vzdělávání/studia – dívky Number of new entrants – females – full time
Počty žáků/studentů nově přijatých do ostatních forem vzdělávání/studia – celkem Total number of new entrants – total males and females – part time
Počty žáků/studentů nově přijatých do ostatních forem vzdělávání/studia – chlapci Number of new entrants – males – part time
Počty žáků/studentů nově přijatých do ostatních forem vzdělávání/studia – dívky Number of new entrants – females – part time
Počty absolventů – celkem Number of graduates – total males and females
Celkový podíl počtu absolventů dané vzdělávací úrovně vzhledem k odpovídající věkové populaci Share of graduates in ISCED-97 levels with respect to appropriate age – total number
Podíl počtu absolventek dané vzdělávací úrovně vzhledem k odpovídající věkové populaci Share of graduates in ISCED-97 levels with respect to appropriate age – females
Podíl počtu absolventů dané vzdělávací úrovně vzhledem k odpovídající věkové populaci Share of graduates in ISCED-97 levels with respect to appropriate age – males
Počet absolventů – chlapci Number of graduates – males
Počet absolventů – dívky Number of graduates – females
Počet absolventů denní formy vzdělávání/studia – celkem Number of graduates – total males and females – full time
Počet absolventů denní formy vzdělávání/studia – chlapci Number of graduates – males – full time
Počet absolventů denní formy vzdělávání/studia – dívky Number of graduates – females – full time
Absolventi ostatních forem vzdělávání/studia – celkem Number of graduates – total males and females – part time
Absolventi ostatních forem vzdělávání/studia – chlapci Number of graduates – males – part time
Absolventi ostatních forem vzdělávání/studia – dívky Number of graduates – females – part time

### B Nezaměstnanost absolventů/Unemployment Rates

Míry nezaměstnanosti absolventů škol  
Unemployment rates by level of graduates

### C Výdaje na vzdělávání/Education expenditures

Výdaje na vzdělávání celkem  
Total education expenditures

# Školství v krajích podle ISCED-97

## Education in Regions ISCED-97

Strana

	<b>Struktura výdajů na vzdělávání celkem</b> <b>Structure of total education expenditures</b>
	<b>Běžné výdaje na vzdělávání</b> <b>Current education expenditures</b>
	<b>Kapitálové výdaje na vzdělávání</b> <b>Capital education expenditures</b>
	<b>Běžné výdaje na dítě/žáka</b> <b>Current expenditure per student</b>
	<b>Běžné výdaje na dítě/žáka</b> <b>Current expenditure per student</b>

## Předmluva/Foreword

Vážení čtenáři,

dostává se Vám do rukou publikace **Školství v krajích podle ISCED-97**, která je součástí projektu „K 2010 – Datová obslužnost krajů“. Projekt byl schválen Ministerstvem školství, mládeže a tělovýchovy a jedním z jeho úkolů je poskytnout statistické informace v krajském členění podle mezinárodní standardní klasifikace vzdělávání ISCED-97.

Vzhledem k tomu, že struktura vzdělávacích systémů se v různých zemích velmi liší, je rámec pro sběr a vykazování údajů o vzdělávacích programech s podobnou úrovní vzdělávacího obsahu nezbytným předpokladem pro vytváření mezinárodně porovnatelných vzdělávacích statistik a ukazatelů. V roce 1997 byla generální konferencí UNESCO přijata přepracovaná Mezinárodní norma pro klasifikaci vzdělávání (International Standard Classification of Education – ISCED-97). Tento mnohostranný rámec zlepšil porovnatelnost vzdělávacích statistik, protože data v něm shromážděná umožňují porovnávat vzdělávací programy s podobnou úrovní vzdělávacího obsahu a lépe promítat složité vzdělávací cesty do ukazatelů OECD.

Data ve členění podle mezinárodní standardní klasifikace vzdělávání ISCED-97 byla u nás dříve publikována pouze za celou Českou republiku, nikoli regionálně. Tato publikace přináší na danou problematiku regionální pohled a měla by být podkladem pro regionální státní správu i samosprávu a případné porovnávání školství v mezinárodním pohledu.

Školství v krajích podle ISCED-97 doplňuje publikace: Krajská ročenka 2010; Školství do kapsy 2010 a Kraje, školy, čísla 2010.

**Celá publikace je rozdělena do čtyř částí:**

**V úvodu** je pro přehlednost zařazeno **schéma vzdělávacího systému České republiky a převodní tabulka** „Zařazení vzdělávacích programů v ČR do mezinárodní standardní klasifikace vzdělávání ISCED-97“, z které vycházejí všechny tabulky a grafy.

**V kapitole A** jsou sledovány regionálně **výkonové ukazatele** (počty škol, přepočtené počty pedagogických a nepedagogických pracovníků a jejich platy za rok 2010, počty dětí/žáků/studentů, nově přijatých a absolventů) ve školním roce 2010/2011 (údaje za absolventy za školní rok 2009/2010). U VŠ studenti k 31. 12. 2010, poprvé zapsaní a absolventi za rok 2010. Počty dětí/žáků/studentů, nově přijatých a absolventů jsou uváděny jednak jako celek, dále v členění na chlapce, dívky, denní formu vzdělávání/studia a ostatní formy vzdělávání/studia.

**V kapitole B** uvádíme **míru nezaměstnanosti absolventů škol** k 30. 4. 2010.

**V kapitole C** naleznete **výdaje na vzdělávání** obecních, krajských a soukromých škol za kalendářní rok 2010, a to jednak celkové, jednak v členění na běžné a kapitálové až do úrovně ISCED 4. Ukazatel jednotkové výdaje na dítě/žáka udává finanční náročnost vzdělávání jednoho žáka.

Doufáme, že publikace Školství v krajích podle ISCED-97 bude přínosem nejen pro odborníky ve školství zabývající se mezinárodním srovnáním, ale i pro ostatní odbornou i laickou veřejnost.

**Autorský kolektiv:**

Mgr. Pavla Cibulková  
RNDr. Michaela Kleňhová  
Ing. Jindřiška Vančurová

Mgr. Pavlína Šťastnová  
a kolektiv

Ležatá čárka (-) v tabulce na místě čísla značí, že jev se nevyskytoval.

Tečka (.) na místě čísla značí, že údaj není k dispozici nebo je nespolehlivý.

Ležatý křížek (x) značí, že zápis není možný z logických důvodů.

Výraz „z toho“ značí neúplný výčet z celku.

Výraz „v tom“ značí úplný výčet z celku.

**Seznam zkratk:**

ČSÚ – Český statistický úřad

DSO – dobrovolné svazky obcí

INES – projekt Systém ukazatelů školských systémů (Indicators of Education Systems)

ISCED – Mezinárodní norma pro klasifikaci vzdělávání (International Standard Classification of Education)

KKOV – Klasifikace kmenových oborů vzdělání

KÚ – krajský úřad

MF – Ministerstvo financí

MPSV – Ministerstvo práce a sociálních věcí

MŠMT – Ministerstvo školství, mládeže a tělovýchovy

OECD – Organizace pro ekonomickou spolupráci a rozvoj (Organisation for Economic Co-operation and Development)

SOŠ – střední odborná škola

SOU – střední odborné učiliště

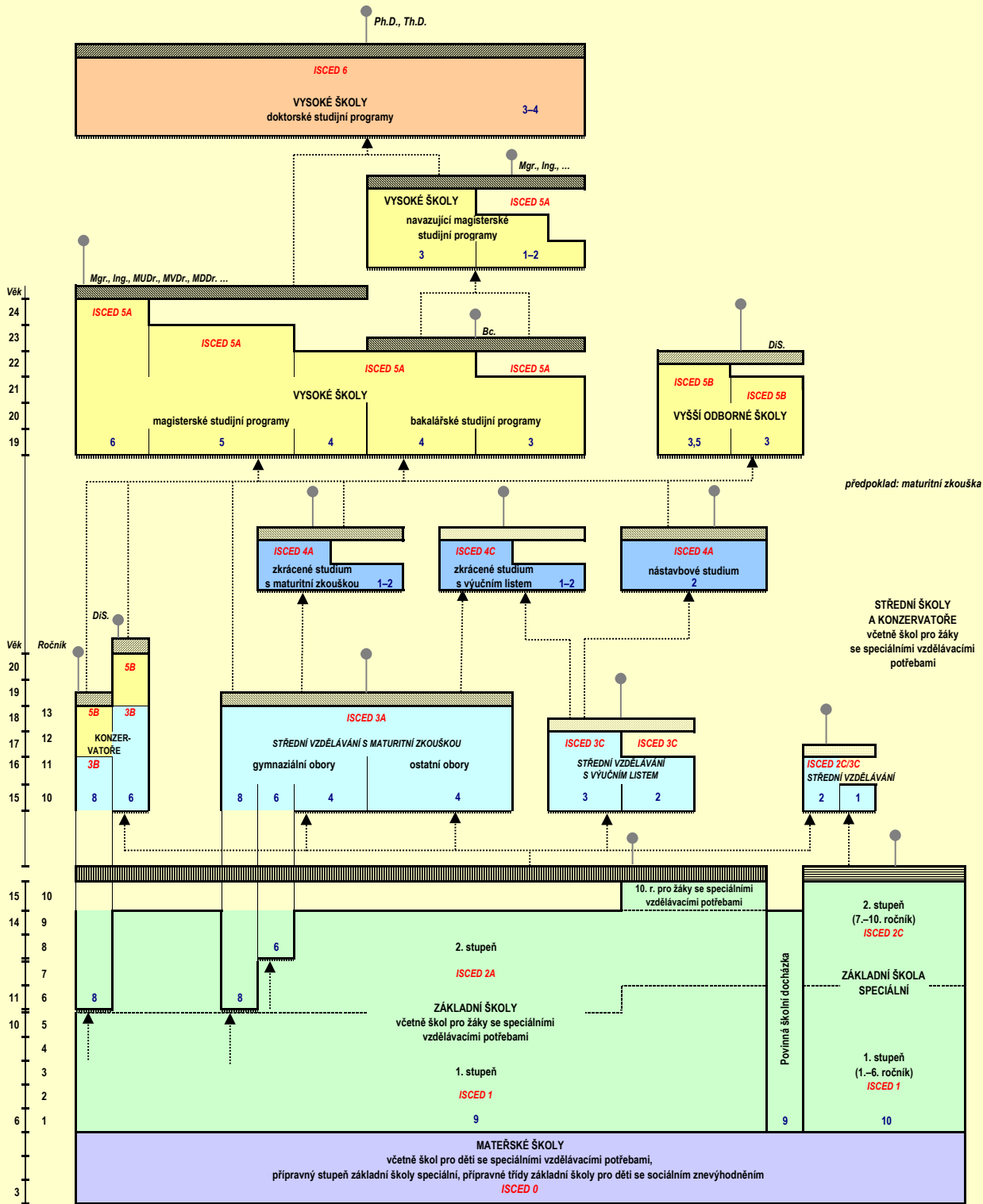
SŠ – střední škola

ÚIV – Ústav pro informace ve vzdělávání

VOS – vyšší odborná škola

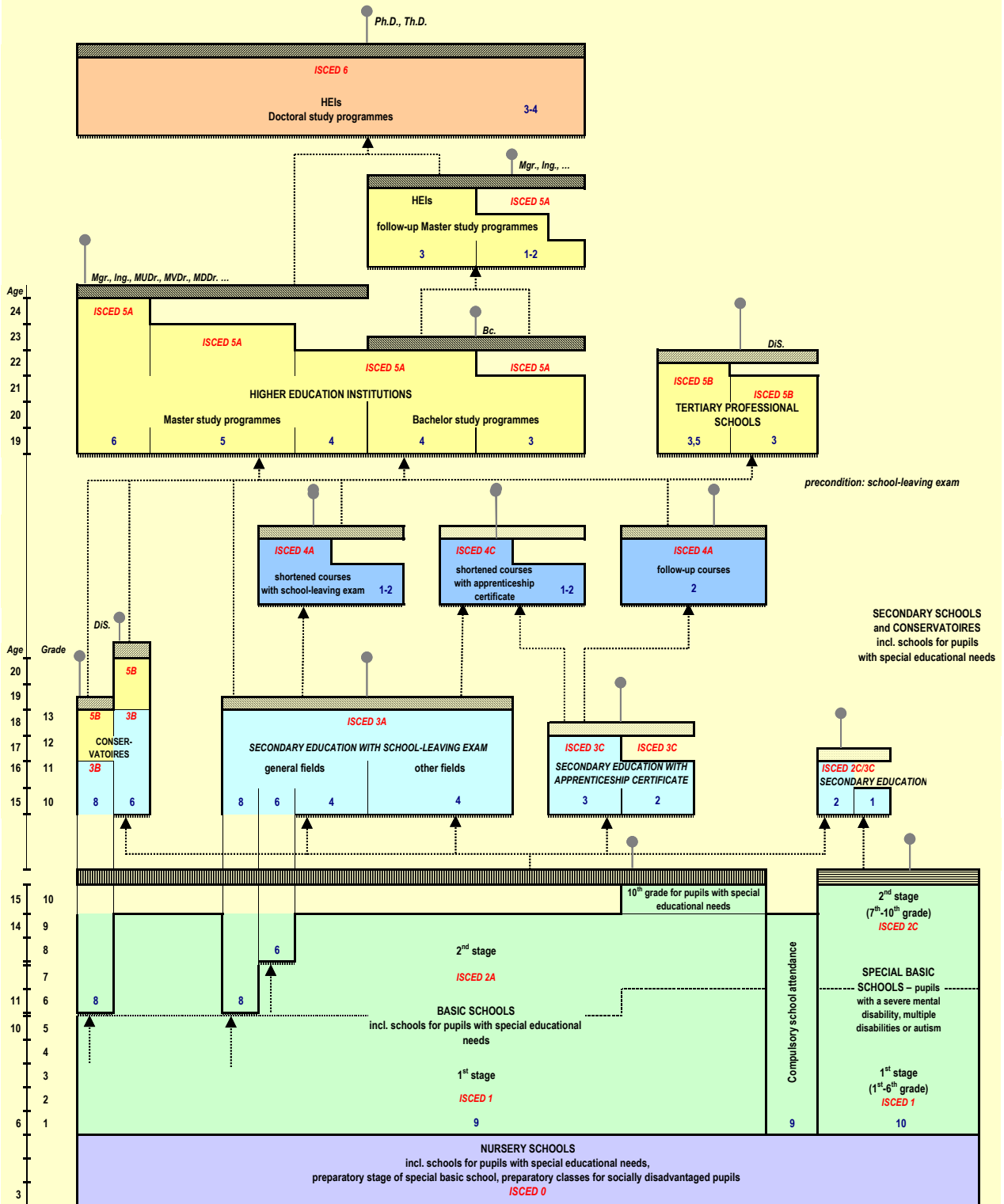
VŠ – vysoká škola

## Schéma vzdělávacího systému České republiky ve školním / akademickém roce 2010/2011



\* Maturitní zkoušku mohou vykonat i žáci konzervatorií, a to nejdříve po čtvrtém ročníku, v oboru tanec po osmém ročníku.

Diagram of the education system of the Czech Republic 2010/2011



Note:

- final examination
- final examination with apprenticeship certificate
- school-leaving examination\*
- absolutarium
- state examination, state rigorous examination
- doctoral examination
- basics of education
- basic education
- next educational level
- labour market
- admission procedure

\* Pupils of conservatoires can sit for a school-leaving examination also, but no sooner than after 4th grade, in the field of dance after 8th grade.

**Zařazení vzdělávacích programů v ČR do mezinárodní standardní klasifikace vzdělávání ISCED-97**  
**Implementation educational programmes of the Czech Republic in level structure of ISCED-97**

(podle stavu k: 20.3.2010/to date: 20.3.2010)

Úroveň vzdělávání/level of education (typ a druh školy, která je poskytuje)/type and kind of school providing education		Úroveň ISCED-97/ISCED-97 levels			Poznámka/Note
		děti, žáci, studenti/enrolments <sup>1</sup>	absolventi/graduates <sup>2)</sup>		
program/programme	část programu v jedné úrovni / part of programme on a level	)	ukončený/ completed <sup>3)</sup>	neukončený/ non - completed <sup>4)</sup>	
mateřská škola kindergarten/nursery		0			
přípravný stupeň základní školy speciální preparatory stage of special basic school		0			
přípravné třídy pro děti se sociálním znevýhodněním preparatory classes for socially disadvantaged children		0			
základní škola speciální special basic school	1. stupeň 1st stage	1	2C		2. stupeň 2C 2nd stage 2C
základní škola (bez základní školy speciální) basic school (except of special basic school)	1. stupeň 1st stage	1	2A		2. stupeň 2A 2nd stage 2A
základní škola speciální special basic school	2. stupeň 2nd stage	2C	2C		1. stupeň 1 1st stage 1
základní škola (bez základní školy speciální) basic school (except of special basic school)	2. stupeň 2nd stage	2A	2A	2B	1. stupeň 1 1st stage 1
obory gymnázií 6leté 6-year programmes of grammar school (gymnázium)	1.–2.ročník 1st–2nd grade	2A	3A		vyšší roč. 3A higher grades 3A
obory gymnázií 8leté 8-year programmes of grammar school (gymnázium)	1.–4. ročník 1st–4th grade	2A	3A		vyšší roč. 3A higher grades 3A
konzervatoř: obor tanec (8letý) conservatoire: 8-year programme for dancers	1.–4. ročník 1st–4th grade	2A	5B		vyšší roč. 3B higher grades 3B
kurzy pro získání základů vzdělání courses for obtaining basics of education		2C	2C		
kurzy pro získání základního vzdělání courses for obtaining basic education		2A	2A		
obory praktická škola 1letá, 2letá programmes of 1/2-year practical school		2C	2C		
obor praktická škola 3letá programmes of 3-year practical school		3C	3C		
integrovaný 1. ročník integrated 1st grade		3			
obory gymnázií 4–5leté 4/5-year programmes of grammar school (gymnázium)		3A	3A		
obory gymnázií 6leté 6-year programmes of grammar school (gymnázium)	3.–6. ročník 3rd–6th grade	3A	3A		nižší ročníky 2A lower grades 2A
obory gymnázií 8leté 8-year programmes of grammar school (gymnázium)	5.–8. ročník 5th–8th grade	3A	3A		nižší ročníky 2A lower grades 2A

obory středního vzdělání ukončené maturitní zkouškou (bývalé obory SOŠ a SOU) programmes of upper secondary education completed by maturita exam certificate		3A	3A		
konzervatoř: obor tanec (8letý) conservatoire: 8-year programme for dancers	5.–6.ročník 5th–6th grade	3B	5B		poslední 2 ročníky 5B last two grades 5B
konzervatoř: 6leté obory conservatoire: 6-year programme	1.–4. ročník 1st–4th grade	3B	5B		poslední 2 ročníky 5B last two grades 5B
konzervatoř: 7leté obory conservatoire: 7-year programme	1.–5.ročník 1st–5th grade	3B	5B		poslední 2 ročníky 5B last two grades 5B
obory středního vzdělání programmes of upper secondary education		3C	3C		
obory středního vzdělání s výučním listem programmes of upper secondary education completed by apprenticeship certificate		3C	3C		
studium jednotlivých předmětů na střední škole study of selected subjects at secondary school		3C	3C		
rekvalifikační kurzy ukončené závěrečnou zkouškou retraining courses completed by certificate on final exam		3C	3C		
nástavbové studium follow-up courses		4A	4A		
zkrácené vzdělávání v oborech ukončených maturitní zkouškou shortened courses completed by maturita exam certificate		4A	4A		
pomaturitní studium na školách s právem státní jazykové zkoušky post-secondary study at schools providing state language examination		4A	4A		
zkrácené vzdělávání v oborech ukončených výučním listem shortened courses completed by apprenticeship certificate		4C	4C		
rekvalifikační kurzy (učební obory) vyžadující předchozí vzdělání na střední škole retraining courses (completed by apprenticeship certificate) for the graduates of secondary school		4C	4C		
rekvalifikační kurzy v délce od 6 měsíců do 2 let pro absolventy SŠ retraining courses for the graduates of secondary school, duration from 6 month to 2 years		4C			
vyšší odborná škola tertiary professional school		5B	5B		
konzervatoř conservatoire	poslední dva ročníky last two grades	5B	5B		
vysoké školy – bakalářské studijní programy higher education institutions (Universities) – Bachelor's study programmes		5A - medium/first st.	5A - first st.		5)
vysoké školy – magisterské studijní programy 4leté higher education institutions (Universities) – 4-year Master's study programmes		5A - medium/first st.	5A		
vysoké školy – magisterské studijní programy v délce 5–6 let, včetně udělení akademického titulu higher education institutions (Universities) – 5/6-year Master's study programmes awarded by academical title		5A - long/first st.	5A		
vysoké školy – magisterské studijní programy (navazující na bakalářské studium) higher education institutions (Universities) – follow-up Master's study programmes (following Bachelor's study)		5A - second st.	5A		
vzdělávání absolventů středních škol organizované vysokou školou (nesměřující k udělení titulu) courses for the graduates of secondary school provided by university (without awarding the title)		4A	4A		6)
další vzdělávání pro absolventy bakalář. stud. progr. nebo VOŠ (nesměřující k udělení titulu) – rozšiřující vzdělání further education for Bachelors and for the graduates of tertiary professional school (without awarding the title) – extended		5B	5B		



<b>další vzdělávání pro absolventy magisterských studijních programů (nesměřující k udělení titulu) – rozšiřující vzdělání</b> <b>further education for the graduates of Master's studies (without awarding the title) – extended education</b>	5A	5A		
<b>doktorský studijní program ukončený titulem Ph.D.</b> <b>doctoral studies awarding Ph.D.</b>	6	6		

Komentáře/Commentary:

Zdroj: ÚIV, OECD / Source: IIE, OECD

<sup>1)</sup> Děti, žáci, studenti na dané úrovni vzdělávání (enrolments)./Children, pupils, students at given level (enrolments).

<sup>2)</sup> Graduates – absolventi. Žáci, kteří dokončili danou úroveň programu. Nemusí být absolventy programu jako celku./Pupils who have completed given level of the programme. They do not have to graduate the whole programme.

<sup>3)</sup> Cílový stupeň vzdělání absolventů programu./Completed level of the graduates of the programme.

<sup>4)</sup> Stupeň vzdělání žáků, kteří nedokončili program./The level of education of leavers who did not complete the programme.

<sup>5)</sup> Studium koncipované jako 1. stupeň vysokoškolského studia, po jeho ukončení lze pokračovat v magisterských studijních programech./Study corresponding to the 1st stage of university study. Graduation of this programme allow continuing at Master programme.

<sup>6)</sup> Studium organizované pro absolventy středních škol na vysokých školách (rekvalifikační kurzy, nulté ročníky)./Study for the graduates of secondary schools at universities (retraining courses, preparatory grades).

## A 01 Počet škol

### Total public and private institutions

(školní rok 2011/2012/School year 2011/2012)

Území/Region	Úroveň ISCED-97/ISCED-97 level																	
	ISCED 0	ISCED 1	ISCED 2	z toho/from it		ISCED 3	z toho/from it			ISCED 4	z toho/from it		ISCED 5	z toho/from it		ISCED 6	ISCED 1, 2	ISCED 2, 3, 4
				ISCED 2A/B	ISCED 2C		ISCED 3A	ISCED 3B	ISCED 3C		ISCED 4A	ISCED 4C		ISCED 5A	ISCED 5B			
<b>Česká republika CZ0</b>	<b>5 129</b>	<b>4 096</b>	<b>3 184</b>	<b>3 026</b>	<b>450</b>	<b>1 364</b>	<b>1 226</b>	<b>18</b>	<b>538</b>	<b>677</b>	<b>670</b>	<b>24</b>	<b>279</b>	<b>70</b>	<b>220</b>	<b>27</b>	<b>4 123</b>	<b>4 063</b>
<b>Praha CZ01</b>	<b>365</b>	<b>248</b>	<b>292</b>	<b>271</b>	<b>28</b>	<b>198</b>	<b>177</b>	<b>8</b>	<b>50</b>	<b>114</b>	<b>114</b>	<b>1</b>	<b>88</b>	<b>41</b>	<b>52</b>	<b>35</b>	<b>251</b>	<b>416</b>
Hlavní město Praha CZ010	365	248	292	271	28	198	177	8	50	114	114	1	88	41	52	35	251	416
<b>Střední Čechy CZ02</b>	<b>676</b>	<b>521</b>	<b>378</b>	<b>359</b>	<b>60</b>	<b>139</b>	<b>120</b>	<b>-</b>	<b>59</b>	<b>66</b>	<b>64</b>	<b>6</b>	<b>32</b>	<b>13</b>	<b>19</b>	<b>8</b>	<b>524</b>	<b>474</b>
Středočeský kraj CZ020	676	521	378	359	60	139	120	-	59	66	64	6	32	13	19	8	524	474
<b>Jihozápad CZ03</b>	<b>570</b>	<b>474</b>	<b>378</b>	<b>363</b>	<b>47</b>	<b>153</b>	<b>134</b>	<b>2</b>	<b>65</b>	<b>80</b>	<b>79</b>	<b>3</b>	<b>39</b>	<b>15</b>	<b>28</b>	<b>12</b>	<b>476</b>	<b>476</b>
Jihočeský kraj CZ031	304	254	209	201	28	90	81	1	37	44	43	2	31	13	21	9	254	267
Plzeňský kraj CZ032	266	220	169	162	19	63	53	1	28	36	36	1	11	5	7	4	222	209
<b>Severozápad CZ04</b>	<b>550</b>	<b>387</b>	<b>362</b>	<b>344</b>	<b>67</b>	<b>138</b>	<b>130</b>	<b>1</b>	<b>58</b>	<b>58</b>	<b>58</b>	<b>-</b>	<b>26</b>	<b>12</b>	<b>15</b>	<b>10</b>	<b>392</b>	<b>449</b>
Karlovarský kraj CZ041	141	111	98	96	17	36	33	-	18	16	16	-	11	7	5	5	112	121
Ústecký kraj CZ042	409	276	264	248	50	102	97	1	40	42	42	-	16	6	10	6	280	328
<b>Severovýchod CZ05</b>	<b>865</b>	<b>721</b>	<b>509</b>	<b>488</b>	<b>68</b>	<b>209</b>	<b>192</b>	<b>1</b>	<b>85</b>	<b>87</b>	<b>86</b>	<b>2</b>	<b>40</b>	<b>11</b>	<b>32</b>	<b>9</b>	<b>726</b>	<b>649</b>
Liberecký kraj CZ051	238	205	151	147	21	52	50	-	18	22	22	-	13	5	9	5	207	185
Královéhradecký kraj CZ052	306	265	189	178	27	80	73	-	35	39	39	-	17	6	12	5	267	241
Pardubický kraj CZ053	321	251	169	163	20	77	69	1	32	26	25	2	13	3	11	1	252	223
<b>Jihovýchod CZ06</b>	<b>921</b>	<b>736</b>	<b>505</b>	<b>476</b>	<b>71</b>	<b>206</b>	<b>189</b>	<b>2</b>	<b>88</b>	<b>118</b>	<b>116</b>	<b>5</b>	<b>52</b>	<b>22</b>	<b>32</b>	<b>21</b>	<b>741</b>	<b>627</b>
Vysočina CZ063	279	261	175	163	29	68	60	-	33	38	38	-	20	6	14	5	264	215
Jihomoravský kraj CZ064	642	475	330	313	42	138	129	2	55	80	78	5	34	18	18	17	477	412
<b>Střední Morava CZ07</b>	<b>685</b>	<b>558</b>	<b>394</b>	<b>374</b>	<b>55</b>	<b>172</b>	<b>144</b>	<b>2</b>	<b>80</b>	<b>85</b>	<b>85</b>	<b>4</b>	<b>34</b>	<b>12</b>	<b>24</b>	<b>11</b>	<b>562</b>	<b>506</b>
Olomoucký kraj CZ071	374	302	215	202	29	95	76	1	44	47	47	2	19	10	10	9	305	274
Zlínský kraj CZ072	311	256	179	172	26	77	68	1	36	38	38	2	19	6	14	4	257	232
<b>Moravskoslezsko CZ08</b>	<b>497</b>	<b>451</b>	<b>366</b>	<b>351</b>	<b>54</b>	<b>149</b>	<b>140</b>	<b>2</b>	<b>53</b>	<b>74</b>	<b>73</b>	<b>3</b>	<b>22</b>	<b>7</b>	<b>19</b>	<b>5</b>	<b>451</b>	<b>466</b>
Moravskoslezský kraj CZ080	497	451	366	351	54	149	140	2	53	74	73	3	22	7	19	5	451	466

Komentáře/Comments:

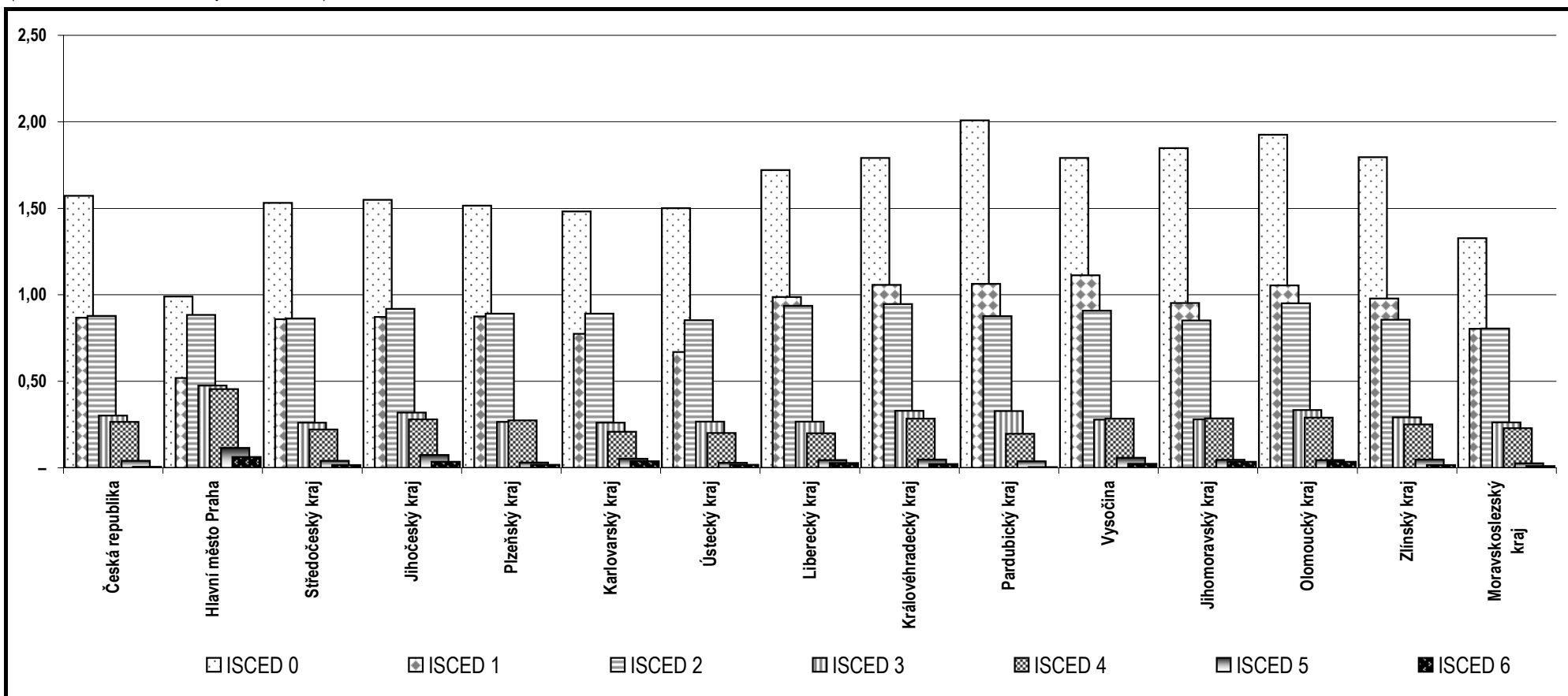
ISCED 4, 4A, 5, 5B nesouhlasí součty za kraje – jde o VŠ s fakultami v různých krajích.

ISCED 4, 4A, 5, 5B partial numbers don't correspond to total – include HEI with faculties in different regions.

Zdroj: Databáze ÚIV/Database IIE

**A 02 Podíl škol na úrovních ISCED-97 na 100 obyvatel v odpovídajícím věku**  
**Share of educational institutions in ISCED-97 levels per 100 persons in appropriate age**

(školní rok 2011/2012/School year 2011/2012)



Komentáře/Comments:

Metodika:

- $P_{ši}$  (počet škol)/0,01\*  $P_{pi}$  (velikost populace odpovídající jednotlivým úrovním ISCED)
- ISCED 0 (3–5 let), 1 (6–10), 2 (11–14), 3 (15–18), 4 (18–19), 5 (19–23), 6 (24–26)

Methodology:

- $P_{ši}$  (total number of institutions)/0,01\*  $P_{pi}$  (population by age in ISCED level)
- ISCED 0 (3–5 years old), 1 (6–10), 2 (11–14), 3 (15–18), 4 (18–19), 5 (19–23), 6 (24–26)

Zdroj/Data Source: Databáze ÚIV, ČSÚ/Database IIE, CSO

**A 03 Pracovníci – přepočtený počet**  
**Recounting personnel – total**

(rok 2011/Year 2011)

Území/Region	Úroveň ISCED-97/ISCED-97 level											ostatní školy a školská zařízení/other schools and school facilities	celkem/total
	ISCED 0	ISCED 1	ISCED 2	ISCED 3	z toho/from it		ISCED 4	ISCED 5	z toho/from it		ISCED 6		
					ISCED 3A	ISCED 3C			ISCED 5A	ISCED 5B			
<b>Česká republika CZ0</b>	<b>34 099,7</b>	<b>40 318,7</b>	<b>42 830,0</b>	<b>52 434,3</b>	<b>36 291,2</b>	<b>15 459,9</b>	<b>2 652,3</b>	.	.	<b>2 190,4</b>	.	<b>58 338,2</b>	<b>232 863,6</b>
<b>Praha CZ01</b>	<b>3 691,9</b>	<b>3 906,8</b>	<b>4 235,9</b>	<b>6 608,4</b>	<b>5 107,8</b>	<b>1 235,9</b>	<b>241,6</b>	.	.	<b>585,4</b>	.	<b>6 232,8</b>	<b>25 502,9</b>
Hlavní město Praha CZ010	3 691,9	3 906,8	4 235,9	6 608,4	5 107,8	1 235,9	241,6	.	.	585,4	.	6 232,8	25 502,9
<b>Střední Čechy CZ02</b>	<b>3 995,5</b>	<b>4 733,7</b>	<b>4 678,5</b>	<b>4 617,7</b>	<b>3 061,3</b>	<b>1 556,5</b>	<b>313,6</b>	.	.	<b>163,4</b>	.	<b>6 130,7</b>	<b>24 633,0</b>
Středočeský kraj CZ020	3 995,5	4 733,7	4 678,5	4 617,7	3 061,3	1 556,5	313,6	.	.	163,4	.	6 130,7	24 633,0
<b>Jihozápad CZ03</b>	<b>3 888,7</b>	<b>4 606,7</b>	<b>4 872,6</b>	<b>5 893,4</b>	<b>4 025,5</b>	<b>1 789,0</b>	<b>323,9</b>	.	.	<b>273,8</b>	.	<b>7 374,0</b>	<b>27 233,1</b>
Jihočeský kraj CZ031	2 084,3	2 466,2	2 637,4	3 417,9	2 381,8	1 000,3	167,9	.	.	163,3	.	3 986,7	14 923,7
Plzeňský kraj CZ032	1 804,4	2 140,5	2 235,2	2 475,5	1 643,8	788,7	156,0	.	.	110,5	.	3 387,4	12 309,4
<b>Severozápad CZ04</b>	<b>3 559,1</b>	<b>4 641,0</b>	<b>4 980,3</b>	<b>5 615,4</b>	<b>3 666,5</b>	<b>1 909,0</b>	<b>266,8</b>	.	.	<b>139,1</b>	.	<b>6 100,8</b>	<b>25 302,6</b>
Karlovarský kraj CZ041	901,6	1 199,5	1 292,9	1 376,4	907,3	469,1	66,0	.	.	27,5	.	1 663,5	6 527,4
Ústecký kraj CZ042	2 657,5	3 441,5	3 687,4	4 239,0	2 759,1	1 440,0	200,9	.	.	111,6	.	4 437,3	18 775,2
<b>Severovýchod CZ05</b>	<b>5 227,1</b>	<b>6 065,2</b>	<b>6 441,5</b>	<b>7 656,7</b>	<b>5 192,3</b>	<b>2 431,9</b>	<b>347,9</b>	.	.	<b>239,9</b>	.	<b>8 961,6</b>	<b>34 939,8</b>
Liberecký kraj CZ051	1 487,7	1 774,6	1 878,0	2 007,7	1 363,2	644,5	127,6	.	.	58,1	.	2 369,9	9 703,6
Královéhradecký kraj CZ052	1 933,8	2 234,6	2 372,4	2 990,5	2 032,5	958,0	123,7	.	.	80,2	.	3 522,1	13 257,4
Pardubický kraj CZ053	1 805,6	2 056,0	2 191,0	2 658,5	1 796,6	829,4	96,5	.	.	101,6	.	3 069,6	11 978,9
<b>Jihovýchod CZ06</b>	<b>5 431,8</b>	<b>6 533,6</b>	<b>6 963,8</b>	<b>8 747,5</b>	<b>6 000,1</b>	<b>2 653,7</b>	<b>451,8</b>	.	.	<b>344,2</b>	.	<b>9 637,8</b>	<b>38 110,3</b>
Vysočina CZ063	1 712,5	2 059,5	2 316,8	2 661,2	1 851,4	809,8	153,2	.	.	95,2	.	3 134,8	12 133,2
Jihomoravský kraj CZ064	3 719,4	4 474,0	4 647,0	6 086,2	4 148,7	1 843,9	298,6	.	.	248,9	.	6 503,0	25 977,1
<b>Střední Morava CZ07</b>	<b>4 163,0</b>	<b>4 900,1</b>	<b>5 244,3</b>	<b>6 656,1</b>	<b>4 652,9</b>	<b>1 943,3</b>	<b>342,7</b>	.	.	<b>240,7</b>	.	<b>7 199,5</b>	<b>28 746,4</b>
Olomoucký kraj CZ071	2 190,2	2 530,4	2 726,5	3 397,7	2 299,1	1 072,1	205,1	.	.	81,9	.	3 652,5	14 784,3
Zlínský kraj CZ072	1 972,8	2 369,8	2 517,8	3 258,4	2 353,8	871,2	137,6	.	.	158,8	.	3 546,9	13 962,1
<b>Moravskoslezsko CZ08</b>	<b>4 142,7</b>	<b>4 931,6</b>	<b>5 413,2</b>	<b>6 639,1</b>	<b>4 584,9</b>	<b>1 940,7</b>	<b>364,0</b>	.	.	<b>203,9</b>	.	<b>6 701,0</b>	<b>28 395,5</b>
Moravskoslezský kraj CZ080	4 142,7	4 931,6	5 413,2	6 639,1	4 584,9	1 940,7	364,0	.	.	203,9	.	6 701,0	28 395,5

Komentáře/Comments:

Metodika použitá pro výpočet přepočteného počtu pracovníků.

- V číslech nejsou zahrnuty počty přepočtených pracovníků škol zřizovaných jinými resorty (ministerstvy vnitra a obrany).
- Přepočtení pracovníci – přepočtené počty pracovníků na jeden úvazek za kalendářní rok.
- Odhad přepočteného počtu pracovníků dle ISCED je založen na podílu počtu žáků v příslušném studijním programu.

Methodology:

- Indicator numbers don't include personnel from schools of Ministry of the Interior and Ministry of Defence.
- Term "Recounting personnel" is measure of number of pedagogical workers by number of teaching responsibilities per year.
- Estimation of recounting personnel by ISCED is based on structure of students with corresponding educational programme.

Zdroj/Data Source: Databáze ÚIV/Database IIE

## A 04 Pracovníci – průměrný plat/mzda

### Personnel – average salary

(rok 2011/Year 2011)

Území/Region	Úroveň ISCED-97/ISCED-97 level												
	ISCED 0	ISCED 1	ISCED 2	ISCED 3	z toho/from it		ISCED 4	ISCED 5	z toho/from it		ISCED 6	ostatní školy a školská zařízení/other schools and school facilities	celkem/total
					ISCED 3A	ISCED 3C			ISCED 5A	ISCED 5B			
<b>Česká republika CZ0</b>	18 386 Kč	20 906 Kč	23 088 Kč	24 390 Kč	24 898 Kč	23 150 Kč	23 140 Kč	.	.	26 161 Kč	.	18 184 Kč	21 116 Kč
<b>Praha CZ01</b>	18 576 Kč	20 909 Kč	23 754 Kč	26 502 Kč	26 641 Kč	25 954 Kč	26 226 Kč	.	.	27 033 Kč	.	19 009 Kč	22 220 Kč
Hlavní město Praha CZ010	18 576 Kč	20 909 Kč	23 754 Kč	26 502 Kč	26 641 Kč	25 954 Kč	26 226 Kč	.	.	27 033 Kč	.	19 009 Kč	22 220 Kč
<b>Střední Čechy CZ02</b>	18 636 Kč	21 521 Kč	23 703 Kč	24 438 Kč	25 054 Kč	23 224 Kč	23 389 Kč	.	.	26 342 Kč	.	18 161 Kč	21 234 Kč
Středočeský kraj CZ020	18 636 Kč	21 521 Kč	23 703 Kč	24 438 Kč	25 054 Kč	23 224 Kč	23 389 Kč	.	.	26 342 Kč	.	18 161 Kč	21 234 Kč
<b>Jihozápad CZ03</b>	18 593 Kč	20 978 Kč	23 135 Kč	24 289 Kč	24 850 Kč	22 990 Kč	23 132 Kč	.	.	25 234 Kč	.	18 166 Kč	21 047 Kč
Jihočeský kraj CZ031	18 609 Kč	20 918 Kč	23 105 Kč	23 976 Kč	24 385 Kč	22 899 Kč	23 460 Kč	.	.	24 717 Kč	.	17 976 Kč	20 966 Kč
Plzeňský kraj CZ032	18 575 Kč	21 048 Kč	23 171 Kč	24 722 Kč	25 523 Kč	23 106 Kč	22 779 Kč	.	.	25 999 Kč	.	18 389 Kč	21 145 Kč
<b>Severozápad CZ04</b>	18 809 Kč	20 905 Kč	23 162 Kč	24 305 Kč	24 826 Kč	23 282 Kč	23 533 Kč	.	.	27 342 Kč	.	18 410 Kč	21 271 Kč
Karlovarský kraj CZ041	18 678 Kč	20 684 Kč	22 979 Kč	24 388 Kč	24 984 Kč	23 237 Kč	22 923 Kč	.	.	28 216 Kč	.	19 022 Kč	21 274 Kč
Ústecký kraj CZ042	18 854 Kč	20 982 Kč	23 227 Kč	24 278 Kč	24 774 Kč	23 296 Kč	23 733 Kč	.	.	27 127 Kč	.	18 181 Kč	21 270 Kč
<b>Severovýchod CZ05</b>	18 295 Kč	20 815 Kč	22 985 Kč	24 032 Kč	24 550 Kč	22 927 Kč	22 314 Kč	.	.	25 189 Kč	.	18 108 Kč	20 894 Kč
Liberecký kraj CZ051	18 775 Kč	21 405 Kč	23 541 Kč	23 813 Kč	24 208 Kč	22 977 Kč	22 522 Kč	.	.	24 732 Kč	.	18 420 Kč	21 219 Kč
Královéhradecký kraj CZ052	17 842 Kč	20 612 Kč	22 888 Kč	24 095 Kč	24 594 Kč	23 037 Kč	21 913 Kč	.	.	25 158 Kč	.	18 045 Kč	20 759 Kč
Pardubický kraj CZ053	18 386 Kč	20 527 Kč	22 614 Kč	24 126 Kč	24 759 Kč	22 762 Kč	22 554 Kč	.	.	25 476 Kč	.	17 939 Kč	20 780 Kč
<b>Jihovýchod CZ06</b>	18 154 Kč	20 761 Kč	22 719 Kč	23 802 Kč	24 276 Kč	22 698 Kč	22 366 Kč	.	.	26 632 Kč	.	17 862 Kč	20 784 Kč
Vysočina CZ063	17 991 Kč	20 748 Kč	22 488 Kč	23 993 Kč	24 509 Kč	22 812 Kč	22 781 Kč	.	.	26 703 Kč	.	17 688 Kč	20 685 Kč
Jihomoravský kraj CZ064	18 229 Kč	20 767 Kč	22 835 Kč	23 718 Kč	24 172 Kč	22 648 Kč	22 153 Kč	.	.	26 604 Kč	.	17 946 Kč	20 831 Kč
<b>Střední Morava CZ07</b>	18 226 Kč	20 736 Kč	22 793 Kč	23 833 Kč	24 310 Kč	22 681 Kč	22 669 Kč	.	.	26 347 Kč	.	17 987 Kč	20 846 Kč
Olomoucký kraj CZ071	18 146 Kč	20 940 Kč	23 098 Kč	24 234 Kč	24 806 Kč	23 065 Kč	22 829 Kč	.	.	27 618 Kč	.	18 390 Kč	21 114 Kč
Zlínský kraj CZ072	18 315 Kč	20 519 Kč	22 464 Kč	23 415 Kč	23 825 Kč	22 209 Kč	22 431 Kč	.	.	25 693 Kč	.	17 571 Kč	20 563 Kč
<b>Moravskoslezsko CZ08</b>	17 997 Kč	20 722 Kč	22 805 Kč	24 159 Kč	24 759 Kč	22 688 Kč	22 787 Kč	.	.	24 083 Kč	.	18 029 Kč	20 940 Kč
Moravskoslezský kraj CZ080	17 997 Kč	20 722 Kč	22 805 Kč	24 159 Kč	24 759 Kč	22 688 Kč	22 787 Kč	.	.	24 083 Kč	.	18 029 Kč	20 940 Kč

Komentáře/Comments:

Zdroj/Data Source: Databáze ÚIV/Database IIE

Metodika použita pro výpočet přepočteného počtu pracovníků.

- V číslech nejsou zahrnuty počty přepočtených pracovníků škol zřizovaných jinými resorty (ministerstvy vnitra a obrany).
- Přepočtení pracovníci – přepočtené počty pracovníků na jeden úvazek za kalendářní rok.
- Odhad přepočteného počtu pracovníků dle ISCED je založen na podílu počtu žáků v příslušném studijním programu.

Methodology:

- Indicator numbers don't include personnel from schools of Ministry of the Interior and Ministry of Defence.
- Term "Recounting personnel" is measure of number of pedagogical workers by number of teaching responsibilities per year.
- Estimation of recounting personnel by ISCED is based on structure of students with corresponding educational programme.

**A 05 Pedagogičtí pracovníci – přepočtený počet**  
**Recounting educational personnel – total**

(rok 2011/Year 2011)

Území/Region	Úroveň ISCED-97/ISCED-97 level											ostatní školy a školská zařízení/other schools and school facilities	celkem/total
	ISCED 0	ISCED 1	ISCED 2	ISCED 3	z toho/from it		ISCED 4	ISCED 5	z toho/from it		ISCED 6		
					ISCED 3A	ISCED 3C			ISCED 5A	ISCED 5B			
<b>Česká republika CZ0</b>	<b>25 727,6</b>	<b>31 283,5</b>	<b>33 641,7</b>	<b>40 571,8</b>	<b>28 390,0</b>	<b>11 621,8</b>	<b>1 972,2</b>	.	.	<b>1 629,3</b>	.	<b>25 081,6</b>	<b>159 907,9</b>
<b>Praha CZ01</b>	<b>2 796,3</b>	<b>3 006,6</b>	<b>3 313,6</b>	<b>5 193,3</b>	<b>4 015,9</b>	<b>965,2</b>	<b>189,1</b>	.	.	<b>438,9</b>	.	<b>2 753,3</b>	<b>17 691,2</b>
Hlavní město Praha CZ010	2 796,3	3 006,6	3 313,6	5 193,3	4 015,9	965,2	189,1	.	.	438,9	.	2 753,3	17 691,2
<b>Střední Čechy CZ02</b>	<b>3 001,1</b>	<b>3 688,5</b>	<b>3 684,2</b>	<b>3 441,5</b>	<b>2 302,8</b>	<b>1 138,8</b>	<b>230,2</b>	.	.	<b>122,1</b>	.	<b>2 553,3</b>	<b>16 720,9</b>
Středočeský kraj CZ020	3 001,1	3 688,5	3 684,2	3 441,5	2 302,8	1 138,8	230,2	.	.	122,1	.	2 553,3	16 720,9
<b>Jihozápad CZ03</b>	<b>2 981,8</b>	<b>3 593,4</b>	<b>3 841,2</b>	<b>4 658,9</b>	<b>3 200,2</b>	<b>1 395,5</b>	<b>243,9</b>	.	.	<b>198,0</b>	.	<b>3 170,8</b>	<b>18 688,1</b>
Jihočeský kraj CZ031	1 577,3	1 922,5	2 082,1	2 690,6	1 879,3	778,9	127,0	.	.	115,3	.	1 639,2	10 154,0
Plzeňský kraj CZ032	1 404,5	1 670,9	1 759,2	1 968,3	1 320,9	616,6	116,9	.	.	82,7	.	1 531,6	8 534,1
<b>Severozápad CZ04</b>	<b>2 662,6</b>	<b>3 614,7</b>	<b>3 915,9</b>	<b>4 302,5</b>	<b>2 816,6</b>	<b>1 452,9</b>	<b>203,8</b>	.	.	<b>106,5</b>	.	<b>2 681,2</b>	<b>17 487,2</b>
Karlovarský kraj CZ041	685,1	935,8	1 009,8	1 068,4	694,9	373,4	51,1	.	.	23,0	.	771,5	4 544,6
Ústecký kraj CZ042	1 977,6	2 679,0	2 906,1	3 234,1	2 121,7	1 079,5	152,7	.	.	83,5	.	1 909,7	12 942,6
<b>Severovýchod CZ05</b>	<b>3 971,9</b>	<b>4 719,7</b>	<b>5 099,2</b>	<b>5 901,8</b>	<b>4 074,8</b>	<b>1 801,4</b>	<b>253,0</b>	.	.	<b>186,2</b>	.	<b>3 893,3</b>	<b>24 025,1</b>
Liberecký kraj CZ051	1 140,1	1 375,3	1 481,8	1 551,5	1 072,0	479,4	91,5	.	.	47,8	.	1 013,5	6 701,5
Královéhradecký kraj CZ052	1 471,7	1 755,3	1 893,0	2 333,3	1 594,1	739,1	91,7	.	.	61,6	.	1 565,4	9 171,9
Pardubický kraj CZ053	1 360,1	1 589,2	1 724,4	2 017,1	1 408,6	582,8	69,8	.	.	76,9	.	1 314,4	8 151,8
<b>Jihovýchod CZ06</b>	<b>4 110,9</b>	<b>5 043,2</b>	<b>5 442,4</b>	<b>6 755,7</b>	<b>4 714,4</b>	<b>1 963,1</b>	<b>327,8</b>	.	.	<b>254,8</b>	.	<b>4 124,4</b>	<b>26 059,2</b>
Vysočina CZ063	1 296,8	1 591,7	1 811,6	2 069,2	1 442,6	626,6	115,5	.	.	73,8	.	1 298,6	8 257,1
Jihomoravský kraj CZ064	2 814,1	3 451,5	3 630,9	4 686,5	3 271,8	1 336,6	212,3	.	.	181,0	.	2 825,7	17 802,1
<b>Střední Morava CZ07</b>	<b>3 133,4</b>	<b>3 814,1</b>	<b>4 133,4</b>	<b>5 145,6</b>	<b>3 614,3</b>	<b>1 478,4</b>	<b>258,3</b>	.	.	<b>179,0</b>	.	<b>3 111,7</b>	<b>19 775,5</b>
Olomoucký kraj CZ071	1 654,8	1 983,5	2 163,7	2 637,6	1 790,8	822,9	153,5	.	.	60,3	.	1 639,2	10 292,6
Zlínský kraj CZ072	1 478,6	1 830,6	1 969,7	2 508,0	1 823,5	655,5	104,8	.	.	118,8	.	1 472,5	9 483,0
<b>Moravskoslezsko CZ08</b>	<b>3 069,6</b>	<b>3 803,2</b>	<b>4 211,8</b>	<b>5 172,5</b>	<b>3 651,0</b>	<b>1 426,5</b>	<b>266,1</b>	.	.	<b>143,8</b>	.	<b>2 793,6</b>	<b>19 460,6</b>
Moravskoslezský kraj CZ080	3 069,6	3 803,2	4 211,8	5 172,5	3 651,0	1 426,5	266,1	.	.	143,8	.	2 793,6	19 460,6

Komentáře/Comments:

Metodika použitá pro výpočet přepočteného počtu pracovníků.

- V číslech nejsou zahrnuty počty přepočtených pracovníků škol zřizovaných jinými resorty (ministerstvy vnitra a obrany).
- Přepočtení pracovníci – přepočtené počty pracovníků na jeden úvazek za kalendářní rok.
- Odhad přepočteného počtu pracovníků dle ISCED je založen na podílu počtu žáků v příslušném studijním programu.

Methodology:

- Indicator numbers don't include personnel from schools of Ministry of the Interior and Ministry of Defence.
- Term "Recounting personnel" is measure of number of pedagogical workers by number of teaching responsibilities per year.
- Estimation of recounting personnel by ISCED is based on structure of students with corresponding educational programme.

Zdroj/Data Source: Databáze ÚIV/Database IIE

**A 06 Pedagogičtí pracovníci – průměrný plat/mzda**  
**Educational personnel – average salary**

(rok 2011/Year 2011)

Území/Region	Úroveň ISCED-97/ISCED-97 level											ostatní školy a školská zařízení/other schools and school facilities	celkem/total
	ISCED 0	ISCED 1	ISCED 2	ISCED 3	z toho/from it		ISCED 4	ISCED 5	z toho/from it		ISCED 6		
					ISCED 3A	ISCED 3C			ISCED 5A	ISCED 5B			
<b>Česká republika CZ0</b>	20 207 Kč	23 184 Kč	25 394 Kč	26 317 Kč	26 861 Kč	24 964 Kč	24 970 Kč	.	.	28 441 Kč	.	22 365 Kč	23 912 Kč
<b>Praha CZ01</b>	20 266 Kč	23 075 Kč	26 009 Kč	28 371 Kč	28 623 Kč	27 462 Kč	27 292 Kč	.	.	28 545 Kč	.	23 287 Kč	24 949 Kč
Hlavní město Praha CZ010	20 266 Kč	23 075 Kč	26 009 Kč	28 371 Kč	28 623 Kč	27 462 Kč	27 292 Kč	.	.	28 545 Kč	.	23 287 Kč	24 949 Kč
<b>Střední Čechy CZ02</b>	20 623 Kč	23 978 Kč	26 154 Kč	26 842 Kč	27 571 Kč	25 369 Kč	25 476 Kč	.	.	29 294 Kč	.	22 556 Kč	24 287 Kč
Středočeský kraj CZ020	20 623 Kč	23 978 Kč	26 154 Kč	26 842 Kč	27 571 Kč	25 369 Kč	25 476 Kč	.	.	29 294 Kč	.	22 556 Kč	24 287 Kč
<b>Jihozápad CZ03</b>	20 424 Kč	23 271 Kč	25 494 Kč	26 079 Kč	26 693 Kč	24 631 Kč	24 965 Kč	.	.	28 016 Kč	.	22 105 Kč	23 849 Kč
Jihočeský kraj CZ031	20 537 Kč	23 234 Kč	25 472 Kč	25 963 Kč	26 538 Kč	24 527 Kč	25 398 Kč	.	.	27 695 Kč	.	21 952 Kč	23 868 Kč
Plzeňský kraj CZ032	20 298 Kč	23 315 Kč	25 521 Kč	26 238 Kč	26 914 Kč	24 761 Kč	24 494 Kč	.	.	28 464 Kč	.	22 268 Kč	23 825 Kč
<b>Severozápad CZ04</b>	20 685 Kč	23 134 Kč	25 474 Kč	26 526 Kč	27 270 Kč	25 069 Kč	25 359 Kč	.	.	30 261 Kč	.	22 378 Kč	24 073 Kč
Karlovarský kraj CZ041	20 591 Kč	22 919 Kč	25 366 Kč	26 460 Kč	27 282 Kč	24 931 Kč	24 841 Kč	.	.	30 530 Kč	.	23 399 Kč	24 086 Kč
Ústecký kraj CZ042	20 717 Kč	23 210 Kč	25 511 Kč	26 548 Kč	27 266 Kč	25 117 Kč	25 532 Kč	.	.	30 186 Kč	.	21 965 Kč	24 069 Kč
<b>Severovýchod CZ05</b>	20 077 Kč	23 063 Kč	25 195 Kč	25 855 Kč	26 396 Kč	24 625 Kč	24 209 Kč	.	.	27 448 Kč	.	22 224 Kč	23 618 Kč
Liberecký kraj CZ051	20 554 Kč	23 850 Kč	25 927 Kč	25 686 Kč	26 183 Kč	24 573 Kč	24 362 Kč	.	.	26 446 Kč	.	22 728 Kč	24 029 Kč
Královéhradecký kraj CZ052	19 577 Kč	22 741 Kč	25 002 Kč	26 011 Kč	26 667 Kč	24 596 Kč	23 826 Kč	.	.	27 577 Kč	.	21 990 Kč	23 447 Kč
Pardubický kraj CZ053	20 217 Kč	22 739 Kč	24 778 Kč	25 804 Kč	26 252 Kč	24 706 Kč	24 512 Kč	.	.	27 968 Kč	.	22 114 Kč	23 472 Kč
<b>Jihovýchod CZ06</b>	19 929 Kč	23 025 Kč	24 971 Kč	25 583 Kč	26 011 Kč	24 534 Kč	24 074 Kč	.	.	29 061 Kč	.	21 907 Kč	23 501 Kč
Vysočina CZ063	19 701 Kč	23 078 Kč	24 737 Kč	25 962 Kč	26 576 Kč	24 548 Kč	24 511 Kč	.	.	29 666 Kč	.	21 835 Kč	23 518 Kč
Jihomoravský kraj CZ064	20 034 Kč	23 000 Kč	25 087 Kč	25 416 Kč	25 762 Kč	24 528 Kč	23 837 Kč	.	.	28 815 Kč	.	21 941 Kč	23 494 Kč
<b>Střední Morava CZ07</b>	20 083 Kč	22 991 Kč	25 043 Kč	25 812 Kč	26 361 Kč	24 478 Kč	24 444 Kč	.	.	28 365 Kč	.	22 322 Kč	23 656 Kč
Olomoucký kraj CZ071	19 990 Kč	23 149 Kč	25 277 Kč	26 082 Kč	26 738 Kč	24 735 Kč	24 650 Kč	.	.	30 088 Kč	.	22 693 Kč	23 831 Kč
Zlínský kraj CZ072	20 187 Kč	22 819 Kč	24 786 Kč	25 529 Kč	25 991 Kč	24 157 Kč	24 142 Kč	.	.	27 490 Kč	.	21 909 Kč	23 466 Kč
<b>Moravskoslezsko CZ08</b>	19 789 Kč	23 023 Kč	25 212 Kč	25 936 Kč	26 417 Kč	24 693 Kč	24 929 Kč	.	.	26 917 Kč	.	22 484 Kč	23 738 Kč
Moravskoslezský kraj CZ080	19 789 Kč	23 023 Kč	25 212 Kč	25 936 Kč	26 417 Kč	24 693 Kč	24 929 Kč	.	.	26 917 Kč	.	22 484 Kč	23 738 Kč

Komentáře/Comments:

Zdroj/Data Source: Databáze ÚIV/Database IIE

Metodika použitá pro výpočet přepočteného počtu pracovníků.

- V číslech nejsou zahrnuty počty přepočtených pracovníků škol zřizovaných jinými resorty (ministerstvy vnitra a obrany).
- Přepočtení pracovníci – přepočtené počty pracovníků na jeden úvazek za kalendářní rok.
- Odhad přepočteného počtu pracovníků dle ISCED je založen na podílu počtu žáků v příslušném studijním programu.

Methodology:

- Indicator numbers don't include personnel from schools of Ministry of the Interior and Ministry of Defence.
- Term "Recounting personnel" is measure of number of pedagogical workers by number of teaching responsibilities per year.
- Estimation of recounting personnel by ISCED is based on structure of students with corresponding educational programme.

**A 07 Nepedagogičtí pracovníci – přepočtený počet**  
**Recounting non-educational personnel – total**

(rok 2011/Year 2011)

Území/Region	Úroveň ISCED-97/ISCED-97 level											ostatní školy a školská zařízení/other schools and school facilities	celkem/total
	ISCED 0	ISCED 1	ISCED 2	ISCED 3	z toho/from it		ISCED 4	ISCED 5	z toho/from it		ISCED 6		
					ISCED 3A	ISCED 3C			ISCED 5A	ISCED 5B			
<b>Česká republika CZ0</b>	<b>8 372,1</b>	<b>9 035,1</b>	<b>9 188,3</b>	<b>12 129,9</b>	<b>8 168,6</b>	<b>3 838,1</b>	<b>680,1</b>	.	.	<b>561,1</b>	.	<b>33 256,6</b>	<b>73 223,2</b>
<b>Praha CZ01</b>	<b>895,5</b>	<b>900,2</b>	<b>922,2</b>	<b>1 426,6</b>	<b>1 103,5</b>	<b>270,6</b>	<b>52,6</b>	.	.	<b>146,6</b>	.	<b>3 479,5</b>	<b>7 823,2</b>
Hlavní město Praha CZ010	895,5	900,2	922,2	1 426,6	1 103,5	270,6	52,6	.	.	146,6	.	3 479,5	7 823,2
<b>Střední Čechy CZ02</b>	<b>994,4</b>	<b>1 045,2</b>	<b>994,3</b>	<b>1 176,2</b>	<b>758,5</b>	<b>417,7</b>	<b>83,4</b>	.	.	<b>41,3</b>	.	<b>3 577,4</b>	<b>7 912,1</b>
Středočeský kraj CZ020	994,4	1 045,2	994,3	1 176,2	758,5	417,7	83,4	.	.	41,3	.	3 577,4	7 912,1
<b>Jihozápad CZ03</b>	<b>906,9</b>	<b>1 013,3</b>	<b>1 031,3</b>	<b>1 303,3</b>	<b>894,1</b>	<b>393,5</b>	<b>79,9</b>	.	.	<b>75,7</b>	.	<b>4 203,2</b>	<b>8 613,7</b>
Jihočeský kraj CZ031	507,1	543,6	555,3	742,3	517,4	221,4	40,8	.	.	48,0	.	2 347,5	4 784,6
Plzeňský kraj CZ032	399,9	469,6	476,0	561,0	376,8	172,1	39,1	.	.	27,7	.	1 855,8	3 829,1
<b>Severozápad CZ04</b>	<b>896,5</b>	<b>1 026,3</b>	<b>1 064,4</b>	<b>1 313,0</b>	<b>849,9</b>	<b>456,1</b>	<b>63,1</b>	.	.	<b>32,5</b>	.	<b>3 419,6</b>	<b>7 815,4</b>
Karlovarský kraj CZ041	216,6	263,8	283,1	308,0	212,4	95,6	14,9	.	.	4,5	.	892,0	1 982,8
Ústecký kraj CZ042	679,9	762,6	781,4	1 005,0	637,5	360,5	48,2	.	.	28,1	.	2 527,6	5 832,7
<b>Severovýchod CZ05</b>	<b>1 255,2</b>	<b>1 345,4</b>	<b>1 342,3</b>	<b>1 789,1</b>	<b>1 151,8</b>	<b>630,5</b>	<b>94,9</b>	.	.	<b>53,8</b>	.	<b>5 068,3</b>	<b>10 949,0</b>
Liberecký kraj CZ051	347,5	399,3	396,2	456,2	291,2	165,1	36,1	.	.	10,3	.	1 356,4	3 002,1
Královéhradecký kraj CZ052	462,1	479,3	479,4	657,2	438,3	218,9	32,1	.	.	18,6	.	1 956,7	4 085,5
Pardubický kraj CZ053	445,5	466,8	466,6	675,7	422,3	246,6	26,8	.	.	24,8	.	1 755,3	3 861,5
<b>Jihovýchod CZ06</b>	<b>1 320,9</b>	<b>1 490,3</b>	<b>1 521,3</b>	<b>2 053,3</b>	<b>1 347,1</b>	<b>690,6</b>	<b>123,9</b>	.	.	<b>89,4</b>	.	<b>5 513,4</b>	<b>12 112,6</b>
Vysočina CZ063	415,7	467,8	505,2	592,1	408,8	183,3	37,7	.	.	21,5	.	1 836,2	3 876,1
Jihomoravský kraj CZ064	905,2	1 022,6	1 016,1	1 461,2	938,4	507,3	86,2	.	.	67,9	.	3 677,2	8 236,5
<b>Střední Morava CZ07</b>	<b>1 029,6</b>	<b>1 086,0</b>	<b>1 110,9</b>	<b>1 510,5</b>	<b>1 038,5</b>	<b>465,0</b>	<b>84,4</b>	.	.	<b>61,7</b>	.	<b>4 087,8</b>	<b>8 970,8</b>
Olomoucký kraj CZ071	535,4	546,9	562,8	760,1	508,3	249,2	51,5	.	.	21,6	.	2 013,3	4 491,7
Zlínský kraj CZ072	494,1	539,1	548,1	750,4	530,2	215,7	32,9	.	.	40,1	.	2 074,4	4 479,2
<b>Moravskoslezsko CZ08</b>	<b>1 073,1</b>	<b>1 128,4</b>	<b>1 201,4</b>	<b>1 558,0</b>	<b>1 025,2</b>	<b>514,1</b>	<b>97,9</b>	.	.	<b>60,1</b>	.	<b>3 907,4</b>	<b>9 026,2</b>
Moravskoslezský kraj CZ080	1 073,1	1 128,4	1 201,4	1 558,0	1 025,2	514,1	97,9	.	.	60,1	.	3 907,4	9 026,2

Komentáře/Comments:

Metodika použitá pro výpočet přepočteného počtu pracovníků.

- V číslech nejsou zahrnuty počty přepočtených pracovníků škol zřizovaných jinými resorty (ministerstvy vnitra a obrany).
- Přepočtení pracovníci – přepočtené počty pracovníků na jeden úvazek za kalendářní rok.
- Odhad přepočteného počtu pracovníků dle ISCED je založen na podílu počtu žáků v příslušném studijním programu.

Methodology:

- Indicator numbers don't include personnel from schools of Ministry of the Interior and Ministry of Defence.
- Term "Recounting personnel" is measure of number of pedagogical workers by number of teaching responsibilities per year.
- Estimation of recounting personnel by ISCED is based on structure of students with corresponding educational programme.

Zdroj/Data Source: Databáze ÚIV/Database IIE



**A 08 Nepedagogičtí pracovníci – průměrný plat/mzda**  
**Recounting non-educational personnel – average salary**

(rok 2011/Year 2011)

Území/Region	Úroveň ISCED-97/ISCED-97 level											ostatní školy a školská zařízení/other schools and school facilities	celkem/total
	ISCED 0	ISCED 1	ISCED 2	ISCED 3	z toho/from it		ISCED 4	ISCED 5	z toho/from it		ISCED 6		
					ISCED 3A	ISCED 3C			ISCED 5A	ISCED 5B			
<b>Česká republika CZ0</b>	12 790 Kč	13 019 Kč	14 644 Kč	17 528 Kč	17 446 Kč	17 657 Kč	17 831 Kč	.	.	19 542 Kč	.	15 031 Kč	14 952 Kč
<b>Praha CZ01</b>	13 298 Kč	13 672 Kč	15 651 Kč	19 557 Kč	19 243 Kč	20 578 Kč	22 396 Kč	.	.	22 505 Kč	.	15 624 Kč	16 028 Kč
Hlavní město Praha CZ010	13 298 Kč	13 672 Kč	15 651 Kč	19 557 Kč	19 243 Kč	20 578 Kč	22 396 Kč	.	.	22 505 Kč	.	15 624 Kč	16 028 Kč
<b>Střední Čechy CZ02</b>	12 640 Kč	12 854 Kč	14 623 Kč	17 401 Kč	17 414 Kč	17 377 Kč	17 623 Kč	.	.	17 617 Kč	.	15 023 Kč	14 781 Kč
Středočeský kraj CZ020	12 640 Kč	12 854 Kč	14 623 Kč	17 401 Kč	17 414 Kč	17 377 Kč	17 623 Kč	.	.	17 617 Kč	.	15 023 Kč	14 781 Kč
<b>Jihozápad CZ03</b>	12 573 Kč	12 846 Kč	14 350 Kč	17 123 Kč	17 092 Kč	17 173 Kč	17 539 Kč	.	.	17 961 Kč	.	15 194 Kč	14 879 Kč
Jihočeský kraj CZ031	12 611 Kč	12 729 Kč	14 230 Kč	17 193 Kč	17 158 Kč	17 171 Kč	17 430 Kč	.	.	17 568 Kč	.	15 199 Kč	14 884 Kč
Plzeňský kraj CZ032	12 526 Kč	12 981 Kč	14 489 Kč	17 030 Kč	17 001 Kč	17 175 Kč	17 653 Kč	.	.	18 643 Kč	.	15 188 Kč	14 872 Kč
<b>Severozápad CZ04</b>	13 239 Kč	13 054 Kč	14 659 Kč	17 466 Kč	17 405 Kč	17 588 Kč	17 634 Kč	.	.	17 793 Kč	.	15 299 Kč	15 074 Kč
Karlovarský kraj CZ041	12 626 Kč	12 758 Kč	14 463 Kč	17 202 Kč	17 463 Kč	16 624 Kč	16 328 Kč	.	.	16 351 Kč	.	15 237 Kč	14 827 Kč
Ústecký kraj CZ042	13 435 Kč	13 156 Kč	14 730 Kč	17 546 Kč	17 386 Kč	17 844 Kč	18 036 Kč	.	.	18 023 Kč	.	15 321 Kč	15 158 Kč
<b>Severovýchod CZ05</b>	12 658 Kč	12 929 Kč	14 591 Kč	17 558 Kč	17 286 Kč	18 076 Kč	17 261 Kč	.	.	17 365 Kč	.	14 946 Kč	14 851 Kč
Liberecký kraj CZ051	12 936 Kč	12 987 Kč	14 619 Kč	17 445 Kč	16 937 Kč	18 341 Kč	17 854 Kč	.	.	16 823 Kč	.	15 201 Kč	14 946 Kč
Královéhradecký kraj CZ052	12 318 Kč	12 817 Kč	14 543 Kč	17 294 Kč	17 054 Kč	17 772 Kč	16 440 Kč	.	.	17 169 Kč	.	14 889 Kč	14 724 Kč
Pardubický kraj CZ053	12 794 Kč	12 994 Kč	14 616 Kč	17 891 Kč	17 767 Kč	18 169 Kč	17 446 Kč	.	.	17 739 Kč	.	14 813 Kč	14 912 Kč
<b>Jihovýchod CZ06</b>	12 630 Kč	13 100 Kč	14 664 Kč	17 227 Kč	17 097 Kč	17 479 Kč	17 848 Kč	.	.	19 709 Kč	.	14 836 Kč	14 833 Kč
Vysočina CZ063	12 655 Kč	12 820 Kč	14 420 Kč	17 113 Kč	17 217 Kč	16 879 Kč	17 480 Kč	.	.	16 516 Kč	.	14 756 Kč	14 649 Kč
Jihomoravský kraj CZ064	12 618 Kč	13 229 Kč	14 786 Kč	17 274 Kč	17 045 Kč	17 696 Kč	18 008 Kč	.	.	20 717 Kč	.	14 877 Kč	14 919 Kč
<b>Střední Morava CZ07</b>	12 575 Kč	12 817 Kč	14 423 Kč	17 091 Kč	17 169 Kč	16 965 Kč	17 235 Kč	.	.	20 495 Kč	.	14 686 Kč	14 654 Kč
Olomoucký kraj CZ071	12 450 Kč	12 924 Kč	14 718 Kč	17 822 Kč	17 997 Kč	17 550 Kč	17 401 Kč	.	.	20 733 Kč	.	14 887 Kč	14 890 Kč
Zlínský kraj CZ072	12 711 Kč	12 709 Kč	14 119 Kč	16 349 Kč	16 375 Kč	16 290 Kč	16 974 Kč	.	.	20 367 Kč	.	14 492 Kč	14 417 Kč
<b>Moravskoslezsko CZ08</b>	12 871 Kč	12 967 Kč	14 364 Kč	16 941 Kč	16 797 Kč	17 126 Kč	16 966 Kč	.	.	17 297 Kč	.	14 844 Kč	14 712 Kč
Moravskoslezský kraj CZ080	12 871 Kč	12 967 Kč	14 364 Kč	16 941 Kč	16 797 Kč	17 126 Kč	16 966 Kč	.	.	17 297 Kč	.	14 844 Kč	14 712 Kč

Komentáře/Comments:

Metodika použita pro výpočet přepočteného počtu pracovníků.

- V číslech nejsou zahrnuty počty přepočtených pracovníků škol zřizovaných jinými resorty (ministerstvy vnitra a obrany).
- Přepočtení pracovníci – přepočtené počty pracovníků na jeden úvazek za kalendářní rok.
- Odhad přepočteného počtu pracovníků dle ISCED je založen na podílu počtu žáků v příslušném studijním programu.

Methodology:

- Indicator numbers don't include personnel from schools of Ministry of the Interior and Ministry of Defence.
- Term "Recounting personnel" is measure of number of pedagogical workers by number of teaching responsibilities per year.
- Estimation of recounting personnel by ISCED is based on structure of students with corresponding educational programme.

Zdroj/Data Source: Databáze ÚIV/Database IIE

**A 09 Počet dětí/žáků/studentů celkem v denních a ostatních formách vzdělávání/studia**  
**Number of students enrolled – total males and females – full time and part time**

(školní rok 2011/2012/School year 2011/2012)

Území/Region	Úroveň ISCED-97/ISCED-97 level																	
	ISCED 0	ISCED 1	ISCED 2	v tom/in it		ISCED 3	v tom/in it			ISCED 4	v tom/in it		ISCED 5	v tom/in it		ISCED 6	ISCED 1, 2	ISCED 2, 3, 4
				ISCED 2A/B	ISCED 2C		ISCED 3A	ISCED 3B	ISCED 3C		ISCED 4A	ISCED 4C		ISCED 5A	ISCED 5B			
<b>Česká republika CZ0</b>	<b>331 782</b>	<b>468 196</b>	<b>369 316</b>	<b>364 384</b>	<b>4 932</b>	<b>447 867</b>	<b>337 113</b>	<b>2 329</b>	<b>108 425</b>	<b>83 430</b>	<b>82 904</b>	<b>526</b>	<b>415 605</b>	<b>381 730</b>	<b>33 875</b>	<b>25 993</b>	<b>837 512</b>	<b>900 613</b>
<b>Praha CZ01</b>	<b>35 661</b>	<b>47 487</b>	<b>36 576</b>	<b>36 151</b>	<b>425</b>	<b>58 223</b>	<b>48 325</b>	<b>987</b>	<b>8 911</b>	<b>19 500</b>	<b>19 457</b>	<b>43</b>	<b>147 714</b>	<b>139 396</b>	<b>8 318</b>	<b>12 113</b>	<b>84 063</b>	<b>114 299</b>
Hlavní město Praha CZ010	35 661	47 487	36 576	36 151	425	58 223	48 325	987	8 911	19 500	19 457	43	147 714	139 396	8 318	12 113	84 063	114 299
<b>Střední Čechy CZ02</b>	<b>39 532</b>	<b>57 932</b>	<b>41 605</b>	<b>41 036</b>	<b>569</b>	<b>39 359</b>	<b>28 806</b>	<b>–</b>	<b>10 553</b>	<b>4 734</b>	<b>4 671</b>	<b>63</b>	<b>6 530</b>	<b>3 462</b>	<b>3 068</b>	<b>62</b>	<b>99 537</b>	<b>85 698</b>
Středočeský kraj CZ020	39 532	57 932	41 605	41 036	569	39 359	28 806	–	10 553	4 734	4 671	63	6 530	3 462	3 068	62	99 537	85 698
<b>Jihozápad CZ03</b>	<b>39 367</b>	<b>54 287</b>	<b>42 484</b>	<b>42 010</b>	<b>474</b>	<b>50 681</b>	<b>37 198</b>	<b>262</b>	<b>13 221</b>	<b>10 095</b>	<b>10 033</b>	<b>62</b>	<b>40 097</b>	<b>35 689</b>	<b>4 408</b>	<b>1 691</b>	<b>96 771</b>	<b>103 260</b>
Jihočeský kraj CZ031	21 484	29 237	23 009	22 768	241	28 623	21 120	130	7 373	5 245	5 238	7	19 563	17 020	2 543	617	52 246	56 877
Plzeňský kraj CZ032	17 883	25 050	19 475	19 242	233	22 058	16 078	132	5 848	4 850	4 795	55	20 562	18 697	1 865	1 074	44 525	46 383
<b>Severozápad CZ04</b>	<b>35 091</b>	<b>53 922</b>	<b>42 010</b>	<b>41 225</b>	<b>785</b>	<b>49 145</b>	<b>34 812</b>	<b>143</b>	<b>14 190</b>	<b>6 845</b>	<b>6 845</b>	<b>–</b>	<b>18 428</b>	<b>15 693</b>	<b>2 735</b>	<b>166</b>	<b>95 932</b>	<b>98 000</b>
Karlovarský kraj CZ041	9 317	13 764	10 947	10 814	133	12 302	8 585	–	3 717	1 736	1 736	–	2 367	1 833	534	–	24 711	24 985
Ústecký kraj CZ042	25 774	40 158	31 063	30 411	652	36 843	26 227	143	10 473	5 109	5 109	–	16 063	13 862	2 201	166	71 221	73 015
<b>Severovýchod CZ05</b>	<b>50 426</b>	<b>69 791</b>	<b>56 130</b>	<b>55 343</b>	<b>787</b>	<b>65 407</b>	<b>48 209</b>	<b>137</b>	<b>17 061</b>	<b>7 619</b>	<b>7 596</b>	<b>23</b>	<b>36 349</b>	<b>33 031</b>	<b>3 318</b>	<b>1 554</b>	<b>125 921</b>	<b>129 156</b>
Liberecký kraj CZ051	14 431	20 644	16 269	16 083	186	16 959	11 960	–	4 999	2 368	2 368	–	10 315	9 649	666	474	36 913	35 596
Královéhradecký kraj CZ052	18 398	25 328	20 600	20 258	342	25 416	19 082	–	6 334	3 523	3 523	–	14 360	13 383	977	553	45 928	49 539
Pardubický kraj CZ053	17 597	23 819	19 261	19 002	259	23 032	17 167	137	5 728	1 728	1 705	23	11 756	10 081	1 675	527	43 080	44 021
<b>Jihovýchod CZ06</b>	<b>53 120</b>	<b>73 805</b>	<b>59 926</b>	<b>59 155</b>	<b>771</b>	<b>73 604</b>	<b>55 209</b>	<b>283</b>	<b>18 112</b>	<b>14 953</b>	<b>14 789</b>	<b>164</b>	<b>87 048</b>	<b>81 344</b>	<b>5 704</b>	<b>6 207</b>	<b>133 731</b>	<b>148 483</b>
Vysočina CZ063	16 570	23 402	19 892	19 642	250	22 531	16 637	–	5 894	3 037	3 037	–	5 174	3 606	1 568	–	43 294	45 460
Jihomoravský kraj CZ064	36 550	50 403	40 034	39 513	521	51 073	38 572	283	12 218	11 916	11 752	164	81 889	77 753	4 136	6 207	90 437	103 023
<b>Střední Morava CZ07</b>	<b>40 077</b>	<b>54 979</b>	<b>44 454</b>	<b>43 926</b>	<b>528</b>	<b>55 317</b>	<b>41 978</b>	<b>209</b>	<b>13 130</b>	<b>8 823</b>	<b>8 758</b>	<b>65</b>	<b>38 485</b>	<b>35 272</b>	<b>3 213</b>	<b>2 062</b>	<b>99 433</b>	<b>108 594</b>
Olomoucký kraj CZ071	21 117	28 588	23 068	22 773	295	28 108	20 863	82	7 163	5 877	5 851	26	24 855	23 445	1 410	1 574	51 656	57 053
Zlínský kraj CZ072	18 960	26 391	21 386	21 153	233	27 209	21 115	127	5 967	2 946	2 907	39	13 664	11 861	1 803	488	47 777	51 541
<b>Moravskoslezsko CZ08</b>	<b>38 508</b>	<b>55 993</b>	<b>46 131</b>	<b>45 538</b>	<b>593</b>	<b>56 131</b>	<b>42 576</b>	<b>308</b>	<b>13 247</b>	<b>10 861</b>	<b>10 755</b>	<b>106</b>	<b>43 036</b>	<b>39 925</b>	<b>3 111</b>	<b>2 191</b>	<b>102 124</b>	<b>113 123</b>
Moravskoslezský kraj CZ080	38 508	55 993	46 131	45 538	593	56 131	42 576	308	13 247	10 861	10 755	106	43 036	39 925	3 111	2 191	102 124	113 123

Komentáře/Comments:

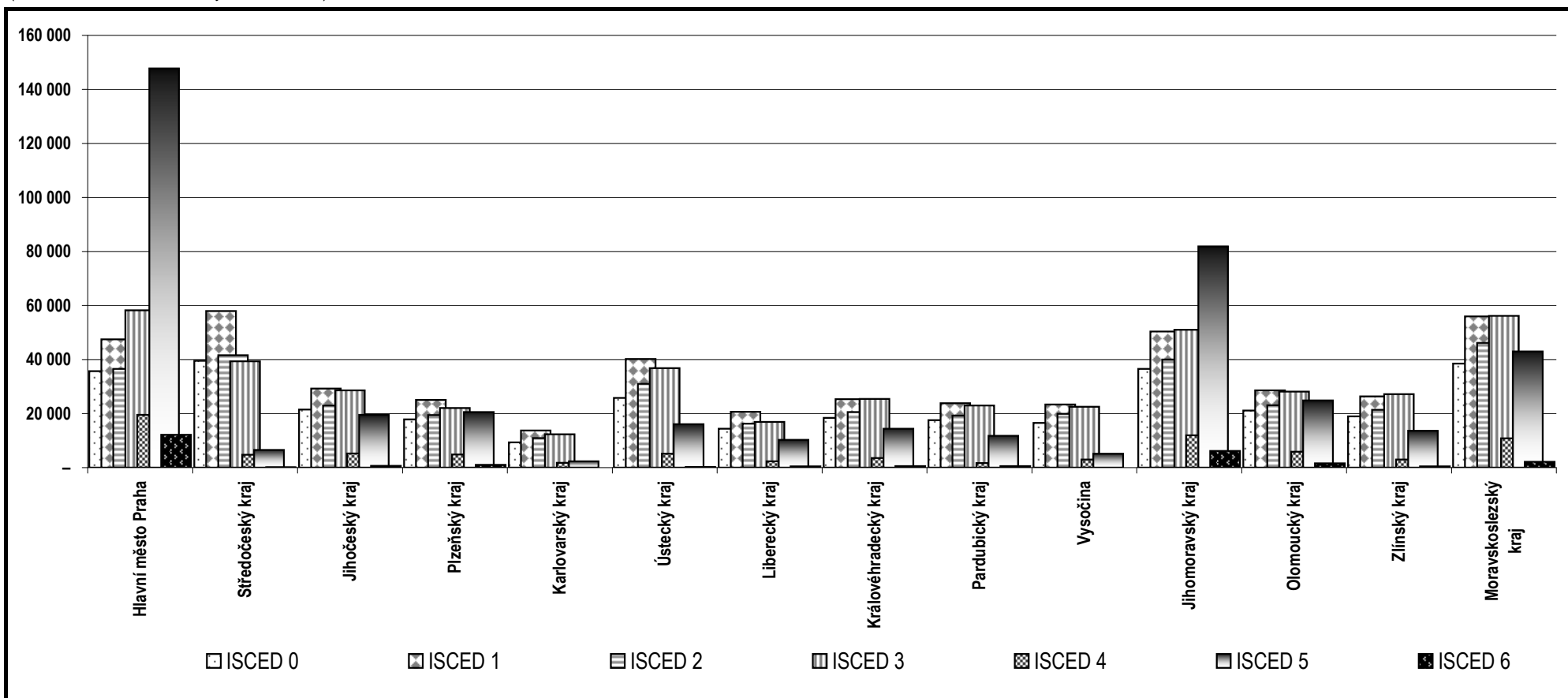
U VŠ studenti k 31. 12. 2009, poprvé zapsaní a absolventi za rok 2009.

The reference is calendar year 2009 for graduates and new entrants at HEIs (Universities); enrolments at 31. 12. 2009.

Zdroj/Data Source: Databáze ÚIV/Database IIE

**A 10 Počet dětí/žáků/studentů celkem v denních a ostatních formách vzdělávání/studia**  
**Number of students enrolled by regions – total males and females – full time and part time**

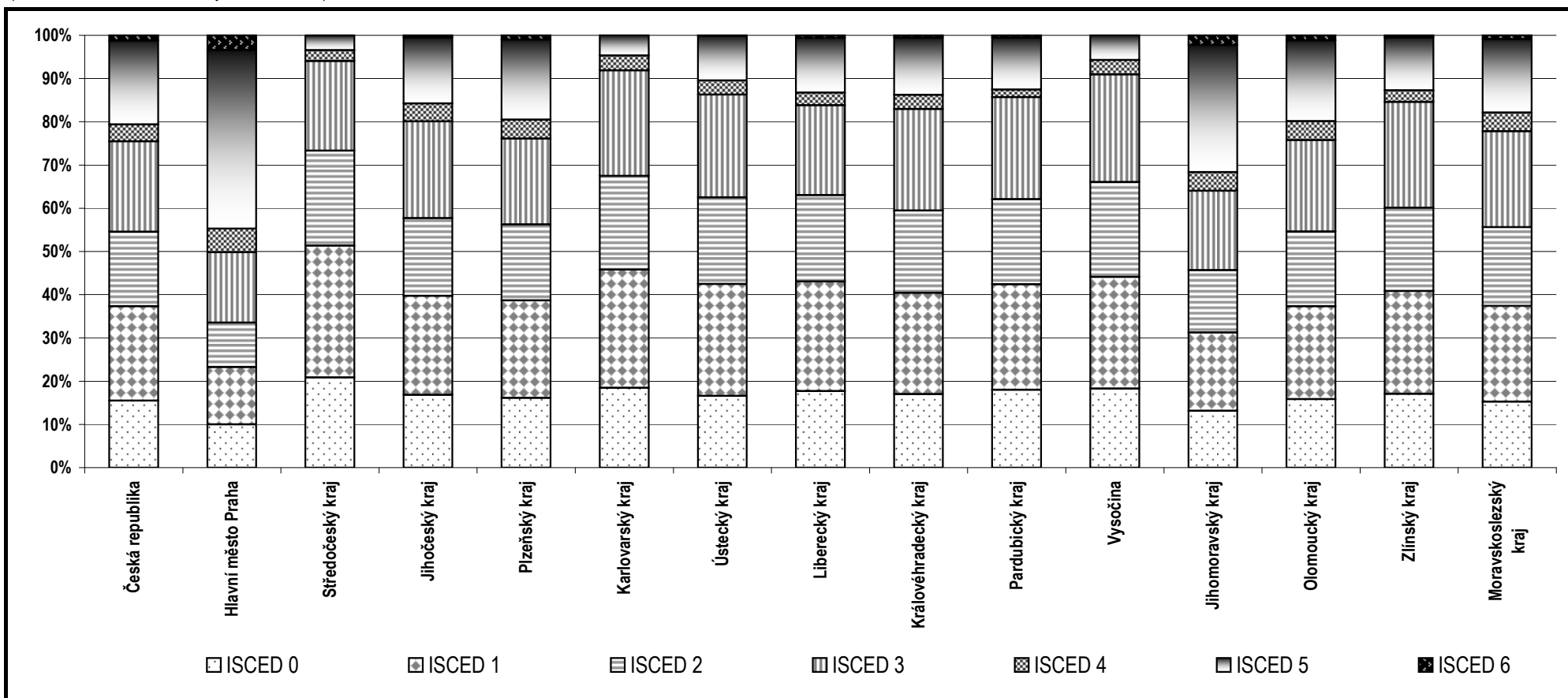
(školní rok 2011/2012/School year 2011/2012)



Zdroj/Data Source: Databáze ÚIV/Database IIE

**A 11 Struktura dětí/žáků/studentů podle úrovně ISCED-97 – celkem**  
**Structure of pupils in ISCED-97 levels – total number**

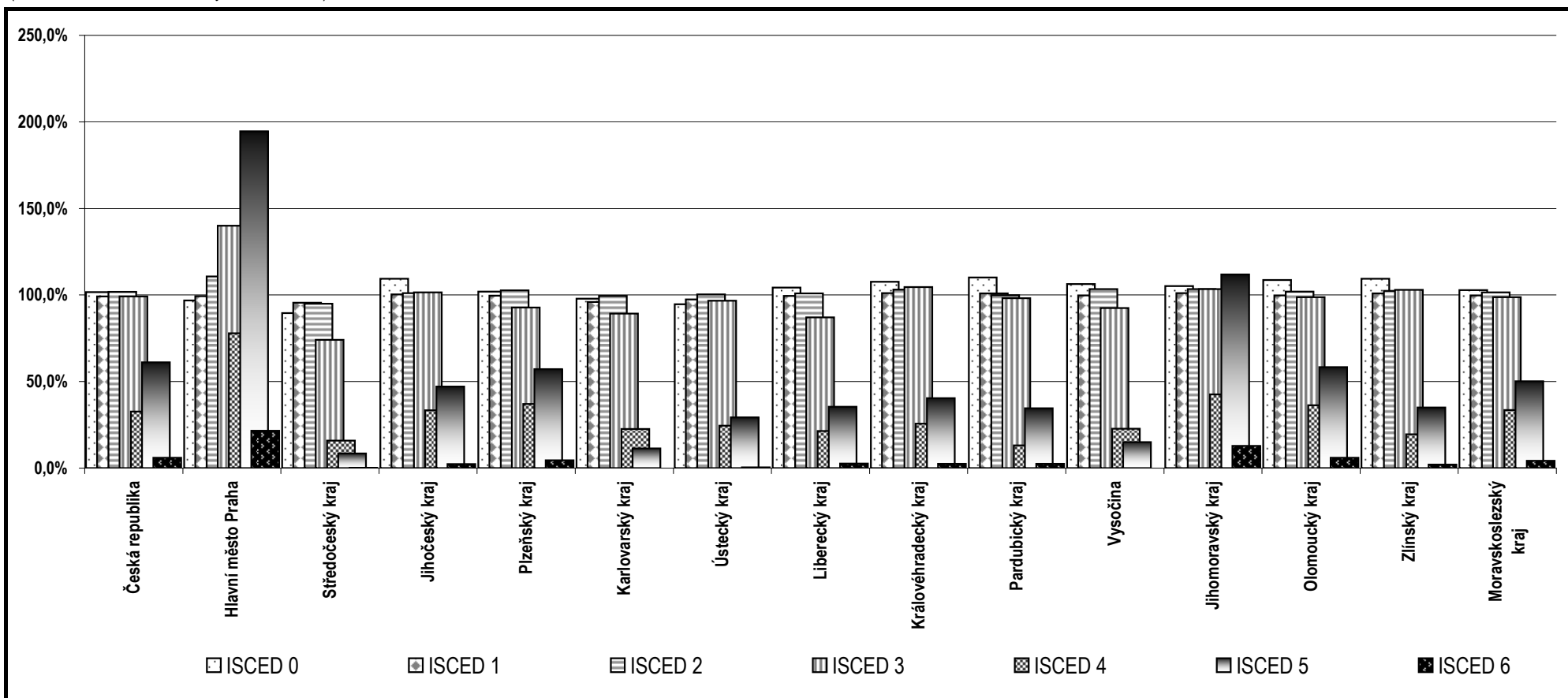
(školní rok 2011/2012/School year 2011/2012)



Zdroj/Data Source: Databáze ÚIV, ČSÚ/Database IIE, CSO

**A 12 Podíl dětí/žáků/studentů podle úrovně ISCED-97 vzhledem k odpovídající věkové populaci – celkem**  
**Share of pupils in ISCED-97 levels with respect to appropriate age**

(školní rok 2011/2012/School year 2011/2012)



Komentáře/Comments:

Metodika:

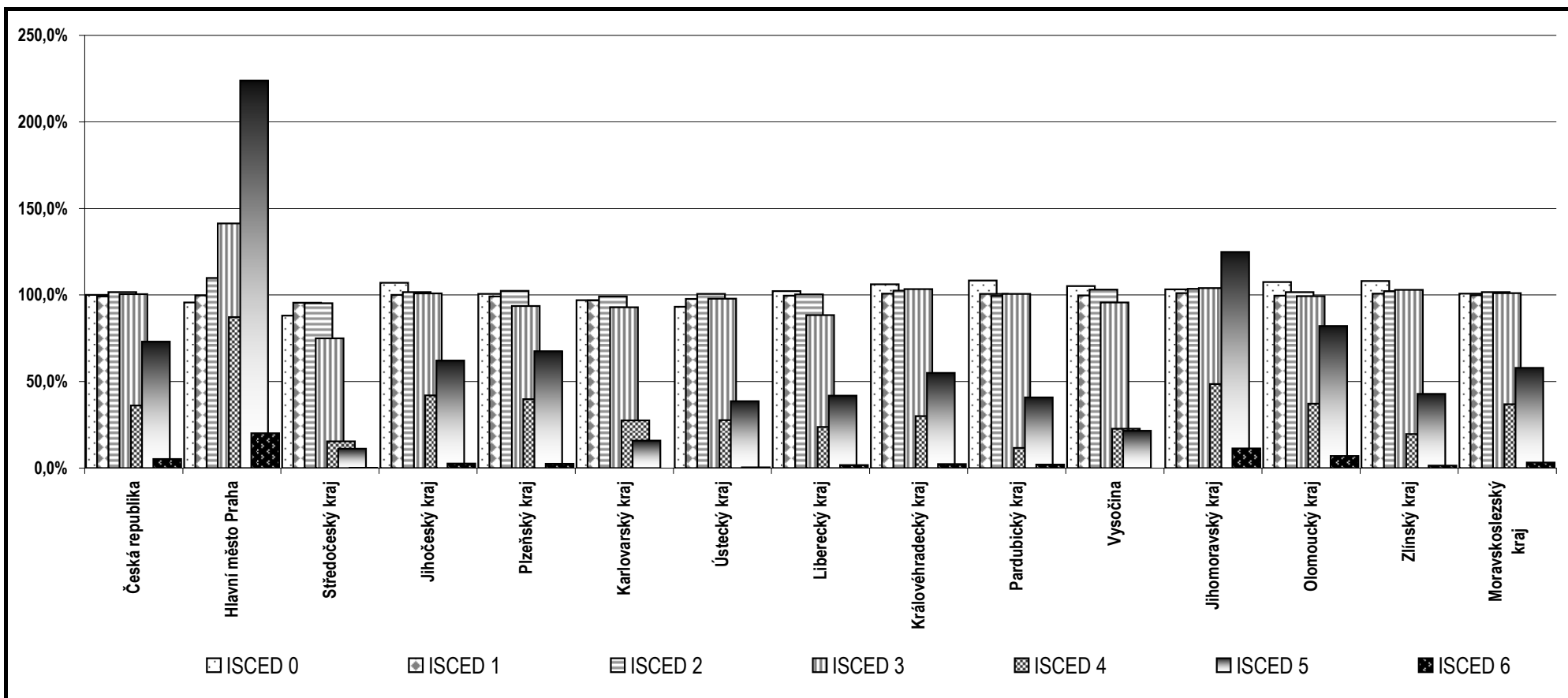
- K (počet obyvatel příslušné věkové skupiny odpovídající jednotlivým vzdělávacím úrovním ISCED dle krajů a ČR)/O (celkový počet obyvatel v ČR a krajích)
- ISCED 0 (3–5 let), 1 (6–10), 2 (11–14), 3 (15–18), 4 (18–19), 5 (19–23), 6 (24–26)

Methodology:

- K (population in appropriate age in ISCED level by region and CR)/O (population living in regions and CR)
- ISCED 0 (3–5 years old), 1 (6–10), 2 (11–14), 3 (15–18), 4 (18–19), 5 (19–23), 6 (24–26)

Zdroj/Data Source: Databáze ÚIV, ČSÚ/Database IIE, CSO

**A 13 Podíl dětí/žáků/studentů podle úrovně ISCED-97 vzhledem k odpovídající věkové populaci – dívky**  
**Share of pupils in ISCED-97 levels with respect to appropriate age – females**



Komentáře/Comments:

Metodika:

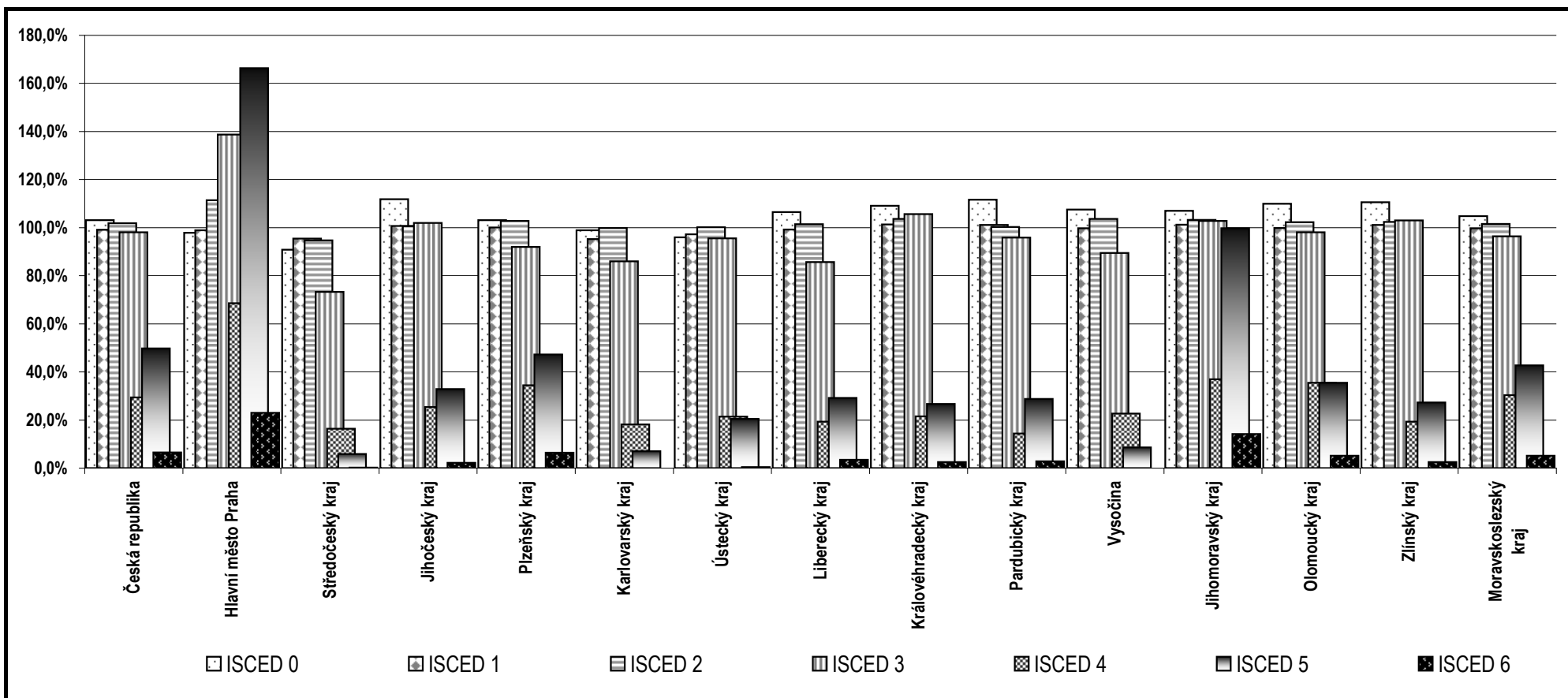
- K (počet obyvatel příslušné věkové skupiny odpovídající jednotlivým vzdělávacím úrovním ISCED dle krajů a ČR)/O (celkový počet obyvatel v ČR a krajích)
- ISCED 0 (3–5 let), 1 (6–10), 2 (11–14), 3 (15–18), 4 (18–19), 5 (19–23), 6 (24–26)

Methodology:

- K (population in appropriate age in ISCED level by region and CR)/O (population living in regions and CR)
- ISCED 0 (3–5 years old), 1 (6–10), 2 (11–14), 3 (15–18), 4 (18–19), 5 (19–23), 6 (24–26)

Zdroj/Data Source: Databáze ÚIV, ČSÚ/Database IIE, CSO

**A 14 Podíl dětí/žáků/studentů podle úrovně ISCED-97 vzhledem k odpovídající věkové populaci – chlapci**  
**Share of pupils in ISCED-97 levels with respect to appropriate age – males**



Komentáře/Comments:

Metodika:

- K (počet obyvatel příslušné věkové skupiny odpovídající jednotlivým vzdělávacím úrovním ISCED dle krajů a ČR)/O (celkový počet obyvatel v ČR a krajích)
- ISCED 0 (3–5 let), 1 (6–10), 2 (11–14), 3 (15–18), 4 (18–19), 5 (19–23), 6 (24–26)

Methodology:

- K (population in appropriate age in ISCED level by region and CR)/O (population living in regions and CR)
- ISCED 0 (3–5 years old), 1 (6–10), 2 (11–14), 3 (15–18), 4 (18–19), 5 (19–23), 6 (24–26)

Zdroj/Data Source: Databáze ÚIV, ČSÚ/Database IIE, CSO

**A 15 Počet dětí/žáků/studentů – chlapci – denní a ostatní formy vzdělávání/studia**  
**Number of students enrolled – males – full time and part time**

(školní rok 2011/2012/School year 2011/2012)

Území/Region	Úroveň ISCED-97/ISCED-97 level																	
	ISCED 0	ISCED 1	ISCED 2	v tom/in it		ISCED 3	v tom/in it			ISCED 4	v tom/in it		ISCED 5	v tom/in it		ISCED 6	ISCED 1, 2	ISCED 2, 3, 4
				ISCED 2A/B	ISCED 2C		ISCED 3A	ISCED 3B	ISCED 3C		ISCED 4A	ISCED 4C		ISCED 5A	ISCED 5B			
<b>Česká republika CZ0</b>	172 618	240 940	189 572	186 707	2 863	227 055	153 953	985	72 117	38 506	38 078	428	173 385	163 586	9 799	14 861	430 515	455 134
<b>Praha CZ01</b>	18 448	24 341	18 912	18 681	230	29 238	23 021	434	5 783	8 652	8 633	19	64 480	61 900	2 580	6 795	43 253	56 802
Hlavní město Praha CZ010	18 448	24 341	18 912	18 681	230	29 238	23 021	434	5 783	8 652	8 633	19	64 480	61 900	2 580	6 795	43 253	56 802
<b>Střední Čechy CZ02</b>	20 721	29 901	21 276	20 952	324	19 878	12 570	–	7 308	2 494	2 448	46	2 351	1 625	726	43	51 177	43 648
Středočeský kraj CZ020	20 721	29 901	21 276	20 952	324	19 878	12 570	–	7 308	2 494	2 448	46	2 351	1 625	726	43	51 177	43 648
<b>Jihozápad CZ03</b>	20 471	27 813	21 763	21 485	278	26 151	17 099	104	8 948	4 358	4 310	48	15 680	14 112	1 568	1 077	49 576	52 272
Jihočeský kraj CZ031	11 179	14 991	11 753	11 618	135	14 825	9 803	50	4 972	2 067	2 067	–	6 977	5 772	1 205	292	26 744	28 645
Plzeňský kraj CZ032	9 292	12 822	10 010	9 867	143	11 326	7 296	54	3 976	2 291	2 243	48	8 712	8 349	363	785	22 832	23 627
<b>Severozápad CZ04</b>	18 242	27 719	21 442	20 975	467	24 966	15 793	70	9 103	3 070	3 070	–	6 534	5 818	716	85	49 161	49 478
Karlovarský kraj CZ041	4 834	7 094	5 655	5 581	74	6 153	3 847	–	2 306	736	736	–	754	662	92	–	12 749	12 544
Ústecký kraj CZ042	13 408	20 625	15 787	15 394	393	18 813	11 946	70	6 797	2 334	2 334	–	5 780	5 156	624	85	36 412	36 934
<b>Severovýchod CZ05</b>	26 224	36 130	29 069	28 595	473	33 439	21 910	55	11 474	3 629	3 609	20	14 202	13 215	987	938	65 200	66 137
Liberecký kraj CZ051	7 470	10 656	8 334	8 222	112	8 612	5 341	–	3 271	1 102	1 102	–	4 339	4 150	189	326	18 990	18 048
Královéhradecký kraj CZ052	9 583	13 113	10 757	10 542	214	13 206	8 907	–	4 299	1 532	1 532	–	4 866	4 530	336	296	23 870	25 495
Pardubický kraj CZ053	9 171	12 361	9 978	9 831	147	11 621	7 662	55	3 904	995	975	20	5 025	4 563	462	316	22 340	22 594
<b>Jihovýchod CZ06</b>	27 721	37 922	30 809	30 373	436	37 158	24 874	112	12 172	6 869	6 724	145	38 983	37 549	1 434	3 550	68 732	74 837
Vysočina CZ063	8 610	12 015	10 238	10 111	127	11 275	7 319	–	3 956	1 539	1 539	–	1 541	1 100	441	–	22 254	23 053
Jihomoravský kraj CZ064	19 111	25 907	20 571	20 262	309	25 883	17 555	112	8 216	5 330	5 185	145	37 445	36 452	993	3 550	46 478	51 784
<b>Střední Morava CZ07</b>	20 733	28 365	22 799	22 474	325	28 126	19 229	91	8 806	4 406	4 359	47	13 153	12 135	1 018	1 010	51 164	55 331
Olomoucký kraj CZ071	10 892	14 672	11 843	11 672	171	14 225	9 570	31	4 624	2 922	2 896	26	7 687	7 256	431	690	26 515	28 990
Zlínský kraj CZ072	9 841	13 693	10 956	10 802	154	13 901	9 659	60	4 182	1 484	1 463	21	5 479	4 892	587	320	24 649	26 341
<b>Moravskoslezsko CZ08</b>	20 058	28 749	23 502	23 172	330	28 099	19 457	119	8 523	5 028	4 925	103	18 734	17 964	770	1 399	52 252	56 629
Moravskoslezský kraj CZ080	20 058	28 749	23 502	23 172	330	28 099	19 457	119	8 523	5 028	4 925	103	18 734	17 964	770	1 399	52 252	56 629

Komentáře/Comments:

U VŠ studenti k 31. 12. 2009, poprvé zapsaní a absolventi za rok 2009.

The reference is calendar year 2009 for graduates and new entrants at HEIs (Universities); enrolments at 31. 12. 2009.

Zdroj/Data Source: Databáze ÚIV/Database IIE



**A 16 Počet dětí/žáků/studentů – dívky – denní a ostatní formy vzdělávání/studia**  
**Number of students enrolled – females – full time and part time**

(školní rok 2011/2012/School year 2011/2012)

Území/Region	Úroveň ISCED-97/ISCED-97 level																	
	ISCED 0	ISCED 1	ISCED 2	v tom/in it		ISCED 3	v tom/in it			ISCED 4	v tom/in it		ISCED 5	v tom/in it		ISCED 6	ISCED 1, 2	ISCED 2, 3, 4
				ISCED 2A/B	ISCED 2C		ISCED 3A	ISCED 3B	ISCED 3C		ISCED 4A	ISCED 4C		ISCED 5A	ISCED 5B			
<b>Česká republika CZ0</b>	159 164	227 256	179 744	177 677	2 069	220 812	183 160	1 344	36 308	44 924	44 826	98	242 220	218 144	24 076	11 132	406 997	445 479
<b>Praha CZ01</b>	17 213	23 146	17 664	17 470	195	28 985	25 304	553	3 128	10 848	10 824	24	83 234	77 496	5 738	5 318	40 810	57 497
Hlavní město Praha CZ010	17 213	23 146	17 664	17 470	195	28 985	25 304	553	3 128	10 848	10 824	24	83 234	77 496	5 738	5 318	40 810	57 497
<b>Střední Čechy CZ02</b>	18 811	28 031	20 329	20 084	245	19 481	16 236	–	3 245	2 240	2 223	17	4 179	1 837	2 342	19	48 360	42 050
Středočeský kraj CZ020	18 811	28 031	20 329	20 084	245	19 481	16 236	–	3 245	2 240	2 223	17	4 179	1 837	2 342	19	48 360	42 050
<b>Jihozápad CZ03</b>	18 896	26 474	20 721	20 525	196	24 530	20 099	158	4 273	5 737	5 723	14	24 417	21 577	2 840	614	47 195	50 988
Jihočeský kraj CZ031	10 305	14 246	11 256	11 150	106	13 798	11 317	80	2 401	3 178	3 171	7	12 586	11 248	1 338	325	25 502	28 232
Plzeňský kraj CZ032	8 591	12 228	9 465	9 375	90	10 732	8 782	78	1 872	2 559	2 552	7	11 850	10 348	1 502	289	21 693	22 756
<b>Severozápad CZ04</b>	16 849	26 203	20 568	20 250	318	24 179	19 019	73	5 087	3 775	3 775	–	11 894	9 875	2 019	81	46 771	48 522
Karlovarský kraj CZ041	4 483	6 670	5 292	5 233	59	6 149	4 738	–	1 411	1 000	1 000	–	1 613	1 171	442	–	11 962	12 441
Ústecký kraj CZ042	12 366	19 533	15 276	15 017	259	18 030	14 281	73	3 676	2 775	2 775	–	10 283	8 706	1 577	81	34 809	36 081
<b>Severovýchod CZ05</b>	24 202	33 661	27 061	26 748	314	31 968	26 299	82	5 587	3 990	3 987	3	22 147	19 816	2 331	616	60 721	63 019
Liberecký kraj CZ051	6 961	9 988	7 935	7 861	74	8 347	6 619	–	1 728	1 266	1 266	–	5 976	5 499	477	148	17 923	17 548
Královéhradecký kraj CZ052	8 815	12 215	9 843	9 716	128	12 210	10 175	–	2 035	1 991	1 991	–	9 494	8 853	641	257	22 058	24 044
Pardubický kraj CZ053	8 426	11 458	9 283	9 171	112	11 411	9 505	82	1 824	733	730	3	6 731	5 518	1 213	211	20 740	21 427
<b>Jihovýchod CZ06</b>	25 399	35 883	29 117	28 782	335	36 446	30 335	171	5 940	8 084	8 065	19	48 065	43 795	4 270	2 657	64 999	73 646
Vysočina CZ063	7 960	11 387	9 654	9 531	123	11 256	9 318	–	1 938	1 498	1 498	–	3 633	2 506	1 127	–	21 040	22 407
Jihomoravský kraj CZ064	17 439	24 496	19 463	19 251	212	25 190	21 017	171	4 002	6 586	6 567	19	44 444	41 301	3 143	2 657	43 959	51 239
<b>Střední Morava CZ07</b>	19 344	26 614	21 655	21 452	203	27 191	22 749	118	4 324	4 417	4 399	18	25 332	23 137	2 195	1 052	48 269	53 263
Olomoucký kraj CZ071	10 225	13 916	11 225	11 101	124	13 883	11 293	51	2 539	2 955	2 955	–	17 168	16 189	979	884	25 141	28 063
Zlínský kraj CZ072	9 119	12 698	10 430	10 351	79	13 308	11 456	67	1 785	1 462	1 444	18	8 185	6 969	1 216	168	23 128	25 200
<b>Moravskoslezsko CZ08</b>	18 450	27 244	22 629	22 366	263	28 032	23 119	189	4 724	5 833	5 830	3	24 302	21 961	2 341	792	49 872	56 494
Moravskoslezský kraj CZ080	18 450	27 244	22 629	22 366	263	28 032	23 119	189	4 724	5 833	5 830	3	24 302	21 961	2 341	792	49 872	56 494

Komentáře/Comments:

U VŠ studenti k 31. 12. 2009, poprvé zapsaní a absolventi za rok 2009.

The reference is calendar year 2009 for graduates and new entrants at HEIs (Universities); enrolments at 31. 12. 2009.

Zdroj/Data Source: Databáze ÚIV/Database IIE

**A 17 Počet dětí/žáků/studentů celkem – denní forma vzdělávání/studia**  
**Number of students enrolled – total males and females – full time**

(školní rok 2011/2012/School year 2011/2012)

Území/Region	Úroveň ISCED-97/ISCED-97 level																	
	ISCED 0	ISCED 1	ISCED 2	v tom/in it		ISCED 3	v tom/in it			ISCED 4	v tom/in it		ISCED 5	v tom/in it		ISCED 6	ISCED 1, 2	ISCED 2, 3, 4
				ISCED 2A/B	ISCED 2C		ISCED 3A	ISCED 3B	ISCED 3C		ISCED 4A	ISCED 4C		ISCED 5A	ISCED 5B			
<b>Česká republika CZ0</b>	<b>331 782</b>	<b>468 196</b>	<b>368 960</b>	<b>364 091</b>	<b>4 869</b>	<b>436 575</b>	<b>327 526</b>	<b>2 185</b>	<b>106 864</b>	<b>53 918</b>	<b>53 560</b>	<b>358</b>	<b>304 243</b>	<b>279 691</b>	<b>24 552</b>	<b>12 565</b>	<b>837 156</b>	<b>859 453</b>
<b>Praha CZ01</b>	<b>35 661</b>	<b>47 487</b>	<b>36 494</b>	<b>36 069</b>	<b>425</b>	<b>55 415</b>	<b>46 016</b>	<b>987</b>	<b>8 412</b>	<b>15 156</b>	<b>15 156</b>	<b>-</b>	<b>107 528</b>	<b>101 111</b>	<b>6 417</b>	<b>5 780</b>	<b>83 981</b>	<b>107 065</b>
Hlavní město Praha CZ010	35 661	47 487	36 494	36 069	425	55 415	46 016	987	8 412	15 156	15 156	-	107 528	101 111	6 417	5 780	83 981	107 065
<b>Střední Čechy CZ02</b>	<b>39 532</b>	<b>57 932</b>	<b>41 578</b>	<b>41 036</b>	<b>542</b>	<b>38 330</b>	<b>27 836</b>	<b>-</b>	<b>10 494</b>	<b>2 213</b>	<b>2 150</b>	<b>63</b>	<b>3 535</b>	<b>1 949</b>	<b>1 586</b>	<b>47</b>	<b>99 510</b>	<b>82 121</b>
Středočeský kraj CZ020	39 532	57 932	41 578	41 036	542	38 330	27 836	-	10 494	2 213	2 150	63	3 535	1 949	1 586	47	99 510	82 121
<b>Jihozápad CZ03</b>	<b>39 367</b>	<b>54 287</b>	<b>42 475</b>	<b>42 007</b>	<b>468</b>	<b>49 862</b>	<b>36 493</b>	<b>233</b>	<b>13 136</b>	<b>6 316</b>	<b>6 309</b>	<b>7</b>	<b>30 528</b>	<b>27 143</b>	<b>3 385</b>	<b>853</b>	<b>96 762</b>	<b>98 653</b>
Jihočeský kraj CZ031	21 484	29 237	23 009	22 768	241	28 151	20 700	130	7 321	2 878	2 871	7	13 425	11 472	1 953	403	52 246	54 038
Plzeňský kraj CZ032	17 883	25 050	19 466	19 239	227	21 711	15 793	103	5 815	3 438	3 438	-	17 111	15 679	1 432	450	44 516	44 615
<b>Severozápad CZ04</b>	<b>35 091</b>	<b>53 922</b>	<b>41 995</b>	<b>41 215</b>	<b>780</b>	<b>47 491</b>	<b>33 388</b>	<b>107</b>	<b>13 996</b>	<b>2 468</b>	<b>2 468</b>	<b>-</b>	<b>11 275</b>	<b>9 354</b>	<b>1 921</b>	<b>71</b>	<b>95 917</b>	<b>91 954</b>
Karlovarský kraj CZ041	9 317	13 764	10 937	10 804	133	11 929	8 284	-	3 645	568	568	-	1 207	805	402	-	24 701	23 434
Ústecký kraj CZ042	25 774	40 158	31 058	30 411	647	35 562	25 104	107	10 351	1 900	1 900	-	10 068	8 549	1 519	71	71 216	68 520
<b>Severovýchod CZ05</b>	<b>50 426</b>	<b>69 791</b>	<b>56 118</b>	<b>55 331</b>	<b>787</b>	<b>64 171</b>	<b>47 273</b>	<b>101</b>	<b>16 797</b>	<b>4 527</b>	<b>4 504</b>	<b>23</b>	<b>26 977</b>	<b>24 198</b>	<b>2 779</b>	<b>712</b>	<b>125 909</b>	<b>124 816</b>
Liberecký kraj CZ051	14 431	20 644	16 257	16 071	186	16 698	11 802	-	4 896	1 082	1 082	-	7 531	6 892	639	305	36 901	34 037
Královéhradecký kraj CZ052	18 398	25 328	20 600	20 258	342	25 165	18 882	-	6 283	2 430	2 430	-	10 106	9 185	921	189	45 928	48 195
Pardubický kraj CZ053	17 597	23 819	19 261	19 002	259	22 308	16 589	101	5 618	1 015	992	23	9 375	8 156	1 219	218	43 080	42 584
<b>Jihovýchod CZ06</b>	<b>53 120</b>	<b>73 805</b>	<b>59 774</b>	<b>59 019</b>	<b>755</b>	<b>72 508</b>	<b>54 286</b>	<b>278</b>	<b>17 944</b>	<b>11 038</b>	<b>10 922</b>	<b>116</b>	<b>68 921</b>	<b>64 822</b>	<b>4 099</b>	<b>3 361</b>	<b>133 579</b>	<b>143 320</b>
Vysočina CZ063	16 570	23 402	19 773	19 523	250	22 270	16 440	-	5 830	1 852	1 852	-	3 748	2 703	1 045	-	43 175	43 895
Jihomoravský kraj CZ064	36 550	50 403	40 001	39 496	505	50 238	37 846	278	12 114	9 186	9 070	116	65 176	62 122	3 054	3 361	90 404	99 425
<b>Střední Morava CZ07</b>	<b>40 077</b>	<b>54 979</b>	<b>44 438</b>	<b>43 910</b>	<b>528</b>	<b>54 417</b>	<b>41 135</b>	<b>209</b>	<b>13 073</b>	<b>5 573</b>	<b>5 530</b>	<b>43</b>	<b>26 719</b>	<b>24 464</b>	<b>2 255</b>	<b>923</b>	<b>99 417</b>	<b>104 428</b>
Olomoucký kraj CZ071	21 117	28 588	23 068	22 773	295	27 590	20 345	82	7 163	4 071	4 045	26	18 023	16 857	1 166	694	51 656	54 729
Zlínský kraj CZ072	18 960	26 391	21 370	21 137	233	26 827	20 790	127	5 910	1 502	1 485	17	8 704	7 615	1 089	229	47 761	49 699
<b>Moravskoslezsko CZ08</b>	<b>38 508</b>	<b>55 993</b>	<b>46 088</b>	<b>45 504</b>	<b>584</b>	<b>54 381</b>	<b>41 099</b>	<b>270</b>	<b>13 012</b>	<b>6 627</b>	<b>6 521</b>	<b>106</b>	<b>29 475</b>	<b>27 365</b>	<b>2 110</b>	<b>825</b>	<b>102 081</b>	<b>107 096</b>
Moravskoslezský kraj CZ080	38 508	55 993	46 088	45 504	584	54 381	41 099	270	13 012	6 627	6 521	106	29 475	27 365	2 110	825	102 081	107 096

Komentáře/Comments:

U VŠ studenti k 31. 12. 2009, poprvé zapsaní a absolventi za rok 2009.

The reference is calendar year 2009 for graduates and new entrants at HEIs (Universities); enrolments at 31. 12. 2009.

Zdroj/Data Source: Databáze ÚIV/Database IIE

**A 18 Počet dětí/žáků/studentů – chlapci – denní forma vzdělávání/studia**  
**Number of students enrolled – males – full time**

(školní rok 2011/2012/School year 2011/2012)

Území/Region	Úroveň ISCED-97/ISCED-97 level																	
	ISCED 0	ISCED 1	ISCED 2	v tom/in it		ISCED 3	v tom/in it			ISCED 4	v tom/in it		ISCED 5	v tom/in it		ISCED 6	ISCED 1, 2	ISCED 2, 3, 4
				ISCED 2A/B	ISCED 2C		ISCED 3A	ISCED 3B	ISCED 3C		ISCED 4A	ISCED 4C		ISCED 5A	ISCED 5B			
<b>Česká republika CZ0</b>	<b>172 618</b>	<b>240 940</b>	<b>189 395</b>	<b>186 560</b>	<b>2 830</b>	<b>223 425</b>	<b>151 237</b>	<b>917</b>	<b>71 271</b>	<b>24 533</b>	<b>24 241</b>	<b>292</b>	<b>130 150</b>	<b>123 008</b>	<b>7 142</b>	<b>6 930</b>	<b>430 336</b>	<b>437 353</b>
<b>Praha CZ01</b>	<b>18 448</b>	<b>24 341</b>	<b>18 871</b>	<b>18 640</b>	<b>230</b>	<b>28 044</b>	<b>22 199</b>	<b>434</b>	<b>5 411</b>	<b>6 461</b>	<b>6 461</b>	<b>-</b>	<b>48 815</b>	<b>46 848</b>	<b>1 967</b>	<b>3 178</b>	<b>43 212</b>	<b>53 376</b>
Hlavní město Praha CZ010	18 448	24 341	18 871	18 640	230	28 044	22 199	434	5 411	6 461	6 461	-	48 815	46 848	1 967	3 178	43 212	53 376
<b>Střední Čechy CZ02</b>	<b>20 721</b>	<b>29 901</b>	<b>21 262</b>	<b>20 952</b>	<b>310</b>	<b>19 582</b>	<b>12 304</b>	<b>-</b>	<b>7 278</b>	<b>1 267</b>	<b>1 221</b>	<b>46</b>	<b>1 318</b>	<b>882</b>	<b>436</b>	<b>33</b>	<b>51 163</b>	<b>42 111</b>
Středočeský kraj CZ020	20 721	29 901	21 262	20 952	310	19 582	12 304	-	7 278	1 267	1 221	46	1 318	882	436	33	51 163	42 111
<b>Jihozápad CZ03</b>	<b>20 471</b>	<b>27 813</b>	<b>21 759</b>	<b>21 483</b>	<b>275</b>	<b>25 917</b>	<b>16 903</b>	<b>95</b>	<b>8 919</b>	<b>2 618</b>	<b>2 618</b>	<b>-</b>	<b>11 993</b>	<b>10 792</b>	<b>1 201</b>	<b>524</b>	<b>49 572</b>	<b>50 294</b>
Jihočeský kraj CZ031	11 179	14 991	11 753	11 618	135	14 690	9 680	50	4 960	1 047	1 047	-	4 743	3 809	934	188	26 744	27 490
Plzeňský kraj CZ032	9 292	12 822	10 006	9 865	140	11 227	7 223	45	3 959	1 571	1 571	-	7 254	6 987	267	336	22 828	22 804
<b>Severozápad CZ04</b>	<b>18 242</b>	<b>27 719</b>	<b>21 435</b>	<b>20 970</b>	<b>464</b>	<b>24 539</b>	<b>15 472</b>	<b>52</b>	<b>9 015</b>	<b>1 300</b>	<b>1 300</b>	<b>-</b>	<b>3 645</b>	<b>3 130</b>	<b>515</b>	<b>31</b>	<b>49 154</b>	<b>47 274</b>
Karlovarský kraj CZ041	4 834	7 094	5 650	5 576	74	6 039	3 762	-	2 277	278	278	-	313	253	60	-	12 744	11 967
Ústecký kraj CZ042	13 408	20 625	15 785	15 394	390	18 500	11 710	52	6 738	1 022	1 022	-	3 332	2 877	455	31	36 410	35 307
<b>Severovýchod CZ05</b>	<b>26 224</b>	<b>36 130</b>	<b>29 063</b>	<b>28 589</b>	<b>473</b>	<b>32 941</b>	<b>21 594</b>	<b>33</b>	<b>11 314</b>	<b>2 011</b>	<b>1 991</b>	<b>20</b>	<b>10 672</b>	<b>9 827</b>	<b>845</b>	<b>420</b>	<b>65 194</b>	<b>64 015</b>
Liberecký kraj CZ051	7 470	10 656	8 328	8 216	112	8 540	5 306	-	3 234	523	523	-	3 308	3 123	185	215	18 984	17 391
Královéhradecký kraj CZ052	9 583	13 113	10 757	10 542	214	13 070	8 816	-	4 254	902	902	-	3 427	3 109	318	85	23 870	24 729
Pardubický kraj CZ053	9 171	12 361	9 978	9 831	147	11 331	7 472	33	3 826	586	566	20	3 952	3 610	342	120	22 340	21 895
<b>Jihovýchod CZ06</b>	<b>27 721</b>	<b>37 922</b>	<b>30 733</b>	<b>30 305</b>	<b>428</b>	<b>36 845</b>	<b>24 594</b>	<b>110</b>	<b>12 141</b>	<b>4 944</b>	<b>4 847</b>	<b>97</b>	<b>31 994</b>	<b>31 064</b>	<b>930</b>	<b>1 816</b>	<b>68 655</b>	<b>72 522</b>
Vysočina CZ063	8 610	12 015	10 179	10 052	127	11 226	7 276	-	3 950	925	925	-	1 068	801	267	-	22 194	22 330
Jihomoravský kraj CZ064	19 111	25 907	20 554	20 253	301	25 619	17 318	110	8 191	4 019	3 922	97	30 926	30 263	663	1 816	46 461	50 192
<b>Střední Morava CZ07</b>	<b>20 733</b>	<b>28 365</b>	<b>22 791</b>	<b>22 466</b>	<b>325</b>	<b>27 866</b>	<b>19 014</b>	<b>91</b>	<b>8 761</b>	<b>2 920</b>	<b>2 894</b>	<b>26</b>	<b>9 020</b>	<b>8 333</b>	<b>687</b>	<b>414</b>	<b>51 156</b>	<b>53 577</b>
Olomoucký kraj CZ071	10 892	14 672	11 843	11 672	171	14 141	9 486	31	4 624	2 094	2 068	26	5 516	5 110	406	279	26 515	28 078
Zlínský kraj CZ072	9 841	13 693	10 948	10 794	154	13 725	9 528	60	4 137	826	826	-	3 508	3 227	281	135	24 641	25 499
<b>Moravskoslezsko CZ08</b>	<b>20 058</b>	<b>28 749</b>	<b>23 481</b>	<b>23 155</b>	<b>325</b>	<b>27 691</b>	<b>19 157</b>	<b>102</b>	<b>8 432</b>	<b>3 012</b>	<b>2 909</b>	<b>103</b>	<b>12 954</b>	<b>12 393</b>	<b>561</b>	<b>518</b>	<b>52 230</b>	<b>54 184</b>
Moravskoslezský kraj CZ080	20 058	28 749	23 481	23 155	325	27 691	19 157	102	8 432	3 012	2 909	103	12 954	12 393	561	518	52 230	54 184

Komentáře/Comments:

U VŠ studenti k 31. 12. 2009, poprvé zapsaní a absolventi za rok 2009.

The reference is calendar year 2009 for graduates and new entrants at HEIs (Universities); enrolments at 31. 12. 2009.

Zdroj/Data Source: Databáze ÚIV/Database IIE

**A 19 Počet dětí/žáků/studentů – dívky – denní forma vzdělávání/studia**
**Number of students enrolled – females – full time**

(školní rok 2011/2012/School year 2011/2012)

Území/Region	Úroveň ISCED-97/ISCED-97 level																	
	ISCED 0	ISCED 1	ISCED 2	v tom/in it		ISCED 3	v tom/in it			ISCED 4	v tom/in it		ISCED 5	v tom/in it		ISCED 6	ISCED 1, 2	ISCED 2, 3, 4
				ISCED 2A/B	ISCED 2C		ISCED 3A	ISCED 3B	ISCED 3C		ISCED 4A	ISCED 4C		ISCED 5A	ISCED 5B			
<b>Česká republika CZ0</b>	159 164	227 256	179 565	177 531	2 039	213 150	176 289	1 268	35 593	29 385	29 319	66	174 093	156 683	17 410	5 635	406 820	422 100
<b>Praha CZ01</b>	17 213	23 146	17 623	17 429	195	27 371	23 817	553	3 001	8 695	8 695	–	58 713	54 263	4 450	2 602	40 769	53 689
Hlavní město Praha CZ010	17 213	23 146	17 623	17 429	195	27 371	23 817	553	3 001	8 695	8 695	–	58 713	54 263	4 450	2 602	40 769	53 689
<b>Střední Čechy CZ02</b>	18 811	28 031	20 316	20 084	232	18 748	15 532	–	3 216	946	929	17	2 217	1 067	1 150	14	48 347	40 010
Středočeský kraj CZ020	18 811	28 031	20 316	20 084	232	18 748	15 532	–	3 216	946	929	17	2 217	1 067	1 150	14	48 347	40 010
<b>Jihozápad CZ03</b>	18 896	26 474	20 716	20 524	193	23 945	19 590	138	4 217	3 698	3 691	7	18 535	16 351	2 184	329	47 190	48 359
Jihočeský kraj CZ031	10 305	14 246	11 256	11 150	106	13 461	11 020	80	2 361	1 831	1 824	7	8 682	7 663	1 019	215	25 502	26 548
Plzeňský kraj CZ032	8 591	12 228	9 460	9 374	87	10 484	8 570	58	1 856	1 867	1 867	–	9 857	8 692	1 165	114	21 688	21 811
<b>Severozápad CZ04</b>	16 849	26 203	20 560	20 245	316	22 952	17 916	55	4 981	1 168	1 168	–	7 630	6 224	1 406	40	46 763	44 680
Karlovarský kraj CZ041	4 483	6 670	5 287	5 228	59	5 890	4 522	–	1 368	290	290	–	894	552	342	–	11 957	11 467
Ústecký kraj CZ042	12 366	19 533	15 273	15 017	257	17 062	13 394	55	3 613	878	878	–	6 736	5 672	1 064	40	34 806	33 213
<b>Severovýchod CZ05</b>	24 202	33 661	27 055	26 742	314	31 230	25 679	68	5 483	2 516	2 513	3	16 305	14 371	1 934	292	60 715	60 801
Liberecký kraj CZ051	6 961	9 988	7 929	7 855	74	8 158	6 496	–	1 662	559	559	–	4 223	3 769	454	90	17 917	16 646
Královéhradecký kraj CZ052	8 815	12 215	9 843	9 716	128	12 095	10 066	–	2 029	1 528	1 528	–	6 679	6 076	603	104	22 058	23 466
Pardubický kraj CZ053	8 426	11 458	9 283	9 171	112	10 977	9 117	68	1 792	429	426	3	5 423	4 546	877	98	20 740	20 689
<b>Jihovýchod CZ06</b>	25 399	35 883	29 041	28 714	327	35 663	29 692	168	5 803	6 094	6 075	19	36 927	33 758	3 169	1 545	64 924	70 798
Vysočina CZ063	7 960	11 387	9 594	9 471	123	11 044	9 164	–	1 880	927	927	–	2 680	1 902	778	–	20 981	21 565
Jihomoravský kraj CZ064	17 439	24 496	19 447	19 243	204	24 619	20 528	168	3 923	5 167	5 148	19	34 250	31 859	2 391	1 545	43 943	49 233
<b>Střední Morava CZ07</b>	19 344	26 614	21 647	21 444	203	26 551	22 121	118	4 312	2 653	2 636	17	17 699	16 131	1 568	509	48 261	50 851
Olomoucký kraj CZ071	10 225	13 916	11 225	11 101	124	13 449	10 859	51	2 539	1 977	1 977	–	12 507	11 747	760	415	25 141	26 651
Zlínský kraj CZ072	9 119	12 698	10 422	10 343	79	13 102	11 262	67	1 773	676	659	17	5 196	4 388	808	94	23 120	24 200
<b>Moravskoslezsko CZ08</b>	18 450	27 244	22 607	22 349	259	26 690	21 942	168	4 580	3 615	3 612	3	16 521	14 972	1 549	307	49 851	52 912
Moravskoslezský kraj CZ080	18 450	27 244	22 607	22 349	259	26 690	21 942	168	4 580	3 615	3 612	3	16 521	14 972	1 549	307	49 851	52 912

Komentáře/Comments:

U VŠ studenti k 31. 12. 2009, poprvé zapsaní a absolventi za rok 2009.

The reference is calendar year 2009 for graduates and new entrants at HEIs (Universities); enrolments at 31. 12. 2009.

Zdroj/Data Source: Databáze ÚIV/Database IIE

**A 20 Počet žáků/studentů celkem – ostatní formy vzdělávání/studia**  
**Number of students enrolled – total males and females – part time**

(školní rok 2011/2012/School year 2011/2012)

Území/Region	Úroveň ISCED-97/ISCED-97 level																	
	ISCED 0	ISCED 1	ISCED 2	v tom/in it		ISCED 3	v tom/in it			ISCED 4	v tom/in it		ISCED 5	v tom/in it		ISCED 6	ISCED 1, 2	ISCED 2, 3, 4
				ISCED 2A/B	ISCED 2C		ISCED 3A	ISCED 3B	ISCED 3C		ISCED 4A	ISCED 4C		ISCED 5A	ISCED 5B			
<b>Česká republika CZ0</b>	x	x	356	293	63	11 292	9 587	144	1 561	29 512	29 344	168	115 280	105 957	9 323	13 477	356	41 160
<b>Praha CZ01</b>	x	x	82	82	-	2 808	2 309	-	499	4 344	4 301	43	40 983	39 082	1 901	6 360	82	7 234
Hlavní město Praha CZ010	x	x	82	82	-	2 808	2 309	-	499	4 344	4 301	43	40 983	39 082	1 901	6 360	82	7 234
<b>Střední Čechy CZ02</b>	x	x	27	-	27	1 029	970	-	59	2 521	2 521	-	2 999	1 517	1 482	15	27	3 577
Středočeský kraj CZ020	x	x	27	-	27	1 029	970	-	59	2 521	2 521	-	2 999	1 517	1 482	15	27	3 577
<b>Jihozápad CZ03</b>	x	x	9	3	6	819	705	29	85	3 779	3 724	55	9 699	8 676	1 023	839	9	4 607
Jihočeský kraj CZ031	x	x	-	-	-	472	420	-	52	2 367	2 367	-	6 224	5 634	590	214	-	2 839
Plzeňský kraj CZ032	x	x	9	3	6	347	285	29	33	1 412	1 357	55	3 477	3 044	433	625	9	1 768
<b>Severozápad CZ04</b>	x	x	15	10	5	1 654	1 424	36	194	4 377	4 377	-	7 191	6 377	814	95	15	6 046
Karlovarský kraj CZ041	x	x	10	10	-	373	301	-	72	1 168	1 168	-	1 164	1 032	132	-	10	1 551
Ústecký kraj CZ042	x	x	5	-	5	1 281	1 123	36	122	3 209	3 209	-	6 027	5 345	682	95	5	4 495
<b>Severovýchod CZ05</b>	x	x	12	12	-	1 236	936	36	264	3 092	3 092	-	9 522	8 983	539	842	12	4 340
Liberecký kraj CZ051	x	x	12	12	-	261	158	-	103	1 286	1 286	-	2 817	2 790	27	169	12	1 559
Královéhradecký kraj CZ052	x	x	-	-	-	251	200	-	51	1 093	1 093	-	4 302	4 246	56	364	-	1 344
Pardubický kraj CZ053	x	x	-	-	-	724	578	36	110	713	713	-	2 409	1 953	456	309	-	1 437
<b>Jihovýchod CZ06</b>	x	x	152	136	16	1 096	923	5	168	3 915	3 867	48	19 389	17 784	1 605	2 855	152	5 163
Vysočina CZ063	x	x	119	119	-	261	197	-	64	1 185	1 185	-	1 426	903	523	-	119	1 565
Jihomoravský kraj CZ064	x	x	33	17	16	835	726	5	104	2 730	2 682	48	17 964	16 882	1 082	2 855	33	3 598
<b>Střední Morava CZ07</b>	x	x	16	16	-	900	843	-	57	3 250	3 228	22	11 943	10 985	958	1 141	16	4 166
Olomoucký kraj CZ071	x	x	-	-	-	518	518	-	-	1 806	1 806	-	6 944	6 700	244	882	-	2 324
Zlínský kraj CZ072	x	x	16	16	-	382	325	-	57	1 444	1 422	22	5 004	4 290	714	259	16	1 842
<b>Moravskoslezsko CZ08</b>	x	x	43	34	9	1 750	1 477	38	235	4 234	4 234	-	13 788	12 787	1 001	1 366	43	6 027
Moravskoslezský kraj CZ080	x	x	43	34	9	1 750	1 477	38	235	4 234	4 234	-	13 788	12 787	1 001	1 366	43	6 027

Komentáře/Comments:

U VŠ studenti k 31. 12. 2009, poprvé zapsaní a absolventi za rok 2009.

The reference is calendar year 2009 for graduates and new entrants at HEIs (Universities); enrolments at 31. 12. 2009.

Zdroj/Data Source: Databáze ÚIV/Database IIE

**A 21 Počet žáků/studentů – chlapci – ostatní formy vzdělávání/studia**  
**Number of students enrolled – males – part time**

(školní rok 2011/2012/School year 2011/2012)

Území/Region	Úroveň ISCED-97/ISCED-97 level																	
	ISCED 0	ISCED 1	ISCED 2	v tom/in it		ISCED 3	v tom/in it			ISCED 4	v tom/in it		ISCED 5	v tom/in it		ISCED 6	ISCED 1, 2	ISCED 2, 3, 4
				ISCED 2A/B	ISCED 2C		ISCED 3A	ISCED 3B	ISCED 3C		ISCED 4A	ISCED 4C		ISCED 5A	ISCED 5B			
<b>Česká republika CZ0</b>	x	x	175	145	30	3 630	2 716	68	846	13 973	13 837	136	44 616	41 959	2 657	7 964	175	17 778
<b>Praha CZ01</b>	x	x	41	41	-	1 194	822	-	372	2 191	2 172	19	16 002	15 389	613	3 635	41	3 426
Hlavní město Praha CZ010	x	x	41	41	-	1 194	822	-	372	2 191	2 172	19	16 002	15 389	613	3 635	41	3 426
<b>Střední Čechy CZ02</b>	x	x	13	-	13	296	266	-	30	1 227	1 227	-	1 036	746	290	10	13	1 536
Středočeský kraj CZ020	x	x	13	-	13	296	266	-	30	1 227	1 227	-	1 036	746	290	10	13	1 536
<b>Jihozápad CZ03</b>	x	x	4	1	3	234	196	9	29	1 740	1 692	48	3 727	3 360	367	554	4	1 978
Jihočeský kraj CZ031	x	x	-	-	-	135	123	-	12	1 020	1 020	-	2 255	1 984	271	104	-	1 155
Plzeňský kraj CZ032	x	x	4	1	3	99	73	9	17	720	672	48	1 474	1 378	96	450	4	823
<b>Severozápad CZ04</b>	x	x	7	5	2	427	321	18	88	1 770	1 770	-	2 900	2 699	201	54	7	2 204
Karlovarský kraj CZ041	x	x	5	5	-	114	85	-	29	458	458	-	442	410	32	-	5	577
Ústecký kraj CZ042	x	x	2	-	2	313	236	18	59	1 312	1 312	-	2 458	2 289	169	54	2	1 627
<b>Severovýchod CZ05</b>	x	x	6	6	-	498	316	22	160	1 618	1 618	-	3 565	3 423	142	518	6	2 122
Liberecký kraj CZ051	x	x	6	6	-	72	35	-	37	579	579	-	1 037	1 033	4	111	6	657
Královéhradecký kraj CZ052	x	x	-	-	-	136	91	-	45	630	630	-	1 448	1 430	18	211	-	766
Pardubický kraj CZ053	x	x	-	-	-	290	190	22	78	409	409	-	1 082	962	120	196	-	699
<b>Jihovýchod CZ06</b>	x	x	75	67	8	313	280	2	31	1 925	1 877	48	7 432	6 928	504	1 739	75	2 313
Vysočina CZ063	x	x	59	59	-	49	43	-	6	614	614	-	473	299	174	-	59	722
Jihomoravský kraj CZ064	x	x	16	8	8	264	237	2	25	1 311	1 263	48	6 959	6 629	330	1 739	16	1 591
<b>Střední Morava CZ07</b>	x	x	8	8	-	260	215	-	45	1 486	1 465	21	4 177	3 846	331	597	8	1 754
Olomoucký kraj CZ071	x	x	-	-	-	84	84	-	-	828	828	-	2 198	2 173	25	412	-	912
Zlínský kraj CZ072	x	x	8	8	-	176	131	-	45	658	637	21	1 980	1 674	306	185	8	842
<b>Moravskoslezsko CZ08</b>	x	x	21	17	4	408	300	17	91	2 016	2 016	-	5 864	5 655	209	881	21	2 445
Moravskoslezský kraj CZ080	x	x	21	17	4	408	300	17	91	2 016	2 016	-	5 864	5 655	209	881	21	2 445

Komentáře/Comments:

U VŠ studenti k 31. 12. 2009, poprvé zapsaní a absolventi za rok 2009.

The reference is calendar year 2009 for graduates and new entrants at HEIs (Universities); enrolments at 31. 12. 2009.

Zdroj/Data Source: Databáze ÚIV/Database IIE

**A 22 Počet žáků/studentů – dívky – ostatní formy vzdělávání/studia**  
**Number of students enrolled – females – part time**

(školní rok 2011/2012/School year 2011/2012)

Území/Region	Úroveň ISCED-97/ISCED-97 level																	
	ISCED 0	ISCED 1	ISCED 2	v tom/in it		ISCED 3	v tom/in it			ISCED 4	v tom/in it		ISCED 5	v tom/in it		ISCED 6	ISCED 1, 2	ISCED 2, 3, 4
				ISCED 2A/B	ISCED 2C		ISCED 3A	ISCED 3B	ISCED 3C		ISCED 4A	ISCED 4C		ISCED 5A	ISCED 5B			
<b>Česká republika CZ0</b>	x	x	181	148	33	7 662	6 871	76	715	15 539	15 507	32	70 664	63 998	6 666	5 513	181	23 382
<b>Praha CZ01</b>	x	x	41	41	-	1 614	1 487	-	127	2 153	2 129	24	24 981	23 693	1 288	2 725	41	3 808
Hlavní město Praha CZ010	x	x	41	41	-	1 614	1 487	-	127	2 153	2 129	24	24 981	23 693	1 288	2 725	41	3 808
<b>Střední Čechy CZ02</b>	x	x	14	-	14	733	704	-	29	1 294	1 294	-	1 963	771	1 192	5	14	2 041
Středočeský kraj CZ020	x	x	14	-	14	733	704	-	29	1 294	1 294	-	1 963	771	1 192	5	14	2 041
<b>Jihozápad CZ03</b>	x	x	5	2	3	585	509	20	56	2 039	2 032	7	5 972	5 316	656	285	5	2 629
Jihočeský kraj CZ031	x	x	-	-	-	337	297	-	40	1 347	1 347	-	3 969	3 650	319	110	-	1 684
Plzeňský kraj CZ032	x	x	5	2	3	248	212	20	16	692	685	7	2 003	1 666	337	175	5	945
<b>Severozápad CZ04</b>	x	x	8	5	3	1 227	1 103	18	106	2 607	2 607	-	4 291	3 678	613	41	8	3 842
Karlovarský kraj CZ041	x	x	5	5	-	259	216	-	43	710	710	-	722	622	100	-	5	974
Ústecký kraj CZ042	x	x	3	-	3	968	887	18	63	1 897	1 897	-	3 569	3 056	513	41	3	2 868
<b>Severovýchod CZ05</b>	x	x	6	6	-	738	620	14	104	1 474	1 474	-	5 957	5 560	397	324	6	2 218
Liberecký kraj CZ051	x	x	6	6	-	189	123	-	66	707	707	-	1 780	1 757	23	58	6	902
Královéhradecký kraj CZ052	x	x	-	-	-	115	109	-	6	463	463	-	2 854	2 816	38	153	-	578
Pardubický kraj CZ053	x	x	-	-	-	434	388	14	32	304	304	-	1 327	991	336	113	-	738
<b>Jihovýchod CZ06</b>	x	x	77	69	8	783	643	3	137	1 990	1 990	-	11 957	10 856	1 101	1 116	77	2 850
Vysočina CZ063	x	x	60	60	-	212	154	-	58	571	571	-	953	604	349	-	60	843
Jihomoravský kraj CZ064	x	x	17	9	8	571	489	3	79	1 419	1 419	-	11 005	10 253	752	1 116	17	2 007
<b>Střední Morava CZ07</b>	x	x	8	8	-	640	628	-	12	1 764	1 763	1	7 766	7 139	627	544	8	2 412
Olomoucký kraj CZ071	x	x	-	-	-	434	434	-	-	978	978	-	4 746	4 527	219	470	-	1 412
Zlínský kraj CZ072	x	x	8	8	-	206	194	-	12	786	785	1	3 024	2 616	408	74	8	1 000
<b>Moravskoslezsko CZ08</b>	x	x	22	17	5	1 342	1 177	21	144	2 218	2 218	-	7 924	7 132	792	485	22	3 582
Moravskoslezský kraj CZ080	x	x	22	17	5	1 342	1 177	21	144	2 218	2 218	-	7 924	7 132	792	485	22	3 582

Komentáře/Comments:

U VŠ studenti k 31. 12. 2009, poprvé zapsaní a absolventi za rok 2009.

The reference is calendar year 2009 for graduates and new entrants at HEIs (Universities); enrolments at 31. 12. 2009.

Zdroj/Data Source: Databáze ÚIV/Database IIE

**A 23 Počet žáků/studentů nově přijatých – celkem**  
**Total number of new entrants – total males and females**

(školní rok 2011/2012/School year 2011/2012)

Území/Region	Úroveň ISCED-97/ISCED-97 level																	
	ISCED 0	ISCED 1	ISCED 2	v tom/in it		ISCED 3	v tom/in it			ISCED 4	v tom/in it		ISCED 5	v tom/in it		ISCED 6	ISCED 1, 2	ISCED 2, 3, 4
				ISCED 2A/B	ISCED 2C		ISCED 3A	ISCED 3B	ISCED 3C		ISCED 4A	ISCED 4C		ISCED 5A	ISCED 5B			
<b>Česká republika CZ0</b>	.	96 043	94 392	92 694	1 698	115 976	79 578	625	35 773	27 439	26 968	471	95 179	81 841	13 338	5 682	190 435	237 807
<b>Praha CZ01</b>	.	10 275	9 949	9 777	172	15 299	12 088	288	2 923	4 376	4 333	43	30 464	27 510	2 954	2 534	20 224	29 624
Hlavní město Praha CZ010	.	10 275	9 949	9 777	172	15 299	12 088	288	2 923	4 376	4 333	43	30 464	27 510	2 954	2 534	20 224	29 624
<b>Střední Čechy CZ02</b>	.	12 287	10 513	10 295	218	10 419	6 948	–	3 471	2 457	2 396	61	2 162	909	1 253	23	22 800	23 389
Středočeský kraj CZ020	.	12 287	10 513	10 295	218	10 419	6 948	–	3 471	2 457	2 396	61	2 162	909	1 253	23	22 800	23 389
<b>Jihozápad CZ03</b>	.	11 106	11 009	10 824	185	13 055	8 801	61	4 193	3 301	3 239	62	9 778	8 117	1 661	359	22 115	27 365
Jihočeský kraj CZ031	.	6 015	5 896	5 814	82	7 339	4 960	33	2 346	1 614	1 607	7	5 435	4 486	949	159	11 911	14 849
Plzeňský kraj CZ032	.	5 091	5 113	5 010	103	5 716	3 841	28	1 847	1 687	1 632	55	4 344	3 632	712	200	10 204	12 516
<b>Severozápad CZ04</b>	.	10 970	10 625	10 372	253	13 654	8 639	33	4 982	2 644	2 644	–	4 963	3 785	1 178	42	21 595	26 923
Karlovarský kraj CZ041	.	2 763	2 691	2 667	24	3 577	2 151	–	1 426	634	634	–	634	456	178	–	5 454	6 902
Ústecký kraj CZ042	.	8 207	7 934	7 705	229	10 077	6 488	33	3 556	2 010	2 010	–	4 329	3 329	1 000	42	16 141	20 021
<b>Severovýchod CZ05</b>	.	14 142	14 299	14 027	272	16 822	11 176	37	5 609	3 122	3 100	22	9 249	7 883	1 366	336	28 441	34 243
Liberecký kraj CZ051	.	4 134	4 156	4 104	52	4 510	2 838	–	1 672	1 017	1 017	–	2 310	2 117	193	116	8 290	9 683
Královéhradecký kraj CZ052	.	5 188	5 333	5 184	149	6 376	4 331	–	2 045	1 217	1 217	–	3 287	2 846	441	91	10 521	12 926
Pardubický kraj CZ053	.	4 820	4 810	4 739	71	5 936	4 007	37	1 892	888	866	22	3 652	2 920	732	129	9 630	11 634
<b>Jihovýchod CZ06</b>	.	15 031	15 232	14 952	280	18 532	12 654	67	5 811	4 715	4 551	164	19 535	17 238	2 297	1 417	30 263	38 479
Vysočina CZ063	.	4 627	4 966	4 876	90	5 577	3 745	–	1 832	1 279	1 279	–	1 850	1 199	651	–	9 593	11 822
Jihomoravský kraj CZ064	.	10 404	10 266	10 076	190	12 955	8 909	67	3 979	3 436	3 272	164	17 685	16 039	1 646	1 417	20 670	26 657
<b>Střední Morava CZ07</b>	.	11 067	11 187	11 064	123	13 876	9 570	52	4 254	3 317	3 267	50	8 369	7 178	1 191	482	22 254	28 380
Olomoucký kraj CZ071	.	5 812	5 862	5 801	61	7 222	4 874	22	2 326	1 889	1 864	25	5 022	4 403	619	369	11 674	14 973
Zlínský kraj CZ072	.	5 255	5 325	5 263	62	6 654	4 696	30	1 928	1 428	1 403	25	3 347	2 775	572	113	10 580	13 407
<b>Moravskoslezsko CZ08</b>	.	11 165	11 578	11 383	195	14 319	9 702	87	4 530	3 507	3 438	69	10 675	9 237	1 438	489	22 743	29 404
Moravskoslezský kraj CZ080	.	11 165	11 578	11 383	195	14 319	9 702	87	4 530	3 507	3 438	69	10 675	9 237	1 438	489	22 743	29 404

Komentáře/Comments:

U VŠ studenti k 31. 12. 2009, poprvé zapsaní a absolventi za rok 2009.

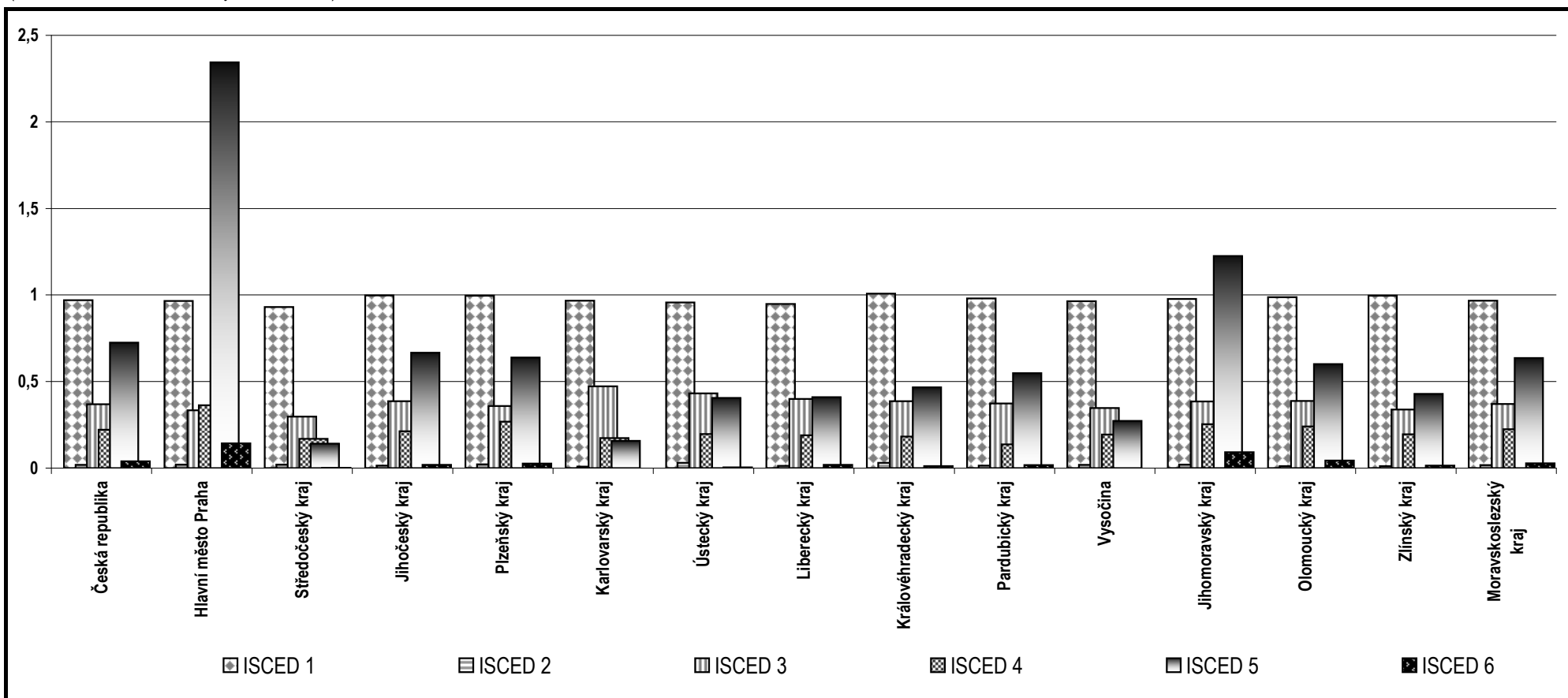
The reference is calendar year 2009 for graduates and new entrants at HEIs (Universities); enrolments at 31. 12. 2009.

Zdroj/Data Source: Databáze ÚIV/Database IIE



**A 24 Podíl celkového počtu nově přijatých na danou vzdělávací úroveň vzhledem k odpovídající věkové populaci**  
**Share of new entrants in ISCED-97 levels with respect to appropriate age**

(školní rok 2011/2012 / School year 2011/2012)



Komentáře/Comments:

Metodika:

- $N_{pi}$  (počet nově přijatých dle ISCED)/ $P_{pi}$  (celkový počet obyvatel v ČR a krajích)
- ISCED 0 (3 roky), 1 (6), 2 (11), 3 (15), 4 (18), 5 (19), 6 (24)

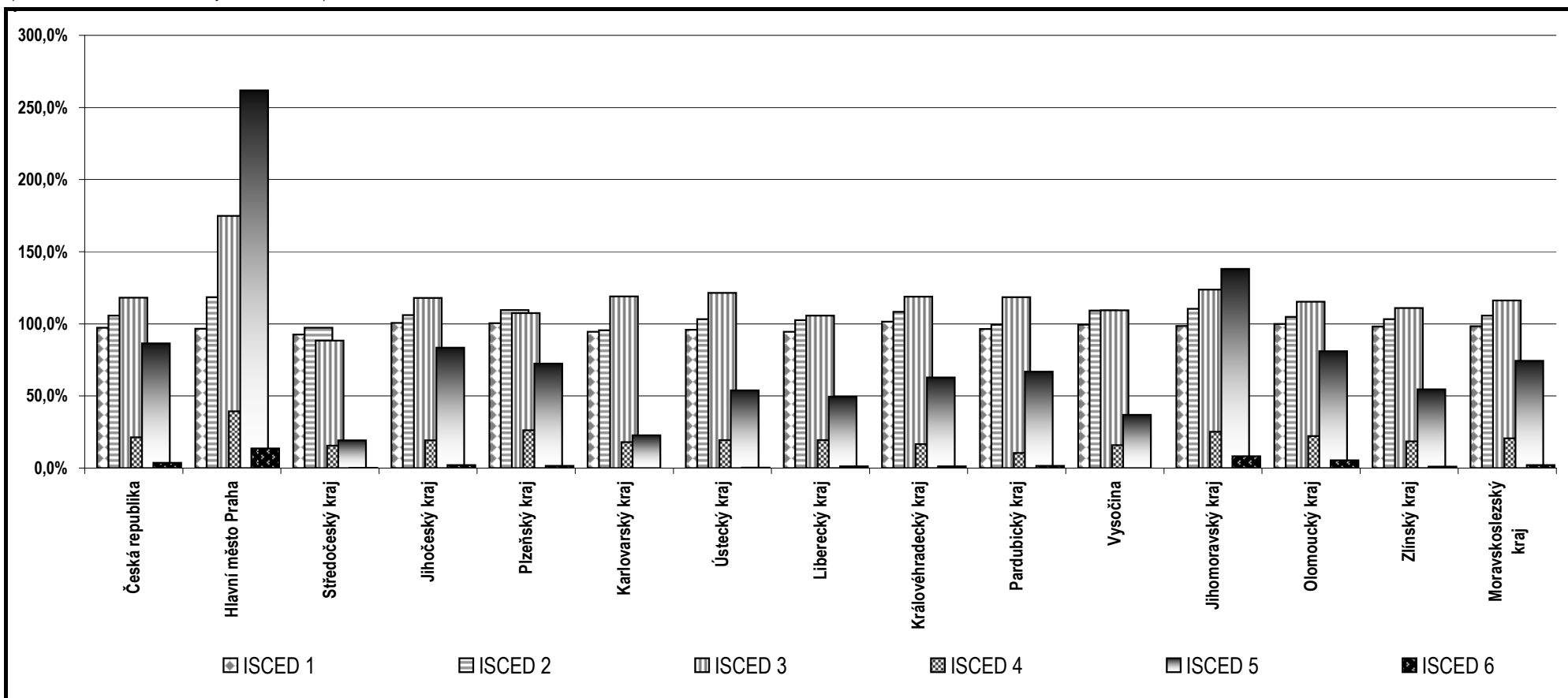
Methodology:

- $N_{pi}$  (number of new entrants in ISCED)/ $P_{pi}$  (population living in regions and CR)
- ISCED 0 (3 years), 1 (6), 2 (11), 3 (15), 4 (18), 5 (19), 6 (24)

Zdroj/Data Source: Databáze ÚIV, ČSÚ/Database IIE, CSO

**A 25 Podíl počtu nově přijatých dívek na danou vzdělávací úroveň vzhledem k odpovídající věkové populaci**  
**Share of new entrants in ISCED-97 levels with respect to appropriate age – females**

(školní rok 2011/2012/School year 2011/2012)



Komentáře/Comments:

Metodika:

- $N_{pi}$  (počet nově přijatých dle ISCED)/ $P_{pi}$  (celkový počet obyvatel v ČR a krajích)
- ISCED 0 (3 roky), 1 (6), 2 (11), 3 (15), 4 (18), 5 (19), 6 (24)

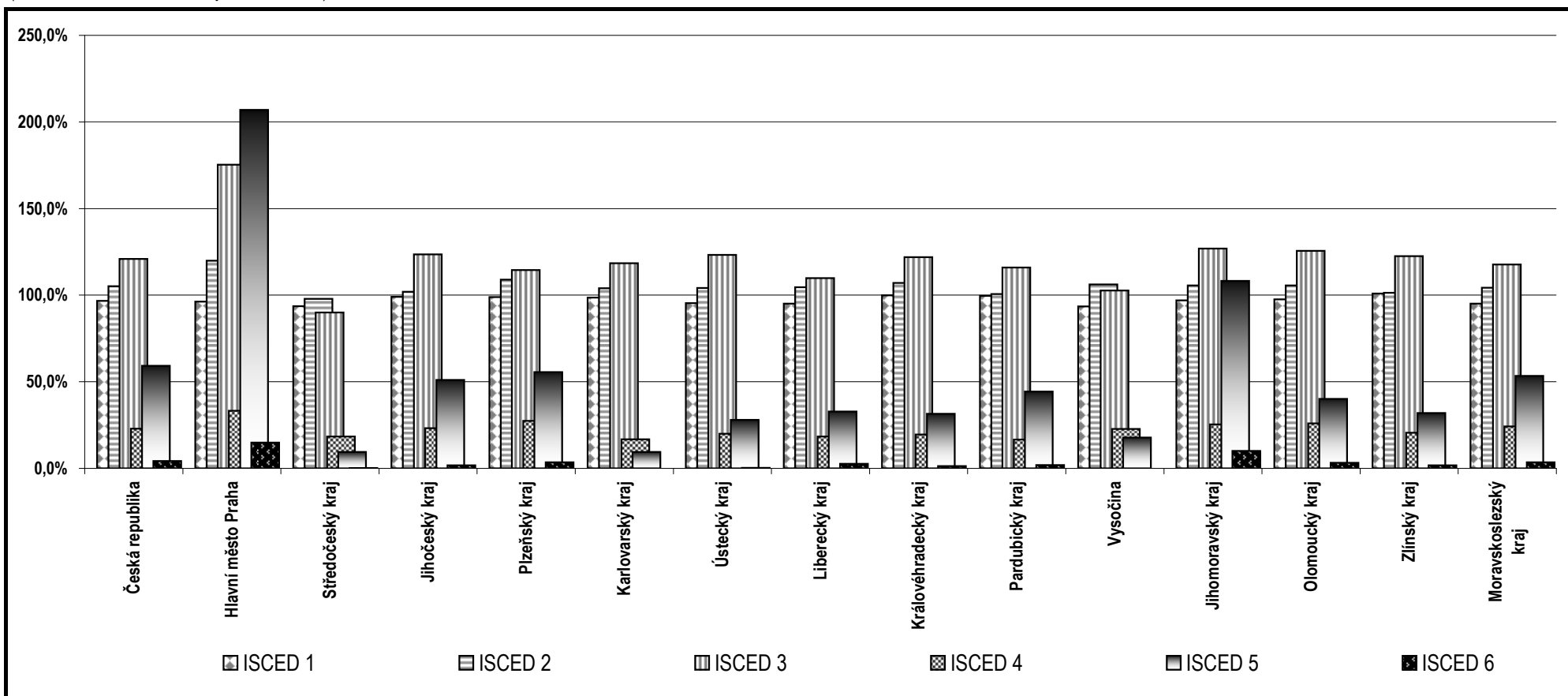
Methodology:

- $N_{pi}$  (number of new entrants in ISCED)/ $P_{pi}$  (population living in regions and CR)
- ISCED 0 (3 years), 1 (6), 2 (11), 3 (15), 4 (18), 5 (19), 6 (24)

Zdroj/Data Source: Databáze ÚIV, ČSÚ/Database IIE, CSO

**A 26 Podíl počtu nově přijatých chlapců na danou vzdělávací úroveň vzhledem k odpovídající věkové populaci**  
**Share of new entrants in ISCED-97 levels with respect to appropriate age – males**

(školní rok 2011/2012/School year 2011/2012)



Komentáře/Comments:

Metodika:

- $N_{pi}$  (počet nově přijatých dle ISCED)/ $P_{pi}$  (celkový počet obyvatel v ČR a krajích)
- ISCED 0 (3 roky), 1 (6), 2 (11), 3 (15), 4 (18), 5 (19), 6 (24)

Methodology:

- $N_{pi}$  (number of new entrants in ISCED)/ $P_{pi}$  (population living in regions and CR)
- ISCED 0 (3 years), 1 (6), 2 (11), 3 (15), 4 (18), 5 (19), 6 (24)

Zdroj / Data Source: Databáze ÚIV, ČSÚ/Database IIE, CSO

**A 27 Počet žáků/studentů nově přijatých – chlapci**
**Number of new entrants – males**

(školní rok 2011/2012/School year 2011/2012)

Území/Region	Úroveň ISCED-97/ISCED-97 level																	
	ISCED 0	ISCED 1	ISCED 2	v tom/in it		ISCED 3	v tom/in it			ISCED 4	v tom/in it		ISCED 5	v tom/in it		ISCED 6	ISCED 1, 2	ISCED 2, 3, 4
				ISCED 2A/B	ISCED 2C		ISCED 3A	ISCED 3B	ISCED 3C		ISCED 4A	ISCED 4C		ISCED 5A	ISCED 5B			
<b>Česká republika CZ0</b>	.	49 259	48 213	47 239	971	60 283	36 638	282	23 363	14 587	14 209	378	39 967	35 835	4 132	3 172	97 476	123 085
<b>Praha CZ01</b>	.	5 245	5 104	5 015	89	7 881	5 838	140	1 903	2 037	2 018	19	13 465	12 541	924	1 407	10 349	15 022
Hlavní město Praha CZ010	.	5 245	5 104	5 015	89	7 881	5 838	140	1 903	2 037	2 018	19	13 465	12 541	924	1 407	10 349	15 022
<b>Střední Čechy CZ02</b>	.	6 332	5 301	5 182	119	5 363	2 993	–	2 370	1 359	1 313	46	743	400	343	13	11 634	12 023
Středočeský kraj CZ020	.	6 332	5 301	5 182	119	5 363	2 993	–	2 370	1 359	1 313	46	743	400	343	13	11 634	12 023
<b>Jihozápad CZ03</b>	.	5 663	5 659	5 551	107	6 958	4 109	27	2 822	1 792	1 744	48	4 066	3 362	704	216	11 322	14 409
Jihočeský kraj CZ031	.	3 062	3 014	2 977	37	3 914	2 318	12	1 584	913	913	–	2 149	1 648	501	75	6 076	7 841
Plzeňský kraj CZ032	.	2 601	2 645	2 574	70	3 044	1 791	15	1 238	879	831	48	1 918	1 715	203	141	5 246	6 568
<b>Severozápad CZ04</b>	.	5 633	5 496	5 353	143	7 003	3 858	18	3 127	1 388	1 388	–	1 756	1 395	361	19	11 130	13 888
Karlovarský kraj CZ041	.	1 472	1 419	1 406	13	1 847	995	–	852	323	323	–	201	162	39	–	2 892	3 590
Ústecký kraj CZ042	.	4 161	4 077	3 947	130	5 156	2 863	18	2 275	1 065	1 065	–	1 555	1 233	322	19	8 238	10 298
<b>Severovýchod CZ05</b>	.	7 316	7 375	7 213	160	8 824	5 057	11	3 756	1 757	1 738	19	3 657	3 205	452	202	14 692	17 956
Liberecký kraj CZ051	.	2 140	2 153	2 122	31	2 381	1 277	–	1 104	518	518	–	942	874	68	81	4 294	5 052
Královéhradecký kraj CZ052	.	2 662	2 746	2 657	88	3 385	2 014	–	1 371	678	678	–	1 156	977	179	48	5 408	6 809
Pardubický kraj CZ053	.	2 514	2 476	2 434	41	3 058	1 766	11	1 281	561	542	19	1 559	1 354	205	73	4 990	6 095
<b>Jihovýchod CZ06</b>	.	7 682	7 775	7 615	160	9 451	5 696	31	3 724	2 534	2 389	145	8 699	8 077	622	793	15 457	19 761
Vysočina CZ063	.	2 352	2 539	2 494	45	2 851	1 706	–	1 145	769	769	–	603	395	208	–	4 891	6 160
Jihomoravský kraj CZ064	.	5 330	5 236	5 121	115	6 600	3 990	31	2 579	1 765	1 620	145	8 096	7 682	414	793	10 566	13 601
<b>Střední Morava CZ07</b>	.	5 647	5 678	5 599	79	7 363	4 512	19	2 832	1 789	1 757	32	3 000	2 611	389	211	11 325	14 830
Olomoucký kraj CZ071	.	2 900	2 973	2 938	35	3 782	2 324	6	1 452	1 031	1 006	25	1 715	1 489	226	138	5 873	7 786
Zlínský kraj CZ072	.	2 747	2 705	2 661	44	3 581	2 188	13	1 380	758	751	7	1 285	1 122	163	73	5 452	7 044
<b>Moravskoslezsko CZ08</b>	.	5 741	5 825	5 711	114	7 440	4 575	36	2 829	1 931	1 862	69	4 591	4 254	337	311	11 567	15 196
Moravskoslezský kraj CZ080	.	5 741	5 825	5 711	114	7 440	4 575	36	2 829	1 931	1 862	69	4 591	4 254	337	311	11 567	15 196

Komentáře/Comments:

U VŠ studenti k 31. 12. 2009, poprvé zapsaní a absolventi za rok 2009.

The reference is calendar year 2009 for graduates and new entrants at HEIs (Universities); enrolments at 31. 12. 2009.

Zdroj/Data Source: Databáze ÚIV/Database IIE

**A 28 Počet žáků/studentů nově přijatých – dívky**
**Number of new entrants – females**

(školní rok 2011/2012/School year 2011/2012)

Území/Region	Úroveň ISCED-97/ISCED-97 level																	
	ISCED 0	ISCED 1	ISCED 2	v tom/in it		ISCED 3	v tom/in it			ISCED 4	v tom/in it		ISCED 5	v tom/in it		ISCED 6	ISCED 1, 2	ISCED 2, 3, 4
				ISCED 2A/B	ISCED 2C		ISCED 3A	ISCED 3B	ISCED 3C		ISCED 4A	ISCED 4C		ISCED 5A	ISCED 5B			
<b>Česká republika CZ0</b>	.	46 784	46 179	45 455	727	55 693	42 940	343	12 410	12 852	12 759	93	55 212	46 006	9 206	2 510	92 959	114 722
<b>Praha CZ01</b>	.	5 030	4 845	4 762	83	7 418	6 250	148	1 020	2 339	2 315	24	16 999	14 969	2 030	1 127	9 875	14 602
Hlavní město Praha CZ010	.	5 030	4 845	4 762	83	7 418	6 250	148	1 020	2 339	2 315	24	16 999	14 969	2 030	1 127	9 875	14 602
<b>Střední Čechy CZ02</b>	.	5 955	5 212	5 113	99	5 056	3 955	–	1 101	1 098	1 083	15	1 419	509	910	10	11 166	11 366
Středočeský kraj CZ020	.	5 955	5 212	5 113	99	5 056	3 955	–	1 101	1 098	1 083	15	1 419	509	910	10	11 166	11 366
<b>Jihozápad CZ03</b>	.	5 443	5 350	5 273	78	6 097	4 692	34	1 371	1 509	1 495	14	5 712	4 755	957	143	10 793	12 956
Jihočeský kraj CZ031	.	2 953	2 882	2 837	45	3 425	2 642	21	762	701	694	7	3 286	2 838	448	84	5 835	7 008
Plzeňský kraj CZ032	.	2 490	2 468	2 436	33	2 672	2 050	13	609	808	801	7	2 426	1 917	509	59	4 958	5 948
<b>Severozápad CZ04</b>	.	5 337	5 129	5 019	110	6 651	4 781	15	1 855	1 256	1 256	–	3 207	2 390	817	23	10 465	13 035
Karlovarský kraj CZ041	.	1 291	1 272	1 261	11	1 730	1 156	–	574	311	311	–	433	294	139	–	2 562	3 312
Ústecký kraj CZ042	.	4 046	3 857	3 758	99	4 921	3 625	15	1 281	945	945	–	2 774	2 096	678	23	7 903	9 723
<b>Severovýchod CZ05</b>	.	6 826	6 924	6 814	112	7 998	6 119	26	1 853	1 365	1 362	3	5 592	4 678	914	134	13 749	16 287
Liberecký kraj CZ051	.	1 994	2 003	1 982	21	2 129	1 561	–	568	499	499	–	1 368	1 243	125	35	3 996	4 631
Královéhradecký kraj CZ052	.	2 526	2 587	2 527	61	2 991	2 317	–	674	539	539	–	2 131	1 869	262	43	5 113	6 117
Pardubický kraj CZ053	.	2 306	2 334	2 305	30	2 878	2 241	26	611	327	324	3	2 093	1 566	527	56	4 640	5 539
<b>Jihovýchod CZ06</b>	.	7 349	7 457	7 337	120	9 081	6 958	36	2 087	2 181	2 162	19	10 836	9 161	1 675	624	14 806	18 718
Vysočina CZ063	.	2 275	2 427	2 382	45	2 726	2 039	–	687	510	510	–	1 247	804	443	–	4 702	5 662
Jihomoravský kraj CZ064	.	5 074	5 030	4 955	75	6 355	4 919	36	1 400	1 671	1 652	19	9 589	8 357	1 232	624	10 104	13 056
<b>Střední Morava CZ07</b>	.	5 420	5 509	5 465	44	6 513	5 058	33	1 422	1 528	1 510	18	5 369	4 567	802	271	10 929	13 550
Olomoucký kraj CZ071	.	2 912	2 889	2 863	26	3 440	2 550	16	874	858	858	–	3 307	2 914	393	231	5 801	7 187
Zlínský kraj CZ072	.	2 508	2 620	2 602	18	3 073	2 508	17	548	670	652	18	2 062	1 653	409	40	5 128	6 363
<b>Moravskoslezsko CZ08</b>	.	5 424	5 753	5 672	81	6 879	5 127	51	1 701	1 576	1 576	–	6 084	4 983	1 101	178	11 176	14 208
Moravskoslezský kraj CZ080	.	5 424	5 753	5 672	81	6 879	5 127	51	1 701	1 576	1 576	–	6 084	4 983	1 101	178	11 176	14 208

Komentáře/Comments:

U VŠ studenti k 31. 12. 2009, poprvé zapsaní a absolventi za rok 2009.

The reference is calendar year 2009 for graduates and new entrants at HEIs (Universities); enrolments at 31. 12. 2009.

Zdroj/Data Source: Databáze ÚIV/Database IIE

**A 29 Počet žáků/studentů nově přijatých do denní formy vzdělávání/studia – celkem**  
**Number of new entrants – total males and females – full time**

(školní rok 2011/2012/School year 2011/2012)

Území/Region	Úroveň ISCED-97/ISCED-97 level																	
	ISCED 0	ISCED 1	ISCED 2	v tom/in it		ISCED 3	v tom/in it			ISCED 4	v tom/in it		ISCED 5	v tom/in it		ISCED 6	ISCED 1, 2	ISCED 2, 3, 4
				ISCED 2A/B	ISCED 2C		ISCED 3A	ISCED 3B	ISCED 3C		ISCED 4A	ISCED 4C		ISCED 5A	ISCED 5B			
<b>Česká republika CZ0</b>	.	96 043	94 036	92 401	1 635	112 824	77 025	601	35 198	16 353	16 036	317	72 520	62 643	9 877	4 115	190 079	223 213
<b>Praha CZ01</b>	.	10 275	9 867	9 695	172	14 453	11 410	288	2 755	2 848	2 848	-	23 483	21 181	2 302	1 879	20 142	27 168
Hlavní město Praha CZ010	.	10 275	9 867	9 695	172	14 453	11 410	288	2 755	2 848	2 848	-	23 483	21 181	2 302	1 879	20 142	27 168
<b>Střední Čechy CZ02</b>	.	12 287	10 486	10 295	191	10 078	6 612	-	3 466	1 346	1 285	61	1 335	628	707	19	22 773	21 910
Středočeský kraj CZ020	.	12 287	10 486	10 295	191	10 078	6 612	-	3 466	1 346	1 285	61	1 335	628	707	19	22 773	21 910
<b>Jihozápad CZ03</b>	.	11 106	11 000	10 821	179	12 874	8 636	61	4 177	1 879	1 872	7	7 388	6 070	1 318	256	22 106	25 753
Jihočeský kraj CZ031	.	6 015	5 896	5 814	82	7 212	4 847	33	2 332	877	870	7	3 770	2 968	802	118	11 911	13 985
Plzeňský kraj CZ032	.	5 091	5 104	5 007	97	5 662	3 789	28	1 845	1 002	1 002	-	3 619	3 103	516	138	10 195	11 768
<b>Severozápad CZ04</b>	.	10 970	10 610	10 362	248	13 098	8 207	28	4 863	1 268	1 268	-	3 442	2 536	906	21	21 580	24 976
Karlovarský kraj CZ041	.	2 763	2 681	2 657	24	3 456	2 076	-	1 380	308	308	-	389	211	178	-	5 444	6 445
Ústecký kraj CZ042	.	8 207	7 929	7 705	224	9 642	6 131	28	3 483	960	960	-	3 053	2 325	728	21	16 136	18 531
<b>Severovýchod CZ05</b>	.	14 142	14 287	14 015	272	16 541	10 982	29	5 530	1 902	1 880	22	7 200	6 018	1 182	216	28 429	32 730
Liberecký kraj CZ051	.	4 134	4 144	4 092	52	4 469	2 818	-	1 651	555	555	-	1 795	1 602	193	87	8 278	9 168
Královéhradecký kraj CZ052	.	5 188	5 333	5 184	149	6 351	4 306	-	2 045	797	797	-	2 404	2 002	402	40	10 521	12 481
Pardubický kraj CZ053	.	4 820	4 810	4 739	71	5 721	3 858	29	1 834	550	528	22	3 001	2 414	587	89	9 630	11 081
<b>Jihovýchod CZ06</b>	.	15 031	15 080	14 816	264	18 214	12 403	67	5 744	3 160	3 044	116	15 670	14 135	1 535	1 099	30 111	36 454
Vysočina CZ063	.	4 627	4 847	4 757	90	5 488	3 695	-	1 793	672	672	-	1 233	830	403	-	9 474	11 007
Jihomoravský kraj CZ064	.	10 404	10 233	10 059	174	12 726	8 708	67	3 951	2 488	2 372	116	14 437	13 305	1 132	1 099	20 637	25 447
<b>Střední Morava CZ07</b>	.	11 067	11 171	11 048	123	13 710	9 405	52	4 253	2 137	2 095	42	6 390	5 367	1 023	321	22 238	27 018
Olomoucký kraj CZ071	.	5 812	5 862	5 801	61	7 131	4 783	22	2 326	1 241	1 216	25	3 817	3 295	522	243	11 674	14 234
Zlínský kraj CZ072	.	5 255	5 309	5 247	62	6 579	4 622	30	1 927	896	879	17	2 573	2 072	501	78	10 564	12 784
<b>Moravskoslezsko CZ08</b>	.	11 165	11 535	11 349	186	13 856	9 370	76	4 410	1 813	1 744	69	7 625	6 721	904	304	22 700	27 204
Moravskoslezský kraj CZ080	.	11 165	11 535	11 349	186	13 856	9 370	76	4 410	1 813	1 744	69	7 625	6 721	904	304	22 700	27 204

Komentáře/Comments:

U VŠ studenti k 31. 12. 2009, poprvé zapsaní a absolventi za rok 2009.

The reference is calendar year 2009 for graduates and new entrants at HEIs (Universities); enrolments at 31. 12. 2009.

Zdroj/Data Source: Databáze ÚIV/Database IIE

**A 30 Počet žáků/studentů nově přijatých do denní formy vzdělávání/studia – chlapci**
**Number of new entrants – males – full time**

(školní rok 2011/2012/School year 2011/2012)

Území/Region	Úroveň ISCED-97/ISCED-97 level																	
	ISCED 0	ISCED 1	ISCED 2	v tom/in it		ISCED 3	v tom/in it			ISCED 4	v tom/in it		ISCED 5	v tom/in it		ISCED 6	ISCED 1, 2	ISCED 2, 3, 4
				ISCED 2A/B	ISCED 2C		ISCED 3A	ISCED 3B	ISCED 3C		ISCED 4A	ISCED 4C		ISCED 5A	ISCED 5B			
<b>Česká republika CZ0</b>	.	49 259	48 036	47 093	940	59 159	35 837	273	23 049	8 529	8 273	256	31 678	28 580	3 098	2 248	97 297	115 725
<b>Praha CZ01</b>	.	5 245	5 063	4 974	89	7 472	5 576	140	1 756	1 198	1 198	-	10 847	10 152	695	1 032	10 308	13 733
Hlavní město Praha CZ010	.	5 245	5 063	4 974	89	7 472	5 576	140	1 756	1 198	1 198	-	10 847	10 152	695	1 032	10 308	13 733
<b>Střední Čechy CZ02</b>	.	6 332	5 288	5 182	106	5 279	2 913	-	2 366	797	751	46	484	272	212	12	11 620	11 364
Středočeský kraj CZ020	.	6 332	5 288	5 182	106	5 279	2 913	-	2 366	797	751	46	484	272	212	12	11 620	11 364
<b>Jihozápad CZ03</b>	.	5 663	5 654	5 550	104	6 891	4 048	27	2 816	1 025	1 025	-	3 155	2 579	576	147	11 317	13 570
Jihočeský kraj CZ031	.	3 062	3 014	2 977	37	3 867	2 275	12	1 580	503	503	-	1 525	1 101	424	54	6 076	7 384
Plzeňský kraj CZ032	.	2 601	2 640	2 573	67	3 024	1 773	15	1 236	522	522	-	1 631	1 479	152	93	5 241	6 186
<b>Severozápad CZ04</b>	.	5 633	5 489	5 348	140	6 844	3 750	17	3 077	688	688	-	1 152	872	280	9	11 123	13 022
Karlovarský kraj CZ041	.	1 472	1 414	1 401	13	1 807	971	-	836	168	168	-	103	64	39	-	2 887	3 390
Ústecký kraj CZ042	.	4 161	4 075	3 947	127	5 037	2 779	17	2 241	520	520	-	1 049	808	241	9	8 236	9 632
<b>Severovýchod CZ05</b>	.	7 316	7 369	7 207	160	8 701	4 988	7	3 706	1 051	1 032	19	2 949	2 552	397	126	14 686	17 121
Liberecký kraj CZ051	.	2 140	2 147	2 116	31	2 368	1 271	-	1 097	279	279	-	789	721	68	59	4 288	4 794
Královéhradecký kraj CZ052	.	2 662	2 746	2 657	88	3 382	2 011	-	1 371	407	407	-	869	701	168	18	5 408	6 535
Pardubický kraj CZ053	.	2 514	2 476	2 434	41	2 951	1 706	7	1 238	365	346	19	1 291	1 130	161	49	4 990	5 792
<b>Jihovýchod CZ06</b>	.	7 682	7 699	7 547	152	9 364	5 621	31	3 712	1 608	1 511	97	7 272	6 916	356	606	15 381	18 671
Vysočina CZ063	.	2 352	2 480	2 435	45	2 835	1 695	-	1 140	399	399	-	392	272	120	-	4 832	5 714
Jihomoravský kraj CZ064	.	5 330	5 219	5 112	107	6 529	3 926	31	2 572	1 209	1 112	97	6 880	6 644	236	606	10 549	12 957
<b>Střední Morava CZ07</b>	.	5 647	5 670	5 591	79	7 297	4 446	19	2 832	1 188	1 163	25	2 350	1 998	352	129	11 317	14 155
Olomoucký kraj CZ071	.	2 900	2 973	2 938	35	3 759	2 301	6	1 452	710	685	25	1 348	1 131	217	83	5 873	7 442
Zlínský kraj CZ072	.	2 747	2 697	2 653	44	3 538	2 145	13	1 380	478	478	-	1 002	867	135	46	5 444	6 713
<b>Moravskoslezsko CZ08</b>	.	5 741	5 804	5 694	110	7 311	4 495	32	2 784	974	905	69	3 478	3 248	230	187	11 545	14 089
Moravskoslezský kraj CZ080	.	5 741	5 804	5 694	110	7 311	4 495	32	2 784	974	905	69	3 478	3 248	230	187	11 545	14 089

Komentáře/Comments:

U VŠ studenti k 31. 12. 2009, poprvé zapsaní a absolventi za rok 2009.

The reference is calendar year 2009 for graduates and new entrants at HEIs (Universities); enrolments at 31. 12. 2009.

Zdroj/Data Source: Databáze ÚIV/Database IIE

**A 31 Počet žáků/studentů nově přijatých do denní formy vzdělávání/studia – dívky**
**Number of new entrants – females – full time**

(školní rok 2011/2012/School year 2011/2012)

Území/Region	Úroveň ISCED-97/ISCED-97 level																	
	ISCED 0	ISCED 1	ISCED 2	v tom/in it		ISCED 3	v tom/in it			ISCED 4	v tom/in it		ISCED 5	v tom/in it		ISCED 6	ISCED 1, 2	ISCED 2, 3, 4
				ISCED 2A/B	ISCED 2C		ISCED 3A	ISCED 3B	ISCED 3C		ISCED 4A	ISCED 4C		ISCED 5A	ISCED 5B			
<b>Česká republika CZ0</b>	.	46 784	46 000	45 308	695	53 665	41 188	328	12 149	7 824	7 763	61	40 842	34 063	6 779	1 867	92 782	107 488
<b>Praha CZ01</b>	.	5 030	4 804	4 721	83	6 981	5 834	148	999	1 650	1 650	-	12 636	11 029	1 607	847	9 834	13 435
Hlavní město Praha CZ010	.	5 030	4 804	4 721	83	6 981	5 834	148	999	1 650	1 650	-	12 636	11 029	1 607	847	9 834	13 435
<b>Střední Čechy CZ02</b>	.	5 955	5 198	5 113	85	4 799	3 699	-	1 100	549	534	15	851	356	495	7	11 153	10 546
Středočeský kraj CZ020	.	5 955	5 198	5 113	85	4 799	3 699	-	1 100	549	534	15	851	356	495	7	11 153	10 546
<b>Jihozápad CZ03</b>	.	5 443	5 346	5 271	75	5 983	4 588	34	1 361	854	847	7	4 233	3 491	742	109	10 789	12 183
Jihočeský kraj CZ031	.	2 953	2 882	2 837	45	3 345	2 572	21	752	374	367	7	2 245	1 867	378	64	5 835	6 601
Plzeňský kraj CZ032	.	2 490	2 464	2 434	30	2 638	2 016	13	609	480	480	-	1 988	1 624	364	45	4 954	5 582
<b>Severozápad CZ04</b>	.	5 337	5 121	5 014	108	6 254	4 457	11	1 786	580	580	-	2 290	1 664	626	12	10 457	11 954
Karlovarský kraj CZ041	.	1 291	1 267	1 256	11	1 649	1 105	-	544	140	140	-	286	147	139	-	2 557	3 055
Ústecký kraj CZ042	.	4 046	3 854	3 758	97	4 605	3 352	11	1 242	440	440	-	2 004	1 517	487	12	7 900	8 899
<b>Severovýchod CZ05</b>	.	6 826	6 918	6 808	112	7 840	5 994	22	1 824	851	848	3	4 251	3 466	785	90	13 743	15 609
Liberecký kraj CZ051	.	1 994	1 997	1 976	21	2 101	1 547	-	554	276	276	-	1 006	881	125	28	3 990	4 374
Královéhradecký kraj CZ052	.	2 526	2 587	2 527	61	2 969	2 295	-	674	390	390	-	1 535	1 301	234	22	5 113	5 946
Pardubický kraj CZ053	.	2 306	2 334	2 305	30	2 770	2 152	22	596	185	182	3	1 710	1 284	426	40	4 640	5 289
<b>Jihovýchod CZ06</b>	.	7 349	7 381	7 269	112	8 850	6 782	36	2 032	1 552	1 533	19	8 398	7 219	1 179	493	14 730	17 783
Vysočina CZ063	.	2 275	2 367	2 322	45	2 653	2 000	-	653	273	273	-	841	558	283	-	4 642	5 293
Jihomoravský kraj CZ064	.	5 074	5 014	4 947	67	6 197	4 782	36	1 379	1 279	1 260	19	7 557	6 661	896	493	10 088	12 490
<b>Střední Morava CZ07</b>	.	5 420	5 501	5 457	44	6 413	4 959	33	1 421	949	932	17	4 040	3 369	671	192	10 921	12 863
Olomoucký kraj CZ071	.	2 912	2 889	2 863	26	3 372	2 482	16	874	531	531	-	2 469	2 164	305	160	5 801	6 792
Zlínský kraj CZ072	.	2 508	2 612	2 594	18	3 041	2 477	17	547	418	401	17	1 571	1 205	366	32	5 120	6 071
<b>Moravskoslezsko CZ08</b>	.	5 424	5 731	5 655	76	6 545	4 875	44	1 626	839	839	-	4 147	3 473	674	117	11 155	13 115
Moravskoslezský kraj CZ080	.	5 424	5 731	5 655	76	6 545	4 875	44	1 626	839	839	-	4 147	3 473	674	117	11 155	13 115

Komentáře/Comments:

U VŠ studenti k 31. 12. 2009, poprvé zapsaní a absolventi za rok 2009.

The reference is calendar year 2009 for graduates and new entrants at HEIs (Universities); enrolments at 31. 12. 2009.

Zdroj/Data Source: Databáze ÚIV/Database IIE



**A 32 Počty žáků/studentů nově přijatých do ostatních forem vzdělávání/studia – celkem**  
**Total number of new entrants – total males and females – part time**

(školní rok 2011/2012/School year 2011/2012)

Území/Region	Úroveň ISCED-97/ISCED-97 level																	
	ISCED 0	ISCED 1	ISCED 2	v tom/in it		ISCED 3	v tom/in it			ISCED 4	v tom/in it		ISCED 5	v tom/in it		ISCED 6	ISCED 1, 2	ISCED 2, 3, 4
				ISCED 2A/B	ISCED 2C		ISCED 3A	ISCED 3B	ISCED 3C		ISCED 4A	ISCED 4C		ISCED 5A	ISCED 5B			
<b>Česká republika CZ0</b>	x	x	356	293	63	3 152	2 553	24	575	11 086	10 932	154	22 688	19 227	3 461	1 567	356	14 594
<b>Praha CZ01</b>	x	x	82	82	-	846	678	-	168	1 528	1 485	43	6 996	6 344	652	655	82	2 456
Hlavní město Praha CZ010	x	x	82	82	-	846	678	-	168	1 528	1 485	43	6 996	6 344	652	655	82	2 456
<b>Střední Čechy CZ02</b>	x	x	27	-	27	341	336	-	5	1 111	1 111	-	827	281	546	4	27	1 479
Středočeský kraj CZ020	x	x	27	-	27	341	336	-	5	1 111	1 111	-	827	281	546	4	27	1 479
<b>Jihozápad CZ03</b>	x	x	9	3	6	181	165	-	16	1 422	1 367	55	2 390	2 047	343	103	9	1 612
Jihočeský kraj CZ031	x	x	-	-	-	127	113	-	14	737	737	-	1 665	1 518	147	41	-	864
Plzeňský kraj CZ032	x	x	9	3	6	54	52	-	2	685	630	55	725	529	196	62	9	748
<b>Severozápad CZ04</b>	x	x	15	10	5	556	432	5	119	1 376	1 376	-	1 521	1 249	272	21	15	1 947
Karlovarský kraj CZ041	x	x	10	10	-	121	75	-	46	326	326	-	245	245	-	-	10	457
Ústecký kraj CZ042	x	x	5	-	5	435	357	5	73	1 050	1 050	-	1 276	1 004	272	21	5	1 490
<b>Severovýchod CZ05</b>	x	x	12	12	-	281	194	8	79	1 220	1 220	-	2 055	1 871	184	120	12	1 513
Liberecký kraj CZ051	x	x	12	12	-	41	20	-	21	462	462	-	520	520	-	29	12	515
Královéhradecký kraj CZ052	x	x	-	-	-	25	25	-	-	420	420	-	884	845	39	51	-	445
Pardubický kraj CZ053	x	x	-	-	-	215	149	8	58	338	338	-	651	506	145	40	-	553
<b>Jihovýchod CZ06</b>	x	x	152	136	16	318	251	-	67	1 555	1 507	48	3 872	3 110	762	318	152	2 025
Vysočina CZ063	x	x	119	119	-	89	50	-	39	607	607	-	617	369	248	-	119	815
Jihomoravský kraj CZ064	x	x	33	17	16	229	201	-	28	948	900	48	3 255	2 741	514	318	33	1 210
<b>Střední Morava CZ07</b>	x	x	16	16	-	166	165	-	1	1 180	1 172	8	1 979	1 811	168	161	16	1 362
Olomoucký kraj CZ071	x	x	-	-	-	91	91	-	-	648	648	-	1 205	1 108	97	126	-	739
Zlínský kraj CZ072	x	x	16	16	-	75	74	-	1	532	524	8	774	703	71	35	16	623
<b>Moravskoslezsko CZ08</b>	x	x	43	34	9	463	332	11	120	1 694	1 694	-	3 051	2 517	534	185	43	2 200
Moravskoslezský kraj CZ080	x	x	43	34	9	463	332	11	120	1 694	1 694	-	3 051	2 517	534	185	43	2 200

Komentáře/Comments:

U VŠ studenti k 31. 12. 2009, poprvé zapsaní a absolventi za rok 2009.

The reference is calendar year 2009 for graduates and new entrants at HEIs (Universities); enrolments at 31. 12. 2009.

Zdroj/Data Source: Databáze ÚIV/Database IIE

**A 33 Počty žáků/studentů nově přijatých do ostatních forem vzdělávání/studia – chlapci**  
**Number of new entrants – males – part time**

(školní rok 2011/2012/School year 2011/2012)

Území/Region	Úroveň ISCED-97/ISCED-97 level																	
	ISCED 0	ISCED 1	ISCED 2	v tom/in it		ISCED 3	v tom/in it			ISCED 4	v tom/in it		ISCED 5	v tom/in it		ISCED 6	ISCED 1, 2	ISCED 2, 3, 4
				ISCED 2A/B	ISCED 2C		ISCED 3A	ISCED 3B	ISCED 3C		ISCED 4A	ISCED 4C		ISCED 5A	ISCED 5B			
<b>Česká republika CZ0</b>	x	x	175	145	30	1 124	801	9	314	6 058	5 936	122	8 299	7 265	1 034	924	175	7 357
<b>Praha CZ01</b>	x	x	41	41	-	409	262	-	147	839	820	19	2 628	2 399	229	375	41	1 289
Hlavní město Praha CZ010	x	x	41	41	-	409	262	-	147	839	820	19	2 628	2 399	229	375	41	1 289
<b>Střední Čechy CZ02</b>	x	x	13	-	13	84	80	-	4	562	562	-	259	128	131	1	13	659
Středočeský kraj CZ020	x	x	13	-	13	84	80	-	4	562	562	-	259	128	131	1	13	659
<b>Jihozápad CZ03</b>	x	x	4	1	3	67	61	-	6	767	719	48	911	783	128	69	4	838
Jihočeský kraj CZ031	x	x	-	-	-	47	43	-	4	410	410	-	624	547	77	21	-	457
Plzeňský kraj CZ032	x	x	4	1	3	20	18	-	2	357	309	48	287	236	51	48	4	381
<b>Severozápad CZ04</b>	x	x	7	5	2	159	108	1	50	700	700	-	604	523	81	10	7	866
Karlovarský kraj CZ041	x	x	5	5	-	40	24	-	16	155	155	-	98	98	-	-	5	200
Ústecký kraj CZ042	x	x	2	-	2	119	84	1	34	545	545	-	506	425	81	10	2	666
<b>Severovýchod CZ05</b>	x	x	6	6	-	123	69	4	50	706	706	-	708	653	55	76	6	835
Liberecký kraj CZ051	x	x	6	6	-	13	6	-	7	239	239	-	153	153	-	22	6	258
Královéhradecký kraj CZ052	x	x	-	-	-	3	3	-	-	271	271	-	287	276	11	30	-	274
Pardubický kraj CZ053	x	x	-	-	-	107	60	4	43	196	196	-	268	224	44	24	-	303
<b>Jihovýchod CZ06</b>	x	x	75	67	8	87	75	-	12	926	878	48	1 427	1 161	266	187	75	1 088
Vysočina CZ063	x	x	59	59	-	16	11	-	5	370	370	-	211	123	88	-	59	445
Jihomoravský kraj CZ064	x	x	16	8	8	71	64	-	7	556	508	48	1 216	1 038	178	187	16	643
<b>Střední Morava CZ07</b>	x	x	8	8	-	66	66	-	-	601	594	7	650	613	37	82	8	675
Olomoucký kraj CZ071	x	x	-	-	-	23	23	-	-	321	321	-	367	358	9	55	-	344
Zlínský kraj CZ072	x	x	8	8	-	43	43	-	-	280	273	7	283	255	28	27	8	331
<b>Moravskoslezsko CZ08</b>	x	x	21	17	4	129	80	4	45	957	957	-	1 113	1 006	107	124	21	1 107
Moravskoslezský kraj CZ080	x	x	21	17	4	129	80	4	45	957	957	-	1 113	1 006	107	124	21	1 107

Komentáře/Comments:

U VŠ studenti k 31. 12. 2009, poprvé zapsaní a absolventi za rok 2009.

The reference is calendar year 2009 for graduates and new entrants at HEIs (Universities); enrolments at 31. 12. 2009.

Zdroj/Data Source: Databáze ÚIV/Database IIE

**A 34 Počty žáků/studentů nově přijatých do ostatních forem vzdělávání/studia – dívky**  
**Number of new entrants – females – part time**

(školní rok 2011/2012/School year 2011/2012)

Území/Region	Úroveň ISCED-97/ISCED-97 level																	
	ISCED 0	ISCED 1	ISCED 2	v tom/in it		ISCED 3	v tom/in it			ISCED 4	v tom/in it		ISCED 5	v tom/in it		ISCED 6	ISCED 1, 2	ISCED 2, 3, 4
				ISCED 2A/B	ISCED 2C		ISCED 3A	ISCED 3B	ISCED 3C		ISCED 4A	ISCED 4C		ISCED 5A	ISCED 5B			
<b>Česká republika CZ0</b>	x	x	181	148	33	2 028	1 752	15	261	5 028	4 996	32	14 389	11 962	2 427	643	181	7 237
<b>Praha CZ01</b>	x	x	41	41	–	437	416	–	21	689	665	24	4 368	3 945	423	280	41	1 167
Hlavní město Praha CZ010	x	x	41	41	–	437	416	–	21	689	665	24	4 368	3 945	423	280	41	1 167
<b>Střední Čechy CZ02</b>	x	x	14	–	14	257	256	–	1	549	549	–	568	153	415	3	14	820
Středočeský kraj CZ020	x	x	14	–	14	257	256	–	1	549	549	–	568	153	415	3	14	820
<b>Jihozápad CZ03</b>	x	x	5	2	3	114	104	–	10	655	648	7	1 479	1 264	215	34	5	774
Jihočeský kraj CZ031	x	x	–	–	–	80	70	–	10	327	327	–	1 041	971	70	20	–	407
Plzeňský kraj CZ032	x	x	5	2	3	34	34	–	–	328	321	7	438	293	145	14	5	367
<b>Severozápad CZ04</b>	x	x	8	5	3	397	324	4	69	676	676	–	917	726	191	11	8	1 081
Karlovarský kraj CZ041	x	x	5	5	–	81	51	–	30	171	171	–	147	147	–	–	5	257
Ústecký kraj CZ042	x	x	3	–	3	316	273	4	39	505	505	–	770	579	191	11	3	824
<b>Severovýchod CZ05</b>	x	x	6	6	–	158	125	4	29	514	514	–	1 347	1 218	129	44	6	678
Liberecký kraj CZ051	x	x	6	6	–	28	14	–	14	223	223	–	367	367	–	7	6	257
Královéhradecký kraj CZ052	x	x	–	–	–	22	22	–	–	149	149	–	597	569	28	21	–	171
Pardubický kraj CZ053	x	x	–	–	–	108	89	4	15	142	142	–	383	282	101	16	–	250
<b>Jihovýchod CZ06</b>	x	x	77	69	8	231	176	–	55	629	629	–	2 445	1 949	496	131	77	937
Vysočina CZ063	x	x	60	60	–	73	39	–	34	237	237	–	406	246	160	–	60	370
Jihomoravský kraj CZ064	x	x	17	9	8	158	137	–	21	392	392	–	2 039	1 703	336	131	17	567
<b>Střední Morava CZ07</b>	x	x	8	8	–	100	99	–	1	579	578	1	1 329	1 198	131	79	8	687
Olomoucký kraj CZ071	x	x	–	–	–	68	68	–	–	327	327	–	838	750	88	71	–	395
Zlínský kraj CZ072	x	x	8	8	–	32	31	–	1	252	251	1	491	448	43	8	8	292
<b>Moravskoslezsko CZ08</b>	x	x	22	17	5	334	252	7	75	737	737	–	1 938	1 511	427	61	22	1 093
Moravskoslezský kraj CZ080	x	x	22	17	5	334	252	7	75	737	737	–	1 938	1 511	427	61	22	1 093

Komentáře/Comments:

U VŠ studenti k 31. 12. 2009, poprvé zapsaní a absolventi za rok 2009.

The reference is calendar year 2009 for graduates and new entrants at HEIs (Universities); enrolments at 31. 12. 2009.

Zdroj/Data Source: Databáze ÚIV/Database IIE

**A 35 Počty absolventů – celkem**  
**Number of graduates – total males and females**

(školní rok 2010/2011/School year 2010/2011)

Území/Region	Úroveň ISCED-97/ISCED-97 level																	
	ISCED 0	ISCED 1	ISCED 2	v tom/in it		ISCED 3	v tom/in it			ISCED 4	v tom/in it		ISCED 5	v tom/in it		ISCED 6	ISCED 1, 2	ISCED 2, 3, 4
				ISCED 2A/B	ISCED 2C		ISCED 3A	ISCED 3B	ISCED 3C		ISCED 4A	ISCED 4C		ISCED 5A	ISCED 5B			
<b>Česká republika CZ0</b>	94 095	92 020	100 774	99 676	1 098	104 366	76 079	500	27 787	32 068	31 761	307	97 727	89 963	7 764	2 189	192 794	237 208
<b>Praha CZ01</b>	10 158	9 047	9 680	9 557	123	13 182	10 839	196	2 147	7 972	7 922	50	34 276	32 580	1 696	1 038	18 727	30 834
Hlavní město Praha CZ010	10 158	9 047	9 680	9 557	123	13 182	10 839	196	2 147	7 972	7 922	50	34 276	32 580	1 696	1 038	18 727	30 834
<b>Střední Čechy CZ02</b>	11 729	10 493	11 260	11 170	90	9 275	6 448	–	2 827	1 376	1 358	18	1 209	705	504	–	21 753	21 911
Středočeský kraj CZ020	11 729	10 493	11 260	11 170	90	9 275	6 448	–	2 827	1 376	1 358	18	1 209	705	504	–	21 753	21 911
<b>Jihozápad CZ03</b>	11 004	10 720	11 607	11 486	121	12 348	8 659	53	3 636	3 719	3 613	106	9 595	8 381	1 214	150	22 327	27 674
Jihočeský kraj CZ031	6 043	5 760	6 327	6 269	58	6 990	4 995	25	1 970	1 318	1 288	30	4 565	3 884	681	66	12 087	14 635
Plzeňský kraj CZ032	4 961	4 960	5 280	5 217	63	5 358	3 664	28	1 666	2 401	2 325	76	5 031	4 498	533	84	10 240	13 039
<b>Severozápad CZ04</b>	9 880	10 686	11 635	11 509	126	10 184	7 281	33	2 870	2 223	2 223	–	4 079	3 616	463	4	22 321	24 042
Karlovarský kraj CZ041	2 427	2 758	3 130	3 104	26	2 488	1 762	–	726	344	344	–	603	497	106	–	5 888	5 962
Ústecký kraj CZ042	7 453	7 928	8 505	8 405	100	7 696	5 519	33	2 144	1 879	1 879	–	3 476	3 119	357	4	16 433	18 080
<b>Severovýchod CZ05</b>	13 912	14 135	14 986	14 860	126	15 234	10 818	43	4 373	2 397	2 397	–	7 685	6 695	990	144	29 121	32 617
Liberecký kraj CZ051	3 939	4 149	4 302	4 273	29	3 976	2 674	–	1 302	803	803	–	2 257	2 121	136	30	8 451	9 081
Královéhradecký kraj CZ052	5 170	5 130	5 476	5 426	50	5 845	4 250	–	1 595	1 131	1 131	–	3 047	2 733	314	47	10 606	12 452
Pardubický kraj CZ053	4 803	4 856	5 208	5 161	47	5 413	3 894	43	1 476	463	463	–	2 385	1 845	540	67	10 064	11 084
<b>Jihovýchod CZ06</b>	15 265	14 655	16 540	16 303	237	18 043	13 040	67	4 936	5 905	5 824	81	20 653	19 326	1 327	518	31 195	40 488
Vysočina CZ063	4 777	4 772	5 401	5 348	53	5 885	4 112	–	1 773	927	914	13	1 011	646	365	–	10 173	12 213
Jihomoravský kraj CZ064	10 488	9 883	11 139	10 955	184	12 158	8 928	67	3 163	4 978	4 910	68	19 642	18 680	962	518	21 022	28 275
<b>Střední Morava CZ07</b>	11 304	10 999	12 450	12 303	147	12 318	8 916	42	3 360	3 515	3 479	36	9 630	8 853	777	174	23 449	28 283
Olomoucký kraj CZ071	6 017	5 746	6 527	6 433	94	6 208	4 299	13	1 896	2 468	2 450	18	5 782	5 438	344	136	12 273	15 203
Zlínský kraj CZ072	5 287	5 253	5 923	5 870	53	6 110	4 617	29	1 464	1 047	1 029	18	3 852	3 419	433	38	11 176	13 080
<b>Moravskoslezsko CZ08</b>	10 843	11 285	12 616	12 488	128	13 782	10 078	66	3 638	4 961	4 945	16	10 643	9 850	793	161	23 901	31 359
Moravskoslezský kraj CZ080	10 843	11 285	12 616	12 488	128	13 782	10 078	66	3 638	4 961	4 945	16	10 643	9 850	793	161	23 901	31 359

Komentáře/Comments:

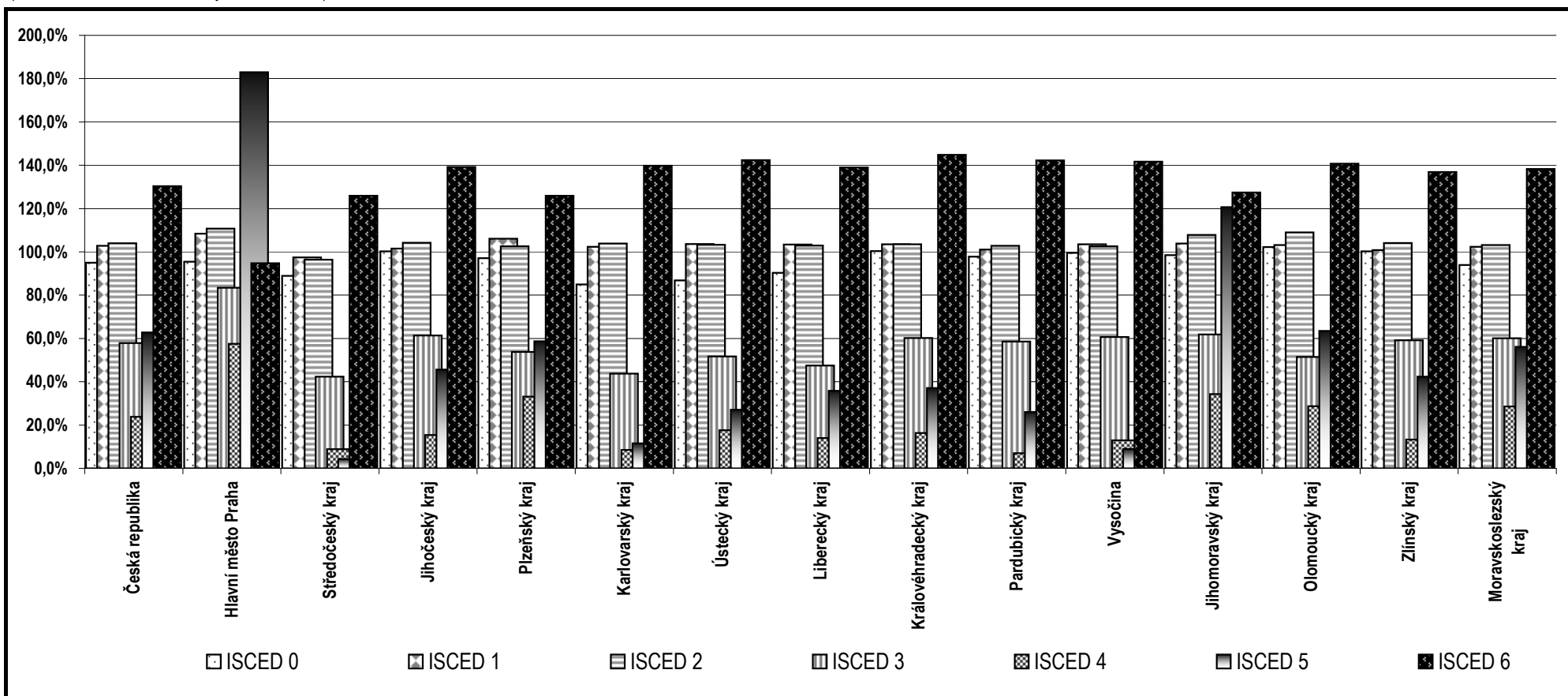
U VŠ studenti k 31. 12. 2009, poprvé zapsaní a absolventi za rok 2009.

The reference is calendar year 2009 for graduates and new entrants at HEIs (Universities); enrolments at 31. 12. 2009.

Zdroj/Data Source: Databáze ÚIV/Database IIE

**A 36 Celkový podíl počtu absolventů dané vzdělávací úrovně vzhledem k odpovídající věkové populaci**  
**Share of graduates in ISCED-97 levels with respect to appropriate age – total number**

(školní rok 2010/2011/School year 2010/2011)



Komentáře/Comments:

Metodika:

- $N_{pi}$  (počet absolventů dle ISCED)/ $P_{pi}$  (celkový počet obyvatel v ČR a krajích)
- ISCED 0 (6 let), 1 (11), 2 (15), 3 (19), 4 (20), 5 (24), 6 (27)

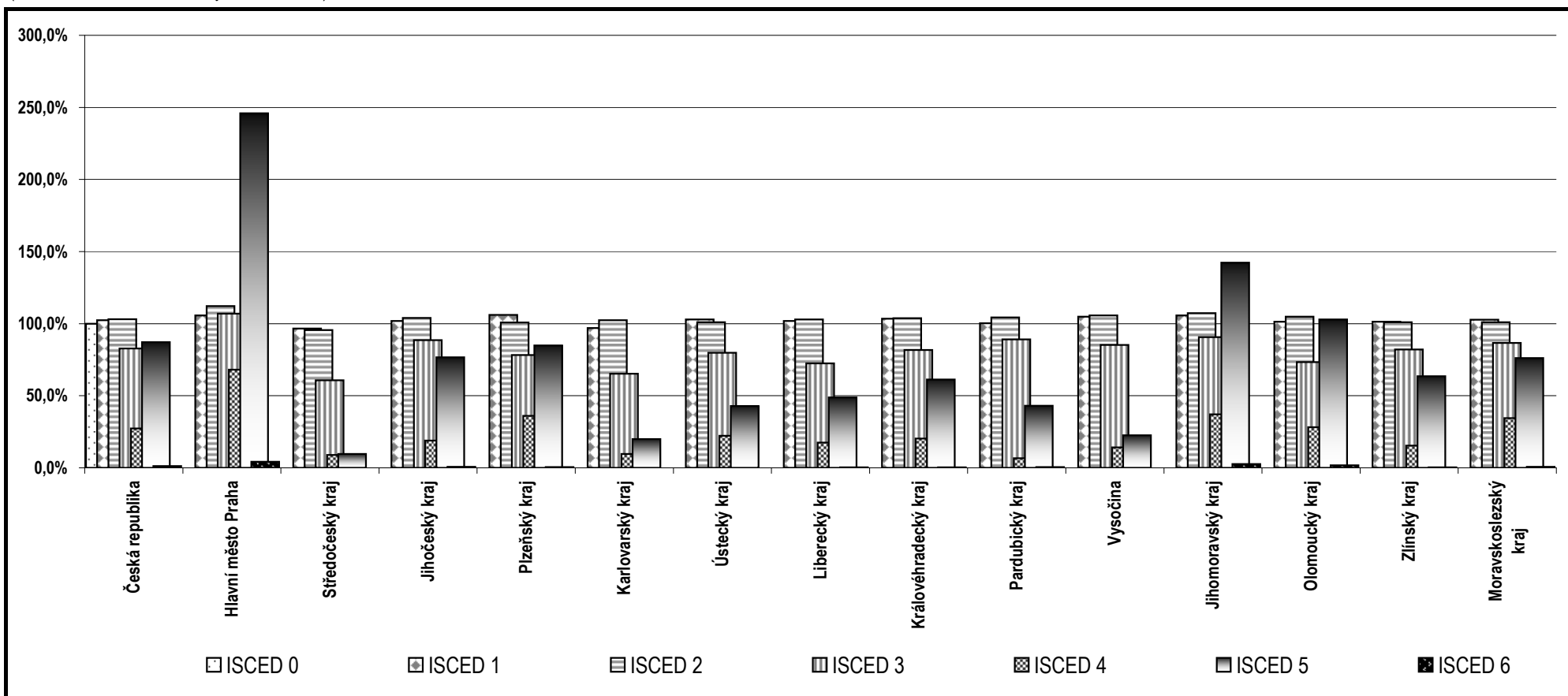
Methodology:

- $N_{pi}$  (number of graduates in ISCED)/ $P_{pi}$  (population living in regions and CR)
- ISCED 0 (6 years), 1 (11), 2 (15), 3 (19), 4 (20), 5 (24), 6 (27)

Zdroj/Data Source: Databáze ÚIV, ČSÚ/Database IIE, CSO

**A 37 Podíl počtu absolventek dané vzdělávací úrovně vzhledem k odpovídající věkové populaci**  
**Share of graduates in ISCED-97 levels with respect to appropriate age – females**

(školní rok 2010/2011/School year 2010/2011)



Komentáře/Comments:

Metodika:

- $N_{pi}$  (počet absolventů dle ISCED)/ $P_{pi}$  (celkový počet obyvatel v ČR a krajích)
- ISCED 0 (6 let), 1 (11), 2 (15), 3 (19), 4 (20), 5 (24), 6 (27)

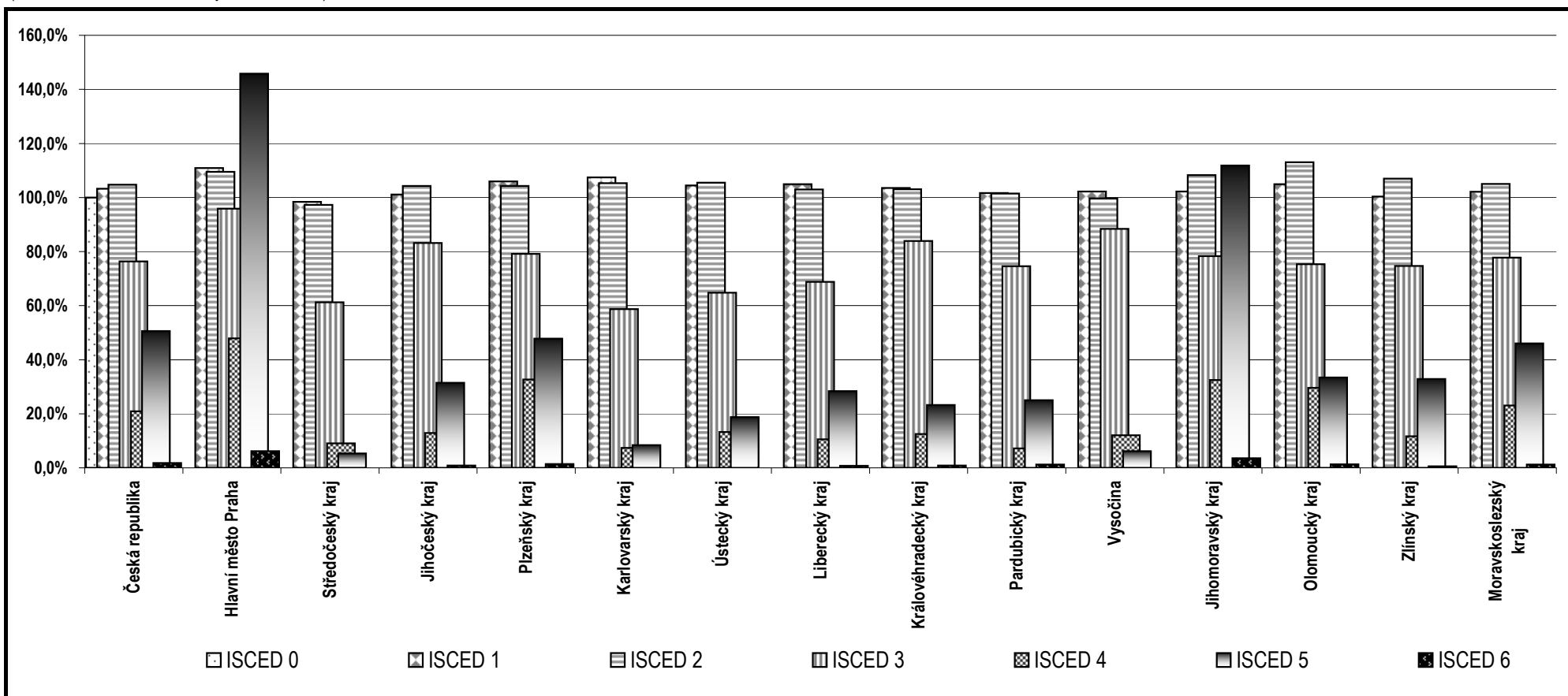
Methodology:

- $N_{pi}$  (number of graduates in ISCED)/ $P_{pi}$  (population living in regions and CR)
- ISCED 0 (6 years), 1 (11), 2 (15), 3 (19), 4 (20), 5 (24), 6 (27)

Zdroj / Data Source: Databáze ÚIV, ČSÚ/Database IIE, CSO

**A 38 Podíl počtu absolventů dané vzdělávací úrovně vzhledem k odpovídající věkové populaci**  
**Share of graduates in ISCED-97 levels with respect to appropriate age – males**

(školní rok 2010/2011/School year 2010/2011)



Komentáře/Comments:

Metodika:

- $N_{pi}$  (počet absolventů dle ISCED)/ $P_{pi}$  (celkový počet obyvatel v ČR a krajích)
- ISCED 0 (6 let), 1 (11), 2 (15), 3 (19), 4 (20), 5 (24), 6 (27)

Methodology:

- $N_{pi}$  (number of graduates in ISCED)/ $P_{pi}$  (population living in regions and CR)
- ISCED 0 (6 years), 1 (11), 2 (15), 3 (19), 4 (20), 5 (24), 6 (27)

Zdroj / Data Source: Databáze ÚIV, ČSÚ/Database IIE, CSO

**A 39 Počet absolventů – chlapci**
**Number of graduates – males**

(školní rok 2010/2011/School year 2010/2011)

Území/Region	Úroveň ISCED-97/ISCED-97 level																	
	ISCED 0	ISCED 1	ISCED 2	v tom/in it		ISCED 3	v tom/in it			ISCED 4	v tom/in it		ISCED 5	v tom/in it		ISCED 6	ISCED 1, 2	ISCED 2, 3, 4
				ISCED 2A/B	ISCED 2C		ISCED 3A	ISCED 3B	ISCED 3C		ISCED 4A	ISCED 4C		ISCED 5A	ISCED 5B			
<b>Česká republika CZ0</b>	<b>49 025</b>	<b>47 326</b>	<b>52 191</b>	<b>51 590</b>	<b>600</b>	<b>51 537</b>	<b>33 201</b>	<b>191</b>	<b>18 145</b>	<b>14 267</b>	<b>14 046</b>	<b>221</b>	<b>37 606</b>	<b>35 206</b>	<b>2 398</b>	<b>1 327</b>	<b>99 521</b>	<b>117 999</b>
<b>Praha CZ01</b>	<b>5 244</b>	<b>4 723</b>	<b>4 921</b>	<b>4 860</b>	<b>60</b>	<b>6 239</b>	<b>4 898</b>	<b>77</b>	<b>1 264</b>	<b>3 350</b>	<b>3 313</b>	<b>37</b>	<b>13 850</b>	<b>13 246</b>	<b>604</b>	<b>627</b>	<b>9 644</b>	<b>14 510</b>
Hlavní město Praha CZ010	5 244	4 723	4 921	4 860	60	6 239	4 898	77	1 264	3 350	3 313	37	13 850	13 246	604	627	9 644	14 510
<b>Střední Čechy CZ02</b>	<b>6 157</b>	<b>5 324</b>	<b>5 797</b>	<b>5 742</b>	<b>55</b>	<b>4 776</b>	<b>2 777</b>	<b>-</b>	<b>1 999</b>	<b>708</b>	<b>690</b>	<b>18</b>	<b>452</b>	<b>316</b>	<b>136</b>	<b>-</b>	<b>11 122</b>	<b>11 281</b>
Středočeský kraj CZ020	6 157	5 324	5 797	5 742	55	4 776	2 777	-	1 999	708	690	18	452	316	136	-	11 122	11 281
<b>Jihozápad CZ03</b>	<b>5 745</b>	<b>5 561</b>	<b>6 078</b>	<b>6 012</b>	<b>66</b>	<b>6 233</b>	<b>3 791</b>	<b>20</b>	<b>2 422</b>	<b>1 724</b>	<b>1 646</b>	<b>78</b>	<b>3 281</b>	<b>2 903</b>	<b>378</b>	<b>99</b>	<b>11 639</b>	<b>14 037</b>
Jihočeský kraj CZ031	3 161	2 990	3 305	3 279	26	3 499	2 180	7	1 312	556	551	5	1 370	1 056	314	38	6 295	7 361
Plzeňský kraj CZ032	2 584	2 571	2 773	2 733	40	2 734	1 611	13	1 110	1 168	1 095	73	1 911	1 847	64	61	5 344	6 676
<b>Severozápad CZ04</b>	<b>5 117</b>	<b>5 552</b>	<b>6 055</b>	<b>5 980</b>	<b>75</b>	<b>4 837</b>	<b>2 978</b>	<b>11</b>	<b>1 848</b>	<b>871</b>	<b>871</b>	<b>-</b>	<b>1 318</b>	<b>1 228</b>	<b>90</b>	<b>2</b>	<b>11 607</b>	<b>11 763</b>
Karlovarský kraj CZ041	1 264	1 466	1 642	1 628	14	1 245	738	-	507	150	150	-	184	169	15	-	3 108	3 037
Ústecký kraj CZ042	3 853	4 086	4 413	4 352	61	3 592	2 240	11	1 341	721	721	-	1 134	1 059	75	2	8 499	8 726
<b>Severovýchod CZ05</b>	<b>7 269</b>	<b>7 318</b>	<b>7 770</b>	<b>7 696</b>	<b>74</b>	<b>7 673</b>	<b>4 785</b>	<b>22</b>	<b>2 866</b>	<b>997</b>	<b>997</b>	<b>-</b>	<b>2 701</b>	<b>2 364</b>	<b>337</b>	<b>101</b>	<b>15 090</b>	<b>16 441</b>
Liberecký kraj CZ051	2 046	2 160	2 232	2 216	16	1 977	1 151	-	826	310	310	-	876	846	30	22	4 392	4 519
Královéhradecký kraj CZ052	2 720	2 657	2 863	2 832	31	3 071	1 991	-	1 080	442	442	-	896	805	91	32	5 521	6 377
Pardubický kraj CZ053	2 503	2 501	2 675	2 648	27	2 625	1 643	22	960	245	245	-	929	713	216	47	5 177	5 545
<b>Jihovýchod CZ06</b>	<b>7 969</b>	<b>7 516</b>	<b>8 398</b>	<b>8 269</b>	<b>129</b>	<b>8 870</b>	<b>5 543</b>	<b>23</b>	<b>3 304</b>	<b>2 825</b>	<b>2 769</b>	<b>56</b>	<b>9 031</b>	<b>8 668</b>	<b>363</b>	<b>308</b>	<b>15 914</b>	<b>20 093</b>
Vysočina CZ063	2 462	2 444	2 766	2 738	28	3 005	1 790	-	1 215	442	442	-	232	154	78	-	5 210	6 213
Jihomoravský kraj CZ064	5 507	5 072	5 632	5 531	101	5 865	3 753	23	2 089	2 383	2 327	56	8 799	8 514	285	308	10 704	13 880
<b>Střední Morava CZ07</b>	<b>5 870</b>	<b>5 634</b>	<b>6 532</b>	<b>6 458</b>	<b>74</b>	<b>6 221</b>	<b>4 049</b>	<b>13</b>	<b>2 159</b>	<b>1 758</b>	<b>1 742</b>	<b>16</b>	<b>2 835</b>	<b>2 556</b>	<b>279</b>	<b>84</b>	<b>12 166</b>	<b>14 511</b>
Olomoucký kraj CZ071	3 115	2 955	3 403	3 355	48	3 218	1 988	3	1 227	1 297	1 281	16	1 458	1 328	130	60	6 358	7 918
Zlínský kraj CZ072	2 755	2 679	3 129	3 103	26	3 003	2 061	10	932	461	461	-	1 379	1 230	149	24	5 808	6 593
<b>Moravskoslezsko CZ08</b>	<b>5 654</b>	<b>5 698</b>	<b>6 640</b>	<b>6 573</b>	<b>67</b>	<b>6 688</b>	<b>4 380</b>	<b>25</b>	<b>2 283</b>	<b>2 034</b>	<b>2 018</b>	<b>16</b>	<b>4 155</b>	<b>3 943</b>	<b>211</b>	<b>106</b>	<b>12 339</b>	<b>15 363</b>
Moravskoslezský kraj CZ080	5 654	5 698	6 640	6 573	67	6 688	4 380	25	2 283	2 034	2 018	16	4 155	3 943	211	106	12 339	15 363

Komentáře/Comments:

U VŠ studenti k 31. 12. 2009, poprvé zapsaní a absolventi za rok 2009.

The reference is calendar year 2009 for graduates and new entrants at HEIs (Universities); enrolments at 31. 12. 2009.

Zdroj/Data Source: Databáze ÚIV/Database IIE



**A 40 Počet absolventů – dívky**  
**Number of graduates – females**

(školní rok 2010/2011/School year 2010/2011)

Území/Region	Úroveň ISCED-97/ISCED-97 level																	
	ISCED 0	ISCED 1	ISCED 2	v tom/in it		ISCED 3	v tom/in it			ISCED 4	v tom/in it		ISCED 5	v tom/in it		ISCED 6	ISCED 1, 2	ISCED 2, 3, 4
				ISCED 2A/B	ISCED 2C		ISCED 3A	ISCED 3B	ISCED 3C		ISCED 4A	ISCED 4C		ISCED 5A	ISCED 5B			
<b>Česká republika CZ0</b>	<b>45 070</b>	<b>44 694</b>	<b>48 583</b>	<b>48 086</b>	<b>498</b>	<b>52 829</b>	<b>42 878</b>	<b>309</b>	<b>9 642</b>	<b>17 801</b>	<b>17 715</b>	<b>86</b>	<b>60 121</b>	<b>54 757</b>	<b>5 366</b>	<b>862</b>	<b>93 273</b>	<b>119 209</b>
<b>Praha CZ01</b>	<b>4 914</b>	<b>4 324</b>	<b>4 759</b>	<b>4 697</b>	<b>63</b>	<b>6 943</b>	<b>5 941</b>	<b>119</b>	<b>883</b>	<b>4 622</b>	<b>4 609</b>	<b>13</b>	<b>20 426</b>	<b>19 334</b>	<b>1 092</b>	<b>411</b>	<b>9 083</b>	<b>16 324</b>
Hlavní město Praha CZ010	4 914	4 324	4 759	4 697	63	6 943	5 941	119	883	4 622	4 609	13	20 426	19 334	1 092	411	9 083	16 324
<b>Střední Čechy CZ02</b>	<b>5 572</b>	<b>5 169</b>	<b>5 463</b>	<b>5 428</b>	<b>35</b>	<b>4 499</b>	<b>3 671</b>	<b>-</b>	<b>828</b>	<b>668</b>	<b>668</b>	<b>-</b>	<b>757</b>	<b>389</b>	<b>368</b>	<b>-</b>	<b>10 631</b>	<b>10 630</b>
Středočeský kraj CZ020	5 572	5 169	5 463	5 428	35	4 499	3 671	-	828	668	668	-	757	389	368	-	10 631	10 630
<b>Jihozápad CZ03</b>	<b>5 259</b>	<b>5 159</b>	<b>5 529</b>	<b>5 474</b>	<b>55</b>	<b>6 115</b>	<b>4 868</b>	<b>33</b>	<b>1 214</b>	<b>1 995</b>	<b>1 967</b>	<b>28</b>	<b>6 314</b>	<b>5 478</b>	<b>836</b>	<b>51</b>	<b>10 688</b>	<b>13 637</b>
Jihočeský kraj CZ031	2 882	2 770	3 022	2 990	32	3 491	2 815	18	658	762	737	25	3 195	2 828	367	28	5 792	7 274
Plzeňský kraj CZ032	2 377	2 389	2 507	2 484	23	2 624	2 053	15	556	1 233	1 230	3	3 120	2 651	469	23	4 896	6 363
<b>Severozápad CZ04</b>	<b>4 763</b>	<b>5 134</b>	<b>5 580</b>	<b>5 529</b>	<b>51</b>	<b>5 347</b>	<b>4 303</b>	<b>22</b>	<b>1 022</b>	<b>1 352</b>	<b>1 352</b>	<b>-</b>	<b>2 761</b>	<b>2 388</b>	<b>373</b>	<b>2</b>	<b>10 714</b>	<b>12 279</b>
Karlovarský kraj CZ041	1 163	1 292	1 488	1 476	12	1 243	1 024	-	219	194	194	-	419	328	91	-	2 780	2 925
Ústecký kraj CZ042	3 600	3 842	4 092	4 053	39	4 104	3 279	22	803	1 158	1 158	-	2 342	2 060	282	2	7 934	9 354
<b>Severovýchod CZ05</b>	<b>6 643</b>	<b>6 817</b>	<b>7 216</b>	<b>7 164</b>	<b>52</b>	<b>7 561</b>	<b>6 033</b>	<b>21</b>	<b>1 507</b>	<b>1 400</b>	<b>1 400</b>	<b>-</b>	<b>4 984</b>	<b>4 331</b>	<b>653</b>	<b>43</b>	<b>14 031</b>	<b>16 176</b>
Liberecký kraj CZ051	1 893	1 989	2 070	2 057	13	1 999	1 523	-	476	493	493	-	1 381	1 275	106	8	4 059	4 562
Královéhradecký kraj CZ052	2 450	2 473	2 613	2 594	19	2 774	2 259	-	515	689	689	-	2 151	1 928	223	15	5 085	6 075
Pardubický kraj CZ053	2 300	2 355	2 533	2 513	20	2 788	2 251	21	516	218	218	-	1 456	1 132	324	20	4 887	5 539
<b>Jihovýchod CZ06</b>	<b>7 296</b>	<b>7 139</b>	<b>8 142</b>	<b>8 034</b>	<b>108</b>	<b>9 173</b>	<b>7 497</b>	<b>44</b>	<b>1 632</b>	<b>3 080</b>	<b>3 055</b>	<b>25</b>	<b>11 622</b>	<b>10 658</b>	<b>964</b>	<b>210</b>	<b>15 281</b>	<b>20 395</b>
Vysočina CZ063	2 315	2 328	2 635	2 610	25	2 880	2 322	-	558	485	472	13	779	492	287	-	4 963	6 000
Jihomoravský kraj CZ064	4 981	4 811	5 507	5 424	83	6 293	5 175	44	1 074	2 595	2 583	12	10 843	10 166	677	210	10 318	14 395
<b>Střední Morava CZ07</b>	<b>5 434</b>	<b>5 365</b>	<b>5 918</b>	<b>5 845</b>	<b>73</b>	<b>6 097</b>	<b>4 867</b>	<b>29</b>	<b>1 201</b>	<b>1 757</b>	<b>1 737</b>	<b>20</b>	<b>6 795</b>	<b>6 297</b>	<b>498</b>	<b>90</b>	<b>11 283</b>	<b>13 772</b>
Olomoucký kraj CZ071	2 902	2 791	3 124	3 078	46	2 990	2 311	10	669	1 171	1 169	2	4 324	4 110	214	76	5 915	7 285
Zlínský kraj CZ072	2 532	2 574	2 794	2 767	27	3 107	2 556	19	532	586	568	18	2 473	2 189	284	14	5 368	6 487
<b>Moravskoslezsko CZ08</b>	<b>5 189</b>	<b>5 587</b>	<b>5 976</b>	<b>5 915</b>	<b>61</b>	<b>7 094</b>	<b>5 698</b>	<b>41</b>	<b>1 355</b>	<b>2 927</b>	<b>2 927</b>	<b>-</b>	<b>6 488</b>	<b>5 907</b>	<b>582</b>	<b>55</b>	<b>11 562</b>	<b>15 996</b>
Moravskoslezský kraj CZ080	5 189	5 587	5 976	5 915	61	7 094	5 698	41	1 355	2 927	2 927	-	6 488	5 907	582	55	11 562	15 996

Komentáře/Comments:

U VŠ studenti k 31. 12. 2009, poprvé zapsaní a absolventi za rok 2009.

The reference is calendar year 2009 for graduates and new entrants at HEIs (Universities); enrolments at 31. 12. 2009.

Zdroj/Data Source: Databáze ÚIV/Database IIE

**A 41 Počet absolventů denní formy vzdělávání/studia – celkem**
**Number of graduates – total males and females – full time**

(školní rok 2010/2011/School year 2010/2011)

Území/Region	Úroveň ISCED-97/ISCED-97 level																	
	ISCED 0	ISCED 1	ISCED 2	v tom/in it		ISCED 3	v tom/in it			ISCED 4	v tom/in it		ISCED 5	v tom/in it		ISCED 6	ISCED 1, 2	ISCED 2, 3, 4
				ISCED 2A/B	ISCED 2C		ISCED 3A	ISCED 3B	ISCED 3C		ISCED 4A	ISCED 4C		ISCED 5A	ISCED 5B			
<b>Česká republika CZ0</b>	94 095	92 020	100 495	99 451	1 047	102 760	74 802	463	27 495	24 144	24 005	139	70 486	64 647	5 839	476	192 515	227 397
<b>Praha CZ01</b>	10 158	9 047	9 673	9 550	123	12 752	10 482	196	2 074	6 348	6 348	–	24 357	23 137	1 220	212	18 720	28 773
Hlavní město Praha CZ010	10 158	9 047	9 673	9 550	123	12 752	10 482	196	2 074	6 348	6 348	–	24 357	23 137	1 220	212	18 720	28 773
<b>Střední Čechy CZ02</b>	11 729	10 493	11 231	11 143	88	9 161	6 361	–	2 800	865	847	18	658	369	289	–	21 724	21 257
Středočeský kraj CZ020	11 729	10 493	11 231	11 143	88	9 161	6 361	–	2 800	865	847	18	658	369	289	–	21 724	21 257
<b>Jihozápad CZ03</b>	11 004	10 720	11 558	11 442	117	12 269	8 598	53	3 618	2 774	2 744	30	7 372	6 366	1 006	69	22 278	26 601
Jihočeský kraj CZ031	6 043	5 760	6 283	6 226	57	6 941	4 963	25	1 953	746	716	30	3 239	2 698	541	41	12 043	13 970
Plzeňský kraj CZ032	4 961	4 960	5 275	5 216	60	5 328	3 635	28	1 665	2 028	2 028	–	4 133	3 668	465	28	10 235	12 631
<b>Severozápad CZ04</b>	9 880	10 686	11 617	11 495	123	9 945	7 092	21	2 832	911	911	–	2 118	1 758	360	1	22 303	22 473
Karlovarský kraj CZ041	2 427	2 758	3 118	3 095	23	2 442	1 733	–	709	132	132	–	264	193	71	–	5 876	5 692
Ústecký kraj CZ042	7 453	7 928	8 499	8 400	100	7 503	5 359	21	2 123	779	779	–	1 854	1 565	289	1	16 427	16 781
<b>Severovýchod CZ05</b>	13 912	14 135	14 941	14 817	123	15 017	10 689	25	4 303	1 532	1 532	–	5 444	4 654	790	29	29 076	31 489
Liberecký kraj CZ051	3 939	4 149	4 302	4 273	29	3 948	2 674	–	1 274	366	366	–	1 648	1 525	123	14	8 451	8 616
Královéhradecký kraj CZ052	5 170	5 130	5 459	5 410	48	5 758	4 182	–	1 576	853	853	–	1 866	1 585	281	6	10 589	12 070
Pardubický kraj CZ053	4 803	4 856	5 180	5 134	46	5 311	3 833	25	1 453	313	313	–	1 931	1 545	386	9	10 036	10 803
<b>Jihovýchod CZ06</b>	15 265	14 655	16 499	16 288	212	17 903	12 911	65	4 927	5 060	5 021	39	16 408	15 332	1 076	105	31 154	39 461
Vysočina CZ063	4 777	4 772	5 393	5 340	53	5 844	4 071	–	1 773	645	632	13	799	549	250	–	10 165	11 881
Jihomoravský kraj CZ064	10 488	9 883	11 106	10 948	159	12 059	8 840	65	3 154	4 415	4 389	26	15 609	14 783	826	105	20 989	27 580
<b>Střední Morava CZ07</b>	11 304	10 999	12 385	12 253	133	12 247	8 845	42	3 360	2 685	2 649	36	6 586	6 104	482	41	23 384	27 317
Olomoucký kraj CZ071	6 017	5 746	6 462	6 383	80	6 160	4 251	13	1 896	2 036	2 018	18	4 143	3 888	255	30	12 208	14 658
Zlínský kraj CZ072	5 287	5 253	5 923	5 870	53	6 087	4 594	29	1 464	649	631	18	2 443	2 216	227	11	11 176	12 659
<b>Moravskoslezsko CZ08</b>	10 843	11 285	12 591	12 463	128	13 466	9 824	61	3 581	3 969	3 953	16	7 552	6 936	616	19	23 876	30 026
Moravskoslezský kraj CZ080	10 843	11 285	12 591	12 463	128	13 466	9 824	61	3 581	3 969	3 953	16	7 552	6 936	616	19	23 876	30 026

Komentáře/Comments:

U VŠ studenti k 31. 12. 2009, poprvé zapsaní a absolventi za rok 2009.

The reference is calendar year 2009 for graduates and new entrants at HEIs (Universities); enrolments at 31. 12. 2009.

Zdroj/Data Source: Databáze ÚIV/Database IIE

**A 42 Počet absolventů denní formy vzdělávání/studia – chlapci**
**Number of graduates – males – full time**

(školní rok 2010/2011/School year 2010/2011)

Území/Region	Úroveň ISCED-97/ISCED-97 level																	
	ISCED 0	ISCED 1	ISCED 2	v tom/in it		ISCED 3	v tom/in it			ISCED 4	v tom/in it		ISCED 5	v tom/in it		ISCED 6	ISCED 1, 2	ISCED 2, 3, 4
				ISCED 2A/B	ISCED 2C		ISCED 3A	ISCED 3B	ISCED 3C		ISCED 4A	ISCED 4C		ISCED 5A	ISCED 5B			
<b>Česká republika CZ0</b>	49 025	47 326	52 054	51 481	576	51 063	32 870	172	18 021	10 775	10 706	69	27 635	25 939	1 695	282	99 386	113 892
<b>Praha CZ01</b>	5 244	4 723	4 917	4 857	60	6 094	4 787	77	1 230	2 545	2 545	–	10 291	9 944	347	138	9 641	13 557
Hlavní město Praha CZ010	5 244	4 723	4 917	4 857	60	6 094	4 787	77	1 230	2 545	2 545	–	10 291	9 944	347	138	9 641	13 557
<b>Střední Čechy CZ02</b>	6 157	5 324	5 783	5 729	54	4 724	2 744	–	1 980	484	466	18	242	156	86	–	11 108	10 991
Středočeský kraj CZ020	6 157	5 324	5 783	5 729	54	4 724	2 744	–	1 980	484	466	18	242	156	86	–	11 108	10 991
<b>Jihozápad CZ03</b>	5 745	5 561	6 055	5 991	65	6 220	3 783	20	2 417	1 273	1 268	5	2 546	2 230	316	41	11 616	13 548
Jihočeský kraj CZ031	3 161	2 990	3 284	3 258	26	3 491	2 176	7	1 308	338	333	5	962	698	264	21	6 274	7 113
Plzeňský kraj CZ032	2 584	2 571	2 771	2 733	39	2 729	1 607	13	1 109	935	935	–	1 584	1 532	52	20	5 342	6 435
<b>Severozápad CZ04</b>	5 117	5 552	6 046	5 974	73	4 788	2 940	5	1 843	447	447	–	589	522	67	1	11 599	11 281
Karlovarský kraj CZ041	1 264	1 466	1 636	1 624	12	1 236	731	–	505	64	64	–	67	58	9	–	3 103	2 936
Ústecký kraj CZ042	3 853	4 086	4 410	4 350	61	3 552	2 209	5	1 338	383	383	–	522	464	58	1	8 496	8 345
<b>Severovýchod CZ05</b>	7 269	7 318	7 749	7 675	73	7 580	4 743	10	2 827	613	613	–	1 859	1 621	238	21	15 068	15 940
Liberecký kraj CZ051	2 046	2 160	2 232	2 216	16	1 966	1 151	–	815	164	164	–	628	598	30	11	4 392	4 362
Královéhradecký kraj CZ052	2 720	2 657	2 855	2 824	30	3 026	1 958	–	1 068	292	292	–	519	447	72	3	5 513	6 173
Pardubický kraj CZ053	2 503	2 501	2 662	2 635	27	2 588	1 634	10	944	157	157	–	712	576	136	7	5 163	5 405
<b>Jihovýchod CZ06</b>	7 969	7 516	8 377	8 262	117	8 833	5 508	23	3 302	2 409	2 395	14	7 453	7 163	289	54	15 894	19 619
Vysočina CZ063	2 462	2 444	2 762	2 734	28	2 994	1 779	–	1 215	300	300	–	173	135	38	–	5 206	6 056
Jihomoravský kraj CZ064	5 507	5 072	5 615	5 528	89	5 839	3 729	23	2 087	2 109	2 095	14	7 280	7 028	251	54	10 688	13 563
<b>Střední Morava CZ07</b>	5 870	5 634	6 499	6 433	67	6 198	4 026	13	2 159	1 396	1 380	16	1 820	1 644	176	17	12 134	14 094
Olomoucký kraj CZ071	3 115	2 955	3 370	3 330	41	3 207	1 977	3	1 227	1 096	1 080	16	980	873	107	10	6 326	7 674
Zlínský kraj CZ072	2 755	2 679	3 129	3 103	26	2 991	2 049	10	932	300	300	–	840	771	69	7	5 808	6 420
<b>Moravskoslezsko CZ08</b>	5 654	5 698	6 628	6 560	67	6 626	4 339	24	2 263	1 608	1 592	16	2 841	2 664	176	10	12 326	14 862
Moravskoslezský kraj CZ080	5 654	5 698	6 628	6 560	67	6 626	4 339	24	2 263	1 608	1 592	16	2 841	2 664	176	10	12 326	14 862

Komentáře/Comments:

U VŠ studenti k 31. 12. 2009, poprvé zapsaní a absolventi za rok 2009.

The reference is calendar year 2009 for graduates and new entrants at HEIs (Universities); enrolments at 31. 12. 2009.

Zdroj/Data Source: Databáze ÚIV/Database IIE

**A 43 Počet absolventů denní formy vzdělávání/studia – dívky**
**Number of graduates – females – full time**

(školní rok 2010/2011/School year 2010/2011)

Území/Region	Úroveň ISCED-97/ISCED-97 level																	
	ISCED 0	ISCED 1	ISCED 2	v tom/in it		ISCED 3	v tom/in it			ISCED 4	v tom/in it		ISCED 5	v tom/in it		ISCED 6	ISCED 1, 2	ISCED 2, 3, 4
				ISCED 2A/B	ISCED 2C		ISCED 3A	ISCED 3B	ISCED 3C		ISCED 4A	ISCED 4C		ISCED 5A	ISCED 5B			
<b>Česká republika CZ0</b>	45 070	44 694	48 441	47 970	471	51 697	41 932	291	9 474	13 369	13 299	70	42 851	38 708	4 144	194	93 129	113 505
<b>Praha CZ01</b>	4 914	4 324	4 756	4 693	63	6 658	5 695	119	844	3 803	3 803	-	14 066	13 193	873	74	9 079	15 216
Hlavní město Praha CZ010	4 914	4 324	4 756	4 693	63	6 658	5 695	119	844	3 803	3 803	-	14 066	13 193	873	74	9 079	15 216
<b>Střední Čechy CZ02</b>	5 572	5 169	5 448	5 414	34	4 437	3 617	-	820	381	381	-	416	213	203	-	10 616	10 266
Středočeský kraj CZ020	5 572	5 169	5 448	5 414	34	4 437	3 617	-	820	381	381	-	416	213	203	-	10 616	10 266
<b>Jihozápad CZ03</b>	5 259	5 159	5 503	5 451	52	6 049	4 815	33	1 201	1 501	1 476	25	4 826	4 136	690	28	10 662	13 053
Jihočeský kraj CZ031	2 882	2 770	2 999	2 968	31	3 450	2 787	18	645	408	383	25	2 277	2 000	277	20	5 769	6 857
Plzeňský kraj CZ032	2 377	2 389	2 504	2 483	21	2 599	2 028	15	556	1 093	1 093	-	2 549	2 136	413	8	4 893	6 196
<b>Severozápad CZ04</b>	4 763	5 134	5 571	5 521	50	5 157	4 152	16	989	464	464	-	1 529	1 236	293	-	10 704	11 192
Karlovarský kraj CZ041	1 163	1 292	1 482	1 471	11	1 206	1 002	-	204	68	68	-	197	135	62	-	2 773	2 756
Ústecký kraj CZ042	3 600	3 842	4 089	4 050	39	3 951	3 150	16	785	396	396	-	1 332	1 101	231	-	7 931	8 436
<b>Severovýchod CZ05</b>	6 643	6 817	7 192	7 142	50	7 437	5 946	15	1 476	919	919	-	3 585	3 033	552	8	14 008	15 549
Liberecký kraj CZ051	1 893	1 989	2 070	2 057	13	1 982	1 523	-	459	202	202	-	1 020	927	93	3	4 059	4 254
Královéhradecký kraj CZ052	2 450	2 473	2 604	2 586	18	2 732	2 224	-	508	561	561	-	1 347	1 138	209	3	5 076	5 897
Pardubický kraj CZ053	2 300	2 355	2 518	2 499	19	2 723	2 199	15	509	156	156	-	1 219	969	250	2	4 873	5 398
<b>Jihovýchod CZ06</b>	7 296	7 139	8 122	8 026	95	9 070	7 403	42	1 625	2 651	2 626	25	8 956	8 169	787	51	15 260	19 842
Vysočina CZ063	2 315	2 328	2 631	2 606	25	2 850	2 292	-	558	345	332	13	626	414	212	-	4 959	5 825
Jihomoravský kraj CZ064	4 981	4 811	5 491	5 420	70	6 220	5 111	42	1 067	2 306	2 294	12	8 330	7 755	575	51	10 301	14 017
<b>Střední Morava CZ07</b>	5 434	5 365	5 886	5 820	66	6 049	4 819	29	1 201	1 289	1 269	20	4 766	4 460	306	24	11 250	13 223
Olomoucký kraj CZ071	2 902	2 791	3 092	3 053	39	2 953	2 274	10	669	940	938	2	3 163	3 015	148	20	5 882	6 984
Zlínský kraj CZ072	2 532	2 574	2 794	2 767	27	3 096	2 545	19	532	349	331	18	1 603	1 445	158	4	5 368	6 239
<b>Moravskoslezsko CZ08</b>	5 189	5 587	5 963	5 903	61	6 840	5 485	37	1 318	2 361	2 361	-	4 711	4 272	440	9	11 550	15 164
Moravskoslezský kraj CZ080	5 189	5 587	5 963	5 903	61	6 840	5 485	37	1 318	2 361	2 361	-	4 711	4 272	440	9	11 550	15 164

Komentáře/Comments:

U VŠ studenti k 31. 12. 2009, poprvé zapsaní a absolventi za rok 2009.

The reference is calendar year 2009 for graduates and new entrants at HEIs (Universities); enrolments at 31. 12. 2009.

Zdroj/Data Source: Databáze ÚIV/Database IIE

**A 44 Absolventi ostatních forem vzdělávání/studia – celkem**  
**Number of graduates – total males and females – part time**

(školní rok 2010/2011/School year 2010/2011)

Území/Region	Úroveň ISCED-97/ISCED-97 level																	
	ISCED 0	ISCED 1	ISCED 2	v tom/in it		ISCED 3	v tom/in it			ISCED 4	v tom/in it		ISCED 5	v tom/in it		ISCED 6	ISCED 1, 2	ISCED 2, 3, 4
				ISCED 2A/B	ISCED 2C		ISCED 3A	ISCED 3B	ISCED 3C		ISCED 4A	ISCED 4C		ISCED 5A	ISCED 5B			
<b>Česká republika CZ0</b>	x	x	280	225	56	1 606	1 277	37	292	7 925	7 757	168	27 337	25 412	1 925	1 713	280	9 811
<b>Praha CZ01</b>	x	x	7	7	-	430	357	-	73	1 624	1 574	50	9 931	9 455	476	826	7	2 061
Hlavní město Praha CZ010	x	x	7	7	-	430	357	-	73	1 624	1 574	50	9 931	9 455	476	826	7	2 061
<b>Střední Čechy CZ02</b>	x	x	29	27	2	114	87	-	27	511	511	-	551	336	215	-	29	654
Středočeský kraj CZ020	x	x	29	27	2	114	87	-	27	511	511	-	551	336	215	-	29	654
<b>Jihozápad CZ03</b>	x	x	49	44	4	79	61	-	18	945	869	76	2 227	2 019	208	81	49	1 073
Jihočeský kraj CZ031	x	x	44	43	1	49	32	-	17	572	572	-	1 327	1 187	140	25	44	665
Plzeňský kraj CZ032	x	x	5	1	3	30	29	-	1	373	297	76	900	832	68	56	5	408
<b>Severozápad CZ04</b>	x	x	18	14	4	239	189	12	38	1 312	1 312	-	1 962	1 859	103	3	18	1 569
Karlovarský kraj CZ041	x	x	12	9	3	46	29	-	17	212	212	-	339	304	35	-	12	270
Ústecký kraj CZ042	x	x	6	5	1	193	160	12	21	1 100	1 100	-	1 623	1 555	68	3	6	1 299
<b>Severovýchod CZ05</b>	x	x	45	43	4	217	129	18	70	865	865	-	2 244	2 044	200	115	45	1 127
Liberecký kraj CZ051	x	x	-	-	-	28	-	-	28	437	437	-	609	596	13	16	-	465
Královéhradecký kraj CZ052	x	x	17	16	2	87	68	-	19	278	278	-	1 181	1 148	33	41	17	382
Pardubický kraj CZ053	x	x	28	27	2	102	61	18	23	150	150	-	454	300	154	58	28	280
<b>Jihovýchod CZ06</b>	x	x	42	15	27	140	129	2	9	846	804	42	4 278	4 027	251	413	42	1 028
Vysočina CZ063	x	x	9	8	1	41	41	-	-	282	282	-	212	97	115	-	9	332
Jihomoravský kraj CZ064	x	x	33	7	26	99	88	2	9	564	522	42	4 066	3 930	136	413	33	696
<b>Střední Morava CZ07</b>	x	x	65	50	15	71	71	-	-	830	830	-	3 053	2 758	295	133	65	966
Olomoucký kraj CZ071	x	x	65	50	15	48	48	-	-	432	432	-	1 645	1 556	89	106	65	545
Zlínský kraj CZ072	x	x	-	-	-	23	23	-	-	398	398	-	1 409	1 203	206	27	-	421
<b>Moravskoslezsko CZ08</b>	x	x	25	25	-	316	254	5	57	992	992	-	3 096	2 919	177	142	25	1 333
Moravskoslezský kraj CZ080	x	x	25	25	-	316	254	5	57	992	992	-	3 096	2 919	177	142	25	1 333

Komentáře/Comments:

U VŠ studenti k 31. 12. 2009, poprvé zapsaní a absolventi za rok 2009.

The reference is calendar year 2009 for graduates and new entrants at HEIs (Universities); enrolments at 31. 12. 2009.

Zdroj/Data Source: Databáze ÚIV/Database IIE

**A 45 Absolventi ostatních forem vzdělávání/studia – chlapci**
**Number of graduates – males – part time**

(školní rok 2010/2011/School year 2010/2011)

Území/Region	Úroveň ISCED-97/ISCED-97 level																	
	ISCED 0	ISCED 1	ISCED 2	v tom/in it		ISCED 3	v tom/in it			ISCED 4	v tom/in it		ISCED 5	v tom/in it		ISCED 6	ISCED 1, 2	ISCED 2, 3, 4
				ISCED 2A/B	ISCED 2C		ISCED 3A	ISCED 3B	ISCED 3C		ISCED 4A	ISCED 4C		ISCED 5A	ISCED 5B			
<b>Česká republika CZ0</b>	x	x	140	109	30	474	331	19	124	3 490	3 338	152	9 996	9 293	703	1 045	140	4 107
<b>Praha CZ01</b>	x	x	3	3	-	145	111	-	34	804	767	37	3 560	3 304	257	489	3	953
Hlavní město Praha CZ010	x	x	3	3	-	145	111	-	34	804	767	37	3 560	3 304	257	489	3	953
<b>Střední Čechy CZ02</b>	x	x	14	13	1	52	33	-	19	224	224	-	210	160	50	-	14	290
Středočeský kraj CZ020	x	x	14	13	1	52	33	-	19	224	224	-	210	160	50	-	14	290
<b>Jihozápad CZ03</b>	x	x	25	21	2	13	8	-	5	451	378	73	735	673	62	58	25	489
Jihočeský kraj CZ031	x	x	22	21	1	8	4	-	4	218	218	-	408	358	50	17	22	248
Plzeňský kraj CZ032	x	x	3	-	1	5	4	-	1	233	160	73	327	315	12	41	3	241
<b>Severozápad CZ04</b>	x	x	9	6	3	49	38	6	5	424	424	-	730	707	23	1	9	482
Karlovarský kraj CZ041	x	x	6	4	2	9	7	-	2	86	86	-	117	111	6	-	6	101
Ústecký kraj CZ042	x	x	3	2	1	40	31	6	3	338	338	-	613	596	17	1	3	381
<b>Severovýchod CZ05</b>	x	x	22	22	2	93	42	12	39	384	384	-	842	743	99	80	22	500
Liberecký kraj CZ051	x	x	-	-	-	11	-	-	11	146	146	-	248	248	-	11	-	157
Královéhradecký kraj CZ052	x	x	8	8	1	45	33	-	12	150	150	-	377	358	19	29	8	204
Pardubický kraj CZ053	x	x	14	14	1	37	9	12	16	88	88	-	217	137	80	40	14	139
<b>Jihovýchod CZ06</b>	x	x	22	7	14	37	35	-	2	417	375	42	1 587	1 513	74	254	22	476
Vysočina CZ063	x	x	5	4	1	11	11	-	-	142	142	-	59	19	40	-	5	158
Jihomoravský kraj CZ064	x	x	17	3	13	26	24	-	2	275	233	42	1 528	1 494	34	254	17	318
<b>Střední Morava CZ07</b>	x	x	33	25	8	23	23	-	-	360	360	-	1 018	915	103	67	33	416
Olomoucký kraj CZ071	x	x	33	25	8	11	11	-	-	200	200	-	479	456	23	50	33	244
Zlínský kraj CZ072	x	x	-	-	-	12	12	-	-	160	160	-	539	459	80	17	-	172
<b>Moravskoslezsko CZ08</b>	x	x	12	12	-	62	41	1	20	426	426	-	1 315	1 280	35	96	12	501
Moravskoslezský kraj CZ080	x	x	12	12	-	62	41	1	20	426	426	-	1 315	1 280	35	96	12	501

Komentáře/Comments:

U VŠ studenti k 31. 12. 2009, poprvé zapsaní a absolventi za rok 2009.

The reference is calendar year 2009 for graduates and new entrants at HEIs (Universities); enrolments at 31. 12. 2009.

Zdroj/Data Source: Databáze ÚIV/Database IIE

**A 46 Absolventi ostatních forem vzdělávání/studia – dívky**
**Number of graduates – females – part time**

(školní rok 2010/2011/School year 2010/2011)

Území/Region	Úroveň ISCED-97/ISCED-97 level																	
	ISCED 0	ISCED 1	ISCED 2	v tom/in it		ISCED 3	v tom/in it			ISCED 4	v tom/in it		ISCED 5	v tom/in it		ISCED 6	ISCED 1, 2	ISCED 2, 3, 4
				ISCED 2A/B	ISCED 2C		ISCED 3A	ISCED 3B	ISCED 3C		ISCED 4A	ISCED 4C		ISCED 5A	ISCED 5B			
<b>Česká republika CZ0</b>	x	x	140	116	26	1 132	946	18	168	4 435	4 419	16	17 341	16 119	1 222	668	140	5 704
<b>Praha CZ01</b>	x	x	4	4	-	285	246	-	39	820	807	13	6 371	6 151	219	337	4	1 108
Hlavní město Praha CZ010	x	x	4	4	-	285	246	-	39	820	807	13	6 371	6 151	219	337	4	1 108
<b>Střední Čechy CZ02</b>	x	x	15	14	1	62	54	-	8	287	287	-	341	176	165	-	15	364
Středočeský kraj CZ020	x	x	15	14	1	62	54	-	8	287	287	-	341	176	165	-	15	364
<b>Jihozápad CZ03</b>	x	x	24	23	2	66	53	-	13	494	491	3	1 492	1 346	146	23	24	584
Jihočeský kraj CZ031	x	x	22	22	-	41	28	-	13	354	354	-	919	829	90	8	22	417
Plzeňský kraj CZ032	x	x	2	1	2	25	25	-	-	140	137	3	573	517	56	15	2	167
<b>Severozápad CZ04</b>	x	x	9	8	1	190	151	6	33	888	888	-	1 232	1 152	80	2	9	1 087
Karlovarský kraj CZ041	x	x	6	5	1	37	22	-	15	126	126	-	222	193	29	-	6	169
Ústecký kraj CZ042	x	x	3	3	-	153	129	6	18	762	762	-	1 010	959	51	2	3	918
<b>Severovýchod CZ05</b>	x	x	23	21	2	124	87	6	31	481	481	-	1 402	1 301	101	35	23	627
Liberecký kraj CZ051	x	x	-	-	-	17	-	-	17	291	291	-	361	348	13	5	-	308
Královéhradecký kraj CZ052	x	x	9	8	1	42	35	-	7	128	128	-	804	790	14	12	9	178
Pardubický kraj CZ053	x	x	14	13	1	65	52	6	7	62	62	-	237	163	74	18	14	141
<b>Jihovýchod CZ06</b>	x	x	20	8	13	103	94	2	7	429	429	-	2 691	2 513	177	159	20	552
Vysočina CZ063	x	x	4	4	-	30	30	-	-	140	140	-	153	78	75	-	4	174
Jihomoravský kraj CZ064	x	x	16	4	13	73	64	2	7	289	289	-	2 538	2 435	102	159	16	378
<b>Střední Morava CZ07</b>	x	x	32	25	7	48	48	-	-	470	470	-	2 035	1 843	192	66	32	550
Olomoucký kraj CZ071	x	x	32	25	7	37	37	-	-	232	232	-	1 166	1 100	66	56	32	301
Zlínský kraj CZ072	x	x	-	-	-	11	11	-	-	238	238	-	870	744	126	10	-	249
<b>Moravskoslezsko CZ08</b>	x	x	13	13	-	254	213	4	37	566	566	-	1 781	1 639	142	46	13	832
Moravskoslezský kraj CZ080	x	x	13	13	-	254	213	4	37	566	566	-	1 781	1 639	142	46	13	832

Komentáře/Comments:

U VŠ studenti k 31. 12. 2009, poprvé zapsaní a absolventi za rok 2009.

The reference is calendar year 2009 for graduates and new entrants at HEIs (Universities); enrolments at 31. 12. 2009.

Zdroj/Data Source: Databáze ÚIV/Database IIE

## B 01 Míry nezaměstnanosti absolventů škol Unemployment rates by level of graduates

(k 30.4. 2011; absolventi za školní rok 2008/2009 a 2009/2010/at 30th April 2011; graduates from school year 2008/2009 and 2009/2010)

Území/Region	Úroveň ISCED-97/ISCED-97 level									
	ISCED 0	ISCED 1	ISCED 2	ISCED 3, 4A	z toho/from it			ISCED 5	z toho/from it	
					ISCED 3A, 4A	ISCED 3B	ISCED 3C		ISCED 5B	ISCED 6
<b>Česká republika CZ0</b>	x	x	2,6%	9,8%	7,4%	x	15,2%	3,0%	5,6%	.
<b>Praha CZ01</b>	x	x	1,3%	3,3%	2,6%	x	5,3%	.	1,5%	.
Hlavní město Praha CZ010	x	x	1,3%	3,3%	2,6%	x	5,3%	.	1,5%	.
<b>Střední Čechy CZ02</b>	x	x	2,6%	10,4%	8,7%	x	13,7%	.	6,4%	.
Středočeský kraj CZ020	x	x	2,6%	10,4%	8,7%	x	13,7%	.	6,4%	.
<b>Jihozápad CZ03</b>	x	x	2,7%	6,1%	4,7%	x	8,5%	.	4,6%	.
Jihočeský kraj CZ031	x	x	2,4%	8,9%	7,1%	x	12,0%	.	5,9%	.
Plzeňský kraj CZ032	x	x	2,9%	2,4%	1,5%	x	4,1%	.	1,7%	.
<b>Severozápad CZ04</b>	x	x	5,5%	15,2%	11,4%	x	22,4%	.	8,7%	.
Karlovarský kraj CZ041	x	x	5,7%	10,8%	8,0%	x	15,6%	.	6,9%	.
Ústecký kraj CZ042	x	x	5,5%	16,8%	12,5%	x	25,0%	.	9,0%	.
<b>Severovýchod CZ05</b>	x	x	2,7%	10,1%	7,1%	x	15,5%	.	8,8%	.
Liberecký kraj CZ051	x	x	3,7%	11,7%	9,0%	x	15,4%	.	13,7%	.
Královéhradecký kraj CZ052	x	x	2,0%	7,2%	5,0%	x	10,9%	.	7,3%	.
Pardubický kraj CZ053	x	x	2,4%	12,3%	8,0%	x	20,9%	.	7,8%	.
<b>Jihovýchod CZ06</b>	x	x	1,9%	12,3%	9,4%	x	18,6%	.	7,5%	.
Vysočina CZ063	x	x	1,2%	13,7%	10,8%	x	19,3%	.	9,4%	.
Jihomoravský kraj CZ064	x	x	2,3%	11,7%	8,8%	x	18,3%	.	6,7%	.
<b>Střední Morava CZ07</b>	x	x	1,5%	10,9%	8,3%	x	16,8%	.	7,3%	.
Olomoucký kraj CZ071	x	x	2,0%	11,6%	8,8%	x	17,5%	.	8,7%	.
Zlínský kraj CZ072	x	x	1,1%	10,2%	7,9%	x	16,0%	.	6,0%	.
<b>Moravskoslezsko CZ08</b>	x	x	2,9%	10,3%	7,8%	x	16,1%	.	5,4%	.
Moravskoslezský kraj CZ080	x	x	2,9%	10,3%	7,8%	x	16,1%	.	5,4%	.

Komentáře/Comments:

Zdroj/Source: Databáze ÚIV, MPSV/Database IIE, MLSA

Metodika:

- Použita míra úspěšnosti, resp. tzv. "celkové neúspěšnosti na trhu práce", která vyjadřuje podíl mezi nezaměstnanými absolventy celkem a absolventy, kteří ukončili své vzdělání v předchozích dvou letech.

- K převodu do systému ISCED použity kódy kategorií dosaženého vzdělání KKO, kde každý kód odpovídá určité úrovni ISCED.

Methodology:

- "Measure of failure" is a part between total unemployment graduates and graduates that determined his education in last two years.
- Data conversion is established by Classification of Basic Branches of Education (CBBE).



**C 01 Výdaje na vzdělávání celkem**  
**Total education expenditures**

(rok 2011/Year 2011)

v tis. Kč/in thousands of CZK

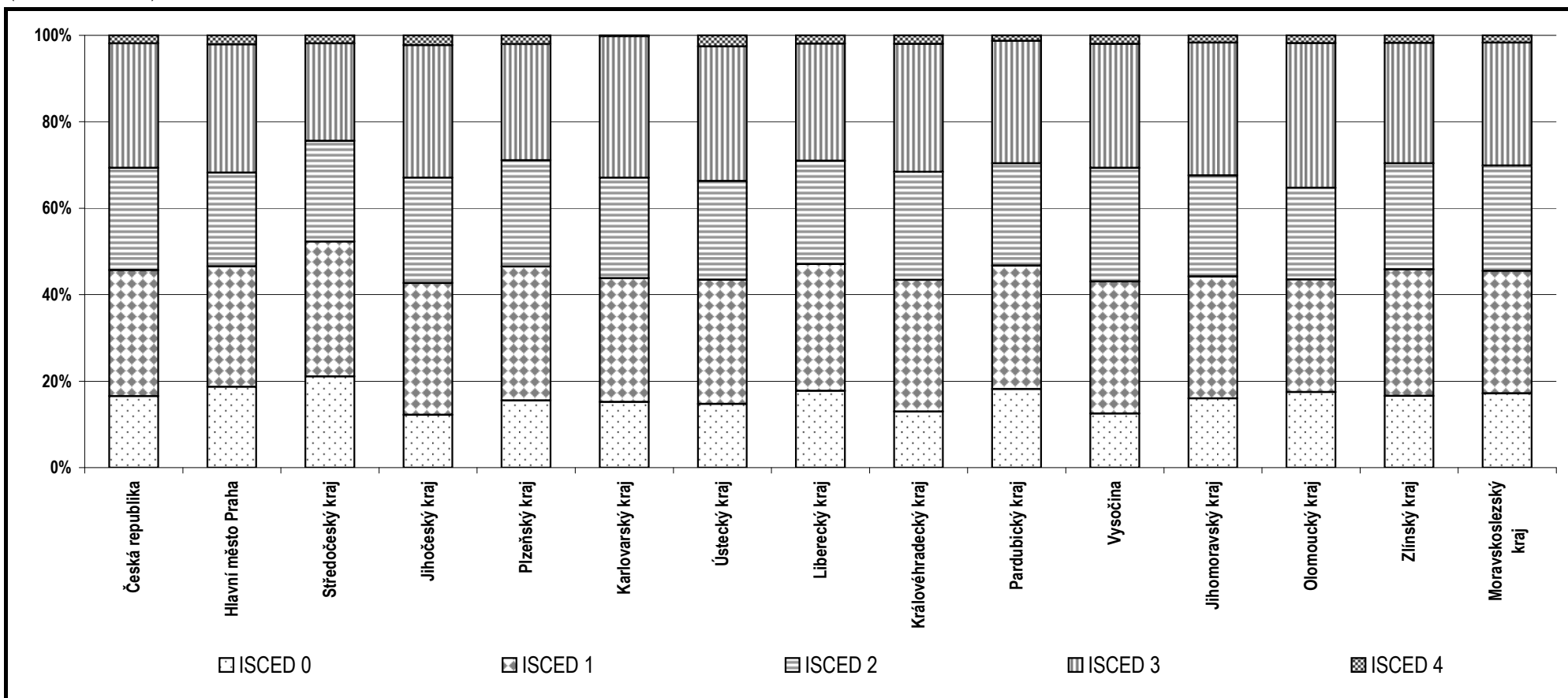
Území/Region		Úroveň ISCED-97/ISCED-97 level									
		ISCED 0	ISCED 1	ISCED 2	z toho/from it ISCED 2A	ISCED 3	z toho/from it		ISCED 4	ISCED 1, 2	ISCED 2, 3, 4
							ISCED 3A	ISCED 3C			
<b>Česká republika</b>	<b>CZ0</b>	16 467 591,1	29 032 808,4	23 538 495,5	21 152 890,4	28 647 305,4	20 229 441,2	7 975 473,3	1 880 032,0	52 571 303,9	54 065 833,0
<b>Praha</b>	<b>CZ01</b>	2 415 561,1	3 600 667,2	2 807 913,9	2 507 296,1	3 834 843,3	2 806 096,9	807 886,9	271 998,9	6 408 581,1	6 914 756,1
Hlavní město Praha	CZ010	2 415 561,1	3 600 667,2	2 807 913,9	2 507 296,1	3 834 843,3	2 806 096,9	807 886,9	271 998,9	6 408 581,1	6 914 756,1
<b>Střední Čechy</b>	<b>CZ02</b>	2 132 951,7	3 158 147,4	2 361 795,0	2 141 042,7	2 283 631,5	1 555 359,9	728 271,7	186 842,9	5 519 942,3	4 832 269,3
Středočeský kraj	CZ020	2 132 951,7	3 158 147,4	2 361 795,0	2 141 042,7	2 283 631,5	1 555 359,9	728 271,7	186 842,9	5 519 942,3	4 832 269,3
<b>Jihozápad</b>	<b>CZ03</b>	1 601 307,3	3 593 345,8	2 858 013,3	2 602 571,3	3 393 169,6	2 305 530,7	1 046 758,5	257 037,8	6 451 359,1	6 508 220,7
Jihočeský kraj	CZ031	792 225,0	1 983 166,0	1 581 559,0	1 452 861,4	1 994 787,8	1 320 547,3	652 685,5	148 535,7	3 564 725,0	3 724 882,5
Plzeňský kraj	CZ032	808 972,2	1 609 542,5	1 280 817,5	1 152 084,6	1 397 073,3	980 960,0	396 773,5	106 209,4	2 890 360,0	2 784 100,2
<b>Severozápad</b>	<b>CZ04</b>	1 733 811,2	3 363 531,3	2 690 858,2	2 365 037,7	3 691 914,0	2 498 620,6	1 137 953,6	221 337,4	6 054 389,5	6 604 109,6
Karlovarský kraj	CZ041	488 497,8	921 895,5	749 201,1	679 823,2	1 054 733,5	1 004 722,3	50 011,2	7 068,1	1 671 096,6	1 811 002,7
Ústecký kraj	CZ042	1 246 162,8	2 441 063,9	1 935 801,3	1 684 875,7	2 637 621,1	1 501 471,8	1 080 809,5	219 407,0	4 376 865,2	4 792 829,4
<b>Severovýchod</b>	<b>CZ05</b>	2 394 528,1	4 386 142,0	3 601 983,2	3 172 655,0	4 235 917,4	2 779 833,2	1 438 609,9	258 777,8	7 988 125,2	8 096 678,4
Liberecký kraj	CZ051	728 103,6	1 204 066,3	980 447,9	870 293,6	1 113 764,6	733 520,6	380 244,0	78 646,6	2 184 514,2	2 172 859,1
Královéhradecký kraj	CZ052	721 703,6	1 695 769,3	1 394 470,6	1 221 831,0	1 649 917,9	1 098 857,3	551 060,6	111 151,5	3 090 239,9	3 155 539,9
Pardubický kraj	CZ053	944 035,8	1 486 128,4	1 228 462,6	1 082 415,4	1 474 751,5	952 445,7	504 831,5	65 928,3	2 714 591,0	2 769 142,5
<b>Jihovýchod</b>	<b>CZ06</b>	1 598 829,6	3 304 094,1	2 755 076,5	2 490 449,2	3 325 255,6	2 412 366,6	912 889,0	204 359,1	6 059 170,5	6 284 691,2
Vysočina	CZ063	673 167,8	1 649 006,7	1 421 970,1	1 318 900,3	1 547 590,3	1 099 546,7	448 043,7	106 158,7	3 070 976,8	3 075 719,1
Jihomoravský kraj	CZ064	924 972,2	1 633 539,3	1 355 424,6	1 192 450,9	1 777 083,5	1 307 013,7	470 069,8	98 701,6	2 988 963,9	3 231 209,7
<b>Střední Morava</b>	<b>CZ07</b>	2 861 008,6	4 817 309,8	3 964 120,9	3 588 707,1	5 017 800,6	3 826 126,3	1 128 550,0	321 399,5	8 781 430,7	9 303 321,0
Olomoucký kraj	CZ071	964 394,4	1 440 025,7	1 170 350,8	1 049 091,4	1 849 042,1	1 522 024,0	327 018,2	101 083,2	2 610 376,5	3 120 476,2
Zlínský kraj	CZ072	1 895 977,4	3 350 541,0	2 808 382,3	2 550 737,6	3 185 682,1	2 361 961,6	777 794,4	198 962,3	6 158 923,3	6 193 026,6
<b>Moravskoslezsko</b>	<b>CZ08</b>	1 726 151,9	2 853 874,1	2 450 732,6	2 226 942,7	2 858 070,0	2 022 146,7	777 256,5	171 095,0	5 304 606,8	5 479 897,6
Moravskoslezský kraj	CZ080	1 726 151,9	2 853 874,1	2 450 732,6	2 226 942,7	2 858 070,0	2 022 146,7	777 256,5	171 095,0	5 304 606,8	5 479 897,6

Zdroj/Source: MF (Asseco Czech Republic, a.s.) - sestavy Závěrečného účtu - kapitola 700-Obce a DSO; KÚ/Ministry of Finance

**C 02 Struktura výdajů na vzdělávání celkem**  
**Structure of total education expenditures**

(rok 2011/Year 2011)

v tis. Kč/in thousands of CZK



Zdroj/Source: MF (Asseco Czech Republic, a.s.) - sestavy Závěrečného účtu - kapitola 700-Obce a DSO; KÚ/Ministry of Finance

**C 03 Běžné výdaje na vzdělávání**  
**Current education expenditures**

(rok 2011/Year 2011)

v tis. Kč/in thousands of CZK

Území/Region	Úroveň ISCED-97/ISCED-97 level									
	ISCED 0	ISCED 1	ISCED 2	z toho/from it ISCED 2A	ISCED 3	z toho/from it		ISCED 4	ISCED 1, 2	ISCED 2, 3, 4
						ISCED 3A	ISCED 3C			
<b>Česká republika CZ0</b>	<b>13 585 673,0</b>	<b>25 257 216,1</b>	<b>20 676 692,0</b>	<b>18 403 465,9</b>	<b>25 957 685,9</b>	<b>18 248 463,2</b>	<b>7 363 850,9</b>	<b>1 727 392,6</b>	<b>45 933 908,1</b>	<b>48 361 770,5</b>
<b>Praha CZ01</b>	<b>1 663 341,5</b>	<b>2 796 268,7</b>	<b>2 252 049,1</b>	<b>1 983 228,6</b>	<b>3 423 811,7</b>	<b>2 537 831,8</b>	<b>722 622,9</b>	<b>242 914,5</b>	<b>5 048 317,8</b>	<b>5 918 775,3</b>
Hlavní město Praha CZ010	1 663 341,5	2 796 268,7	2 252 049,1	1 983 228,6	3 423 811,7	2 537 831,8	722 622,9	242 914,5	5 048 317,8	5 918 775,3
<b>Střední Čechy CZ02</b>	<b>1 666 520,4</b>	<b>2 717 863,9</b>	<b>2 066 203,2</b>	<b>1 850 100,0</b>	<b>2 191 882,3</b>	<b>1 486 482,1</b>	<b>705 400,2</b>	<b>180 857,9</b>	<b>4 784 067,1</b>	<b>4 438 943,3</b>
Středočeský kraj CZ020	1 666 520,4	2 717 863,9	2 066 203,2	1 850 100,0	2 191 882,3	1 486 482,1	705 400,2	180 857,9	4 784 067,1	4 438 943,3
<b>Jihozápad CZ03</b>	<b>1 374 578,2</b>	<b>3 260 567,0</b>	<b>2 607 852,3</b>	<b>2 353 137,5</b>	<b>3 191 461,1</b>	<b>2 130 651,2</b>	<b>1 020 499,8</b>	<b>250 311,4</b>	<b>5 868 419,3</b>	<b>6 049 624,8</b>
Jihočeský kraj CZ031	685 718,8	1 767 462,9	1 426 351,2	1 298 036,6	1 876 600,3	1 211 965,5	643 675,6	146 249,9	3 193 814,1	3 449 201,5
Plzeňský kraj CZ032	688 794,3	1 492 872,7	1 184 072,3	1 055 669,4	1 315 044,1	915 830,5	379 873,7	101 592,3	2 676 945,0	2 600 708,8
<b>Severozápad CZ04</b>	<b>1 549 301,1</b>	<b>3 103 798,3</b>	<b>2 477 702,4</b>	<b>2 166 309,9</b>	<b>2 927 978,6</b>	<b>1 966 380,6</b>	<b>938 526,0</b>	<b>182 482,7</b>	<b>5 581 500,7</b>	<b>5 588 163,7</b>
Karlovarský kraj CZ041	422 944,4	791 671,0	653 593,3	584 605,3	782 602,9	733 292,6	49 310,3	7 068,1	1 445 264,3	1 443 264,3
Ústecký kraj CZ042	1 127 818,2	2 311 532,9	1 819 326,5	1 582 307,5	2 145 202,2	1 237 887,9	884 242,3	179 503,6	4 130 859,4	4 144 032,3
<b>Severovýchod CZ05</b>	<b>1 986 382,7</b>	<b>3 932 197,3</b>	<b>3 241 713,7</b>	<b>2 835 761,9</b>	<b>3 962 014,9</b>	<b>2 627 303,7</b>	<b>1 317 567,2</b>	<b>234 539,8</b>	<b>7 173 911,1</b>	<b>7 438 268,5</b>
Liberecký kraj CZ051	622 101,5	1 078 041,9	874 844,7	765 659,7	994 971,0	678 280,2	316 690,8	64 214,8	1 952 886,6	1 934 030,5
Královéhradecký kraj CZ052	640 059,0	1 546 973,2	1 278 747,7	1 113 380,5	1 548 051,8	1 030 641,2	517 410,6	103 263,2	2 825 720,9	2 930 062,7
Pardubický kraj CZ053	723 475,8	1 307 356,1	1 088 161,4	957 629,1	1 424 095,1	927 817,3	479 133,8	62 491,4	2 395 517,5	2 574 747,9
<b>Jihovýchod CZ06</b>	<b>2 040 473,6</b>	<b>3 940 833,9</b>	<b>3 292 632,1</b>	<b>3 014 005,9</b>	<b>4 152 644,3</b>	<b>2 968 400,1</b>	<b>1 141 802,2</b>	<b>250 702,9</b>	<b>7 233 466,0</b>	<b>7 695 979,3</b>
Vysočina CZ063	567 896,7	1 432 295,6	1 228 845,8	1 141 192,1	1 433 018,0	1 007 991,9	425 026,0	100 499,1	2 661 141,4	2 762 362,9
Jihomoravský kraj CZ064	1 472 380,6	2 502 388,3	2 069 729,1	1 879 021,6	2 719 786,6	1 958 419,0	718 925,6	150 447,0	4 572 117,4	4 939 962,7
<b>Střední Morava CZ07</b>	<b>1 662 525,3</b>	<b>2 678 984,2</b>	<b>2 280 555,9</b>	<b>2 004 040,7</b>	<b>3 079 758,8</b>	<b>2 344 390,2</b>	<b>719 279,4</b>	<b>193 735,3</b>	<b>4 959 540,1</b>	<b>5 554 050,0</b>
Olomoucký kraj CZ071	847 331,1	1 431 102,7	1 211 382,8	1 049 498,7	1 573 318,7	1 152 143,8	421 174,9	119 701,8	2 642 485,5	2 904 403,3
Zlínský kraj CZ072	815 283,0	1 248 234,0	1 068 976,0	954 142,6	1 505 017,5	1 188 946,3	299 982,0	75 212,0	2 317 210,0	2 649 205,4
<b>Moravskoslezsko CZ08</b>	<b>1 643 336,5</b>	<b>2 841 875,3</b>	<b>2 443 220,9</b>	<b>2 183 687,9</b>	<b>3 029 522,9</b>	<b>2 162 216,3</b>	<b>824 440,9</b>	<b>189 917,2</b>	<b>5 285 096,3</b>	<b>5 662 661,1</b>
Moravskoslezský kraj CZ080	1 643 336,5	2 841 875,3	2 443 220,9	2 183 687,9	3 029 522,9	2 162 216,3	824 440,9	189 917,2	5 285 096,3	5 662 661,1

Zdroj/Source: MF (Asseco Czech Republic, a.s.) - sestavy Závěrečného účtu - kapitola 700-Obce a DSO; KÚ/Ministry of Finance

**C 04 Kapitálové výdaje na vzdělávání**  
**Capital education expenditures**

(rok 2011/Year 2011)

v tis. Kč/in thousands of CZK

Území/Region	Úroveň ISCED-97/ISCED-97 level									
	ISCED 0	ISCED 1	ISCED 2	z toho/from it ISCED 2A	ISCED 3	z toho/from it		ISCED 4	ISCED 1, 2	ISCED 2, 3, 4
						ISCED 3A	ISCED 3C			
<b>Česká republika CZ0</b>	<b>2 881 918,1</b>	<b>3 775 592,3</b>	<b>2 861 803,5</b>	<b>2 749 424,5</b>	<b>2 689 619,6</b>	<b>1 980 978,0</b>	<b>611 622,4</b>	<b>152 639,4</b>	<b>6 637 395,8</b>	<b>5 704 062,5</b>
<b>Praha CZ01</b>	<b>752 219,7</b>	<b>804 398,5</b>	<b>555 864,8</b>	<b>524 067,5</b>	<b>411 031,6</b>	<b>268 265,1</b>	<b>85 264,0</b>	<b>29 084,4</b>	<b>1 360 263,3</b>	<b>995 980,8</b>
Hlavní město Praha CZ010	752 219,7	804 398,5	555 864,8	524 067,5	411 031,6	268 265,1	85 264,0	29 084,4	1 360 263,3	995 980,8
<b>Střední Čechy CZ02</b>	<b>466 431,3</b>	<b>440 283,5</b>	<b>295 591,8</b>	<b>290 942,7</b>	<b>91 749,2</b>	<b>68 877,8</b>	<b>22 871,5</b>	<b>5 985,0</b>	<b>735 875,3</b>	<b>393 326,0</b>
Středočeský kraj CZ020	466 431,3	440 283,5	295 591,8	290 942,7	91 749,2	68 877,8	22 871,5	5 985,0	735 875,3	393 326,0
<b>Jihozápad CZ03</b>	<b>226 729,1</b>	<b>332 778,8</b>	<b>250 161,0</b>	<b>249 433,8</b>	<b>201 708,5</b>	<b>174 879,5</b>	<b>26 258,7</b>	<b>6 726,5</b>	<b>582 939,8</b>	<b>458 595,9</b>
Jihočeský kraj CZ031	106 506,1	215 703,1	155 207,8	154 824,8	118 187,4	108 581,8	9 009,8	2 285,8	370 910,9	275 681,0
Plzeňský kraj CZ032	120 177,9	116 669,8	96 745,2	96 415,2	82 029,2	65 129,4	16 899,7	4 617,1	213 415,0	183 391,4
<b>Severozápad CZ04</b>	<b>184 510,2</b>	<b>259 733,0</b>	<b>213 155,8</b>	<b>198 727,8</b>	<b>763 935,4</b>	<b>532 240,0</b>	<b>199 427,6</b>	<b>38 854,7</b>	<b>472 888,8</b>	<b>1 015 945,9</b>
Karlovarský kraj CZ041	65 553,4	130 224,5	95 607,8	95 217,9	272 130,6	271 429,7	700,9	–	225 832,3	367 738,4
Ústecký kraj CZ042	118 344,6	129 531,0	116 474,8	102 568,1	492 418,9	263 583,9	196 567,2	39 903,5	246 005,8	648 797,2
<b>Severovýchod CZ05</b>	<b>408 145,5</b>	<b>453 944,7</b>	<b>360 269,5</b>	<b>336 893,1</b>	<b>273 902,5</b>	<b>152 529,6</b>	<b>121 042,6</b>	<b>24 237,9</b>	<b>814 214,2</b>	<b>658 409,9</b>
Liberecký kraj CZ051	106 002,1	126 024,4	105 603,2	104 633,9	118 793,6	55 240,4	63 553,2	14 431,8	231 627,6	238 828,6
Královéhradecký kraj CZ052	81 644,7	148 796,1	115 722,8	108 450,5	101 866,1	68 216,1	33 650,0	7 888,3	264 519,0	225 477,3
Pardubický kraj CZ053	220 560,0	178 772,3	140 301,2	124 786,3	50 656,5	24 628,4	25 697,7	3 437,0	319 073,5	194 394,6
<b>Jihovýchod CZ06</b>	<b>349 566,0</b>	<b>650 086,0</b>	<b>508 266,1</b>	<b>489 024,0</b>	<b>251 335,8</b>	<b>155 440,2</b>	<b>87 907,6</b>	<b>20 511,7</b>	<b>1 158 352,1</b>	<b>780 113,6</b>
Vysočina CZ063	105 271,1	216 711,2	193 124,2	177 708,2	114 572,4	91 554,7	23 017,6	5 659,6	409 835,4	313 356,2
Jihomoravský kraj CZ064	244 272,8	433 027,6	315 357,0	311 271,2	136 934,0	64 262,1	64 683,9	14 835,8	748 384,6	467 126,7
<b>Střední Morava CZ07</b>	<b>225 560,1</b>	<b>353 992,3</b>	<b>271 454,1</b>	<b>256 476,6</b>	<b>568 505,0</b>	<b>517 969,0</b>	<b>49 427,0</b>	<b>16 744,7</b>	<b>625 446,5</b>	<b>856 703,8</b>
Olomoucký kraj CZ071	77 534,1	197 463,7	150 668,2	145 853,1	163 413,0	111 529,0	51 884,0	17 805,3	348 131,9	331 886,4
Zlínský kraj CZ072	148 096,4	156 724,2	121 206,7	110 925,9	402 731,8	401 622,8	–	613,0	277 930,9	524 551,6
<b>Moravskoslezsko CZ08</b>	<b>267 579,0</b>	<b>504 252,9</b>	<b>387 136,5</b>	<b>384 030,6</b>	<b>130 142,8</b>	<b>104 077,6</b>	<b>25 906,4</b>	<b>6 776,7</b>	<b>891 389,5</b>	<b>524 056,0</b>
Moravskoslezský kraj CZ080	267 579,0	504 252,9	387 136,5	384 030,6	130 142,8	104 077,6	25 906,4	6 776,7	891 389,5	524 056,0

Zdroj/Source: MF (Asseco Czech Republic, a.s.) - sestavy Závěrečného účtu - kapitola 700-Obce a DSO; KU/Ministry of Finance

**C 05 Běžné výdaje na dítě/žáka**  
**Current expenditures per student**

(rok 2011/Year 2011)

Kč/CZK

Území/Region	Úroveň ISCED-97/ISCED-97 level									
	ISCED 0	ISCED 1	ISCED 2	z toho/from it ISCED 2A	ISCED 3	z toho/from it		ISCED 4	ISCED 1, 2	ISCED 2, 3, 4
						ISCED 3A	ISCED 3C			
<b>Česká republika CZ0</b>	42 684 Kč	55 062 Kč	56 197 Kč	52 430 Kč	58 298 Kč	54 626 Kč	67 402 Kč	64 551 Kč	55 567 Kč	57 577 Kč
<b>Praha CZ01</b>	49 038 Kč	62 363 Kč	63 495 Kč	58 362 Kč	60 607 Kč	53 859 Kč	84 546 Kč	82 137 Kč	62 863 Kč	62 357 Kč
Hlavní město Praha CZ010	49 038 Kč	62 363 Kč	63 495 Kč	58 362 Kč	60 607 Kč	53 859 Kč	84 546 Kč	82 137 Kč	62 863 Kč	62 357 Kč
<b>Střední Čechy CZ02</b>	44 402 Kč	48 339 Kč	49 535 Kč	46 515 Kč	55 319 Kč	51 487 Kč	65 610 Kč	67 658 Kč	48 848 Kč	52 840 Kč
Středočeský kraj CZ020	44 402 Kč	48 339 Kč	49 535 Kč	46 515 Kč	55 319 Kč	51 487 Kč	65 610 Kč	67 658 Kč	48 848 Kč	52 840 Kč
<b>Jihozápad CZ03</b>	36 701 Kč	61 212 Kč	61 882 Kč	58 343 Kč	62 844 Kč	57 721 Kč	74 906 Kč	74 549 Kč	61 508 Kč	62 831 Kč
Jihočeský kraj CZ031	33 590 Kč	61 895 Kč	62 492 Kč	59 212 Kč	65 243 Kč	57 563 Kč	84 926 Kč	83 131 Kč	62 160 Kč	64 656 Kč
Plzeňský kraj CZ032	40 426 Kč	60 413 Kč	61 295 Kč	57 340 Kč	59 719 Kč	57 751 Kč	62 846 Kč	63 559 Kč	60 800 Kč	60 571 Kč
<b>Severozápad CZ04</b>	45 786 Kč	58 240 Kč	58 719 Kč	55 147 Kč	60 042 Kč	57 254 Kč	65 647 Kč	65 909 Kč	58 452 Kč	59 620 Kč
Karlovarský kraj CZ041	47 163 Kč	57 806 Kč	58 391 Kč	54 927 Kč	63 178 Kč	84 989 Kč	13 117 Kč	11 195 Kč	58 069 Kč	59 609 Kč
Ústecký kraj CZ042	45 348 Kč	58 375 Kč	58 683 Kč	55 250 Kč	58 970 Kč	48 135 Kč	83 915 Kč	83 985 Kč	58 510 Kč	59 611 Kč
<b>Severovýchod CZ05</b>	40 899 Kč	56 939 Kč	58 056 Kč	53 504 Kč	60 748 Kč	54 950 Kč	76 183 Kč	71 697 Kč	57 439 Kč	59 827 Kč
Liberecký kraj CZ051	44 721 Kč	52 901 Kč	54 093 Kč	50 248 Kč	57 455 Kč	55 711 Kč	61 582 Kč	58 274 Kč	53 429 Kč	55 909 Kč
Královéhradecký kraj CZ052	36 129 Kč	61 967 Kč	62 936 Kč	57 518 Kč	61 336 Kč	54 790 Kč	80 493 Kč	73 883 Kč	62 402 Kč	62 402 Kč
Pardubický kraj CZ053	42 706 Kč	55 124 Kč	56 246 Kč	52 027 Kč	62 834 Kč	55 138 Kč	83 705 Kč	80 982 Kč	55 628 Kč	60 182 Kč
<b>Jihovýchod CZ06</b>	40 017 Kč	54 253 Kč	55 163 Kč	52 266 Kč	57 102 Kč	54 474 Kč	63 608 Kč	59 375 Kč	54 664 Kč	56 325 Kč
Vysočina CZ063	35 554 Kč	61 246 Kč	61 971 Kč	59 340 Kč	64 348 Kč	61 053 Kč	73 792 Kč	72 773 Kč	61 579 Kč	63 532 Kč
Jihomoravský kraj CZ064	42 048 Kč	50 808 Kč	51 925 Kč	48 888 Kč	53 907 Kč	51 562 Kč	58 972 Kč	52 948 Kč	51 308 Kč	53 030 Kč
<b>Střední Morava CZ07</b>	42 925 Kč	49 434 Kč	51 125 Kč	47 093 Kč	56 001 Kč	56 390 Kč	54 113 Kč	47 329 Kč	50 197 Kč	53 561 Kč
Olomoucký kraj CZ071	41 664 Kč	50 601 Kč	52 349 Kč	47 927 Kč	55 885 Kč	55 392 Kč	57 279 Kč	50 116 Kč	51 388 Kč	54 104 Kč
Zlínský kraj CZ072	44 325 Kč	48 173 Kč	49 796 Kč	46 190 Kč	56 070 Kč	57 230 Kč	50 509 Kč	44 117 Kč	48 909 Kč	52 970 Kč
<b>Moravskoslezsko CZ08</b>	44 109 Kč	51 494 Kč	52 794 Kč	49 165 Kč	53 496 Kč	50 399 Kč	61 084 Kč	55 594 Kč	52 087 Kč	53 258 Kč
Moravskoslezský kraj CZ080	44 109 Kč	51 494 Kč	52 794 Kč	49 165 Kč	53 496 Kč	50 399 Kč	61 084 Kč	55 594 Kč	52 087 Kč	53 258 Kč

Komentáře/Comments:

Zdroj/Source: MF (Asseco Czech Republic, a.s.) - sestavy Závěrečného účtu - kapitola 700-Obce a DSO; KÚ, databáze ÚIV/Ministry of Finance, Database IIE

Metodika použitá pro výpočty výdajů na dítě/žáka/studenta:

- počet dětí/žáků/studentů ve školním roce = počet žáků/studentů denní formy vzdělávání + 1/3 počtu žáků/studentů ostatních forem vzdělávání (resp. studia distančního a kombinovaného),
- přečtený počet dětí/žáků/studentů v kalendářním roce = 2/3 počtu žáků/studentů ve školním roce, který v daném kalendářním roce končí + 1/3 počtu žáků/studentů ve školním roce, který v daném kalendářním roce začíná,
- výdaje na školství = běžné (neinvestiční) výdaje z rozpočtů kapitoly 700-Obce a DSO, KÚ.

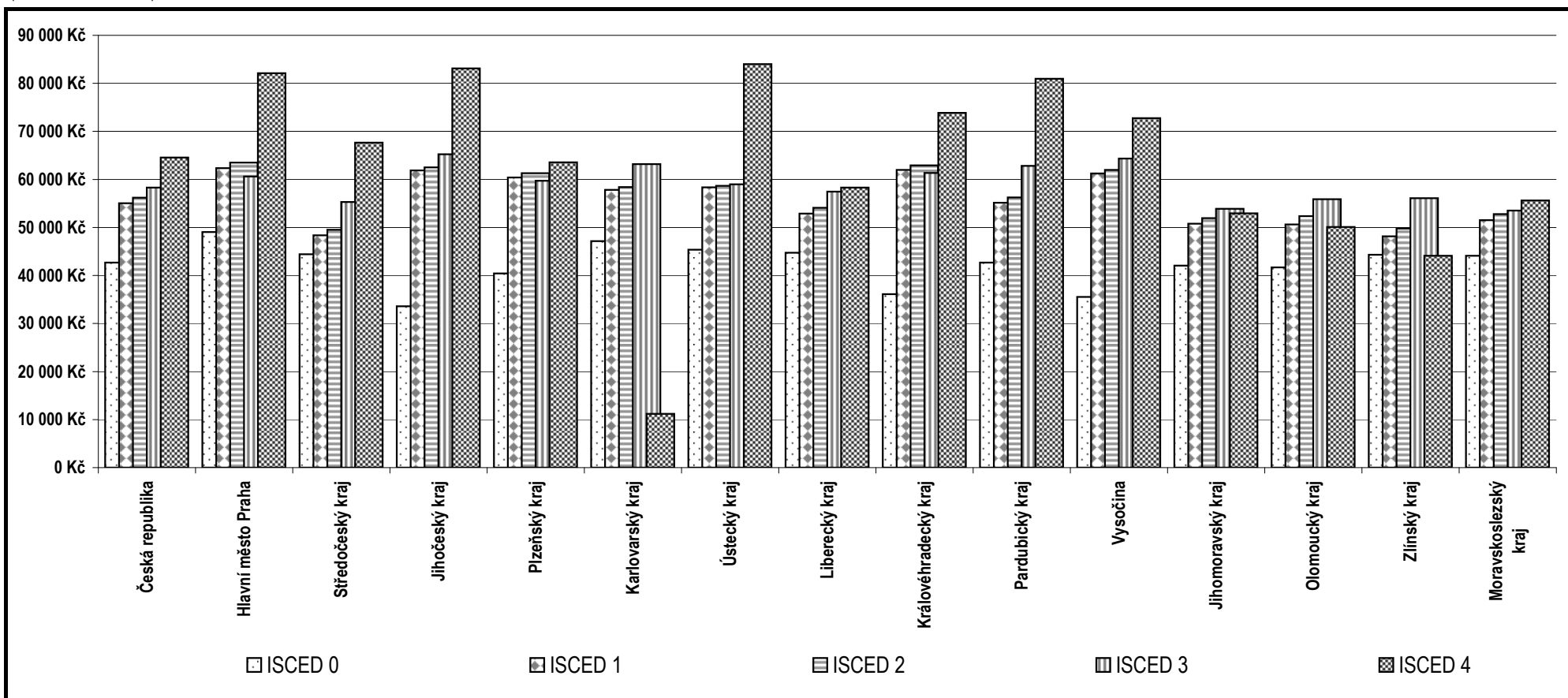
Methodology:

- number of students in school year = number of daily students + 1/3 number of other students,
- FTE students in common year = 2/3 number of students in school year finishing in common year + 1/3 number of students in school year beginning in common year,
- education expenditure = current education expenditure from the regional and municipality budget.

**C 06 Běžné výdaje na dítě/žáka**  
**Current expenditures per student**

(rok 2011/Year 2011)

Kč/CZK



Zdroj/Source: MF (Asseco Czech Republic, a.s.) - sestavy Závěrečného účtu - kapitola 700-Obce a DSO; KÚ, databáze ÚIV/Ministry of Finance, Database IIE