



Tvorba nových interaktivních materiálů pro potřeby výuky anglického jazyka v 1.–3. třídách ZŠ

reg. č. CZ.1.07/1.1.00/14.0137



evropský
sociální
fond v ČR



EVROPSKÁ UNIE



MINISTERSTVO ŠKOLSTVÍ,
MLÁDEŽE A TĚLOVÝCHOVY



OP Vzdělávání
pro konkurenceschopnost



INVESTICE DO ROZVOJE VZDĚLÁVÁNÍ

Název projektu:

Tvorba nových interaktivních materiálů pro potřeby výuky anglického jazyka v 1.–3. třídách ZŠ

reg. č.: CZ.1.07/1.1.00/14.0137

Příjemce podpory:

NOVÁ ŠKOLA, s.r.o.
Bratislavská 23d
602 00 Brno

Partner projektu:

Masarykova univerzita
– **Pedagogická fakulta**
Žerotínovo nám. 9
602 00 Brno

Stručný obsah projektu:

Díky vytvoření multimedialních interaktivních materiálů se zaměřením na výuku anglického jazyka v prvních až třetích třídách ZŠ se v rámci realizace tohoto projektu prostřednictvím těchto pomůcek snažíme eliminovat nedostatky ve struktuře výukových materiálů pro výuku nejmenších školáků.



Cíle projektu:

Hlavním cílem projektu je podpora rozvoje výuky anglického jazyka v prvních, druhých a třetích třídách základních škol.

Dílčí cíle projektu:

- rozšíření a zkvalitnění metodiky výuky cizích jazyků,
- podpora rozvoje kompetencí pedagogických pracovníků,
- podpora síťování pedagogických pracovníků,
- vytvoření jednotných podkladů pro potřeby výuky AJ,
- zavedení evaluace výukových materiálů,
- zvýšení flexibility vzdělávacího systému.

Cílová skupina:

Cílová skupina projektu je jasně identifikována jeho zaměřením a obsahem. Prioritně jsou to **žáci** prvních, druhých a třetích tříd ZŠ, kteří budou profitovat na výstupech téměř všech hlavních i dílčích aktivit. Zcela zásadně jsou do projektu zapojeni rovněž jako cílová skupina **pedagogové**, kteří budou nově vytvořené výukové materiály používat pro potřeby práce se zástupci hlavní cílové skupiny.



Popis klíčových aktivit:

KA 1: Sběr a analýza vstupních materiálů – cílem této prvotní aktivity je shromáždit maximum vhodných podkladů pro potřeby tvorby výukových materiálů. Sběr a analýza vstupních materiálů, probíhá souběžně s tvorbou multimediálních materiálů, což je dáno především potřebou optimalizace souběhu činností za předpokladu realizace minimálních nákladů.

Výstupem této aktivity jsou sumarizované a očištěné podklady pro potřeby tvorby interaktivních vzdělávacích materiálů. Konkrétní strukturu výstupů lze tedy kvantifikovat na tři soubory výukových podkladů ve struktuře audio, video, text, obrázky.

KA 2: Vytvoření multimediálního materiálu – v rámci této aktivity jsou vytvořeny komplexní výukové materiály pro první až třetí třídy ZŠ se zaměřením na výuku anglického jazyka. Pro každý ročník je vytvořen jeden samostatný výukový materiál, který je koncentrovaný na komplexní výuku anglického jazyka.

Výstupem klíčové aktivity jsou soubory výukových materiálů rozdělených do tří úrovní podle ročníků škol, které odpovídají struktuře cílové skupiny. Celkem je vytvořeno 430 kusů výukových materiálů pro každý cílený ročník.

Popis klíčových aktivit:

KA 3: Vytvoření doplňkových výukových pomůcek a pracovních listů – v rámci této aktivity jsou vytvořeny doplňkové výukové materiály, které jsou zacíleny na přímou práci s projektem dotčenými žáky.

Struktura výukových pomůcek: pracovní listy,
obrázkové karty,
hrací magnetické kostky,
skládací magnetické puzzle s magnetickou podložkou.

Výstupem klíčové aktivity je vytvořený soubor výukových pomůcek, které budou využívány souběžně s multimediálními materiály. Přínosem jejich tvorby je především zvýšení atraktivity výuky. Celkem je vytvořeno 300 sad pro školy registrované v daném termínu.

KA 4: Vytvoření a provoz komunitního portálu – díky této aktivitě jsou vytvořeny internetové stránky projektu – www.english-nns.cz.

Výstupem této klíčové aktivity jsou internetové stránky, na kterých lze získat informace o projektu. Registrovaní uživatelé si navíc mohou zdarma stáhnout podklady k vytvořeným materiálům a využít diskuzního fóra pro komunikaci s dalšími uživateli a členy realizačního týmu. Také zde mohou sdílet své vlastní přípravy s ostatními vyučujícími.



Popis klíčových aktivit:

KA 5: Realizace seminářů na školách s cílem integrace vytvořených materiálů do výuky – cílem této aktivity je zajistit vhodnou informovanost pedagogů, kteří budou nově vytvořené materiály využívat ve výuce. Tyto semináře probíhají ve vybraných školách a jsou na ně zváni také vyučující z dalších škol. Na seminářích jsou vyučující seznámeni s možným využitím materiálů ve výuce a zapojením žáků, s internetovými stránkami projektu a možnostmi programu, ve kterém jsou vytvořeny multimediální materiály.

Výstupem aktivity je 474 proškolených pedagogů z 332 základních škol ve 27 seminářích.

KA 6: Nastavení systému evaluace přínosů projektu a aktualizace výstupů – v rámci evaluace dochází ke zhodnocení konečných výstupů z realizace projektu. Tato evaluace probíhá prostřednictvím portálu, prostřednictvím seminářů a rovněž prostřednictvím přímého dotazování vyučujících ze škol, které vytvořené materiály využívají.

Výstupem aktivity je nastavený systém evaluací, díky kterým jsou vytvořené materiály upravovány dle požadavků a přání vyučujících.

Zpracování výukových materiálů

- **Moderní a progresivní** forma výuky kombinuje celou řadu výukových metod.
- **Aktivní** zapojení všech žáků do výuky.
- Pozitivní **motivace žáků** k zájmu o cizí jazyk.
- **Využití barev, tvarů a čísel** pro zlepšení přehlednosti a názornosti učiva.
- Využití **názorných příkladů**.
- Klasický text informačního charakteru obsahující čtenářské rozcvičky, cvičení pro nácvik správné výslovnosti, praktické opakování učiva lekce.
- **Poutavé obrázky** zpříjemní atmosféru výuky.
- **Autorské básně a písně** s využitím základní, tematicky koncipované slovní zásoby.
- Zařazení **pohybových činností, říkanek a básniček**.
- **Mezipředmětová** propojení.
- Zpracování učiva do tematických celků **po jednotlivých měsících**.
- Vznik díky trvalé spolupráci se **St. Mary's Catholic Primary School** v Londýně.

Sada materiálů obsahuje:

- **Multimediální materiály** určené k výuce pomocí interaktivní tabule.
- **Pracovní listy**, připravené jak v **elektronické**, tak v **tištěné** podobě - určené pro přímou práci každého žáka.
- **Interaktivní pomůcky**: obrázkové karty, skládací magnetické puzzle s magnetickými podložkami, hrací magnetické kostky.



Sada interaktivních pomůcek a pracovní listy



evropský
sociální
fond v ČR



EVROPSKÁ UNIE



MINISTERSTVO ŠKOLSTVÍ,
MLÁDEŽE A TĚLOVÝCHOVY



OP Vzdělávání
pro konkurenceschopnost



INVESTICE DO ROZVOJE VZDĚLÁVÁNÍ

Náhled multimedialních materiálů

Soubor Upravit Vložit Pomůcky Nastavení Zobrazení Návod Vrstvy Uživatelské Anonymous offline

LESSON 1 – ABRACADABRA

Magic September

10 Listen and read.

11 Yes or no?

1 Are you Lara? Yes, I am. No, I'm not. Yes, I am. No, I'm not.

2 Are you Harriet? Yes, I am. No, I'm not. Yes, I am. No, I'm not.

3 Are you a broomstick? Yes, I am. No, I'm not. Yes, I am. No, I'm not.

4 Are you an orange magic book? Yes, I am. No, I'm not. Yes, I am. No, I'm not.

5 Are you a blue magic hat? Yes, I am. No, I'm not. Yes, I am. No, I'm not.

10 Extra vocabulary: I know, every day, nice to meet you

12 Listen and repeat. Act.

Meet my friends

1 Hi! My name is Dominic. What's your name? – My name is Niki. – Hi, Niki!

2 Hi, Freya. – Hi, Niki. – Hi! – Hi!

3 What's your name? – Dominic. – Hi! My name is Freya. – Hi!

4 Hi, Dominic. My name is Niamh. – Hi, Niamh.

5 Are you a magician? – No, but I like magic.

6 Come on. You can borrow your favourite book about this magic cat in our library today.

7 Bye. See you!

Act out this scene.

Much better! Great! Excellent!

12 Extra vocabulary: you can borrow, favourite, book about, our library, today

11

Stránky Média Fotoalba Aktualizovat

Multimedialní materiály pro výuku angličtiny. Listen and play. Copy here and play with imagination.

Strany 2, 3

Strany 4, 5

Strany 6, 7

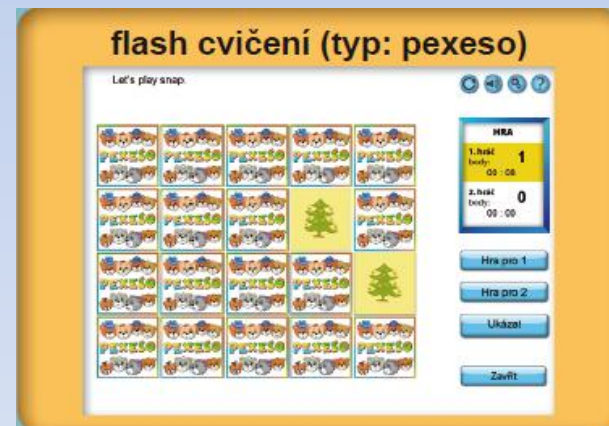
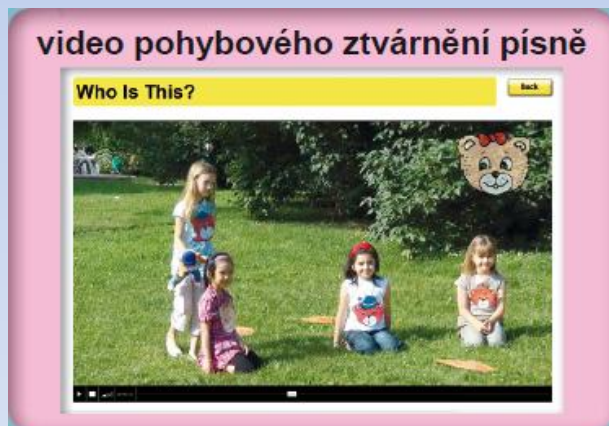
Lesson 1 – Abracadabra

MC Kapitoly Cvičení Obrázky Video Ostatní

PS 1.2 3.4 5.6 7.8 9.10 11.12

UČ 2.3 4.5 6.7 8.9 10.11 12.13 14.15 16.17 18.19 20.21 22.23 24.25 26.27 28.29 30.31 32.33 34.35

Náhled multimedialních materiálů



evropský
sociální
fond v ČR



EVROPSKÁ UNIE



MINISTERSTVO ŠKOLSTVÍ,
MLÁDEŽE A TĚLOVÝCHOVY



OP Vzdělávání
pro konkurenceschopnost



nns.cz

INVESTICE DO ROZVOJE VZDĚLÁVÁNÍ

1. ročník ZŠ

- Žáky prvního ročníku provází materiály medvídek Sam, který obrázkovou a především hravou formou vtahuje žáky do výuky.



evropský
sociální
fond v ČR



EVROPSKÁ UNIE



MINISTERSTVO ŠKOLSTVÍ,
MLÁDEŽE A TĚLOVÝCHOVY



OP Vzdělávání
pro konkurenceschopnost



INVESTICE DO ROZVOJE VZDĚLÁVÁNÍ

Sada pro 1. ročník



evropský
sociální
fond v ČR



EVROPSKÁ UNIE



MINISTERSTVO ŠKOLSTVÍ,
MLÁDEŽE A TĚLOVÝCHOVY



OP Vzdělávání
pro konkurenceschopnost



INVESTICE DO ROZVOJE VZDĚLÁVÁNÍ

Náhled multimediálních materiálů

LESSON 1 – HELLO September

1



2



3

Vesele **Hello!** *Hudba a slova: Věra Štiková*




4

LESSON 1 – HELLO September

1




2




3

Pomalú **Bye, Bye** *Hudba a slova: Věra Štiková*



5



evropský
sociální
fond v ČR



EVROPSKÁ UNIE



MINISTERSTVO ŠKOLSTVÍ,
MLÁDEŽE A TĚLOVÝCHOVY



OP Vzdělávání
pro konkurenceschopnost



INVESTICE DO ROZVOJE VZDĚLÁVÁNÍ

Interaktivní cvičení, videa ...

Video 3: This is a nice Christmas present Back

LESSON 4
THIS IS A NICE CHRISTMAS CARD

i **Come Here And Play** Back

Hudba a slova:
Věra Štiková

Vesele *Paní učitelka (pan učitel)* *Žáci - učivna*

mf *C* *G⁷* *C* *C* *G⁷* *C* *C⁷*

Come, here and sing and play. Come here and sing and play.

Tlačítki společně při zpěvu ukazují, co zpívat.

F *C* *G⁷* *C* *C⁷*

Lis- ten. Lis- ten. Sing. Sing.

F *C* *G* *G⁷* *C*

Sit down. Stand up. Ding. Ding.

i **Listen and say** Back

Snap 1: Let's play snap. ⏪ ⏩ 🔍 ?

HRA	
1. hráč	1
body:	00 : 05
2. hráč	0
body:	00 : 03

Hra pro 1

Hra pro 2

Zavřít

2. ročník ZŠ

- Žáky druhého ročníku provází materiály skupinka zvířátek a přirozenou cestou do známých pohádek je motivuje k rozvoji konverzace v cizím jazyce.



evropský
sociální
fond v ČR



EVROPSKÁ UNIE



MINISTERSTVO ŠKOLSTVÍ,
MLÁDEŽE A TĚLOVÝCHOVY

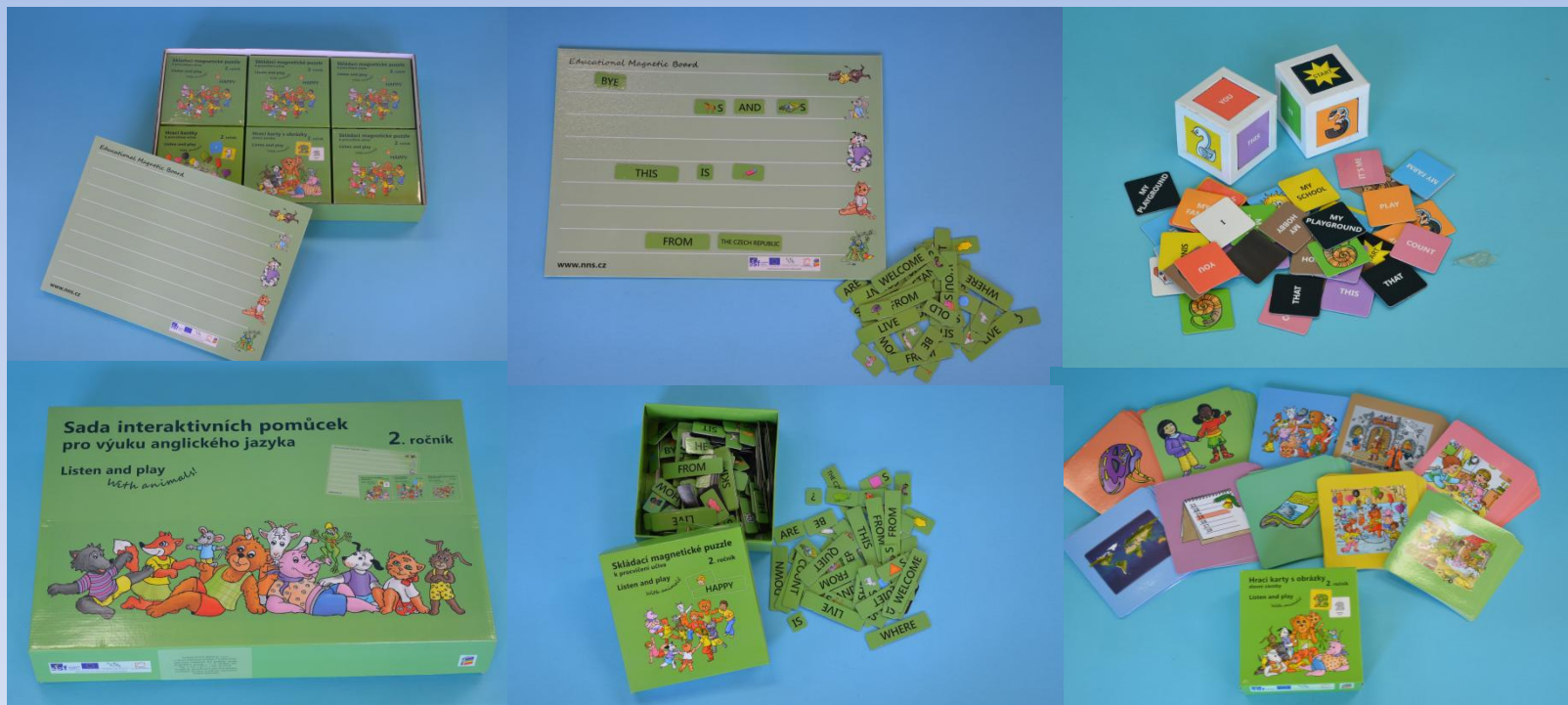


OP Vzdělávání
pro konkurenceschopnost



INVESTICE DO ROZVOJE VZDĚLÁVÁNÍ

Sada pro 2. ročník



evropský
sociální
fond v ČR



EVROPSKÁ UNIE



MINISTERSTVO ŠKOLSTVÍ,
MLÁDEŽE A TĚLOVÝCHOVY



OP Vzdělávání
pro konkurenceschopnost



INVESTICE DO ROZVOJE VZDĚLÁVÁNÍ

Náhled multimediálních materiálů

LESSON 2 – ANIMALS AT SCHOOL
October

Oh, it's a school.

Yes, it's a magic school!

Trick or treat

mf Emi *ff* Emi D⁺

Trick or treat. Trick or treat. Come on. Sing with me.

G *D* *G*

Trick or treat. Trick or treat. Sing. And play with me.

ff

Who's this? Who's this? A

p Emi *výkřik*

witch, witch, witch, witch. A - bra - ca - da - bra.

a ruler a rubber a pencil case an exercise book a crayon

a pe a ba a boo a penci

14
15

Interaktivní cvičení, videa ...

Snap 1: Let's play snap.

HRA

1. hráč body: 1
00 : 03

2. hráč body: 0
00 : 01

Hra pro 1

Hra pro 2

Zavřít

Trains: Listen and repeat.

Back

black

brown black yellow

Balloons: Listen, find and repeat.

Back

a cat

Crosswords: Write and say.

HRA

Správně: 0

Chyba: 0

Úspěšnost: 0 %

Klávesnice

Ukázat

Hotovo

Zavřít

WOLF

GOAT

ANIMALS

AR

IR

Lesson 1 - Hello, animals



evropský
sociální
fond v ČR



EVROPSKÁ UNIE



MINISTERSTVO ŠKOLSTVÍ,
MLÁDEŽE A TĚLOVÝCHOVY



OP Vzdělávání
pro konkurenceschopnost



INVESTICE DO ROZVOJE VZDĚLÁVÁNÍ

3. ročník ZŠ

- Žáky třetího ročníku provází materiály skupinka dětí a kočička kouzelnice, žáci s nimi prožívají různá dobrodružství, při kterých zvládnou náročnější učivo tohoto ročníku.



evropský
sociální
fond v ČR



EVROPSKÁ UNIE



MINISTERSTVO ŠKOLSTVÍ,
MLÁDEŽE A TĚLOVÝCHOVY



OP Vzdělávání
pro konkurenceschopnost



INVESTICE DO ROZVOJE VZDĚLÁVÁNÍ

Sada pro 3. ročník



evropský
sociální
fond v ČR



EVROPSKÁ UNIE



MINISTERSTVO ŠKOLSTVÍ,
MLÁDEŽE A TĚLOVÝCHOVY



OP Vzdělávání
pro konkurenceschopnost



INVESTICE DO ROZVOJE VZDĚLÁVÁNÍ

Náhled multimediálních materiálů

LESSON 4 - MAGIC TIME
Cold December

4 Listen, repeat and point.

1 I'm not long. I'm short.
You aren't long. You're short.
It isn't long. It's short.

6 We're not sad. We're happy.
You aren't sad. You're happy.
They aren't sad. They're happy.

5 Yes or no?

Are you long? Yes, I am. No, I'm not. X

Are you sharp? Yes, you are. No, you aren't.

Are we small? Yes, we are. No, we aren't.

Is it nice? Yes, it is. No, it isn't.

Are they happy? Yes, they are. No, they aren't.

Are they clever? Yes, they are. No, they aren't.

6 Listen and sing.

March

L, M, N

L is Lo - ry, M is Mo - ly, N Na - o - mi. Sing with me.
A, b, c, d, e, f, g, h, i, j, k, l, m, n,

Let's play with me! Tell me names that start with L (M, N).
o, p, q, r, s, t, u, v, w, x, y, z.

Twinkle, twinkle, little star,
how I wonder what you are.
Up above the world so high,
like a diamond in the sky.
Twinkle, twinkle, little star,
how I wonder what you are.

7 Listen and say.

L is for ladybird.

M is for mouse.

N is for nose.

Interaktivní cvičení, videa ...

Echo: Listen and repeat. Back

wish merry



Christmas


O, P, Q

March



O is Olas-lyn, P is Pau-line, Q is Quee-nie. Sing with me.
Let's play with me! Tell me names that start with O.


Match and spell. Back Help



Quido Oddie Pattie

Q P

Snap 1: Let's play snap. ⏪ ⏩ 🔍 ?



HRA	
1. hráč body:	1 00 : 10
2. hráč body:	1 00 : 02

Hra pro 1
Hra pro 2
Zavřít

Postřehy z realizace projektu:

- pozitivní ohlas vyučujících na vytvořené materiály ze všech škol, které tyto materiály obdržely (kompletní, nebo jen multimediální materiály),
- další pozitivní ohlas vyučujících na vytvořené materiály ze škol registrovaných včas po zjištění, že kompletní materiály obdržely zdarma,
- rozčarování vyučujících ze škol registrovaných až po vyčerpání vyrobeného množství z neobdržení kompletní sady vytvořených materiálů zdarma (kromě multimediálních materiálů),
- administrativní zátěž realizace – ze strany poskytovatele kladení důrazu na formální správnost veškeré dokumentace, ne na samotný obsah a výstup projektu,
- vstřícný přístup pracovníků odboru CERA na MŠMT.

Chcete-li nám zavolat nebo napsat:

NOVÁ ŠKOLA, s.r.o.

Bratislavská 23d

602 00 Brno

tel./fax: 545 222 286

e-mail: anglictina@nns.cz

www.english-nns.cz

Za projektový tým:

David Flesar

tel.: 774 453 727

e-mail: oz@nns.cz



S našimi materiály učení nenudí!



evropský
sociální
fond v ČR



EVROPSKÁ UNIE



MINISTERSTVO ŠKOLSTVÍ,
MLÁDEŽE A TĚLOVÝCHOVY



OP Vzdělávání
pro konkurenceschopnost



INVESTICE DO ROZVOJE VZDĚLÁVÁNÍ