

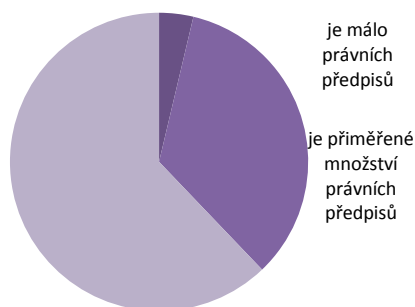
# Vyhodnocení dotazníku k veřejné konzultaci

celkem odpovědí

243

Jaký je Váš názor na množství právních předpisů týkajících se povolání v České republice?		
je málo právních předpisů	9	4%
je přiměřené množství právních předpisů	83	34%
je příliš mnoho právních předpisů	151	62%

je příliš mnoho právních předpisů

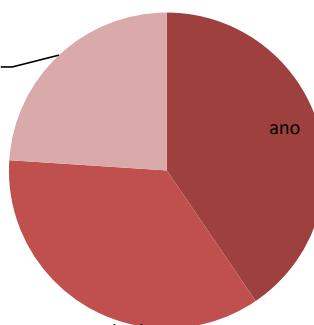


Považujete právní úpravu k jednotlivým zaměstnáním a zřízení živnosti za přehlednou? (Např. víte, jaké vzdělání musíte mít pro výkon dané profese?)		
ano; z právních předpisů je snadno zjistitelné, které požadavky musím splnit pro výkon dané profese, popř. zřízení živnosti	21	9%
spíše ano; z právních předpisů se s menšími obtížemi dají zjistit všechny požadavky pro výkon dané profese popř. pro zřízení živnosti	110	45%
spíše ne; je obtížné z právních předpisů zjistit, které požadavky musí být splněny před započítím výkonu profese, popř. pro zřízení živnosti	90	37%
ne; z právních předpisů se prakticky nedá zjistit, jaké jsou všechny požadavky pro výkon dané profese	22	9%



Myslíte si, že současná právní úprava dostatečně upravuje podmínky, za kterých je možné vykonávat Vaše povolání, popř. zřídit živnost, o kterou máte zájem?		
ano	98	40%
ne; právní úprava je nedostatečná a na osoby, které vykonávají některá povolání, popř. živnost, by měly být zákonem kladeny vyšší požadavky	86	35%
ne; právní úprava klade nadbytečné množství požadavků, které musím splnit před započítím výkonu povolání, popř. zřízením živnosti a které nejsou účelné	58	24%

ne; právní úprava klade nadbytečné množství požadavků,



ne; právní úprava je nedostatečná

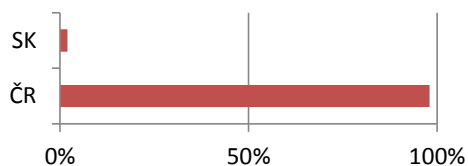
Setkali jste se s nepřiměřenými překážkami v přístupu k zaměstnání, popř. při zakládání živnosti?		
ano	68	28%
ne	178	73%



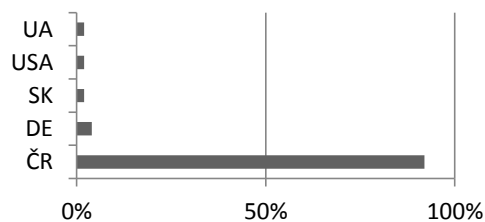
Jak byste navrhovali tyto překážky odstranit?		
změnou právních předpisů	64	26%
zrušením právní regulace popř. její části	44	18%
zavedením nové právní regulace	43	18%
Jinak	92	38%



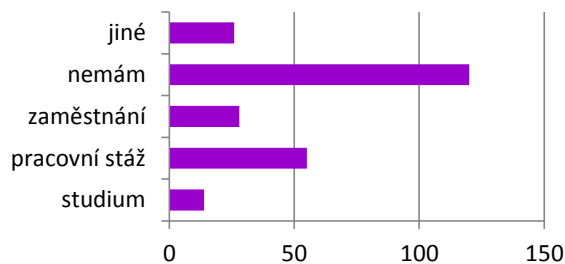
Státní občanství:		
	ČR	98%
	SK	2%



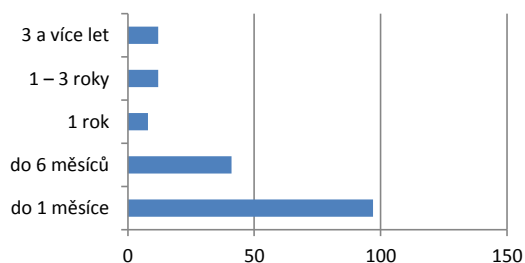
Země, kde byla získána Vaše nejvyšší dosažená kvalifikace:		
	ČR	92%
	DE	4%
	SK	2%
	USA	2%
	UA	2%



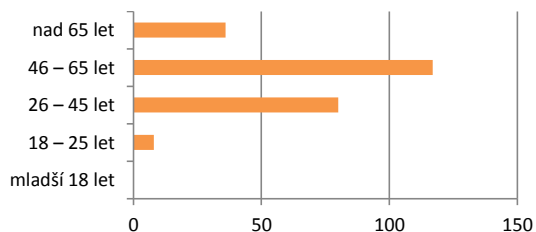
Vaše zkušenosti ze zemí EU, mimo ČR:		
studium	14	6%
pracovní stáž	55	23%
zaměstnání	28	12%
nemám	120	49%
jiné	26	11%



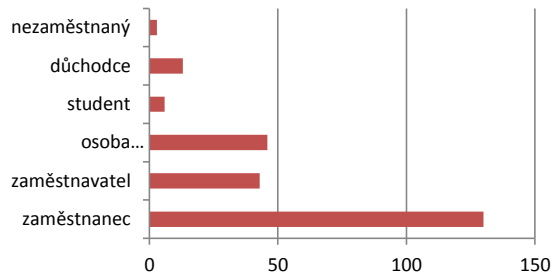
Délka pobytu v zahraničí:		
do 1 měsíce	97	40%
do 6 měsíců	41	17%
1 rok	8	3%
1 – 3 roky	12	5%
3 a více let	12	5%



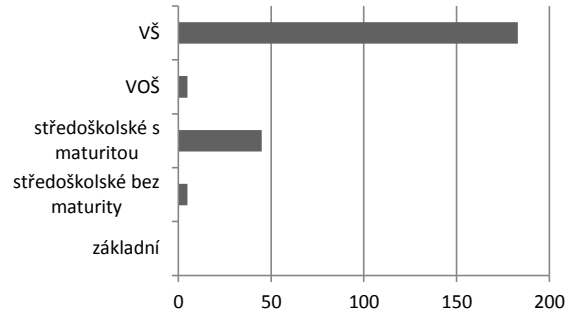
Věk:		
mladší 18 let	0	0%
18 – 25 let	8	3%
26 – 45 let	80	33%
46 – 65 let	117	48%
nad 65 let	36	15%



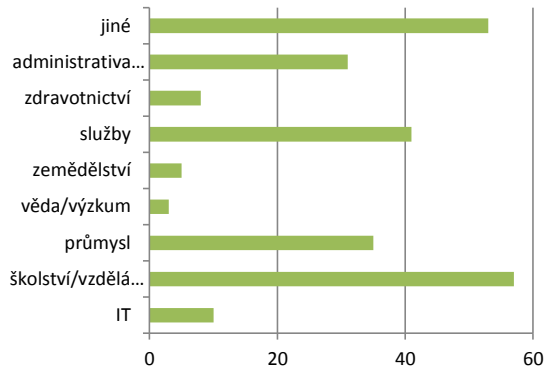
Odpovídáte jako:		
zaměstnanec	130	53%
zaměstnavatel	43	18%
osoba samostatně výdělečně činná	46	19%
student	6	2%
důchodce	13	5%
nezaměstnaný	3	1%



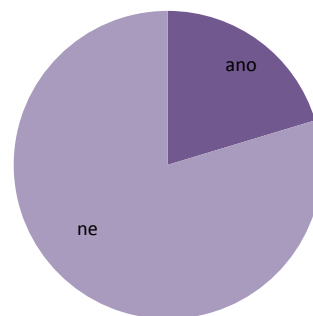
Nejvyšší dosažené vzdělání:		
základní	0	0%
středoškolské bez maturity	5	2%
středoškolské s maturitou	45	19%
VOŠ	5	2%
VŠ	183	75%



Oblast, ve které pracujete:		
IT	10	4%
školství/vzdělávání	57	23%
průmysl	35	14%
věda/výzkum	3	1%
zemědělství	5	2%
služby	41	17%
zdravotnictví	8	3%
administrativa a finančnictví	31	13%
jiné	53	22%



Máte záměr studovat, absolvovat praxi, pracovat nebo podnikat mimo ČR, v rámci EU?		
ano	49	20%
ne	192	79%



Pokud ano, v jakém časovém horizontu tyto aktivity plánujete?		
do pěti let	37	15%
do deseti let	3	1%
více než deset let	1	0%
prozatím nejsem rozhodnut	47	19%

