

ZÁKLADNÍ INFORMACE k ukrajinské problematice v regionálním školství

*Rychlý výběr z dat zahajovacích
výkazů ke školnímu roku 2023/24*



V souvislosti s ozbrojeným konfliktem na Ukrajině, který eskaloval ruským útokem 24. února 2022, se Česko stalo cílem ukrajinských uprchlíků, včetně dětských uprchlíků. Jak se proměňovala situace na Ukrajině, měnil se i počet ukrajinských uprchlíků na území ČR. Ministerstvo školství, mládeže a tělovýchovy situaci v regionálním školství průběžně monitorovalo a již v listopadu 2022 zveřejnilo také první informace¹ o aktuálních počtech ukrajinských dětí a žáků v mateřských, základních a středních školách a konzervatořích, tak jak byly školami vykázány v zahajovacích výkazech pravidelného sběru statistických dat² ke dni 30. 9. 2022. Cílem této zprávy je po roce opět přinést rychlý výběr aktuálních dat o počtech dětských ukrajinských uprchlíků ze zahajovacích výkazů pravidelného sběru statistických dat², a to ke dni 30. 9. 2023.

V textu je používán pojem ukrajinští azylanti. Azylanti jsou ve výkazových datech definováni jako cizinci, jimž byl udělen azyl, osoby požívající doplňkové ochrany, žadatelé o udělení mezinárodní ochrany (zákon č. 325/1999 Sb., o azylu, ve znění pozdějších předpisů) a osoby požívající dočasné ochrany (zákon č. 221/2003 Sb., o dočasné ochraně cizinců, ve znění pozdějších předpisů a zákon č. 65/2022 Sb., o některých opatřeních v souvislosti s ozbrojeným konfliktem na území Ukrajiny vyvolaným invazí vojsk Ruské federace, ve znění pozdějších předpisů).

Pro doplnění potřebného kontextu jsou v některých případech přidány i informace o celkovém počtu Ukrajinců v českých školách (bez ohledu na režim jejich pobytu³), které je zajímavé sledovat například v kontextu složení jednotlivých tříd.

Součástí zprávy je tabulková příloha⁴.

¹ Viz Základní informace k ukrajinské problematice v regionálním školství, rychlý výběr z dat zahajovacích výkazů ke školnímu roku 2022/23 – dostupné zde: https://www.msmt.cz/file/58786_1_1/; srov. Mimořádné šetření k počtům ukrajinských uprchlíků v regionálním školství: duben 2023 – dostupné zde: https://www.msmt.cz/file/59799_1_1/

² S 1-01 – Výkaz o mateřské škole podle stavu k 30. 9. 2023, S 4c-01 – Výkaz o přípravné třídě základní školy a o přípravném stupni základní školy speciální podle stavu k 30. 9. 2023, M 3 – Výkaz o základní škole podle stavu k 30. 9. 2023, M 8 – Výkaz o střední škole podle stavu k 30. 9. 2023 a M 9 – Výkaz o konzervatoři podle stavu k 30. 9. 2023.

³ Kategoriemi režimu pobytu jsou: 1) osoby s trvalým pobytem (hlava IV a IVa zákona č. 326/1999 Sb.), 2) azylanti nebo žadatelé o azyl, osoby s dočasnou ochranou, osoby s doplňkovou ochranou a 3) osoby bez trvalého pobytu (doplňková kategorie, pokud cizinec nespádá do skupiny ad 1 či ad 2).

⁴ Od září 2023 je možné (z matričních dat „M“ výkazů – tedy za ZŠ, SŠ a konzervatoře) souhrnnou kategorii „azylantů“ rozčlenit podle jednotlivých kategorií na: azylanty nebo žadatele o azyl, osoby s dočasnou ochranou v ČR a osoby s doplňkovou ochranou v ČR. Takto členěná data jsou k dispozici v příloze v tabulce 3.1a, 4.1a

Základní informace

- Mezi začátkem školního roku 2021/22 a roku 2022/23 došlo na základě válečného konfliktu na Ukrajině k významnému nárůstu počtu vykázaných dětí a žáků s ukrajinským státním občanstvím⁵ v regionálním školství. **Ukrajinci se tak stali nejpočetnější skupinou cizinců v českém vzdělávacím systému a zůstali jí i na počátku školního roku 2023/24.**

Více viz příloha, tabulka T1

- Ukrajínští azylanti** tvořili k 30. 9. 2023 většinu ukrajinských dětí a žáků v regionálním školství, a to naprostou většinu v základních školách (77,5 % ze všech ukrajinských žáků) a konzervatořích (66,0 %) a jen mírnou většinu ve středních (50,5 %) a mateřských školách (54,3 %).

Více viz tabulka č. 1 v následující kapitole této zprávy

- Ukrajínští azylanti se stali převládající skupinou mezi všemi ukrajinskými dětmi/žáky již v minulém školním roce, což byl jasný důsledek uprchlické vlny, protože až do školního roku 2021/22 tvořili většinový podíl ukrajinských dětí/žáků ty/ti s trvalým pobytem (kromě konzervatoří, kde byla žáků s trvalým pobytem ve školním roce 2021/22 jen zhruba třetina).

Více viz příloha, tabulka T1

- V mateřských školách (MŠ)** meziročně, tj. oproti stavu k 30. 9. 2022, ubylo celkem 1 207 ukrajinských azylantů, jejich aktuální stav činí 5 697 a tvoří tak 1,6 % všech dětí v MŠ. *(Celkem meziročně ubylo v MŠ 217 ukrajinských dětí, jejich aktuální stav činí 10 501 a tvoří tak 2,9 % všech dětí v MŠ, resp. 54,1 % všech dětí cizinců v MŠ).*

Více viz příloha, tabulka T1, T2.1 a T2.2

- Z krajů** vykazala největší podíl ukrajinských azylantů v MŠ Praha (2,8 %) následovaná Karlovarským krajem (2,6 %). **Z okresů** největší podíl vykazal Cheb (3,4 %), dále Plzeň-město (3,1 %) a Karlovy Vary (3,0 %) a **z ORP** (bez Prahy) pak Mariánské Lázně (6,3 %), Králupy (5,0 %) a Vodňany (4,1 %). Zmiňované kraje, okresy a ORP přitom vykazaly největší podíly ukrajinských azylantů v MŠ i loni k 30. 9. 2022.

Více viz příloha, tabulka T2.1

- V přípravných třídách základních škol a přípravných stupních základních škol speciálních** ubylo meziročně celkem 3 ukrajínští azylanti, jejich aktuální stav činí 355 a tvoří tak 4,8 % všech žáků zde. *(Celkem zde meziročně ubylo 11 ukrajinských žáků, jejich aktuální stav činí 453 a tvoří tak 6,2 % všech žáků zde, resp. 58,3 % všech žáků cizinců zde).*

Více viz příloha, tabulka T1, T2P.1, T2P.2

- Z krajů** vykazala největší podíl ukrajinských azylantů v přípravných třídách základních škol a přípravných stupních základních škol speciálních Vysočina (10,3 %) následovaná Prahou (9,0 %) a Karlovarským krajem (8,6 %). Největší podíl **mezi okresy** vykazal Mělník (30,2 %), Karlovy Vary (17,5 %) a Havlíčkův Brod (13,3 %) a **z ORP** (bez Prahy) to byl také právě Mělník (38,0 %), Karlovy Vary (18,9 %) a Havlíčkův Brod (18,8 %) spolu s Pelhřimovem (21,4 %).

Více viz příloha, tabulka T2P.1

- V základních školách (ZŠ)** ubylo meziročně celkem 2 404 ukrajinských azylantů, jejich aktuální stav činí 37 074 (v tom na prvním stupni 20 850 a na druhém stupni 16 224) a tvoří tak 3,7 % všech žáků v ZŠ. *(Celkem meziročně ubylo v ZŠ 2 991 ukrajinských žáků, jejich aktuální stav činí 47 858 – v tom na prvním stupni 26 779 a na druhém stupni 21 079 – a tvoří tak 4,8 % všech žáků v ZŠ, resp. 67,7 % všech žáků cizinců v ZŠ).*

Více viz příloha, tabulka T1, T3.1, T3.1a a T3.2

⁵ Pokud má dítě/žák dvojí občanství, upřednostní se české, dále občanství státu EU. Děti/žáci s ukrajinským občanstvím budou pro zjednodušení dále v této zprávě uváděni jako ukrajinské děti / ukrajínští žáci.

- **Z krajů** vykázala největší podíl ukrajinských azylantů v ZŠ Praha (6,6 %) následovaná Karlovarským (5,6 %) a Plzeňským krajem (5,1 %). Největší podíl **mezi okresy** vykázaly Plzeň-město (7,4 %), Karlovy Vary (7,2 %) a Cheb (7,1 %) a z **ORP** (bez Prahy) pak Mariánské Lázně (12,1 %), Karlovy Vary (8,2 %) a Tachov (7,7 %). Tyto ORP uvedly největší podíly ukrajinských azylantů v ZŠ také loni k 30. 9. 2022.

Více viz příloha, tabulka T3.1a

- **Ve středních školách** (SŠ) přibýlo meziročně celkem 1 412 ukrajinských azylantů, což znamená výrazný nárůst o 40,8 % (nejvíce se přitom zvýšily počty ukrajinských azylantů v nematuritních oborech – o 917 žáků). Aktuální stav činí celkově 4 869 a tvoří tak 1,0 % všech žáků v SŠ. Převažují žáci v maturitních oborech (celkem 2 745, převážně pak v denní formě vzdělávání). *(Celkem meziročně přibýlo v SŠ 2 581 ukrajinských žáků, jejich aktuální stav činí 9 643 a tvoří tak 2,0 % všech žáků v SŠ, resp. 56,1 % všech žáků cizinců v SŠ. Převažují žáci v maturitních oborech (celkem 6 122, převážně pak v denní formě vzdělávání).)*

Více viz příloha, tabulka T1, T4.1, T4.1a a T4.2

- Největší podíl ukrajinských azylantů v SŠ vykázal z **krajů** Karlovarský (1,5 %), Plzeňský (1,4 %) a Liberecký (1,2 %) a z **okresů** Tachov (3,0 %), Český Krumlov (2,5 %) a Plzeň-jih (2,4 %).

Více viz příloha, tabulka T4.1a

- **V konzervatořích** přibýlo meziročně celkem 7 ukrajinských azylantů, aktuální stav je 95, což představuje 2,5 % všech žáků v konzervatořích. *(Celkem meziročně přibýlo v konzervatořích 8 ukrajinských žáků, jejich aktuální stav činí 144 a tvoří tak 3,8 % všech žáků v konzervatořích, resp. cca 54 % všech žáků cizinců v konzervatořích. S výjimkou jednoho žáka jsou všichni v denní formě vzdělávání.)*

Více viz tabulka č. 1 v následující kapitole této zprávy a příloha, tabulka T1

- **Z hlediska zřizovatele** je naprostá většina ukrajinských azylantů umístěna ve veřejných školách, přičemž v neveřejných⁶ školách, kromě konzervatoří, tvoří ukrajinští azylanti o něco menší podíl ze všech zde umístěných dětí/žáků, než je tomu ve školách veřejných (ve veřejných MŠ 1,6 %, přípravných třídách ZŠ a přípravných stupních ZŠ speciálních 5,0 %, ZŠ 3,8 % a SŠ 1,0 %, v neveřejných MŠ 1,3 %, přípravných třídách ZŠ a přípravných stupních ZŠ speciálních 1,4 %, ZŠ 1,6 % a SŠ 0,8 %). Výjimkou jsou pouze konzervatoře, kde zauímají ukrajinští azylanti stejný podíl ve veřejných jako v neveřejných školách a to 2,5 %.

Více viz příloha, tabulka T2.1, T2P.1, T3.1a a T4.1a

- V ČR je aktuálně celkem 103 **běžných tříd ZŠ s podílem 50 % a více ukrajinských azylantů** a tyto třídy představují celkově jen 0,2 % všech běžných tříd ZŠ. Největší podíl takových tříd byl vykázán v kraji Karlovarském a Středočeském a v Praze, konkrétně pak v okrese Kolín, Mladá Boleslav a Cheb a v ORP kromě Prahy, Mladé Boleslavi a Kolína také ještě v Mariánských Lázních a Vodňanech. *(Běžných tříd ZŠ s 50% a vyšším podílem ukrajinských žáků je v ČR celkem 120, tj. 0,3 %.)*

Více viz příloha, tabulka T3.4 a T3.4a

- **Běžných tříd ZŠ tvořených pouze ukrajinskými azylanty** je cca 0,1 %, což je 59 tříd (s celkem 1 122 žáky) a největší podíl takové třídy opět tvoří v okresech Kolín, Mladá Boleslav a Cheb a také v okrese Pardubice a v ORP Mariánské Lázně, Kolín, Vodňany a Mladá Boleslav. *(Běžných tříd ZŠ tvořených pouze ukrajinskými žáky je v ČR celkem 64 a je v nich vzděláváno 1 239 žáků, z toho 1 232 azylantů.)*

Více viz příloha, tabulka T3.1, T3.1a, T3.4 a T3.4a

- V ČR je celkem jen 5 **běžných tříd SŠ s podílem 50 % a více ukrajinských azylantů** (nacházejí se v Praze 8 a v ORP Brandýs nad Labem – Stará Boleslav, Plzeň, Kraslice a Jeseník) a v SŠ aktuálně

⁶ Tj. ve školách soukromých a církevních.

neexistuje žádná běžná třída tvořená zcela ukrajinskými azylanty. (Běžných tříd SŠ s 50% a vyšším podílem ukrajinských žáků je v ČR celkem 12, plně ukrajinská třída je pak jedna.)

Více viz příloha, tabulka T4.4 a T4.4a

- Většina **běžných MŠ** (70,5 %) nevykázala žádné ukrajinské azylanty, v 24,6 % běžných MŠ je celkem **jeden až pět ukrajinských azylantů**. Více než pět ukrajinských azylantů vykázalo 5,0 % běžných MŠ (největší podíl takové MŠ tvoří v Praze, Karlovarském a Jihočeském kraji a v okrese Chomutov a Cheb).

Více viz příloha, tabulka T2.4a

- Ve většině **běžných tříd ZŠ** (61,1 %) a absolutní většině **běžných tříd SŠ** (86,2 %) není zařazen žádný ukrajinský azylant. **Jeden až pět ukrajinských azylantů** ve třídě je v 38,0 % běžných tříd v ZŠ a v 13,5 % běžných tříd v SŠ. **Více než pět ukrajinských azylantů** ve třídě má pak jen 1,0 % běžných tříd ZŠ (největší podíl tyto třídy tvoří v Karlovarském kraji a Praze a v okresech Karlovy Vary, Plzeň-město a Cheb) a 0,3 % běžných tříd v SŠ (největší podíl tyto třídy tvoří v Plzeňském kraji a v okresech Plzeň-jih, Český Krumlov a Tachov).

Více viz příloha, tabulka T3.4a a T4.4a

Přehled o počtech ukrajinských dětí a žáků vykázaných školami k 30. 9. 2023

Následující tabulka zobrazuje jak absolutní počty vykázaných ukrajinských dětí/žáků, tak jejich podíly celkem podle druhu škol, a také dle dalších forem a typů vzdělávání.

Speciální pozornost je v tabulce věnována údajům vztahujícím se výslovně ke skupině ukrajinských azylantů, kterých bylo k 30. 9. 2023 v regionálním školství celkem 48 090 z celkového počtu 1 860 705 dětí a žáků v mateřských, základních a středních školách, přípravných třídách ZŠ a přípravných stupních ZŠ speciálních a konzervatořích, tj. 2,6 %.⁷ Z tabulky je patrné, že ukrajinští azylanti tvořili celkem 1,6 % z celkového počtu dětí v MŠ (u neveřejných jen 1,3 %). V případě žáků ZŠ činil podíl ukrajinských azylantů celkově 3,7 %, ovšem v případě neveřejných škol to bylo jen 1,6 %. V případě žáků SŠ tvořil podíl ukrajinských azylantů celkově 1,0 %, v rámci neveřejných SŠ pak jen 0,8 %. U konzervatoří byl podíl ukrajinských azylantů celkově stejně jako u neveřejných subjektů 2,5 %.

Celkově se počet ukrajinských azylantů v regionálním školství⁷ oproti údajům vykázaným k 30. 9. 2022 snížil o 2 195 dětí/žáků. Blíže se meziročnímu vývoji věnují závěrečná dvě kapitoly této zprávy.

Tabulka 1: Děti/žáci celkem, ukrajinské děti/žáci a z toho azylanti v jednotlivých typech škol, stupních, formách a oborech vzdělávání k 30. 9. 2023

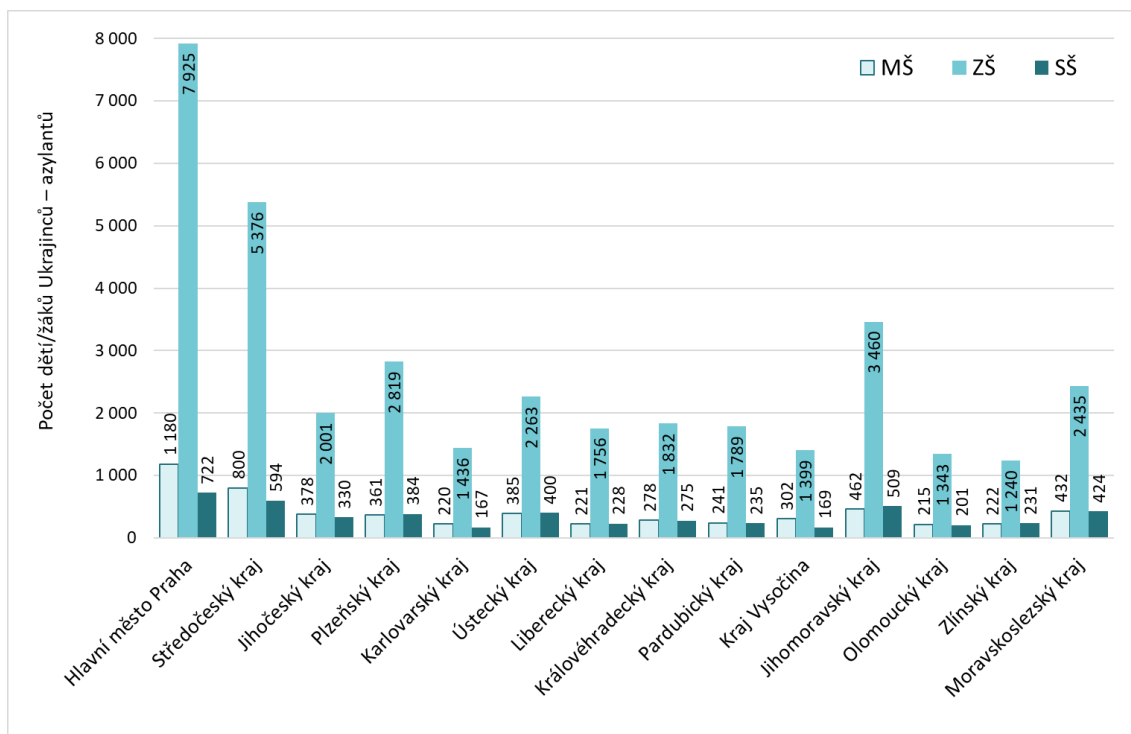
		Počet dětí a žáků celkem	z toho		Podíl ukrajinských dětí a žáků z dětí/žáků celkem	Podíl ukrajinských azylantů z dětí/žáků celkem	Podíl ukrajinských azylantů z ukrajinských dětí/žáků	
			počet ukrajinských dětí a žáků	z toho				
				počet azylantů				
MŠ		364 491	10 501	5 697	2,9 %	1,6 %	54,3 %	
z toho neveřejné MŠ		17 205	509	230	3,0 %	1,3 %	45,2 %	
Přípravné třídy ZŠ a přípravné stupně ZŠ speciálních		7 342	453	355	6,2 %	4,8 %	78,4 %	
ZŠ		1 000 346	47 858	37 074	4,8 %	3,7 %	77,5 %	
v tom	1. stupeň	572 583	26 779	20 850	4,7 %	3,6 %	77,9 %	
	2. stupeň	427 763	21 079	16 224	4,9 %	3,8 %	77,0 %	
z toho neveřejné ZŠ		35 191	774	553	2,2 %	1,6 %	71,4 %	
SŠ - počty fyzických osob		484 744	9 643	4 869	2,0 %	1,0 %	50,5 %	
SŠ - počty studií		484 758	9 643	4 869	2,0 %	1,0 %	50,5 %	
v tom	maturitní obory	381 351	6 122	2 745	1,6 %	0,7 %	44,8 %	
	v tom	denní forma vzdělávání	368 627	5 954	2 696	1,6 %	0,7 %	45,3 %
		ostatní formy vzdělávání	12 724	168	49	1,3 %	0,4 %	29,2 %
	nematuritní obory	103 407	3 521	2 124	3,4 %	2,1 %	60,3 %	
	v tom	denní forma vzdělávání	100 609	3 480	2 114	3,5 %	2,1 %	60,7 %
		ostatní formy vzdělávání	2 798	41	10	1,5 %	0,4 %	24,4 %
z toho neveřejné SŠ		86 835	2 026	737	2,3 %	0,8 %	36,4 %	
Konzervatoře - počty fyzických osob		3 782	144	95	3,8 %	2,5 %	66,0 %	
Konzervatoře - počty studií		3 812	146	96	3,8 %	2,5 %	65,8 %	
z toho denní forma vzdělávání		3 610	145	95	4,0 %	2,6 %	65,5 %	
z toho neveřejné konzervatoře		799	41	20	5,1 %	2,5 %	48,8 %	

⁷ Tyto počty nezahrnují studenty vyšších odborných škol, ve kterých k okamžiku zpracování této zprávy ještě probíhal sběr dat. V případě SŠ a konzervatoří je v tabulce uveden počet studií, neboť někteří žáci se vzdělávají ve více než jednom oboru.

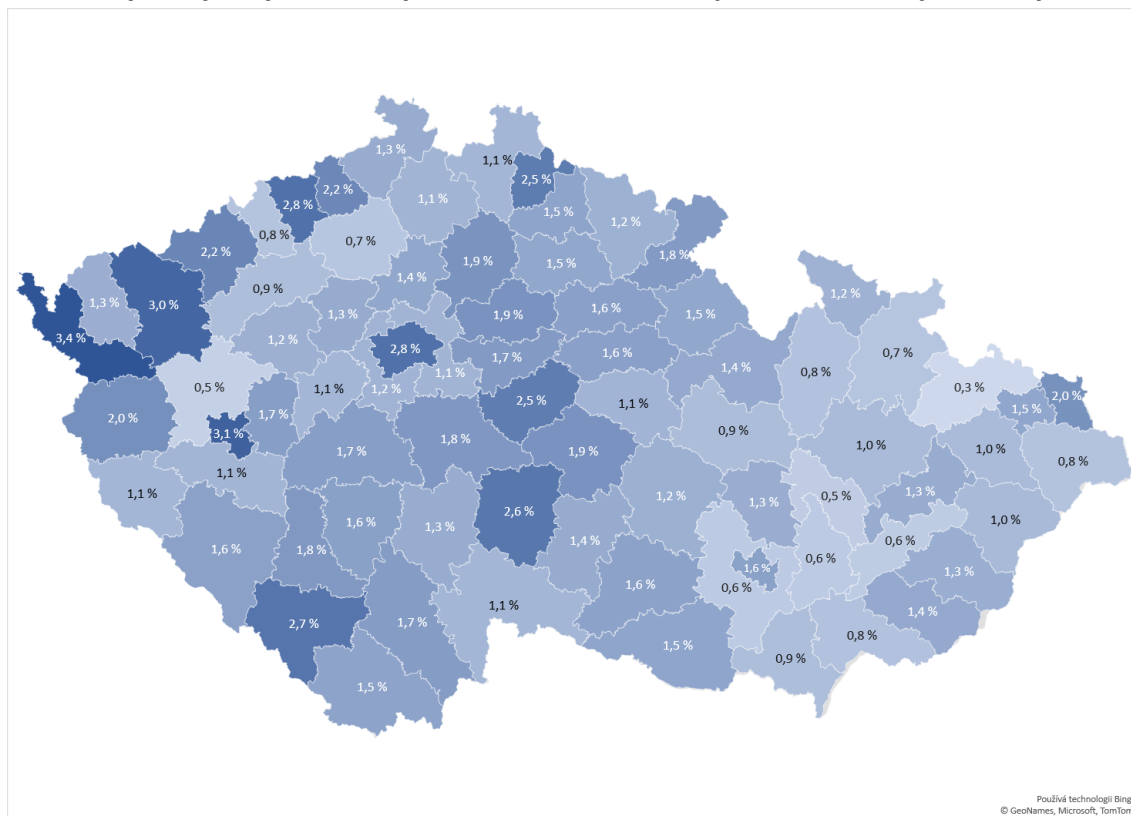
Rozložení ukrajinských dětí- a žáků-azylantů dle krajů a okresů k 30. 9. 2023

Obrázek č. 1 zobrazuje rozložení ukrajinských azylantů v MŠ, ZŠ a SŠ napříč kraji (v absolutních počtech) a následující kartogramy zobrazují jejich rozložení v okresech (v podílech). Vzhledem ke specifickému rozmístění konzervatorií v rámci ČR nejsou rozdíly mezi kraji a okresy uváděny. Podíly v krajích a rozložení dle jednotlivých ORP jsou dostupné v samostatné tabulkové příloze. [Více viz příloha, tabulka T2.1, T3.1a a T4.1a](#)

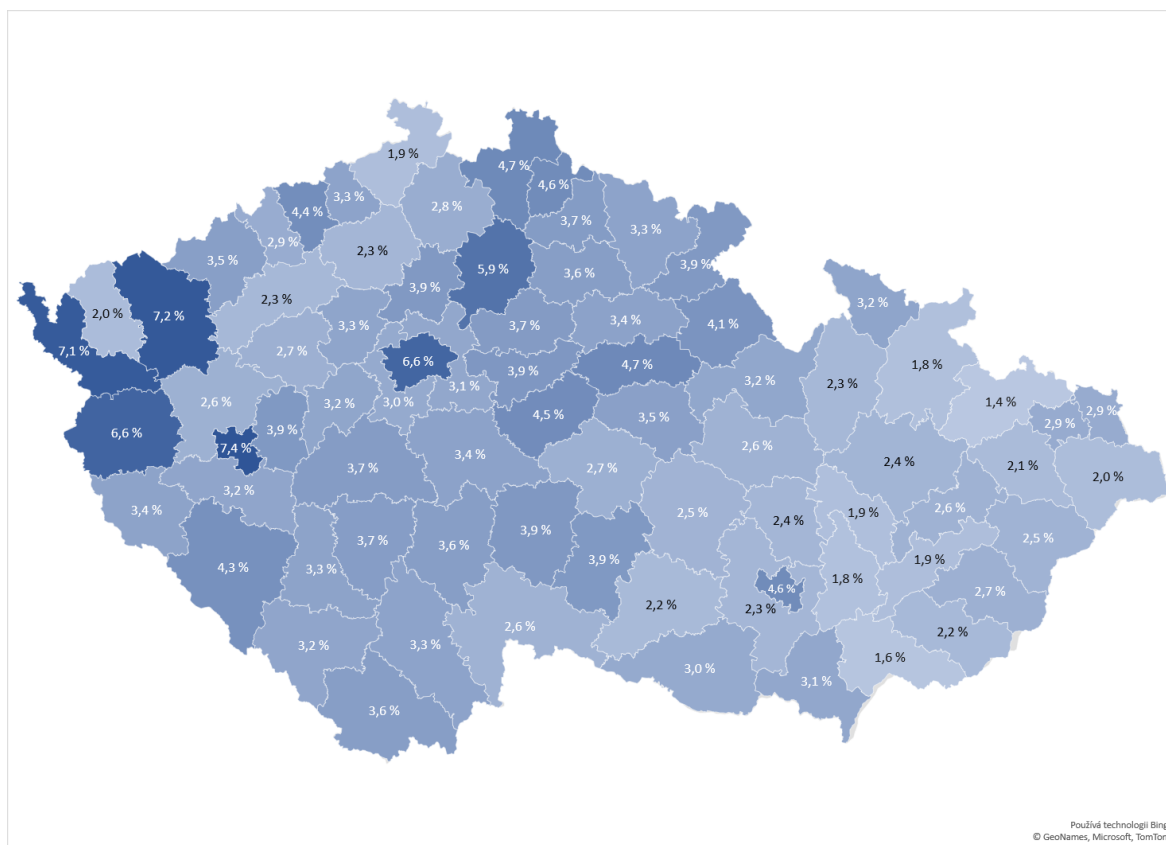
Obrázek 1: Počty ukrajinských dětí- a žáků-azylantů v MŠ, ZŠ a SŠ v jednotlivých krajích



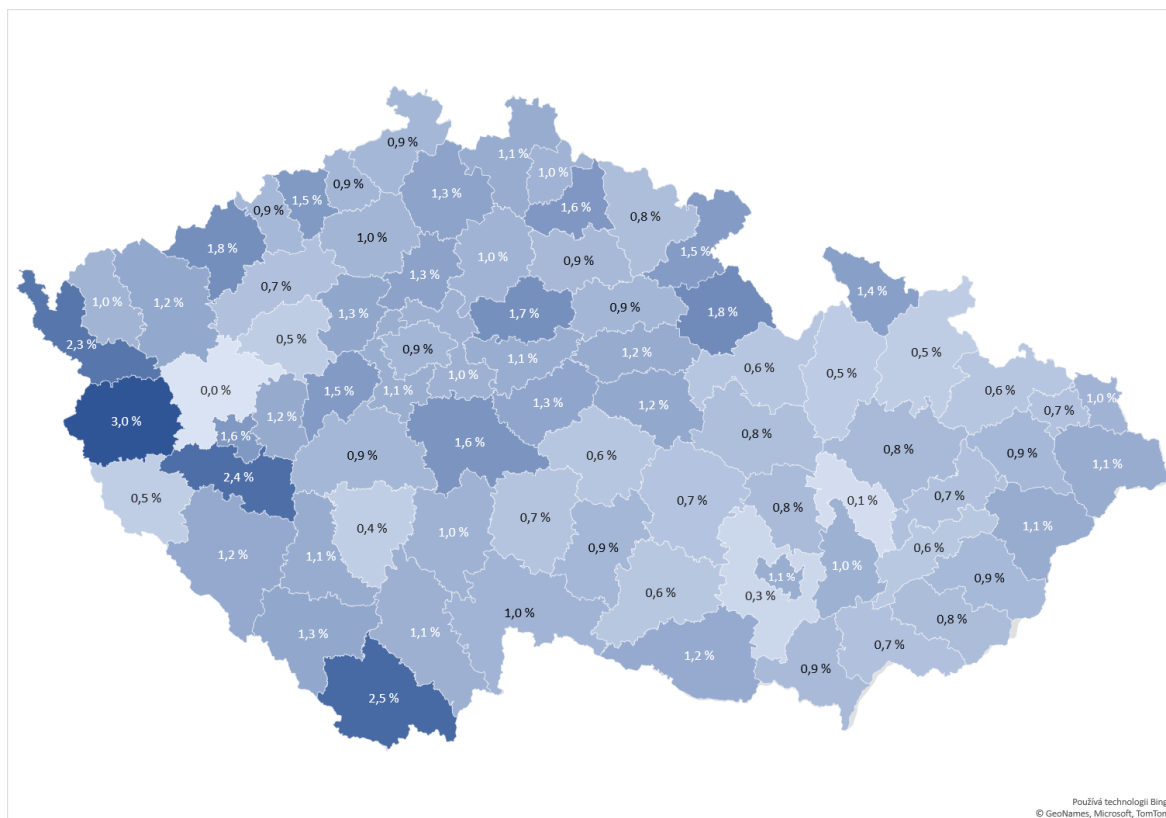
Obrázek 2: Podíly ukrajinských dětí-azylantů v MŠ z celkového počtu dětí MŠ v jednotlivých okresech



Obrázek 3: Podíly ukrajinských žáků-azylantů v ZŠ z celkového počtu žáků ZŠ v jednotlivých okresech



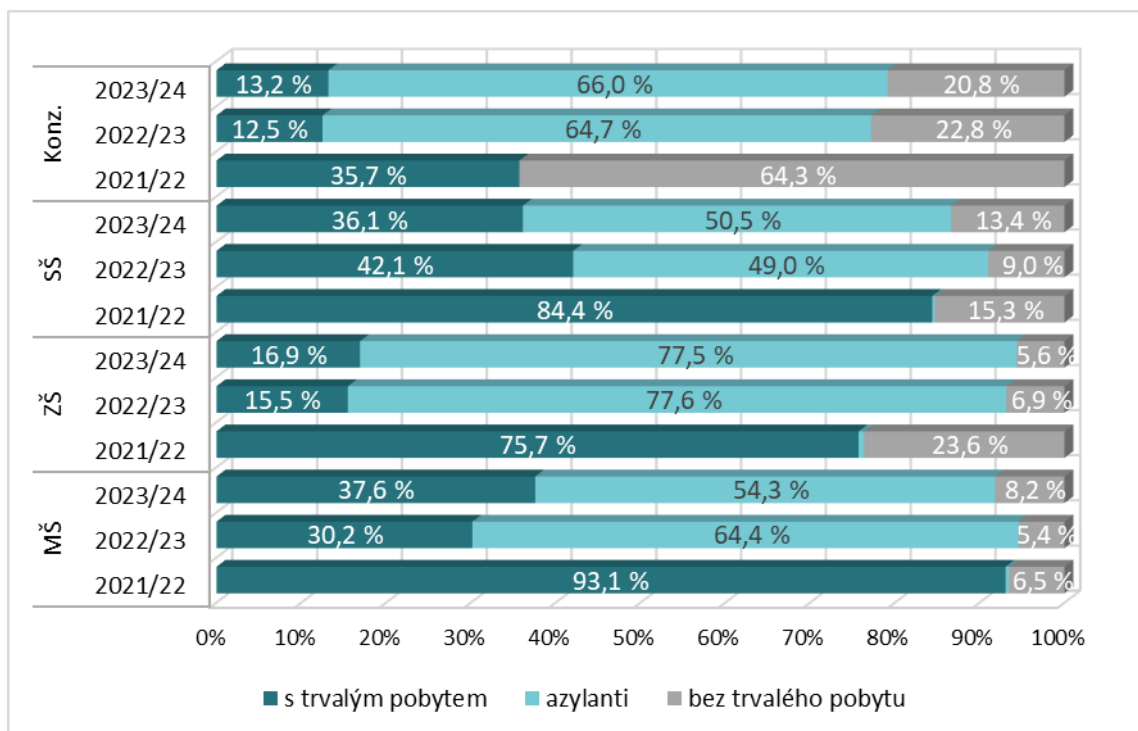
Obrázek 4: Podíly ukrajinských žáků-azylantů v SŠ z celkového počtu žáků SŠ v jednotlivých okresech



Rozložení ukrajinských dětí a žáků z hlediska režimu pobytu a dle počtu ukrajinských žáků ve třídě k 30. 9. 2023

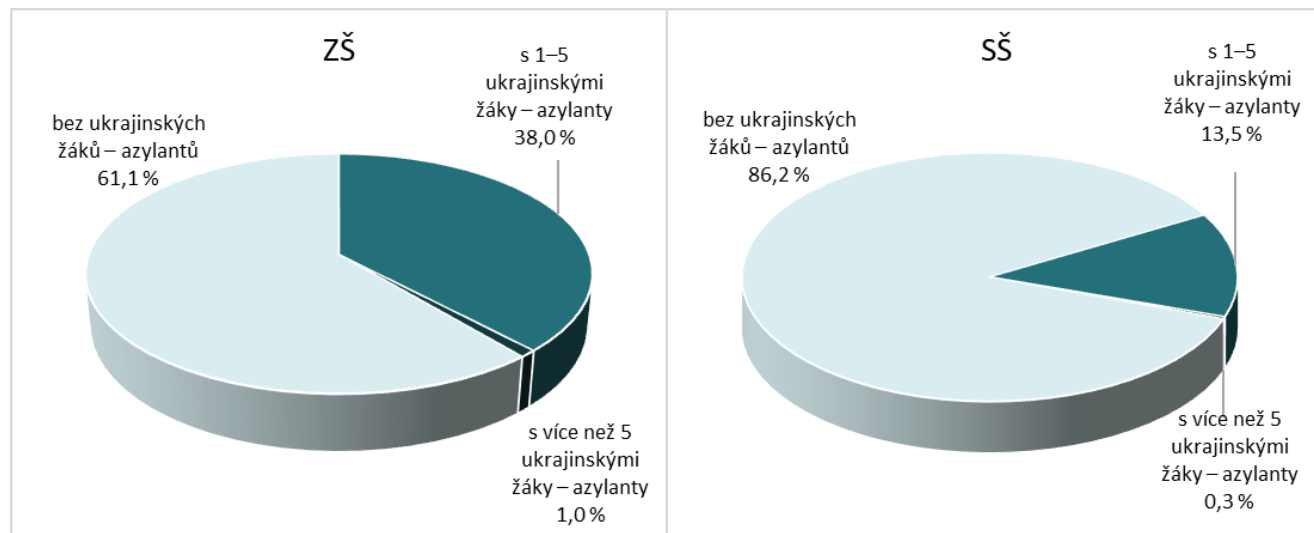
Z hlediska režimu pobytu tvořili k 30. 9. 2023 většinu ukrajinských dětí a žáků v regionálním školství azylanti, a to naprostou většinu v základních školách (77,5 % ze všech ukrajinských žáků) a konzervatořích (66,0 %) a jen mírnou většinu ve středních (50,5 %) a mateřských školách (54,3 %). Právě v mateřských školách se oproti září 2022 podíl azylantů mezi ukrajinskými dětmi relativně nejvíce změnil (pokles o 10,2 procentních bodů). Ve srovnání se školním rokem 2021/22 je pak jasně patrný vliv uprchlické vlny, kdy do tohoto školního roku tvořili většinový podíl ukrajinských dětí/žáků ty/ti s trvalým pobytem (kromě konzervatoří, kde byla žáků s trvalým pobytem v roce 2021/22 jen zhruba třetina) – viz obrázek č. 5.

Obrázek 5: Struktura ukrajinských dětí a žáků podle druhu pobytu – srovnání školního roku 2021/22, 2022/23 a 2023/24



Ve většině běžných tříd ZŠ i SŠ nejsou zařazeni žádní ukrajinští žáci-azylanti (viz obrázek 6).

Obrázek 6: Podíl běžných tříd podle počtu ukrajinských žáků-azylantů ve třídě



Zatímco podíl běžných tříd bez ukrajinských žáků-azylantů zůstává v ZŠ obdobný jako byl v září 2022 (tehdy 59,3 %), podíl takových tříd v SŠ se meziročně znatelně snížil (tehdy 90,3 %), což souvisí s celkovým meziročním nárůstem počtu ukrajinských žáků-azylantů v SŠ – viz následující kapitola.

V plně ukrajinských třídách se v běžných ZŠ vzdělává 2,6 % všech ukrajinských žáků, v případě ukrajinských azylantů to je 3,4 % ze všech ukrajinských žáků azylantů. Naprostá většina žáků v plně ukrajinských třídách jsou přitom právě ukrajinští azylanti – viz tabulka č. 2. Oproti září 2022 se počet plně ukrajinských tříd v běžných ZŠ snížil (tehdy jich bylo 74) a konsekvantně se snížil i počet a podíl ukrajinských žáků azylantů, kteří se v takových třídách vzdělávají (k 30. 9. 2022 jich zde bylo 1 417, tj. 3,6 % z celkového počtu).

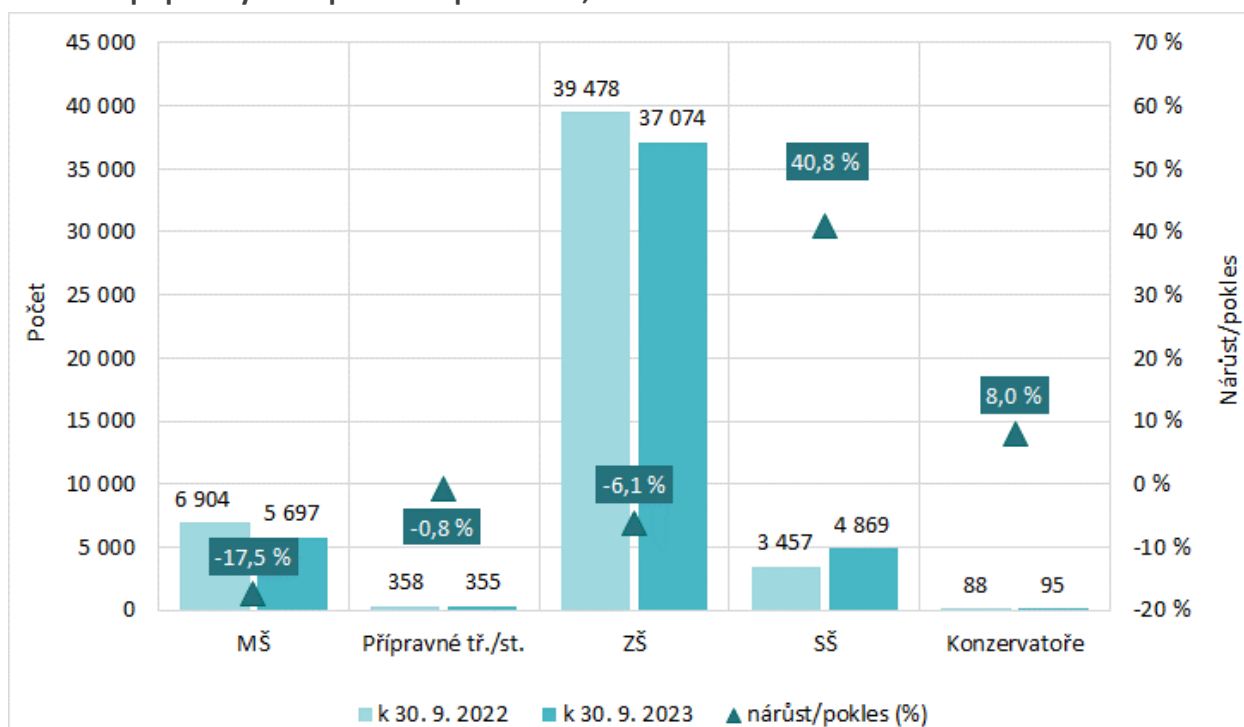
Tabulka 2: Plně ukrajinské běžné třídy v ZŠ – počty a podíly tříd a žáků

	Běžné třídy celkem		Plně ukrajinské běžné třídy		podíl plně ukrajinských tříd z celkového počtu	
	2022	2023	2022	2023	2022	2023
Počet tříd	47 260	47 762	74	64	0,2 %	0,1 %
Počet žáků	979 037	971 219	1 465	1 239	0,1 %	0,1 %
z toho Ukrajinci	50 437	47 283	1 465	1 239	2,9 %	2,6 %
z toho ukrajinští azylanti	39 221	36 701	1 417	1 232	3,6 %	3,4 %

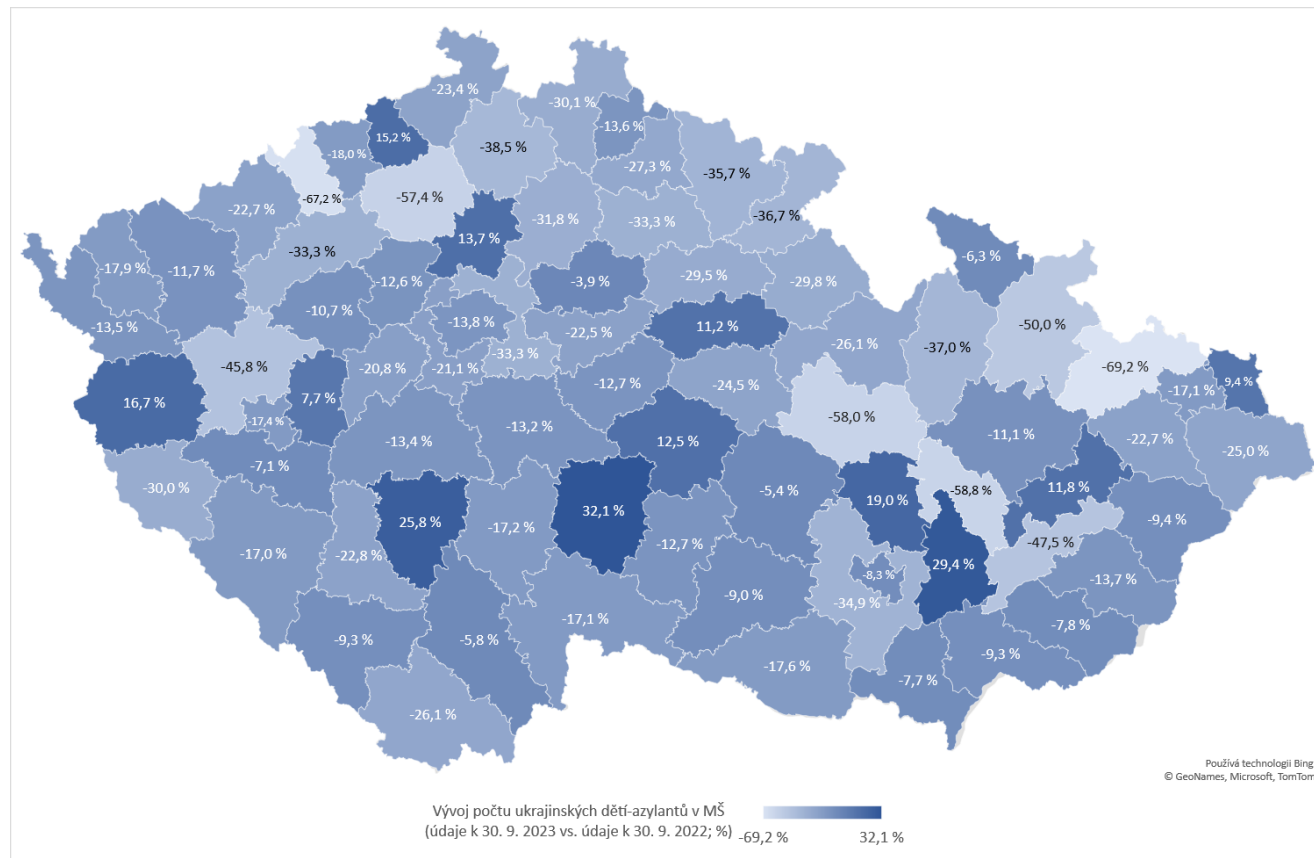
Srovnání počtu ukrajinských dětí- a žáků-azylantů dle stavu k 30. 9. 2022 a k 30. 9. 2023

Oproti údajům vykázaným k 30. 9. 2022 se počet ukrajinských azylantů zvýšil pouze v SŠ (dokonce o 40,8 %, tj. o 1 412 žáků) a mírně také v konzervatořích (o 8,0 %, tj. o 7 žáků), v ostatních druhích škol se snížil – viz obrázek č. 7. Následující kartogramy na obrázcích č. 8 až 10 ilustrují změny v jednotlivých druhích škol dle okresů a je z nich patrné, že vývoj počtu ukrajinských dětí- a žáků- azylantů probíhal napříč ČR odlišně.

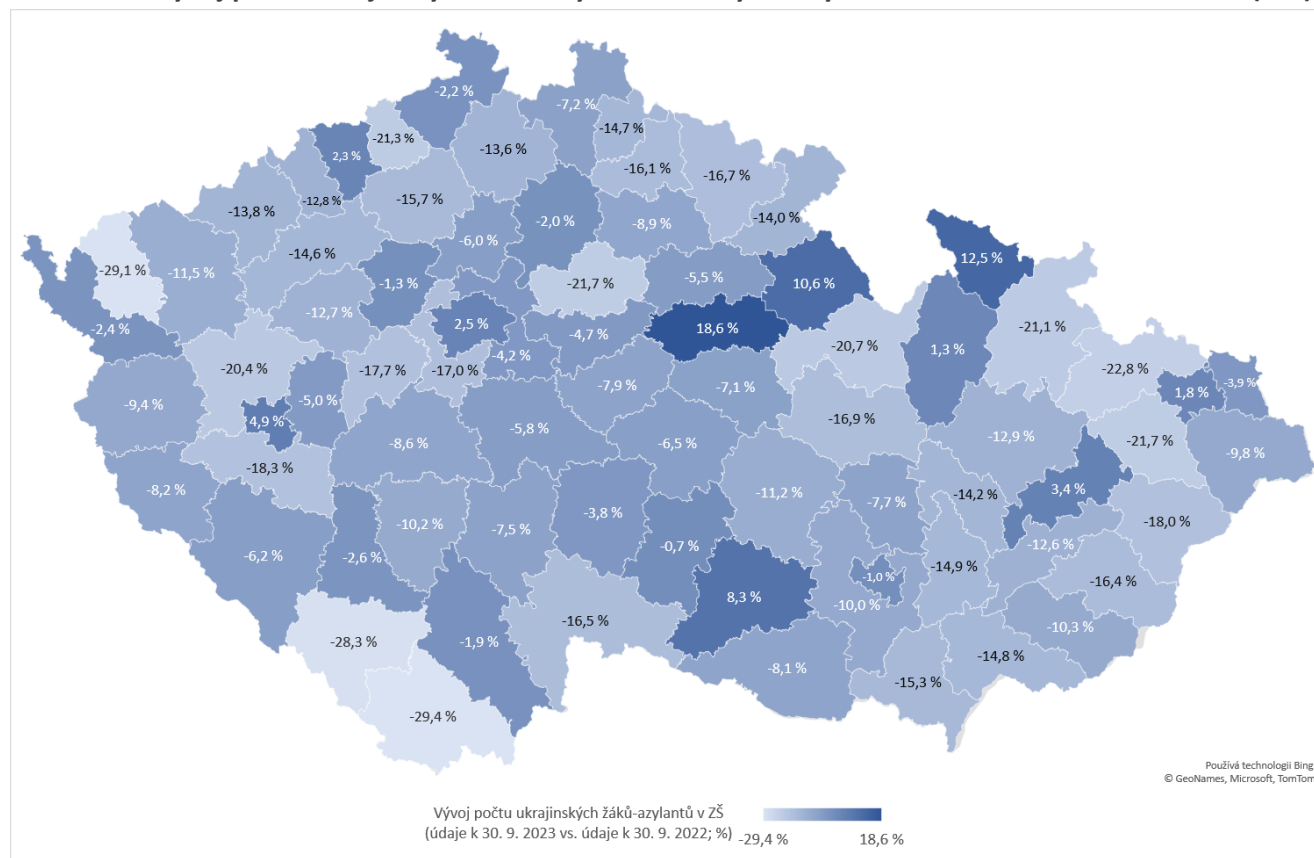
Obrázek 7: Počet a vývoj počtu ukrajinských dětí/žáků-azylantů vzdělávajících se v MŠ, přípravných třídách ZŠ a přípravných stupních ZŠ speciálních, SŠ a konzervatořích k 30. 9. 2022 a k 30. 9. 2023



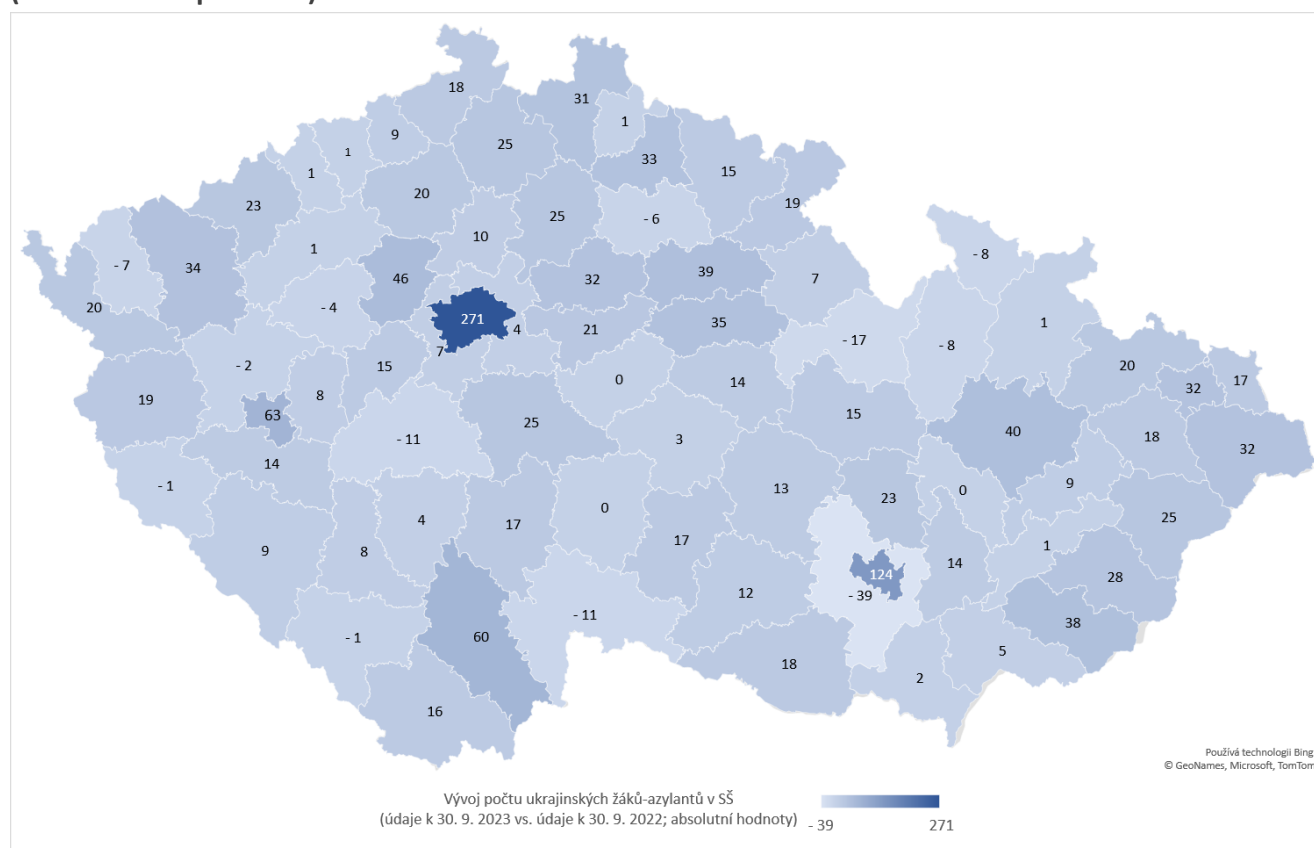
Obrázek 8: Vývoj počtu ukrajinských dětí-azylantů v MŠ vykázaných k 30. 9. 2023 vs. k 30. 9. 2022 (v %)



Obrázek 9: Vývoj počtu ukrajinských žáků-azylantů v ZŠ vykázaných k 30. 9. 2023 vs. k 30. 9. 2022 (v %)



Obrázek 10: Vývoj počtu ukrajinských žáků-azylantů v SŠ vykázaných k 30. 9. 2023 vs. k 30. 9. 2022 (v absolutních počtech⁸)

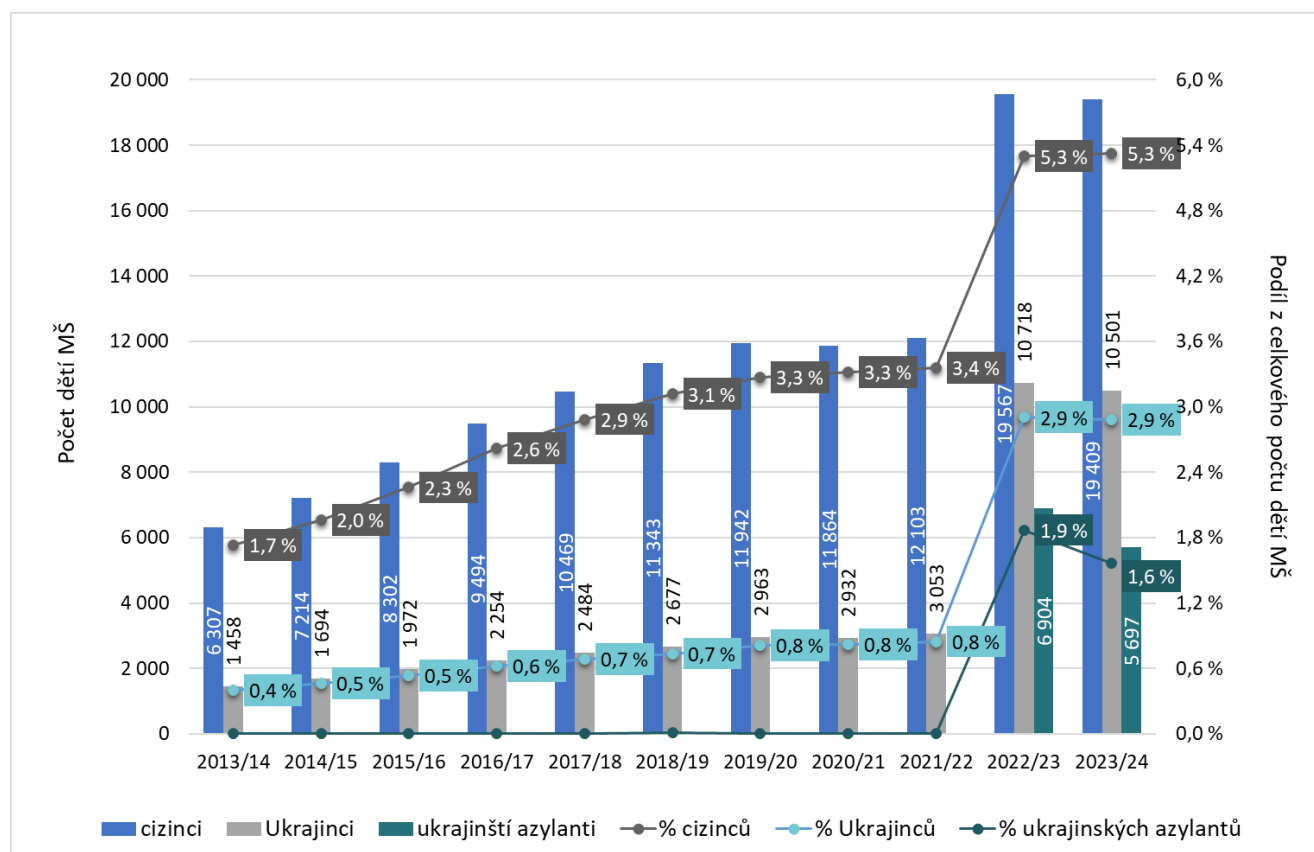


Meziroční vývoj podílu dětí- a žáků- cizinců a těch s ukrajinským státním občanstvím

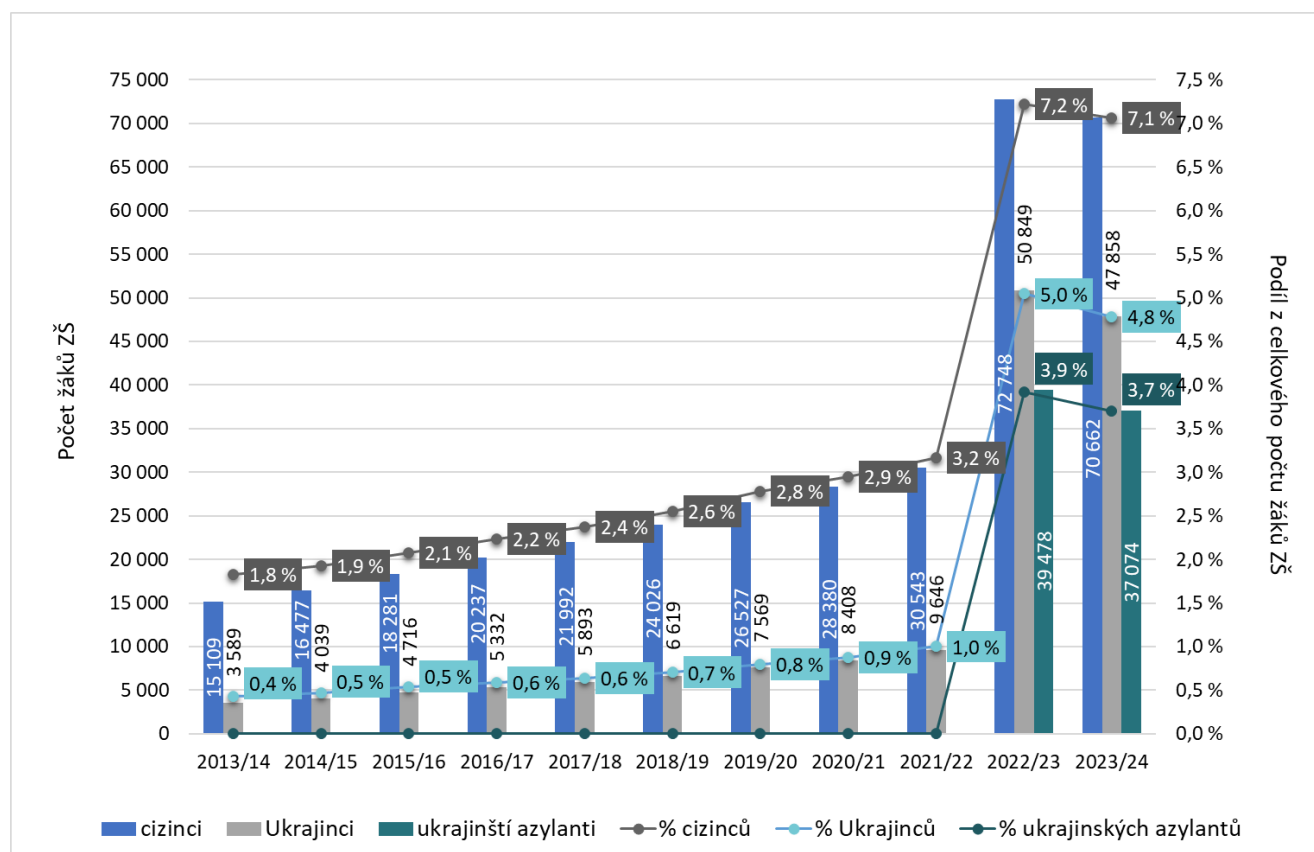
V průběhu posledních let počet dětí a žáků cizinců průběžně mírně narůstal a Ukrajinci tvořili jejich významný podíl. Vlivem uprchlické vlny došlo mezi začátkem školního roku 2021/22 a 2022/23 ve všech typech škol k výraznému nárůstu jak v jejich počtu, tak v podílu, který tvoří mezi cizinci. Nicméně mezi školním rokem 2022/23 a 2023/24 počet ukrajinských azylantů vzrostl už jen v SŠ a konzervatořích, a naopak v MŠ a ZŠ poklesl – viz obrázky č. 11 až 14 na následujících stranách.

⁸ Vzhledem k malým počtům ukrajinských žáků-azylantů v některých okresech by bylo uvádění hodnot v procentech zavádějící.

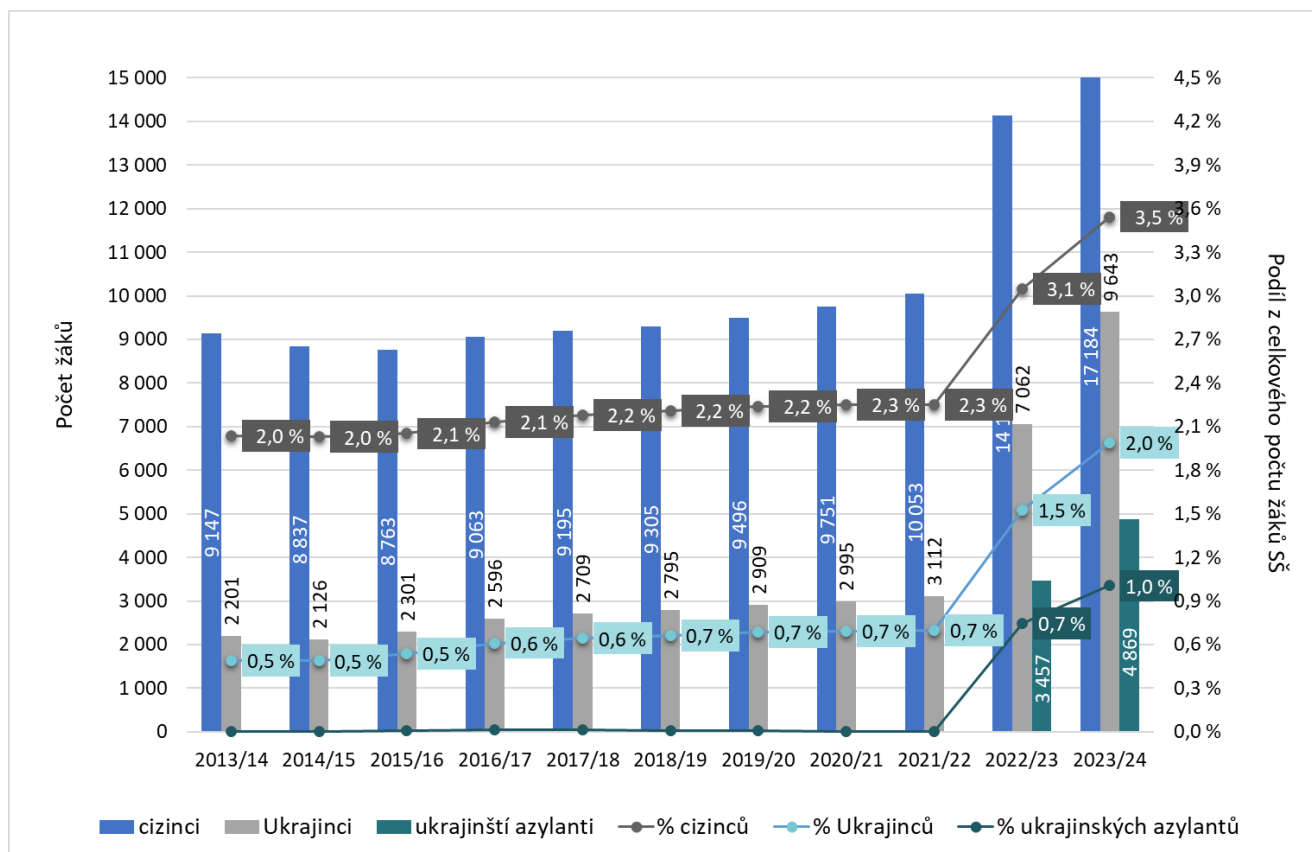
Obrázek 11: Vývoj počtu a podílu dětí cizinců a ukrajinských dětí MŠ ve školním roce 2013/14 až 2023/24



Obrázek 12: Vývoj počtu a podílu žáků cizinců a ukrajinských žáků ZŠ ve školním roce 2013/14 až 2023/24



Obrázek 13: Vývoj počtu a podílu žáků cizinců a ukrajinských žáků SŠ ve školním roce 2013/14 až 2023/24



Obrázek 14: Vývoj počtu a podílu žáků cizinců a ukrajinských žáků konzervatoří ve školním roce 2013/14 až 2023/24

