

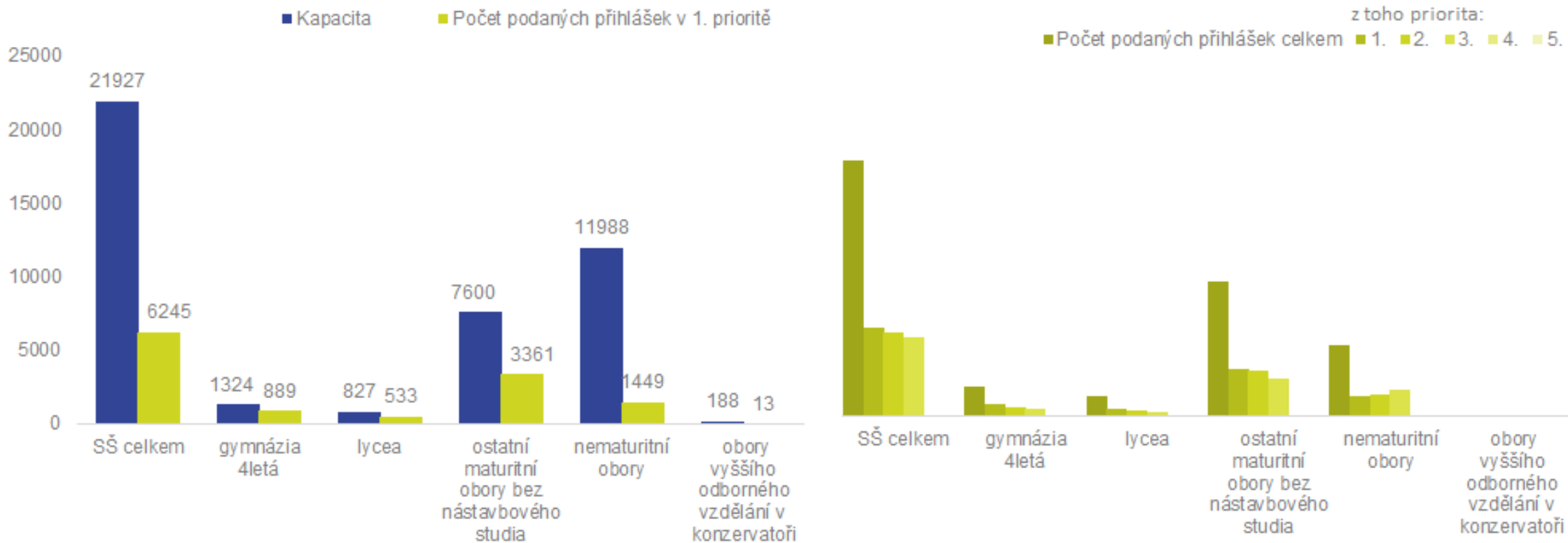
Přímáčky²⁰²⁴

PŘIHLÁŠKY DO 2. KOLA
PŘIJÍMACÍHO ŘÍZENÍ NA STŘEDNÍ
ŠKOLY PRO ŠKOLNÍ ROK 2024/25

11. června 2024



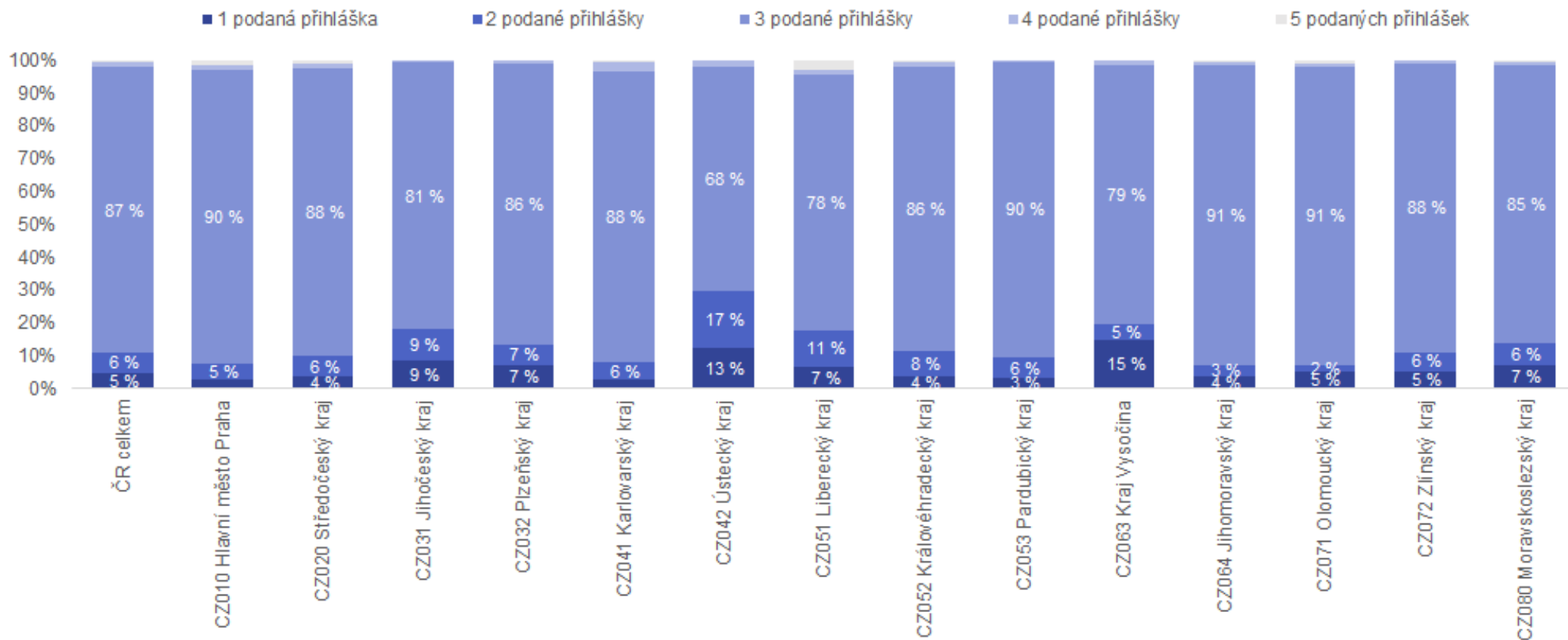
Uchazeči hlásící se z 9. ročníků základních škol (dále ZŠ) podali ve 2. kole přijímacího řízení na SŠ celkem 17 823 přihlášek do denní formy vzdělávání. Nabízená kapacita pro uchazeče hlásící se z 9. ročníků ZŠ byla ve 2. kole pro denní formu vzdělávání v souhrnu vyšší o 15 682 míst.



2. kolo přijímacího řízení na střední školy 2024 – UCHAZEČI HLÁSÍCÍ SE Z 9. ROČNÍKU ZŠ
 Kapacity a počty podaných přihlášek podle priority, skupin oborů a v denní formě vzdělávání
 Údaje k 3. 6. 2024
 Zdroj dat: CZVV

Naprostá většina uchazečů hlásících se z 9. ročníků podala 3 přihlášky.

Relativně menší část tvořili ti, kteří si podali 3 přihlášky, mezi uchazeči s trvalým bydlištěm v kraji Ústeckém a Libereckém a v kraji Vysočina.



2. kolo přijímacího řízení na střední školy 2024 – UCHAZEČI HLÁSÍCI SE Z 9. ROČNÍKU ZŠ
Počty uchazečů podle počtu podaných přihlášek a podle krajů, ze kterých se uchazeči na SŠ hlásí
(všechny formy vzdělávání a včetně oborů vyššího odborného vzdělání v konzervatoři)
Údaje k 3. 6. 2024
Zdroj dat: CZVV

Ve 2. kole přijímacího řízení na SŠ většina uchazečů hlásících se z 9. ročníků ZŠ podala přihlášku do oboru ve stejném kraji, ve kterém má trvalé bydliště. Výjimkou jsou uchazeči ze Středočeského kraje, kteří na obory ve svém kraji podali jen cca 44 % přihlášek a téměř polovinu (49 %) přihlášek podali do Prahy.

Kraj, ze kterého se žák hlásí	Kraj, do kterého se žák hlásí na SŠ													
	CZ010 PHA	CZ020 STČ	CZ031 JHČ	CZ032 PLK	CZ041 KVK	CZ042 ULK	CZ051 LBK	CZ052 HKK	CZ053 PAK	CZ063 VYS	CZ064 JHM	CZ071 OLK	CZ072 ZLK	CZ080 MSK
CZ010 Hlavní město Praha	89,8 %	7,4 %	0,3 %	0,2 %	–	0,8 %	0,2 %	0,4 %	0,2 %	0,2 %	0,1 %	0,1 %	0,0 %	0,1 %
CZ020 Středočeský kraj	49,2 %	43,7 %	1,0 %	1,0 %	0,2 %	1,6 %	0,8 %	0,6 %	0,5 %	0,6 %	0,4 %	0,2 %	0,1 %	0,1 %
CZ031 Jihočeský kraj	1,2 %	0,8 %	93,7 %	1,4 %	–	–	–	–	0,1 %	2,8 %	–	–	–	–
CZ032 Plzeňský kraj	1,3 %	2,0 %	2,4 %	93,1 %	0,8 %	–	0,2 %	–	0,2 %	–	–	–	–	–
CZ041 Karlovarský kraj	3,8 %	2,0 %	0,5 %	8,4 %	78,8 %	5,9 %	–	–	0,2 %	–	0,4 %	–	–	0,2 %
CZ042 Ústecký kraj	6,2 %	3,1 %	0,2 %	0,5 %	0,2 %	86,9 %	2,3 %	–	–	0,3 %	–	–	–	0,3 %
CZ051 Liberecký kraj	4,1 %	5,8 %	0,2 %	–	0,2 %	12,0 %	70,6 %	5,0 %	0,8 %	0,2 %	0,9 %	0,3 %	–	0,2 %
CZ052 Královéhradecký kraj	2,3 %	3,6 %	0,1 %	–	–	0,7 %	0,5 %	80,0 %	11,7 %	0,2 %	0,4 %	0,5 %	0,1 %	–
CZ053 Pardubický kraj	1,4 %	4,7 %	0,1 %	–	–	–	–	8,5 %	77,7 %	2,2 %	2,6 %	2,3 %	0,1 %	0,3 %
CZ063 Kraj Vysočina	1,1 %	1,1 %	3,3 %	–	–	0,3 %	–	0,6 %	1,9 %	81,5 %	10,2 %	–	–	–
CZ064 Jihomoravský kraj	0,4 %	0,8 %	0,1 %	0,1 %	0,0 %	0,1 %	–	–	0,4 %	1,8 %	93,6 %	0,8 %	1,5 %	0,3 %
CZ071 Olomoucký kraj	1,9 %	0,7 %	0,5 %	–	–	0,1 %	–	0,1 %	1,9 %	0,5 %	3,5 %	82,1 %	4,5 %	4,2 %
CZ072 Zlínský kraj	0,5 %	–	–	–	–	–	–	–	–	0,2 %	4,3 %	6,0 %	87,0 %	2,1 %
CZ080 Moravskoslezský kraj	0,7 %	0,8 %	0,2 %	0,2 %	–	–	–	–	0,5 %	0,1 %	0,5 %	3,4 %	1,9 %	91,8 %
Celkový součet	31,5 %	11,5 %	4,5 %	3,7 %	2,6 %	4,2 %	2,9 %	4,6 %	4,3 %	2,3 %	12,9 %	4,5 %	3,4 %	7,1 %

2. kolo přijímacího řízení na střední školy 2024 – UCHAZEČI HLÁSÍCÍ SE Z 9. ROČNÍKU ZŠ

Podíl přihlášek podle krajů, ze kterých a do kterých se uchazeči na SŠ hlásí (všechny priority; denní forma studia; bez oborů vyššího odborného vzdělání v konzervatoři)

Údaje k 3. 6. 2024

Zdroj dat: CZVV

Pouze za uchazeče s bydlištěm v ČR

Kraj, odkud se uchazeči hlásí, a kraj školy

4LETÁ GYMNÁZIA

Kraj, ze kterého se žák hlásí	Kraj, do kterého se žák hlásí na SŠ													
	CZ010 PHA	CZ020 STČ	CZ031 JHČ	CZ032 PLK	CZ041 KVK	CZ042 ULK	CZ051 LBK	CZ052 HKK	CZ053 PAK	CZ063 VYS	CZ064 JHM	CZ071 OLK	CZ072 ZLK	CZ080 MSK
CZ010 Hlavní město Praha	98,2 %	1,2 %	–	0,2 %	–	0,2 %	–	0,2 %	–	–	–	–	–	–
CZ020 Středočeský kraj	85,2 %	11,9 %	–	0,4 %	–	–	–	0,4 %	–	–	–	–	–	0,2 %
CZ031 Jihočeský kraj	3,8 %	–	92,3 %	3,8 %	–	–	–	–	–	–	–	–	–	–
CZ032 Plzeňský kraj	9,1 %	–	–	90,9 %	–	–	–	–	–	–	–	–	–	–
CZ041 Karlovarský kraj	11,1 %	–	–	11,1 %	77,8 %	–	–	–	–	–	–	–	–	–
CZ042 Ústecký kraj	55,6 %	–	–	–	–	11,1 %	33,3 %	–	–	–	–	–	–	–
CZ051 Liberecký kraj	7,9 %	21,1 %	–	–	–	–	44,7 %	18,4 %	–	–	–	–	–	–
CZ052 Královéhradecký kraj	15,9 %	–	–	–	–	–	–	59,1 %	25,0 %	–	–	–	–	–
CZ053 Pardubický kraj	5,1 %	–	–	–	–	–	–	–	87,2 %	2,6 %	5,1 %	–	–	–
CZ063 Kraj Vysočina	–	–	–	–	–	–	–	–	–	7,1 %	71,4 %	21,4 %	–	–
CZ064 Jihomoravský kraj	0,9 %	–	–	–	–	–	–	–	–	–	96,3 %	0,5 %	0,9 %	–
CZ071 Olomoucký kraj	11,8 %	–	–	–	–	–	–	–	–	–	–	6,6 %	56,6 %	2,6 %
CZ072 Zlínský kraj	3,3 %	–	–	–	–	–	–	–	–	–	–	–	10,0 %	80,0 %
CZ080 Moravskoslezský kraj	–	–	–	–	–	–	–	–	–	–	–	–	–	99,3 %
Celkový součet	64,8 %	3,6 %	2,2 %	1,3 %	0,7 %	0,1 %	1,0 %	1,7 %	2,3 %	0,9 %	10,5 %	2,2 %	1,3 %	7,3 %

LYCEA

Kraj, ze kterého se žák hlásí	Kraj, do kterého se žák hlásí na SŠ													
	CZ010 PHA	CZ020 STČ	CZ031 JHČ	CZ032 PLK	CZ041 KVK	CZ042 ULK	CZ051 LBK	CZ052 HKK	CZ053 PAK	CZ063 VYS	CZ064 JHM	CZ071 OLK	CZ072 ZLK	CZ080 MSK
CZ010 Hlavní město Praha	80,7 %	12,7 %	2,2 %	1,1 %	–	0,6 %	0,6 %	–	–	–	–	–	–	0,6 %
CZ020 Středočeský kraj	31,4 %	62,2 %	1,6 %	2,7 %	0,5 %	1,1 %	–	–	–	–	–	–	–	0,5 %
CZ031 Jihočeský kraj	–	1,1 %	97,8 %	–	–	–	–	–	–	–	–	–	–	–
CZ032 Plzeňský kraj	–	3,3 %	1,7 %	95,0 %	–	–	–	–	–	–	–	–	–	–
CZ041 Karlovarský kraj	22,2 %	–	–	33,3 %	33,3 %	11,1 %	–	–	–	–	–	–	–	–
CZ042 Ústecký kraj	12,5 %	6,3 %	–	–	–	–	81,3 %	–	–	–	–	–	–	–
CZ051 Liberecký kraj	2,9 %	5,9 %	–	–	–	–	–	–	–	–	–	–	–	–
CZ052 Královéhradecký kraj	–	4,8 %	–	–	–	–	–	–	–	–	–	–	–	–
CZ053 Pardubický kraj	–	19,4 %	–	–	–	–	–	–	–	–	–	–	–	–
CZ063 Kraj Vysočina	–	–	–	–	–	–	–	–	–	–	–	–	–	–
CZ064 Jihomoravský kraj	0,2 %	–	–	–	–	–	–	–	–	–	–	–	–	–
CZ071 Olomoucký kraj	–	–	–	–	–	–	–	–	–	–	–	–	–	–
CZ072 Zlínský kraj	–	–	–	–	–	–	–	–	–	–	–	–	–	–
CZ080 Moravskoslezský kraj	–	–	–	–	–	–	–	–	–	–	–	–	–	–
Celkový součet	15,4 %	11,4 %	7,3 %	5,0 %	0,3 %	1,4 %	2,3 %	3,6 %	0,9 %	3,4 %	36,6 %	0,7 %	6,1 %	5,8 %

NEMATURITNÍ OBORY

Kraj, ze kterého se žák hlásí	Kraj, do kterého se žák hlásí na SŠ													
	CZ010 PHA	CZ020 STČ	CZ031 JHČ	CZ032 PLK	CZ041 KVK	CZ042 ULK	CZ051 LBK	CZ052 HKK	CZ053 PAK	CZ063 VYS	CZ064 JHM	CZ071 OLK	CZ072 ZLK	CZ080 MSK
CZ010 Hlavní město Praha	83,7 %	13,2 %	0,1 %	0,1 %	–	1,1 %	0,6 %	0,5 %	0,1 %	–	0,1 %	–	0,1 %	0,4 %
CZ020 Středočeský kraj	27,8 %	61,4 %	1,8 %	1,3 %	0,2 %	2,8 %	2,2 %	1,3 %	0,3 %	0,2 %	0,9 %	–	–	–
CZ031 Jihočeský kraj	0,4 %	0,4 %	95,2 %	0,4 %	–	–	–	–	–	–	–	–	–	–
CZ032 Plzeňský kraj	1,3 %	1,9 %	1,9 %	93,5 %	1,3 %	–	–	–	–	–	–	–	–	–
CZ041 Karlovarský kraj	2,4 %	1,6 %	0,4 %	5,3 %	86,2 %	3,2 %	–	–	0,4 %	–	–	–	–	0,4 %
CZ042 Ústecký kraj	5,7 %	3,1 %	–	0,4 %	–	86,0 %	3,1 %	–	–	0,9 %	–	–	–	0,9 %
CZ051 Liberecký kraj	0,8 %	2,0 %	0,4 %	–	–	14,9 %	79,0 %	1,2 %	–	0,4 %	0,4 %	0,8 %	–	–
CZ052 Královéhradecký kraj	1,4 %	3,7 %	–	–	–	0,3 %	1,0 %	87,1 %	5,1 %	0,7 %	–	0,7 %	–	–
CZ053 Pardubický kraj	2,7 %	4,8 %	–	–	–	–	–	–	–	10,2 %	73,1 %	1,6 %	4,3 %	2,7 %
CZ063 Kraj Vysočina	2,2 %	1,4 %	6,5 %	–	–	–	–	–	–	–	–	–	–	–
CZ064 Jihomoravský kraj	0,6 %	0,4 %	0,4 %	–	–	–	–	–	–	–	–	–	–	–
CZ071 Olomoucký kraj	1,4 %	1,4 %	1,9 %	–	–	–	–	–	–	–	–	–	–	–
CZ072 Zlínský kraj	–	–	–	–	–	–	–	–	–	–	–	–	–	–
CZ080 Moravskoslezský kraj	0,5 %	0,5 %	0,3 %	–	–	–	–	–	–	–	–	–	–	–
Celkový součet	21,2 %	16,0 %	5,2 %	3,5 %	4,4 %	5,7 %	4,7 %	6,0 %	3,3 %	3,0 %	10,8 %	4,6 %	4,2 %	7,3 %

OSTATNÍ MATURITNÍ OBORY

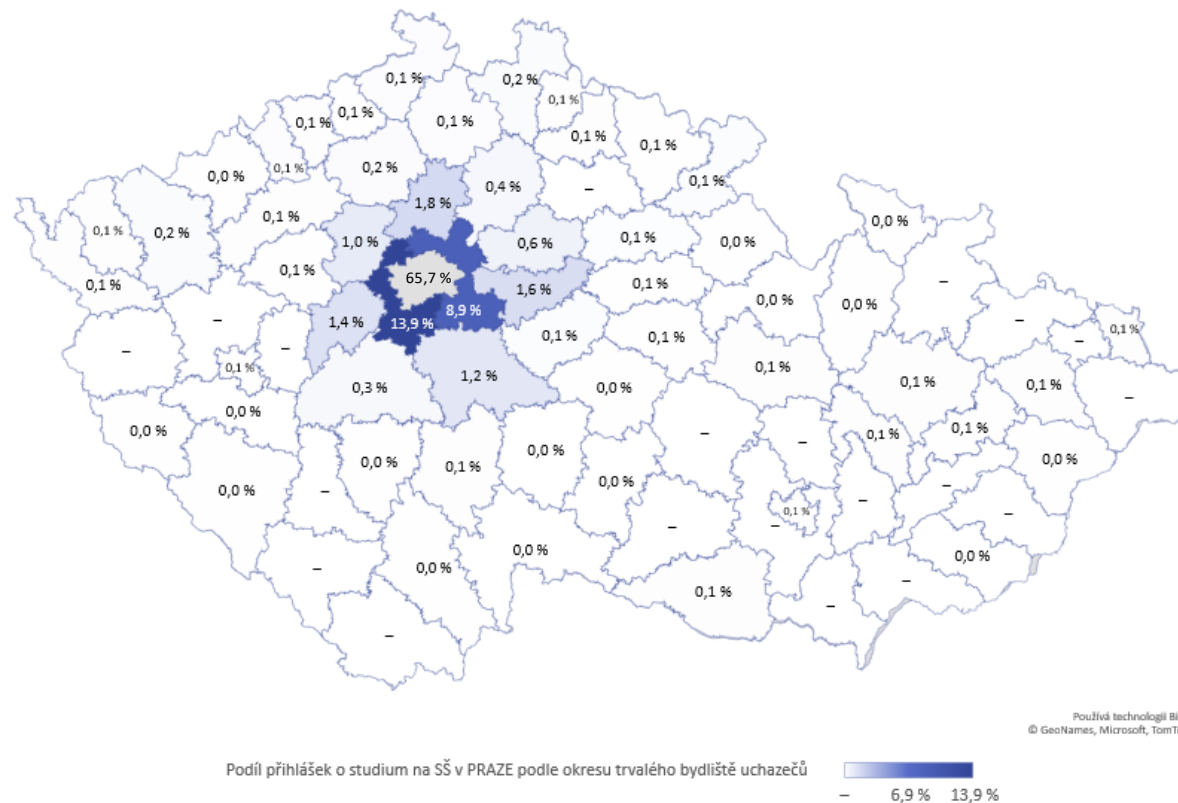
Kraj, ze kterého se žák hlásí	Kraj, do kterého se žák hlásí na SŠ													
	CZ010 PHA	CZ020 STČ	CZ031 JHČ	CZ032 PLK	CZ041 KVK	CZ042 ULK	CZ051 LBK	CZ052 HKK	CZ053 PAK	CZ063 VYS	CZ064 JHM	CZ071 OLK	CZ072 ZLK	CZ080 MSK
CZ010 Hlavní město Praha	89,3 %	7,4 %	0,4 %	0,2 %	–	1,0 %	0,1 %	0,4 %	0,4 %	0,3 %	0,1 %	0,2 %	–	–
CZ020 Středočeský kraj	53,3 %	40,4 %	0,9 %	0,8 %	0,2 %	1,5 %	0,3 %	0,5 %	0,9 %	0,5 %	0,3 %	0,3 %	0,1 %	0,2 %
CZ031 Jihočeský kraj	1,5 %	1,0 %	92,0 %	2,1 %	–	–	–	–	–	–	–	–	–	–
CZ032 Plzeňský kraj	1,1 %	2,0 %	2,8 %	92,7 %	0,8 %	–	0,3 %	–	–	–	–	–	–	–
CZ041 Karlovarský kraj	3,8 %	2,4 %	0,7 %	10,1 %	73,8 %	8,4 %	–	–	–	–	–	–	–	–
CZ042 Ústecký kraj	5,0 %	3,1 %	0,3 %	0,6 %	0,3 %	89,7 %	1,1 %	–	–	–	–	–	–	–
CZ051 Liberecký kraj	6,2 %	6,8 %	–	–	0,3 %	12,1 %	65,6 %	6,8 %	1,5 %	–	–	–	–	0,3 %
CZ052 Královéhradecký kraj	1,7 %	3,7 %	0,2 %	–	–	–	–	–	–	–	–	–	–	–
CZ053 Pardubický kraj	0,8 %	4,1 %	0,2 %	–	–	–	–	–	–	–	–	–	–	–
CZ063 Kraj Vysočina	0,6 %	1,2 %	1,2 %	–	–	–	–	–	–	–	–	–	–	–
CZ064 Jihomoravský kraj	0,3 %	1,7 %	–	0,1 %	–	–	–	–	–	–	–	–	–	–
CZ071 Olomoucký kraj	0,6 %	0,6 %	–	–	–	–	–	–	–	–	–	–	–	–
CZ072 Zlínský kraj	0,7 %	–	–	–	–	–	–	–	–	–	–	–	–	–
CZ080 Moravskoslezský kraj	1,0 %	1,0 %	0,1 %	0,3 %	–	–	–	–	–	–	–	–	–	–
Celkový součet	31,6 %	11,0 %	4,3 %	4,2 %	2,3 %	4,7 %	2,5 %	4,6 %	5,8 %	2,1 %	11,0 %	5,4 %	3,1 %	7,2 %

➤ Přibližně 66 % všech přihlášek od uchazečů hlásících se z 9. ročníků podaných na střední školy v Praze pocházelo od uchazečů, kteří mají trvalé bydliště přímo v hlavním městě Praha.

➤ 14 % přihlášek bylo od uchazečů z okresu Praha-západ

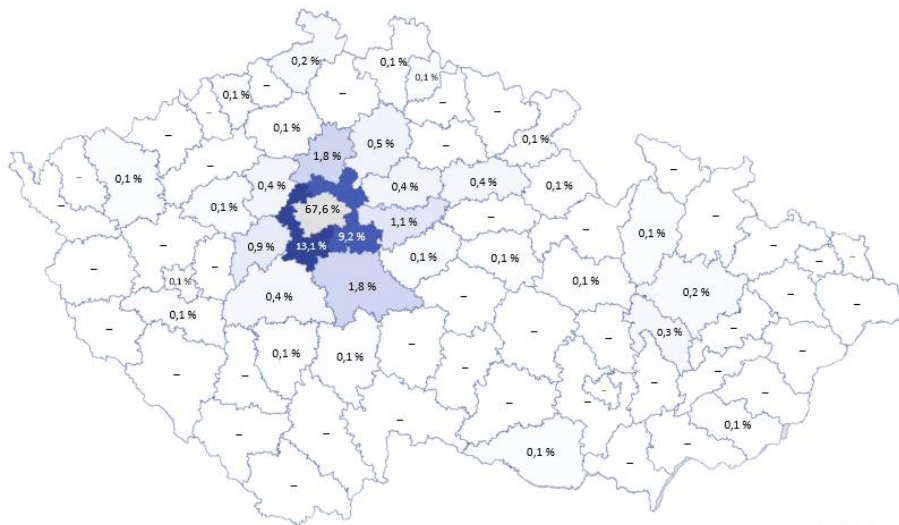
➤ 9 % přihlášek bylo od uchazečů z okresu Praha-východ

- V případě pražských 4letých gymnázií tvořily přihlášky od uchazečů přímo z Prahy 68 % všech přihlášek
- V případě lyceí bylo 69 % přihlášek od uchazečů přímo z Prahy
- V případě ostatních maturitních oborů bylo 64 % přihlášek od uchazečů přímo z Prahy
- V případě nematuritních oborů bylo 69 % přihlášek od uchazečů přímo z Prahy

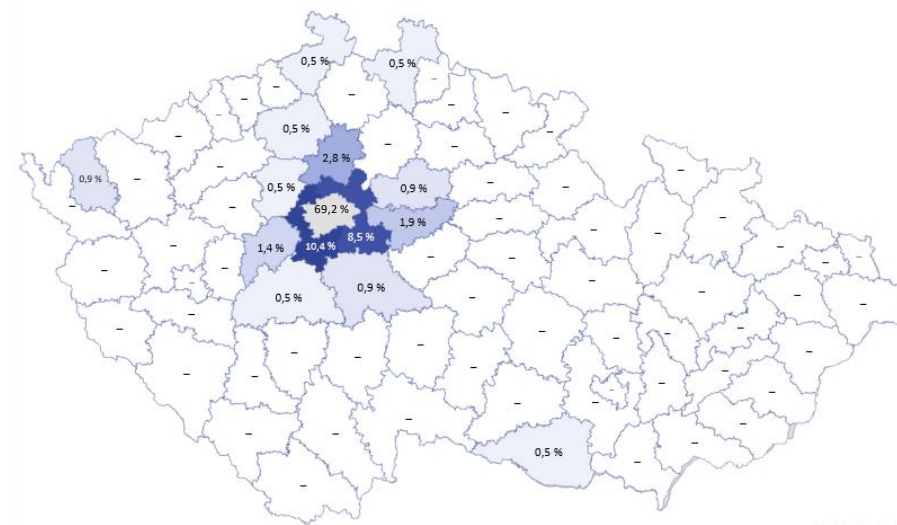


2. kolo přijímacího řízení na střední školy 2024 – UCHAZEČI HLÁSÍCI SE Z 9. ROČNÍKU ZŠ
Podíl přihlášek na SŠ v PRAZE podle okresu trvalého bydliště uchazečů (všechny priority; denní forma studia; bez oborů vyššího odborného vzdělání v konzervatoři)
Údaje k 3. 6. 2024
Zdroj dat: CZVV

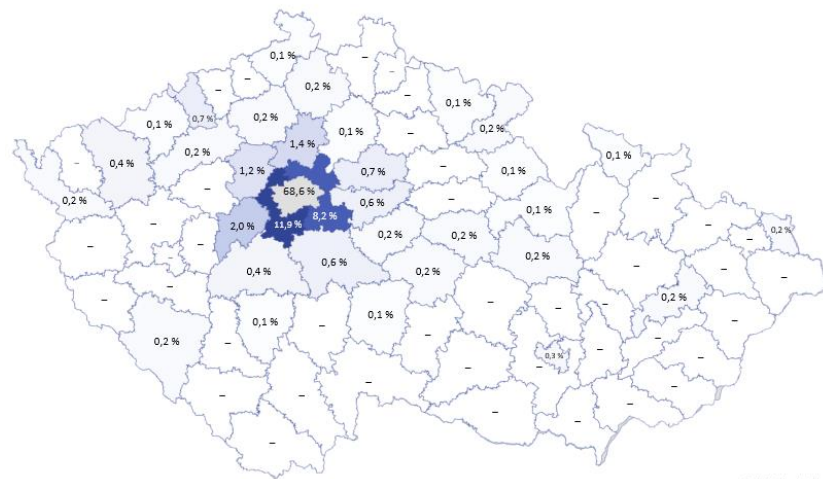
Gymnázia 4letá



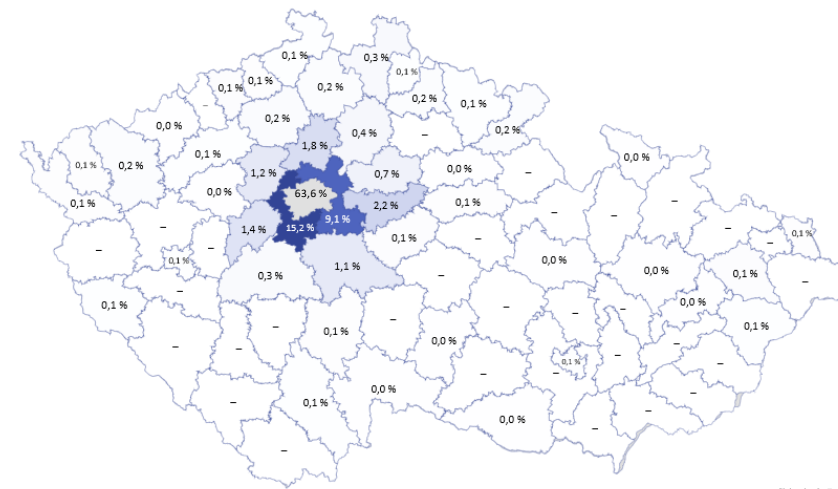
Lycea



Nematuritní obory



Ostatní maturitní obory



2. kolo přijímacího řízení na střední školy 2024 – UCHAZEČI HLÁSÍCÍ SE Z 9. ROČNÍKU ZŠ

Podíl přihlášek na SŠ v PRAZE podle okresu trvalého bydliště uchazečů (všechny priority; denní forma studia; bez oborů vyššího odborného vzdělání v konzervatoři)

Údaje k 3. 6. 2024

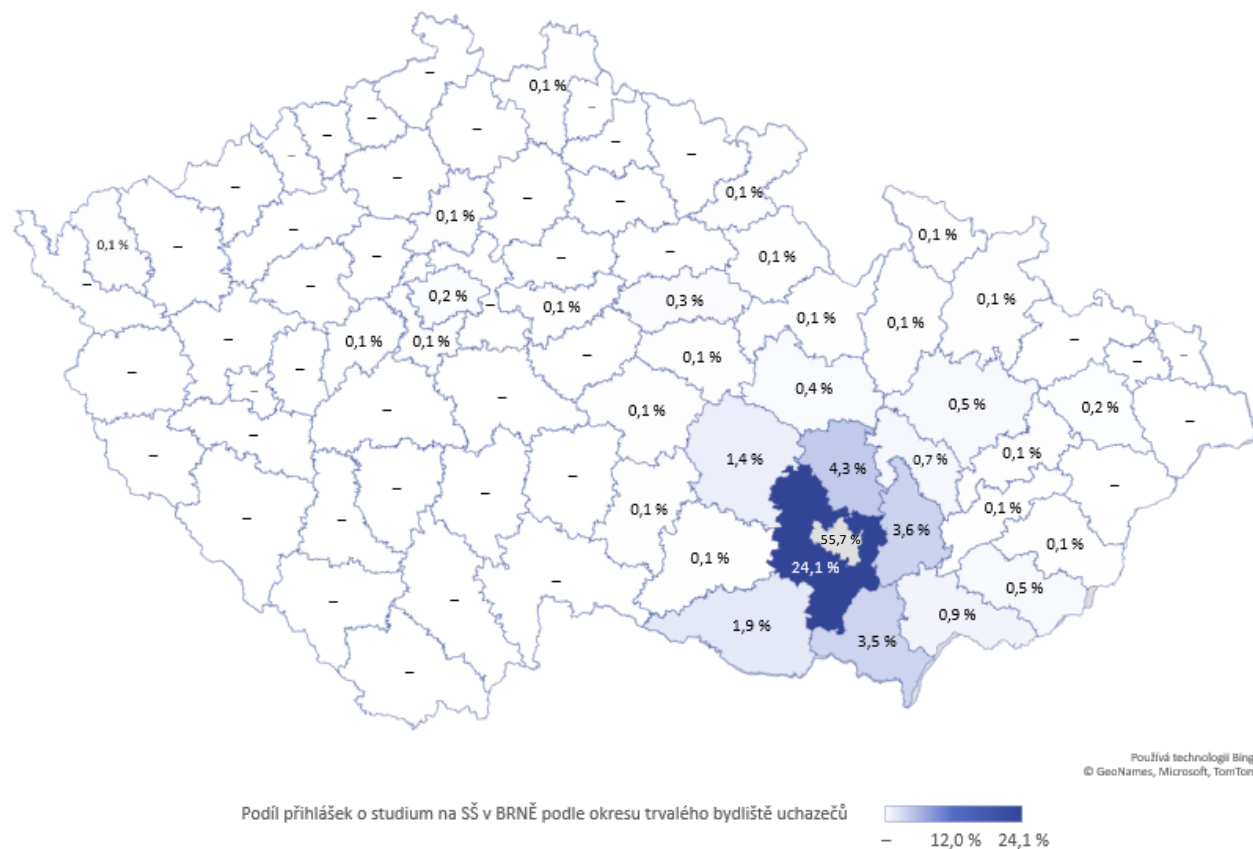
Zdroj dat: CZVV

➤ Přibližně 56 % všech přihlášek od uchazečů hlásících se z 9. ročníků podaných na střední školy v Brně pocházelo od uchazečů, kteří mají trvalé bydliště přímo v Brně.

➤ 24 % přihlášek bylo od uchazečů z okresu Brno-venkov

➤ Vždy 4 % přihlášek bylo od uchazečů z okresu Blansko, Vyškov a Břeclav

- V případě brněnských 4letých gymnázií tvořily přihlášky od uchazečů přímo z Brna 62 % všech přihlášek
- V případě lyceí bylo 60 % přihlášek od uchazečů přímo z Brna
- V případě ostatních maturitních oborů bylo 54 % přihlášek od uchazečů přímo z Brna
- V případě nematuritních oborů bylo 52 % přihlášek od uchazečů přímo z Brna



2. kolo přijímacího řízení na střední školy 2024 – UCHAZEČI HLÁSÍCI SE Z 9. ROČNÍKU ZŠ
Podíl přihlášek na SŠ v BRNĚ podle okresu trvalého bydliště uchazečů (všechny priority; denní forma studia; bez oborů vyššího odborného vzdělání v konzervatoři)
Údaje k 3. 6. 2024
Zdroj dat: CZVV

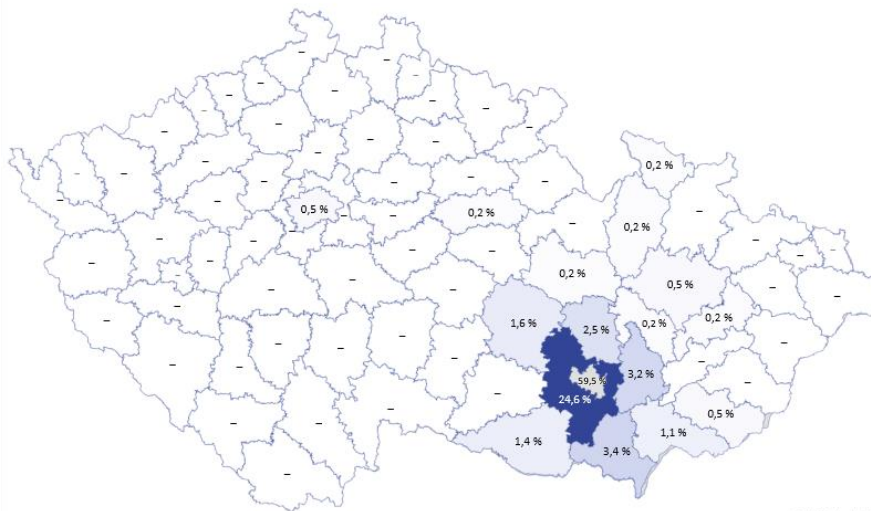
Gymnázia 4letá



Podíl přihlášek o studium na SŠ v BRNĚ podle okresu trvalého bydliště uchazečů

0,0% 10,5% 21,0%

Lycea



Podíl přihlášek o studium na SŠ v BRNĚ podle okresu trvalého bydliště uchazečů

0,0% 12,3% 24,6%

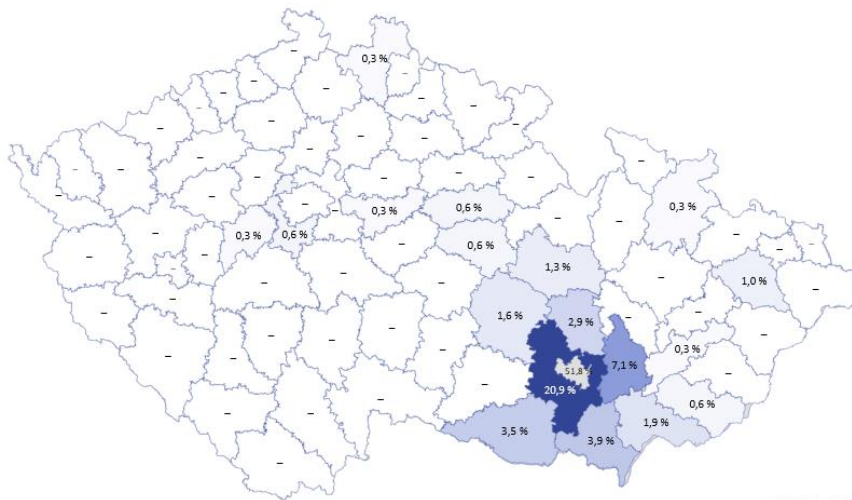
Ostatní maturitní obory



Podíl přihlášek o studium na SŠ v BRNĚ podle okresu trvalého bydliště uchazečů

0,0% 12,8% 25,7%

Nematuritní obory



Podíl přihlášek o studium na SŠ v BRNĚ podle okresu trvalého bydliště uchazečů

0,0% 10,5% 20,9%

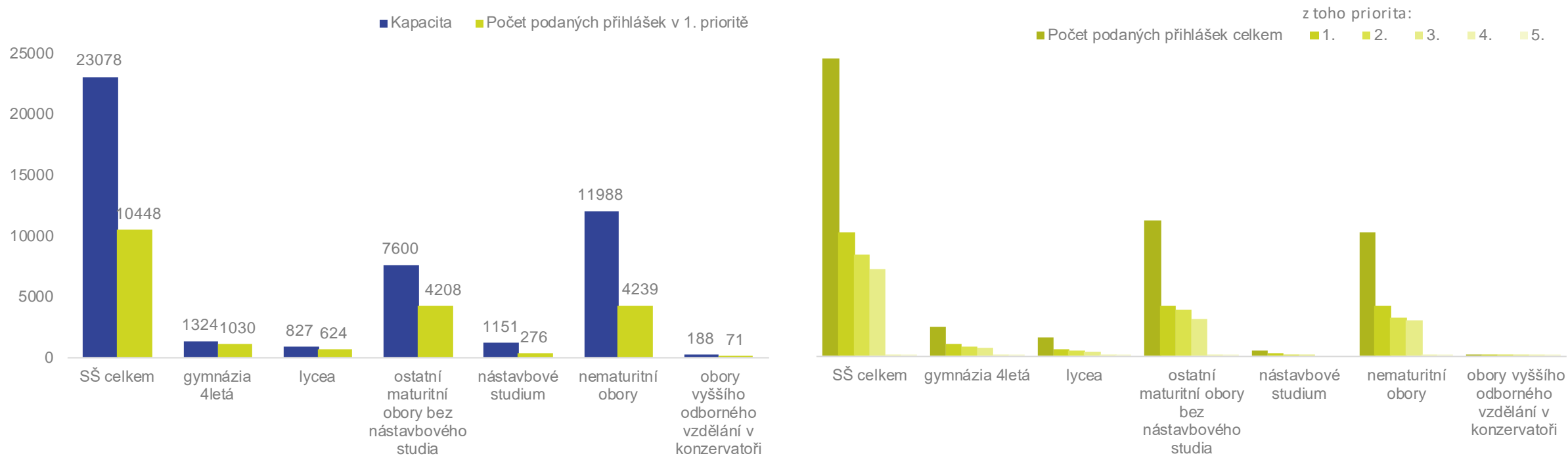
2. kolo přijímacího řízení na střední školy 2024 – UCHAZEČI HLÁSÍCÍ SE Z 9. ROČNÍKU ZŠ:

Podíl přihlášek na SŠ v BRNĚ podle okresu trvalého bydliště uchazečů (všechny priority; denní forma studia; bez oborů vyššího odborného vzdělání v konzervatoři)

Údaje k 3. 6. 2024

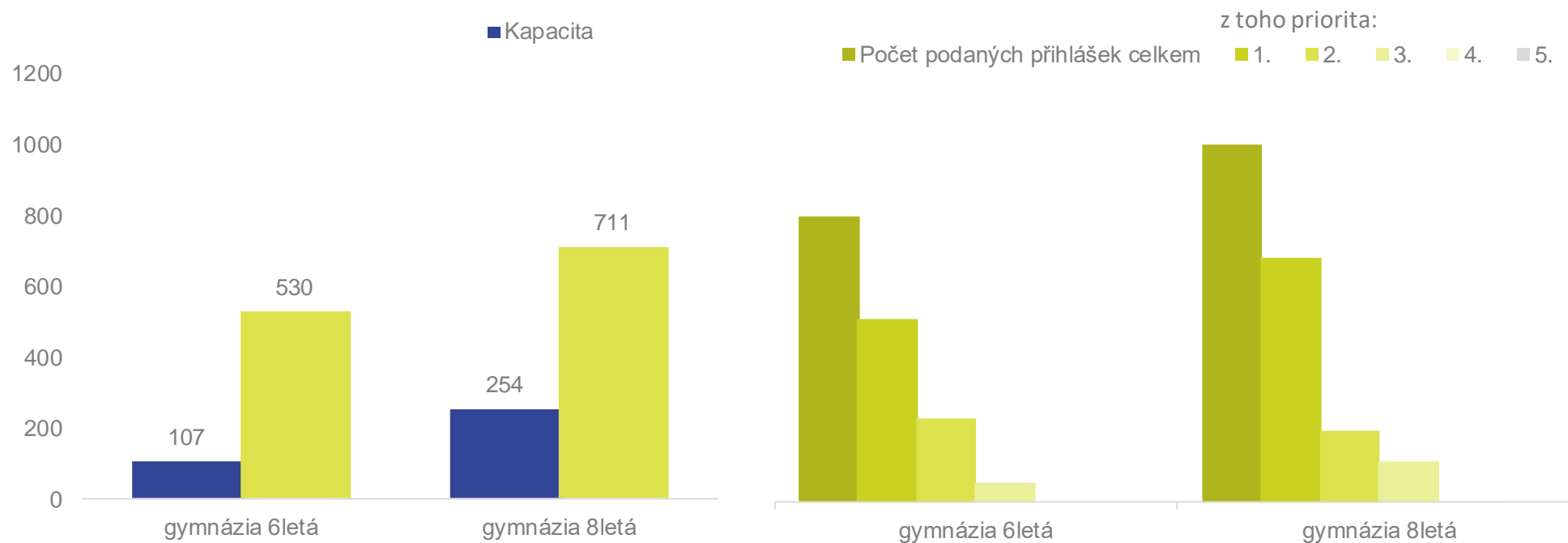
Zdroj dat: CZVV

Všichni uchazeči podali ve 2. kole přijímacího řízení na SŠ celkem 26 529 přihlášek do denní formy vzdělávání. Nabízená kapacita pro uchazeče byla ve 2. kole pro denní formu vzdělávání v souhrnu vyšší o 12 630 míst.

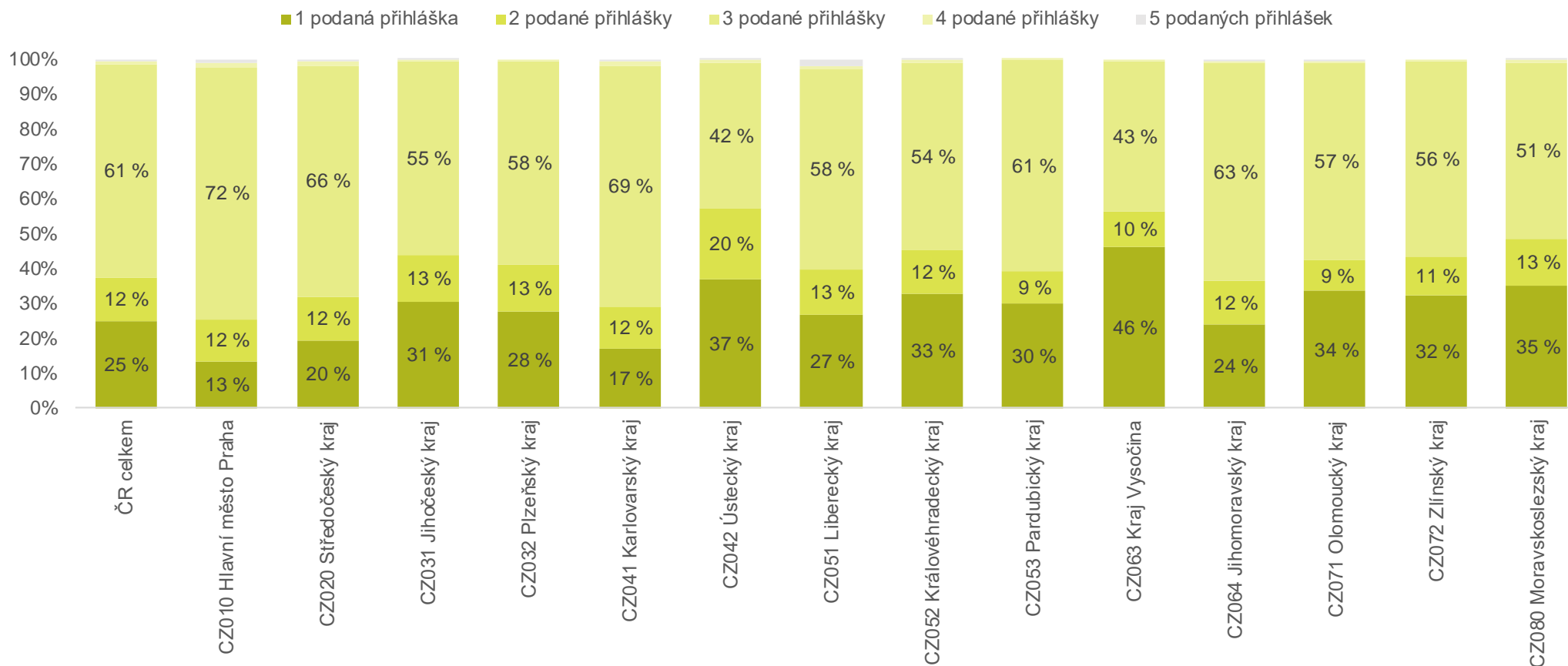


2. kolo přijímacího řízení na střední školy 2024 – VŠICHNI UCHAZEČI
 Kapacity a počty podaných přihlášek podle priority, skupin oborů a v denní formě vzdělávání
 Údaje k 3. 6. 2024
 Zdroj dat: CZVV

Na 6letá gymnázia podalo 530 uchazečů ve 2. kole přijímacího řízení na SŠ celkem 831 přihlášek.
Na 8letá gymnázia se hlásilo 711 uchazečů, kteří podali 1 039 přihlášek.



61 % všech uchazečů podalo 3 přihlášky ve druhém kole přijímacích zkoušek a 25 % uchazečů podalo jen 1 přihlášku. Relativně nejméně uchazečů, kteří podali 3 přihlášky, bylo mezi uchazeči s trvalým bydlištěm v Ústeckém kraji a dále v kraji Vysočina.



2. kolo přijímacího řízení na střední školy 2024 - VŠICHNI UCHAZEČI
 Počty uchazečů podle počtu podaných přihlášek a podle krajů, ze kterých se uchazeči na SŠ hlásí
 (všechny formy vzdělávání a včetně nástavbového studia, víceletých gymnázií a oborů vyššího odborného vzdělání v konzervatoři)
 Údaje k 3. 6. 2024
 Zdroj dat: CZVV

Naprostá většina uchazečů podala přihlášku do oboru ve stejném kraji, ve kterém má trvalé bydliště. **Výjimkou byli uchazeči ze Středočeského kraje, kteří na obory ve svém kraji podali jen cca 47 % přihlášek a téměř polovinu přihlášek podali do Prahy.**

Kraj, ze kterého se žák hlásí	Kraj, do kterého se žák hlásí na SŠ													
	CZ010 PHA	CZ020 STČ	CZ031 JHČ	CZ032 PLK	CZ041 KVK	CZ042 ULK	CZ051 LBK	CZ052 HKK	CZ053 PAK	CZ063 VYS	CZ064 JHM	CZ071 OLK	CZ072 ZLK	CZ080 MSK
CZ010 Hlavní město Praha	89,5 %	7,7 %	0,4 %	0,3 %	–	0,7 %	0,3 %	0,3 %	0,3 %	0,2 %	0,2 %	0,1 %	0,0 %	0,1 %
CZ020 Středočeský kraj	45,9 %	47,2 %	0,9 %	0,9 %	0,2 %	1,5 %	0,8 %	0,8 %	0,5 %	0,5 %	0,4 %	0,1 %	0,1 %	0,2 %
CZ031 Jihočeský kraj	3,2 %	0,7 %	91,0 %	2,1 %	–	0,2 %	–	0,1 %	0,2 %	2,1 %	0,2 %	0,1 %	0,1 %	–
CZ032 Plzeňský kraj	1,9 %	1,8 %	2,0 %	91,7 %	1,4 %	0,7 %	0,1 %	–	0,1 %	–	–	–	–	0,3 %
CZ041 Karlovarský kraj	4,1 %	2,3 %	0,4 %	6,3 %	80,9 %	4,8 %	–	–	0,1 %	0,2 %	0,5 %	–	–	0,4 %
CZ042 Ústecký kraj	4,6 %	2,8 %	0,2 %	0,4 %	0,2 %	89,5 %	1,6 %	0,3 %	–	0,2 %	–	–	–	0,2 %
CZ051 Liberecký kraj	3,3 %	5,5 %	0,1 %	–	0,1 %	10,7 %	73,1 %	5,1 %	0,7 %	0,1 %	0,9 %	0,2 %	–	0,2 %
CZ052 Královéhradecký kraj	1,9 %	3,1 %	0,1 %	–	0,1 %	0,7 %	0,8 %	83,4 %	8,5 %	0,2 %	0,7 %	0,3 %	0,2 %	–
CZ053 Pardubický kraj	1,5 %	3,6 %	0,2 %	–	–	–	–	13,3 %	74,1 %	1,9 %	2,6 %	2,4 %	0,2 %	0,2 %
CZ063 Kraj Vysočina	1,7 %	2,0 %	3,5 %	0,2 %	–	0,2 %	–	0,4 %	1,3 %	79,0 %	11,3 %	0,4 %	–	–
CZ064 Jihomoravský kraj	0,4 %	0,7 %	0,1 %	0,1 %	0,0 %	0,1 %	–	0,1 %	0,5 %	1,9 %	93,9 %	0,7 %	1,2 %	0,3 %
CZ071 Olomoucký kraj	1,5 %	0,5 %	0,4 %	–	0,2 %	0,3 %	–	0,1 %	2,0 %	0,4 %	3,5 %	83,3 %	3,8 %	4,0 %
CZ072 Zlínský kraj	1,1 %	0,5 %	0,1 %	–	–	0,1 %	–	–	–	0,1 %	4,2 %	6,3 %	85,5 %	2,0 %
CZ080 Moravskoslezský kraj	0,7 %	0,6 %	0,1 %	0,1 %	–	0,1 %	–	0,1 %	0,5 %	0,2 %	0,5 %	2,8 %	1,8 %	92,7 %
Celkový součet	29,9 %	11,5 %	4,4 %	4,2 %	2,8 %	5,4 %	3,2 %	5,3 %	4,1 %	2,3 %	12,3 %	4,3 %	3,1 %	7,3 %

2. kolo přijímacího řízení na střední školy 2024 – VŠICHNI UCHAZEČI

Podíly přihlášek podle krajů, ze kterých a do kterých se uchazeči na SŠ hlásí (všechny priority; denní forma studia; bez oborů vyššího odborného vzdělání v konzervatoři)

Údaje k 3. 6. 2024

Zdroj dat: CZVV

Pouze za uchazeče s bydlištěm v ČR

Kraj, odkud se uchazeči hlásí, a kraj školy

4LETÁ GYMNÁZIA

Kraj, ze kterého se žák hlásí	Kraj, do kterého se žák hlásí na SŠ													
	CZ010 PHA	CZ020 STČ	CZ031 JHČ	CZ032 PLK	CZ041 KVK	CZ042 ULK	CZ051 LBK	CZ052 HKK	CZ053 PAK	CZ063 VYS	CZ064 JHM	CZ071 OLK	CZ072 ZLK	CZ080 MSK
CZ010 Hlavní město Praha	98,1 %	1,3 %	-	0,3 %	-	0,2 %	-	0,2 %	-	-	-	-	-	-
CZ020 Středočeský kraj	84,8 %	12,4 %	-	0,4 %	-	-	0,5 %	0,2 %	-	1,5 %	-	-	-	0,2 %
CZ031 Jihočeský kraj	14,1 %	-	82,8 %	3,1 %	-	-	-	-	-	-	-	-	-	-
CZ032 Plzeňský kraj	10,7 %	-	-	85,7 %	3,6 %	-	-	-	-	-	-	-	-	-
CZ041 Karlovarský kraj	10,5 %	-	-	10,5 %	78,9 %	-	-	-	-	-	-	-	-	-
CZ042 Ústecký kraj	64,3 %	-	-	-	-	14,3 %	21,4 %	-	-	-	-	-	-	-
CZ051 Liberecký kraj	8,9 %	22,2 %	-	-	-	-	46,7 %	15,6 %	-	-	6,7 %	-	-	-
CZ052 Královéhradecký kraj	14,3 %	-	-	-	-	-	-	61,2 %	22,4 %	2,0 %	-	-	-	-
CZ053 Pardubický kraj	8,9 %	-	-	-	-	-	-	-	82,2 %	2,2 %	6,7 %	-	-	-
CZ063 Kraj Vysočina	-	-	-	-	-	-	-	-	5,9 %	58,8 %	35,3 %	-	-	-
CZ064 Jihomoravský kraj	1,3 %	-	-	-	0,4 %	-	-	-	0,8 %	-	96,2 %	0,4 %	0,8 %	-
CZ071 Olomoucký kraj	11,0 %	-	-	-	-	-	-	-	1,2 %	-	7,3 %	57,3 %	2,4 %	20,7 %
CZ072 Zlínský kraj	3,1 %	-	-	-	-	-	-	-	-	-	3,1 %	12,5 %	75,0 %	6,3 %
CZ080 Moravskoslezský kraj	0,7 %	-	-	-	-	-	-	-	1,3 %	-	-	0,7 %	-	97,3 %
Celkový součet	66,6 %	3,7 %	2,1 %	1,3 %	0,7 %	0,2 %	1,1 %	1,6 %	2,2 %	0,8 %	9,9 %	2,1 %	1,1 %	6,6 %

NEMATURITNÍ OBORY

Kraj, ze kterého se žák hlásí	Kraj, do kterého se žák hlásí na SŠ													
	CZ010 PHA	CZ020 STČ	CZ031 JHČ	CZ032 PLK	CZ041 KVK	CZ042 ULK	CZ051 LBK	CZ052 HKK	CZ053 PAK	CZ063 VYS	CZ064 JHM	CZ071 OLK	CZ072 ZLK	CZ080 MSK
CZ010 Hlavní město Praha	84,0 %	12,5 %	0,4 %	0,2 %	-	0,7 %	0,6 %	0,4 %	0,2 %	0,2 %	0,2 %	-	0,1 %	0,4 %
CZ020 Středočeský kraj	25,8 %	65,1 %	1,4 %	1,0 %	0,1 %	1,9 %	1,7 %	1,3 %	0,3 %	0,3 %	0,8 %	-	0,1 %	0,2 %
CZ031 Jihočeský kraj	2,2 %	0,4 %	93,2 %	1,2 %	-	0,4 %	-	0,2 %	-	2,0 %	0,2 %	-	0,2 %	-
CZ032 Plzeňský kraj	0,8 %	2,1 %	2,1 %	91,5 %	1,4 %	1,4 %	-	-	-	-	-	-	-	0,6 %
CZ041 Karlovarský kraj	2,5 %	2,3 %	0,2 %	3,9 %	86,2 %	3,3 %	-	0,2 %	0,4 %	0,4 %	-	-	-	0,6 %
CZ042 Ústecký kraj	2,5 %	2,8 %	-	0,3 %	0,1 %	91,8 %	1,4 %	0,4 %	-	0,4 %	-	-	-	0,3 %
CZ051 Liberecký kraj	1,0 %	3,5 %	0,2 %	-	-	12,0 %	78,5 %	3,7 %	0,2 %	0,2 %	0,2 %	0,4 %	-	0,2 %
CZ052 Královéhradecký kraj	0,8 %	2,5 %	-	-	0,1 %	0,4 %	1,4 %	89,7 %	3,6 %	0,4 %	0,4 %	0,3 %	0,3 %	-
CZ053 Pardubický kraj	1,7 %	2,8 %	0,2 %	-	-	-	-	20,3 %	67,8 %	0,8 %	3,0 %	3,0 %	0,4 %	-
CZ063 Kraj Vysočina	2,9 %	2,9 %	5,5 %	0,4 %	-	-	-	-	1,1 %	77,8 %	8,7 %	0,7 %	-	-
CZ064 Jihomoravský kraj	0,4 %	0,2 %	0,2 %	-	-	-	-	0,4 %	2,8 %	93,7 %	1,0 %	1,3 %	0,1 %	-
CZ071 Olomoucký kraj	0,8 %	0,6 %	1,0 %	-	0,4 %	0,4 %	-	0,2 %	1,5 %	-	2,3 %	87,1 %	2,5 %	3,1 %
CZ072 Zlínský kraj	0,8 %	1,1 %	0,3 %	-	-	0,3 %	-	-	-	-	4,0 %	7,4 %	83,3 %	2,9 %
CZ080 Moravskoslezský kraj	0,3 %	0,2 %	0,1 %	-	-	0,1 %	-	0,1 %	0,3 %	0,1 %	0,8 %	2,1 %	1,6 %	94,1 %
Celkový součet	18,3 %	13,9 %	5,1 %	4,7 %	4,1 %	8,0 %	4,4 %	7,6 %	3,6 %	2,7 %	11,0 %	4,8 %	3,5 %	8,4 %

LYCEA

Kraj, ze kterého se žák hlásí	Kraj, do kterého se žák hlásí na SŠ													
	CZ010 PHA	CZ020 STČ	CZ031 JHČ	CZ032 PLK	CZ041 KVK	CZ042 ULK	CZ051 LBK	CZ052 HKK	CZ053 PAK	CZ063 VYS	CZ064 JHM	CZ071 OLK	CZ072 ZLK	CZ080 MSK
CZ010 Hlavní město Praha	80,9 %	12,6 %	1,9 %	1,4 %	-	0,5 %	0,5 %	-	-	0,9 %	0,9 %	-	-	0,5 %
CZ020 Středočeský kraj	31,5 %	62,0 %	1,4 %	2,8 %	0,5 %	0,9 %	-	0,5 %	-	0,5 %	-	-	-	-
CZ031 Jihočeský kraj	-	1,0 %	95,2 %	2,9 %	-	-	-	-	-	1,0 %	-	-	-	-
CZ032 Plzeňský kraj	3,8 %	2,6 %	1,3 %	92,3 %	-	-	-	-	-	-	-	-	-	-
CZ041 Karlovarský kraj	20,0 %	-	-	30,0 %	40,0 %	10,0 %	-	-	-	-	-	-	-	-
CZ042 Ústecký kraj	11,8 %	5,9 %	-	-	-	82,4 %	-	-	-	-	-	-	-	-
CZ051 Liberecký kraj	2,6 %	5,1 %	-	-	-	2,6 %	82,1 %	-	-	-	7,7 %	-	-	-
CZ052 Královéhradecký kraj	-	6,8 %	-	-	-	2,3 %	-	81,8 %	4,5 %	-	2,3 %	-	2,3 %	-
CZ053 Pardubický kraj	2,8 %	19,4 %	-	-	-	-	-	36,1 %	22,2 %	5,6 %	11,1 %	-	-	2,8 %
CZ063 Kraj Vysočina	-	-	2,1 %	-	-	-	-	-	-	77,1 %	20,8 %	-	-	-
CZ064 Jihomoravský kraj	0,2 %	0,2 %	-	0,2 %	-	-	-	-	0,5 %	1,4 %	96,1 %	-	1,2 %	0,2 %
CZ071 Olomoucký kraj	-	-	-	-	-	-	-	-	7,7 %	7,7 %	23,1 %	34,6 %	19,2 %	7,7 %
CZ072 Zlínský kraj	-	-	-	-	-	-	-	-	-	-	2,7 %	1,4 %	95,9 %	-
CZ080 Moravskoslezský kraj	-	2,2 %	-	-	-	-	-	-	-	1,1 %	-	-	6,7 %	89,9 %
Celkový součet	16,0 %	11,4 %	7,0 %	5,6 %	0,3 %	1,3 %	2,1 %	3,2 %	1,0 %	3,5 %	36,9 %	0,6 %	5,7 %	5,4 %

OSTATNÍ MATURITNÍ OBORY

Kraj, ze kterého se žák hlásí	Kraj, do kterého se žák hlásí na SŠ													
	CZ010 PHA	CZ020 STČ	CZ031 JHČ	CZ032 PLK	CZ041 KVK	CZ042 ULK	CZ051 LBK	CZ052 HKK	CZ053 PAK	CZ063 VYS	CZ064 JHM	CZ071 OLK	CZ072 ZLK	CZ080 MSK
CZ010 Hlavní město Praha	89,8 %	7,1 %	0,4 %	0,2 %	-	0,9 %	0,2 %	0,3 %	0,5 %	0,3 %	0,1 %	0,2 %	-	-
CZ020 Středočeský kraj	53,4 %	40,4 %	0,7 %	0,8 %	0,2 %	1,6 %	0,3 %	0,5 %	0,8 %	0,4 %	0,3 %	0,3 %	0,1 %	0,2 %
CZ031 Jihočeský kraj	3,5 %	1,1 %	88,9 %	2,8 %	-	-	-	-	0,4 %	2,8 %	0,2 %	0,2 %	-	-
CZ032 Plzeňský kraj	2,3 %	1,6 %	2,3 %	92,0 %	1,4 %	-	-	-	0,2 %	-	-	-	-	-
CZ041 Karlovarský kraj	5,6 %	2,7 %	0,6 %	8,9 %	74,6 %	7,1 %	-	-	-	-	0,6 %	-	-	-
CZ042 Ústecký kraj	6,1 %	2,7 %	0,5 %	0,7 %	0,2 %	88,2 %	1,4 %	0,2 %	-	-	-	-	-	-
CZ051 Liberecký kraj	5,7 %	6,2 %	-	-	0,2 %	11,0 %	68,5 %	6,2 %	1,4 %	-	0,5 %	-	-	0,2 %
CZ052 Královéhradecký kraj	2,5 %	3,8 %	0,2 %	-	-	1,0 %	0,2 %	77,0 %	14,2 %	-	0,8 %	0,4 %	-	-
CZ053 Pardubický kraj	0,7 %	3,6 %	0,2 %	-	-	-	-	7,2 %	81,9 %	2,4 %	1,6 %	2,2 %	-	0,2 %
CZ063 Kraj Vysočina	0,5 %	1,5 %	1,5 %	-	-	0,5 %	-	1,0 %	1,5 %	82,9 %	10,6 %	-	-	-
CZ064 Jihomoravský kraj	0,3 %	1,6 %	-	0,1 %	-	0,3 %	-	0,2 %	0,5 %	1,8 %	92,6 %	0,8 %	1,1 %	0,7 %
CZ071 Olomoucký kraj	0,7 %	0,6 %	-	-	-	0,2 %	-	-	2,4 %	0,4 %	3,1 %	86,2 %	4,4 %	2,0 %
CZ072 Zlínský kraj	1,6 %	-	-	-	-	-	-	-	-	0,3 %	4,8 %	5,4 %	86,9 %	1,0 %
CZ080 Moravskoslezský kraj	1,1 %	0,9 %	0,1 %	0,2 %	-	-	-	-	0,5 %	0,1 %	0,4 %	4,3 %	1,7 %	90,6 %
Celkový součet	34,4 %	10,9 %	4,0 %	4,2 %	2,3 %	4,7 %	2,7 %	4,4 %	5,4 %	2,1 %	10,6 %	4,9 %	2,9 %	6,7 %

2. kolo přijímacího řízení na střední školy 2024 – VŠICHNI UCHAZEČI

Podíly přihlášek podle krajů, ze kterých a do kterých se uchazeči na SŠ hlásí (všechny priority; denní forma studia)

Údaje k 3. 6. 2024

Zdroj dat: CZVV

Pouze za uchazeče s bydlištěm v ČR

Kraj, odkud se uchazeči hlásí, a kraj školy

OBORY NÁSTAVBOVÉHO STUDIA

Kraj, ze kterého se žák hlásí	Kraj, do kterého se žák hlásí na SŠ													
	CZ010 PHA	CZ020 STČ	CZ031 JHČ	CZ032 PLK	CZ041 KVK	CZ042 ULK	CZ051 LBK	CZ052 HKK	CZ053 PAK	CZ063 VYS	CZ064 JHM	CZ071 OLK	CZ072 ZLK	CZ080 MSK
CZ010 Hlavní město Praha	92,6 %	7,4 %	-	-	-	-	-	-	-	-	-	-	-	-
CZ020 Středočeský kraj	58,2 %	34,1 %	1,1 %	1,1 %	-	1,1 %	1,1 %	-	1,1 %	-	2,2 %	-	-	-
CZ031 Jihočeský kraj	-	-	100,0 %	-	-	-	-	-	-	-	-	-	-	-
CZ032 Plzeňský kraj	-	-	-	100,0 %	-	-	-	-	-	-	-	-	-	-
CZ041 Karlovarský kraj	-	-	-	20,0 %	80,0 %	-	-	-	-	-	-	-	-	-
CZ042 Ústecký kraj	-	18,2 %	-	-	-	81,8 %	-	-	-	-	-	-	-	-
CZ051 Liberecký kraj	15,4 %	23,1 %	-	-	-	15,4 %	30,8 %	15,4 %	-	-	-	-	-	-
CZ052 Královéhradecký kraj	-	14,3 %	-	-	-	-	-	71,4 %	14,3 %	-	-	-	-	-
CZ053 Pardubický kraj	9,1 %	9,1 %	-	-	-	-	-	-	63,6 %	9,1 %	-	9,1 %	-	-
CZ063 Kraj Vysočina	10,5 %	-	-	-	-	-	-	-	-	84,2 %	5,3 %	-	-	-
CZ064 Jihomoravský kraj	3,7 %	-	-	-	-	-	-	-	1,9 %	7,4 %	68,5 %	7,4 %	11,1 %	-
CZ071 Olomoucký kraj	2,3 %	-	-	-	2,3 %	-	-	-	-	2,3 %	-	88,6 %	4,5 %	-
CZ072 Zlínský kraj	-	-	-	-	-	-	-	-	-	3,0 %	-	90,9 %	-	6,1 %
CZ080 Moravskoslezský kraj	2,4 %	-	-	-	-	-	-	-	-	-	-	-	-	97,6 %
Celkový součet	26,2 %	9,8 %	5,1 %	6,1 %	1,2 %	2,8 %	1,2 %	1,6 %	2,3 %	5,1 %	9,6 %	10,3 %	8,9 %	9,8 %

6LETÁ GYMNÁZIA

Kraj, ze kterého se žák hlásí	Kraj, do kterého se žák hlásí na SŠ													
	CZ010 PHA	CZ020 STČ	CZ031 JHČ	CZ032 PLK	CZ041 KVK	CZ042 ULK	CZ051 LBK	CZ052 HKK	CZ053 PAK	CZ063 VYS	CZ064 JHM	CZ071 OLK	CZ072 ZLK	CZ080 MSK
CZ010 Hlavní město Praha	89,5 %	-	2,2 %	0,4 %	-	0,7 %	0,7 %	1,9 %	-	1,9 %	0,4 %	0,7 %	0,4 %	1,1 %
CZ020 Středočeský kraj	66,3 %	-	9,6 %	1,0 %	-	1,9 %	1,0 %	14,4 %	-	1,9 %	1,0 %	1,0 %	-	1,9 %
CZ031 Jihočeský kraj	-	-	66,7 %	4,2 %	-	-	-	8,3 %	-	4,2 %	4,2 %	4,2 %	4,2 %	4,2 %
CZ032 Plzeňský kraj	6,7 %	-	6,7 %	73,3 %	-	-	-	6,7 %	-	-	-	6,7 %	-	-
CZ041 Karlovarský kraj	-	-	-	-	-	100,0 %	-	-	-	-	-	-	-	-
CZ042 Ústecký kraj	-	-	-	-	-	80,0 %	-	6,7 %	-	-	6,7 %	-	-	6,7 %
CZ051 Liberecký kraj	-	-	-	-	-	-	91,7 %	8,3 %	-	-	-	-	-	-
CZ052 Královéhradecký kraj	-	-	4,8 %	-	-	-	-	95,2 %	-	-	-	-	-	-
CZ053 Pardubický kraj	-	-	-	-	-	-	-	100,0 %	-	-	-	-	-	-
CZ063 Kraj Vysočina	-	-	-	-	-	-	-	-	-	50,0 %	50,0 %	-	-	-
CZ064 Jihomoravský kraj	-	-	0,4 %	-	-	-	-	0,8 %	-	1,7 %	94,9 %	0,4 %	0,8 %	0,8 %
CZ071 Olomoucký kraj	-	-	-	-	-	-	-	2,0 %	-	-	2,0 %	96,0 %	-	-
CZ072 Zlínský kraj	-	-	-	-	-	-	-	-	-	-	16,7 %	-	83,3 %	-
CZ080 Moravskoslezský kraj	-	-	-	-	-	-	-	-	-	-	-	1,4 %	5,4 %	93,2 %
Celkový součet	37,3 %	-	4,2 %	1,7 %	-	2,1 %	1,7 %	5,9 %	-	1,6 %	28,0 %	6,5 %	1,7 %	9,4 %

8LETÁ GYMNÁZIA

Kraj, ze kterého se žák hlásí	Kraj, do kterého se žák hlásí na SŠ													
	CZ010 PHA	CZ020 STČ	CZ031 JHČ	CZ032 PLK	CZ041 KVK	CZ042 ULK	CZ051 LBK	CZ052 HKK	CZ053 PAK	CZ063 VYS	CZ064 JHM	CZ071 OLK	CZ072 ZLK	CZ080 MSK
CZ010 Hlavní město Praha	88,0 %	1,3 %	0,9 %	0,4 %	-	2,1 %	1,3 %	-	3,4 %	-	-	0,9 %	0,9 %	0,9 %
CZ020 Středočeský kraj	49,2 %	37,0 %	-	-	-	-	6,1 %	1,1 %	5,5 %	0,6 %	-	-	-	0,6 %
CZ031 Jihočeský kraj	1,4 %	-	69,0 %	2,8 %	-	2,8 %	-	1,4 %	11,3 %	2,8 %	-	-	-	8,5 %
CZ032 Plzeňský kraj	-	-	10,5 %	78,9 %	-	2,6 %	-	-	2,6 %	-	-	-	-	5,3 %
CZ041 Karlovarský kraj	-	-	-	4,0 %	68,0 %	20,0 %	-	4,0 %	-	-	-	-	-	4,0 %
CZ042 Ústecký kraj	-	-	-	-	-	94,4 %	-	5,6 %	-	-	-	-	-	-
CZ051 Liberecký kraj	-	11,5 %	-	-	-	3,8 %	80,8 %	3,8 %	-	-	-	-	-	-
CZ052 Královéhradecký kraj	-	-	-	-	-	-	-	86,7 %	12,2 %	1,0 %	-	-	-	-
CZ053 Pardubický kraj	2,3 %	-	-	-	-	-	-	1,1 %	96,6 %	-	-	-	-	-
CZ063 Kraj Vysočina	-	5,9 %	-	-	-	-	-	-	-	94,1 %	-	-	-	-
CZ064 Jihomoravský kraj	1,4 %	-	-	-	-	-	-	-	20,0 %	1,4 %	64,3 %	2,9 %	-	10,0 %
CZ071 Olomoucký kraj	1,6 %	-	1,6 %	-	-	1,6 %	-	4,9 %	-	-	-	80,3 %	-	9,8 %
CZ072 Zlínský kraj	-	-	-	-	-	-	-	-	-	-	-	5,3 %	78,9 %	15,8 %
CZ080 Moravskoslezský kraj	-	-	-	-	-	-	-	4,3 %	-	-	-	1,1 %	1,1 %	93,6 %
Celkový součet	28,8 %	7,1 %	5,4 %	3,3 %	1,6 %	3,1 %	3,4 %	8,8 %	14,0 %	2,0 %	4,3 %	5,3 %	1,7 %	11,2 %

2. kolo přijímacího řízení na střední školy 2024 – VŠICHNI UCHAZEČI

Podíly přihlášek podle krajů, ze kterých a do kterých se uchazeči na SŠ hlásí (všechny priority; denní forma studia)

Údaje k 3. 6. 2024

Zdroj dat: CZVV

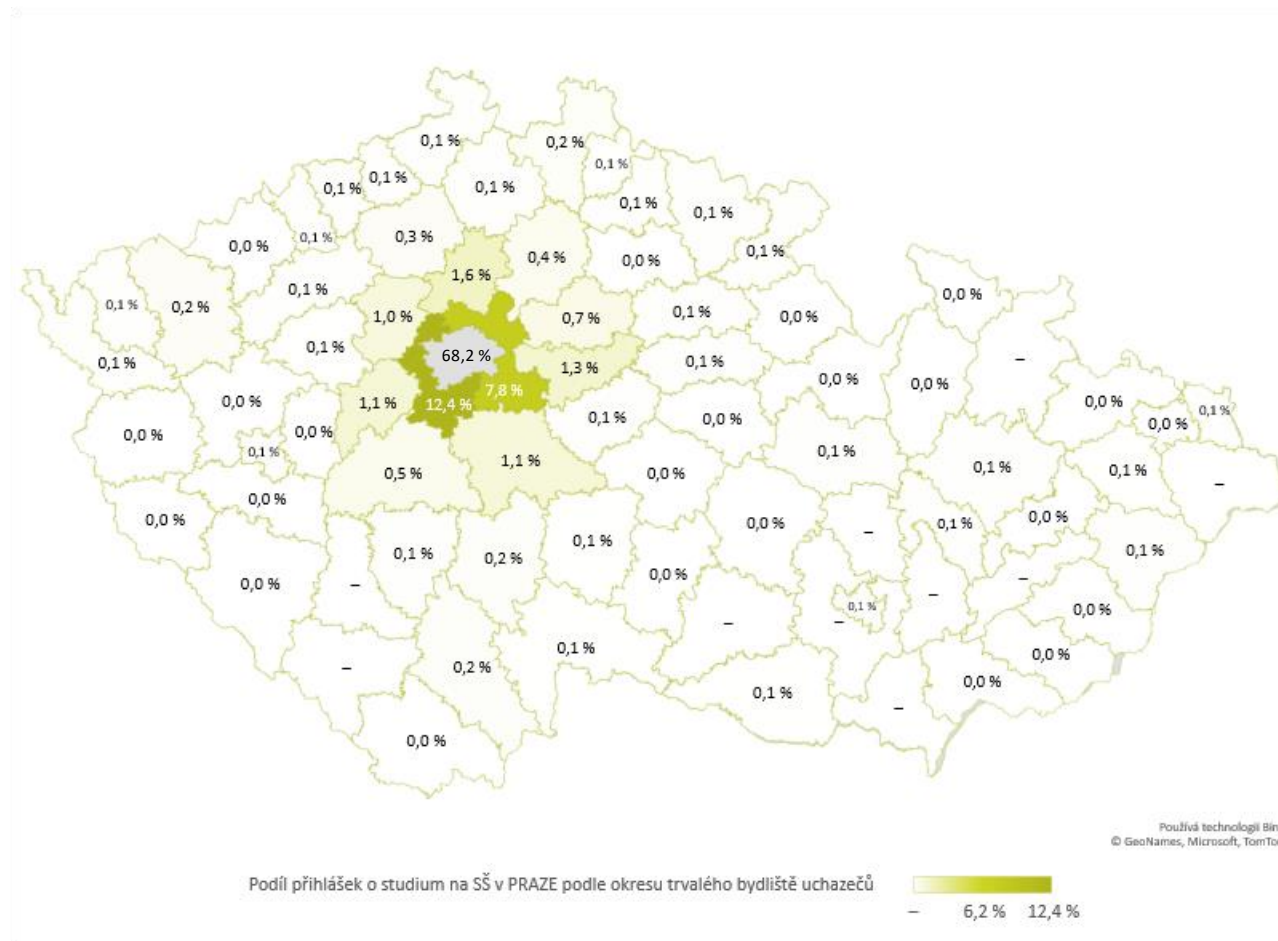
Pouze za uchazeče s bydlištěm v ČR

➤ **Přibližně 68 % všech přihlášek od uchazečů hlásících se na střední školy podaných v Praze pocházelo od uchazečů, kteří mají trvalé bydliště přímo v hlavním městě Praha.**

➤ 12 % přihlášek bylo od uchazečů z okresu Praha-západ

➤ 8 % přihlášek bylo od uchazečů z okresu Praha-východ

- V případě pražských 4letých gymnázií tvořily přihlášky od uchazečů přímo z Prahy 69 % všech přihlášek
- V případě lyceí bylo 69 % přihlášek od uchazečů přímo z Prahy
- V případě ostatních maturitních oborů bylo 66 % přihlášek od uchazečů přímo z Prahy
- V případě nematuritních oborů bylo 72 % přihlášek od uchazečů přímo z Prahy



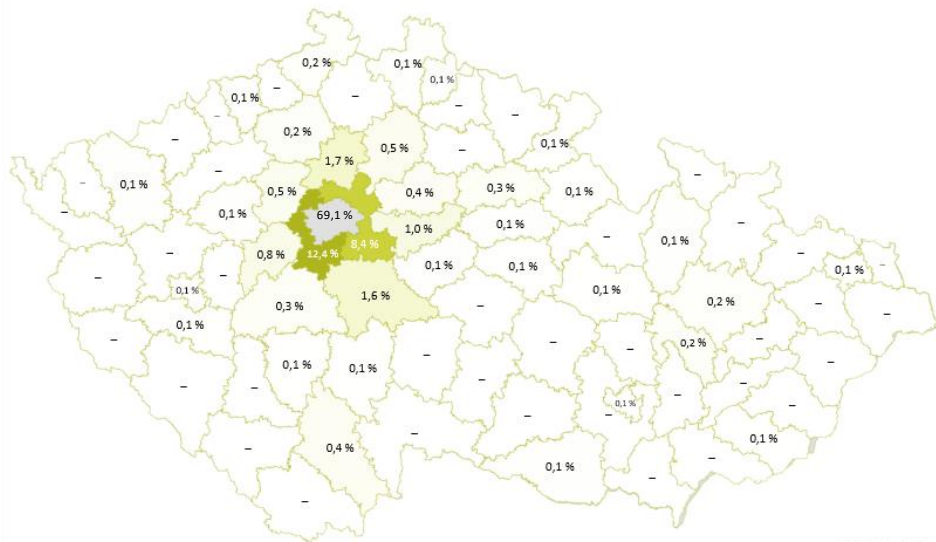
2. kolo přijímacího řízení na střední školy 2024 – VŠICHNI UCHAZEČI

Podíl přihlášek na SŠ v PRAZE podle okresu trvalého bydliště uchazečů (všechny priority; denní forma studia; bez nástavbového studia, víceletých gymnázií a oborů vyššího odborného vzdělání v konzervatoři)

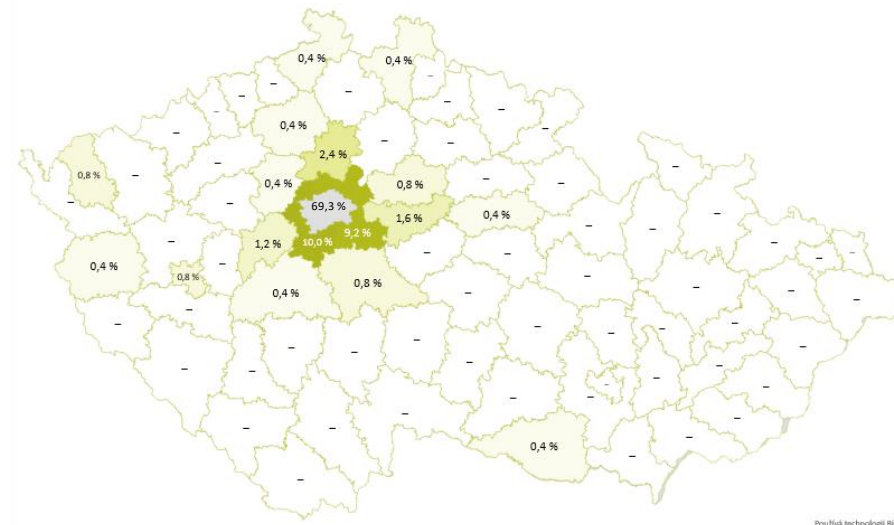
Údaje k 3. 6. 2024

Zdroj dat: CZVV

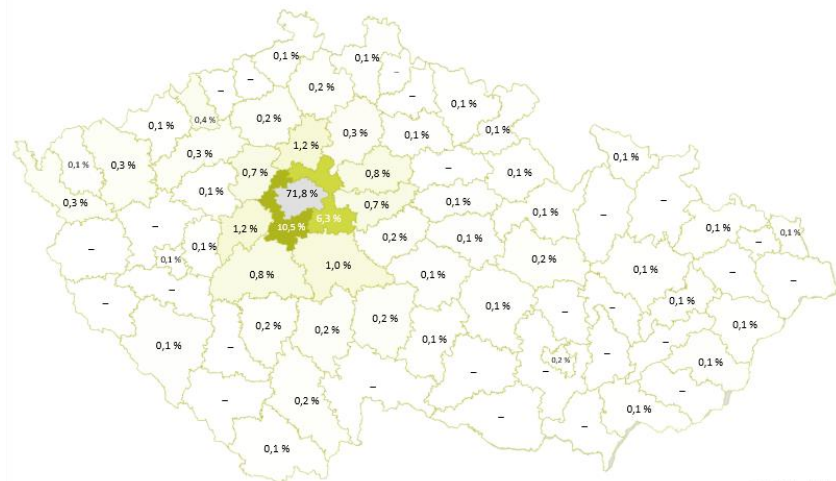
Gymnázia 4letá



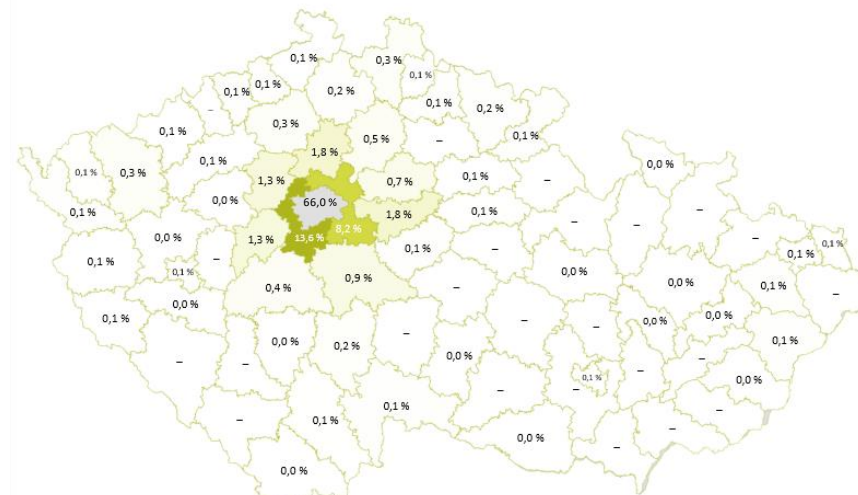
Lycea



Nematuritní obory



Ostatní maturitní obory



2. kolo přijímacího řízení na střední školy 2024 – VŠICHNI UCHAZEČI

Podíl přihlášek na SŠ v PRAZE podle okresu trvalého bydliště uchazečů (všechny priority; denní forma studia; bez nástavbového studia, víceletých gymnázií a oborů vyššího odborného vzdělání v konzervatoři)

Údaje k 3. 6. 2024

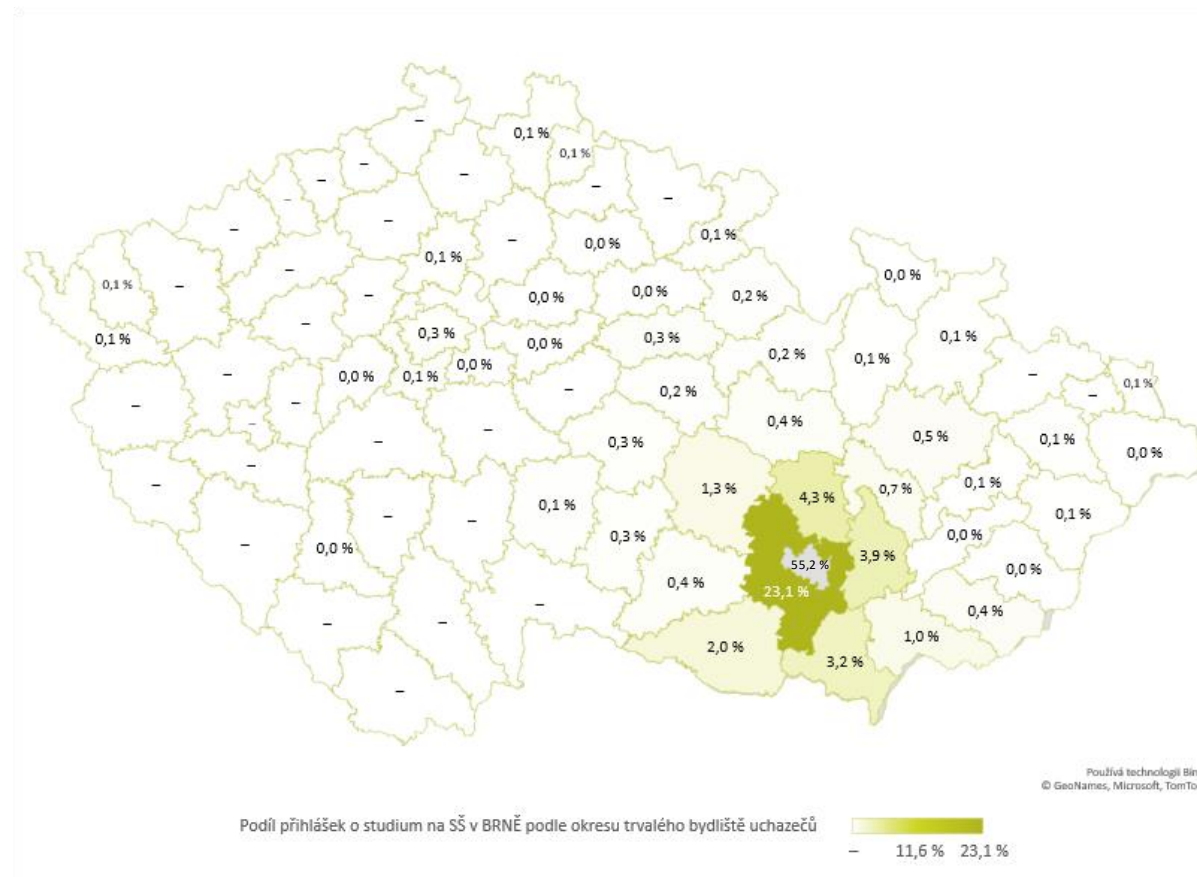
Zdroj dat: CZVV

➤ Přibližně 55 % všech přihlášek od uchazečů o studium na střední školy podaných v Brně pocházelo od uchazečů, kteří mají trvalé bydliště přímo v Brně.

➤ 23 % přihlášek bylo od uchazečů z okresu Brno-venkov

➤ Vždy 3-4 % přihlášek bylo od uchazečů z okresu Blansko, Vyškov a Břeclav

- V případě brněnských 4letých gymnázií tvořily přihlášky od uchazečů přímo z Brna 61 % všech přihlášek
- V případě lyceí bylo 60 % přihlášek od uchazečů přímo z Brna
- V případě ostatních maturitních oborů bylo 55 % přihlášek od uchazečů přímo z Brna
- V případě nematuritních oborů bylo 51 % přihlášek od uchazečů přímo z Brna



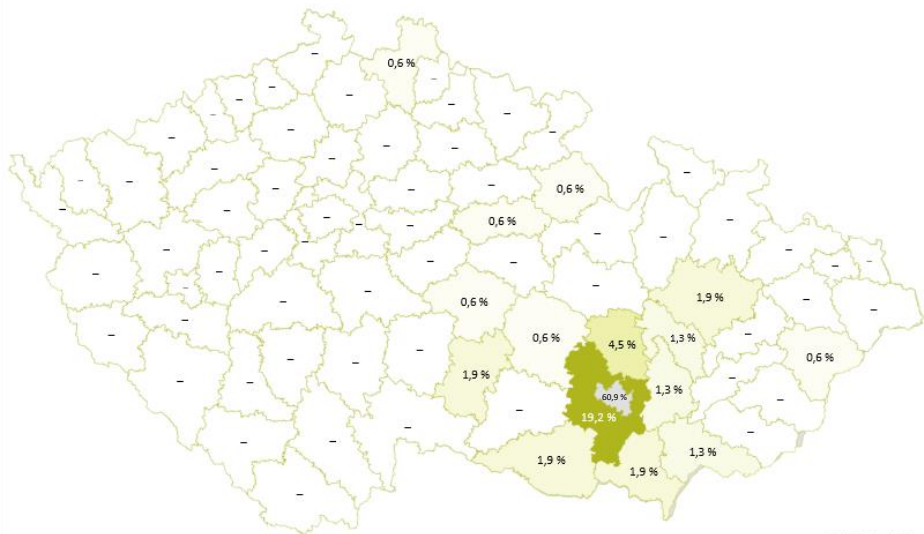
2. kolo přijímacího řízení na střední školy 2024 – VŠICHNI UCHAZEČI

Podíl přihlášek na SŠ v BRNĚ podle okresu trvalého bydliště uchazečů (všechny priority; denní forma studia; bez nástavbového studia, víceletých gymnázií a oborů vyššího odborného vzdělání v konzervatoři)

Údaje k 3. 6. 2024

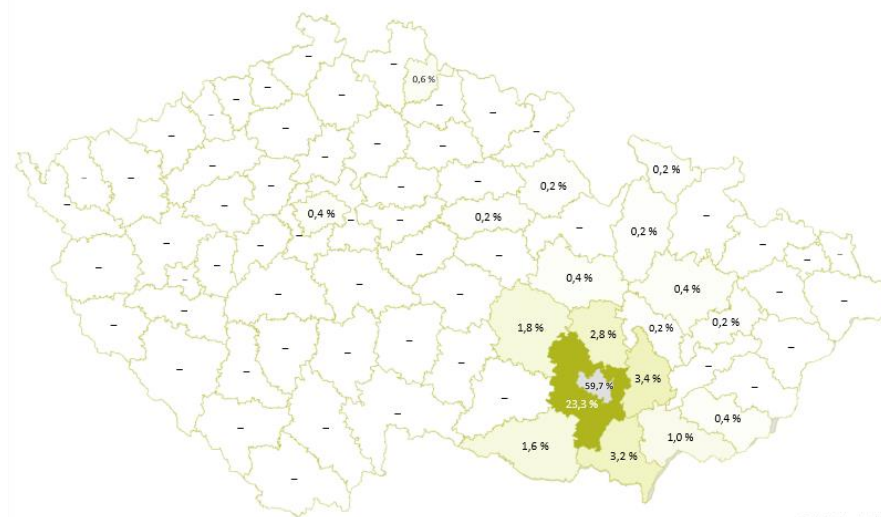
Zdroj dat: CZVV

Gymnázia 4letá



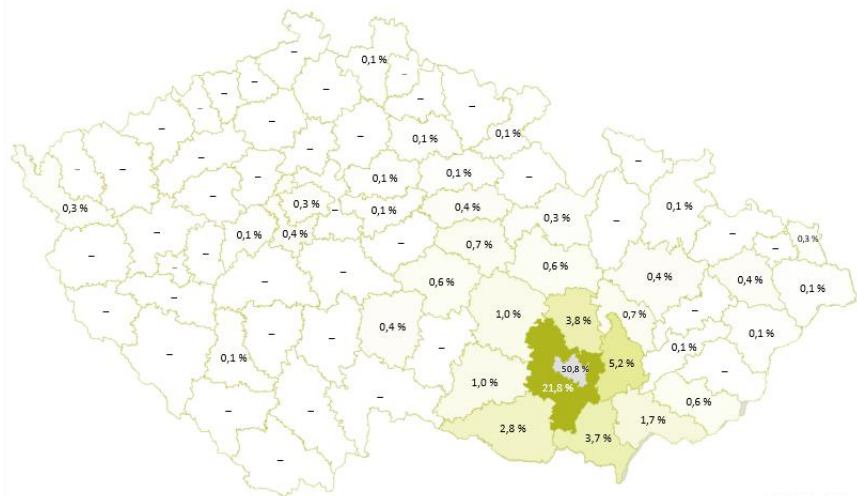
Podíl přihlášek o studium na SŠ v BRNĚ podle okresu trvalého bydliště uchazečů 0,0% 9,6% 19,2%

Lycea



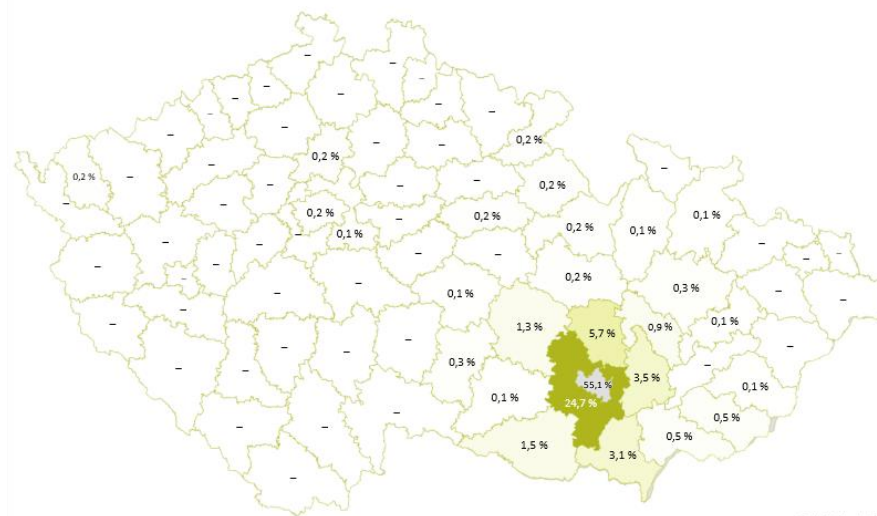
Podíl přihlášek o studium na SŠ v BRNĚ podle okresu trvalého bydliště uchazečů 0,0% 11,7% 23,3%

Nematuritní obory



Podíl přihlášek o studium na SŠ v BRNĚ podle okresu trvalého bydliště uchazečů 0,0% 10,9% 21,8%

Ostatní maturitní obory



Podíl přihlášek o studium na SŠ v BRNĚ podle okresu trvalého bydliště uchazečů 0,0% 12,4% 24,7%

2. kolo přijímacího řízení na střední školy 2024 – VŠICHNI UCHAZEČI

Podíl přihlášek na SŠ v BRNĚ podle okresu trvalého bydliště uchazečů (všechny priority; denní forma studia; bez nástavbového studia, víceletých gymnázií a oborů vyššího odborného vzdělání v konzervatoři)

Údaje k 3. 6. 2024

Zdroj dat: CZVV



Spolufinancováno
Evropskou unií



Zpracovali zaměstnanci
oddělení národních analýz
a oddělení analytické podpory a projektových výstupů
v odboru školské statistiky a analýz
v sekci informatiky, statistiky a analýz
na Ministerstvu školství, mládeže a tělovýchovy v roce 2024.

Název projektu: Datově-analytická podpora pro hodnocení a řízení vzdělávací soustavy ČR
Registrační číslo projektu: CZ.02.02.XX/00/22_005/0002901