

Název projektu:

Datově-analytická podpora pro hodnocení a řízení vzdělávací soustavy ČR

Registrační číslo projektu: CZ.02.02.XX/00/22_005/0002901

**Přihlášky do 2. kola
přijímacího řízení
na střední škole
pro školní rok 2024/25**

Přimačky²⁰²⁴

Základní zjištění

(zpracováno 10. 6. 2024)



Spolufinancováno
Evropskou unií

**MS
MT**
MINISTERSTVO ŠKOLSTVÍ,
MLÁDEŽE A TĚLOVÝCHOVY

PŘIHLÁŠKY DO 2. KOLA PŘIJÍMACÍHO ŘÍZENÍ NA STŘEDNÍ ŠKOLY PRO ŠKOLNÍ ROK 2024/25 – Základní zjištění

Předkládaný materiál přináší pohled na různé aspekty přihlášek podaných v druhém kole přijímacího řízení na střední školy (dále SŠ) pro školní rok 2024/25.

Souhrnný přehled

- Ve 2. kole přijímacího řízení na SŠ se z **9. ročníků základních škol** (dále ZŠ) hlásilo **6 330 uchazečů**, kteří **podali celkem 18 166 přihlášek**, z toho absolutní většinu (17 823) do denní formy vzdělávání – viz tabulka č. 1 níže.
- **Nabízená kapacita pro uchazeče hlásící se z 9. ročníků ZŠ** byla ve 2. kole **pro denní formu vzdělávání** v souhrnu **vyšší o 15 682 míst** (bez ohledu na formu vzdělávání pak vyšší o 17 236 míst). **Relativně nejvíce** převyšovala nabízená kapacita denního formy vzdělávání počty uchazečů **v případě konzervatoří** (o více než 90 %: na 188 nabízených míst se hlásilo v 1. prioritě jen 13 uchazečů, tj. naplnila by se jen cca ze 7 %) **a nematuritních oborů**, na kterých tvořil rozdíl mezi nabízenou kapacitou a počtem přihlášek uchazečů v 1. prioritě 10 539 míst, tj. nabízená kapacita by se naplnila jen cca z 12 %. Naopak **v případě 4letých gymnázií a lyceí** by byla nabízená **kapacita uchazeči v 1. prioritě naplněna zhruba ze dvou třetin**.
- **Nadpoloviční většina přihlášek** do denního studia **na 4letá gymnázia** byla uchazeči hlásícími se z 9. ročníků podána v 1. prioritě **do škol zřizovanými soukromými subjekty** (v 53 %). Naopak většina přihlášek na ostatní typy SŠ byla v 1. prioritě podána do veřejných škol zřizovaných krajem, tedy s výjimkou přihlášek na konzervatoře (kterých bylo ovšem v 1. prioritě podáno celkem jen 13) – viz tabulka č. 1a.
- **Celkově** se do 2. kola hlásilo **více než 11 tisíc uchazečů**, kteří podali **téměř 28 tisíc přihlášek**. I v tomto případě se naprostá většina uchazečů hlásila do denní formy vzdělávání – viz tabulka č. 2. K tomu se navíc do 6letých gymnázií hlásilo 530 uchazečů, kteří podali 831 přihlášek, a do 8letých gymnázií se hlásilo 711 uchazečů, kteří podali 1 039 přihlášek.
- **Nabízená kapacita pro všechny uchazeče** byla pro denní formu vzdělávání v souhrnu vyšší o 12 630 míst (**bez ohledu na formu vzdělávání pak vyšší o 14 703 míst**). **Relativně nejvíce převyšovala** nabízená kapacita počty uchazečů **v případě nástavbových oborů** (o 84 %, tj. naplnila by se uchazeči podávajícími přihlášku v 1. prioritě cca z 16 %). **Naopak převis poptávky** po víceletých gymnáziích byl **téměř 500% u 6letých gymnázií** (na 107 nabízených míst se hlásilo v 1. prioritě 530 uchazečů) a **téměř 300% u 8letých gymnázií** (na 254 nabízených míst se hlásilo v 1. prioritě 711 uchazečů).

Tabulka 1: 2. kolo přijímacího řízení na střední školy 2024/25 – UCHAZEČI HLÁSÍCÍ SE Z 9. ROČNÍKŮ ZŠ: kapacity a počty podaných přihlášek podle priority, skupin oborů a formy vzdělávání (podle stavu k 3. 6. 2024)

	Kapacita	Počet podaných přihlášek celkem	v tom v prioritě					Rozdíl mezi kapacitou a počtem přihlášek v 1. prioritě	
			1.	2.	3.	4.	5.	absolutní	%
Všechny formy vzdělávání									
SŠ celkem	23 566	18 166	6 330	6 021	5 636	132	47	17 236	26,9%
gymnázia 4letá	1 367	2 150	890	673	575	10	2	477	65,1%
lycea	827	1 370	533	464	366	5	2	294	64,4%
ostatní maturitní obory bez nástavbového studia	8 905	9 640	3 427	3 293	2 805	86	29	5 478	38,5%
nematuritní obory	12 277	4 979	1 467	1 584	1 888	27	13	10 810	11,9%
– s výučním listem	11 840	4 966	1 456	1 583	1 887	27	13	10 384	12,3%
– bez výučního listu a maturity	437	13	11	1	1	–	–	426	2,5%
obory vyššího odborného vzdělání v konzervatoři	190	27	13	7	2	4	1	177	6,8%
z toho pouze denní forma vzdělávání									
SŠ celkem	21 927	17 823	6 245	5 908	5 497	128	45	15 682	28,5%
gymnázia 4letá	1 324	2 136	889	669	566	10	2	435	67,1%
lycea	827	1 370	533	464	366	5	2	294	64,4%
ostatní maturitní obory bez nástavbového studia	7 600	9 363	3 361	3 197	2 696	82	27	4 239	44,2%
nematuritní obory	11 988	4 927	1 449	1 571	1 867	27	13	10 539	12,1%
– s výučním listem	11 563	4 914	1 438	1 570	1 866	27	13	10 125	12,4%
– bez výučního listu a maturity	425	13	11	1	1	–	–	414	2,6%
obory vyššího odborného vzdělání v konzervatoři	188	27	13	7	2	4	1	175	6,9%

Tabulka 1a: 2. kolo přijímacího řízení na střední školy 2024/25 – UCHAZEČI HLÁSÍCÍ SE Z 9. ROČNÍKŮ ZŠ: počty přihlášek podaných v 1. prioritě dle formy zřizovatele (pouze denní studium, podle stavu k 3. 6. 2024)

Typ oboru (denní forma)	Počet uchazečů hlásících se z 9. roč. ZŠ ve 2. kole v 1. prioritě	z toho na SŠ, kde zřizovatelem je					
		kraj	obec	stát - MŠMT	soukromník	církev	
gymnázia 4letá	889	368 41,4%	22 2,5%	–	469 52,8%	30 3,4%	
lycea	533	364 68,3%	3 0,6%	–	164 30,8%	2 0,4%	
ostatní maturitní obory bez nástavbového studia	3 361	2 340 69,6%	22 0,7%	1 0,0%	890 26,5%	108 3,2%	
nematuritní obory s výučním listem	1 438	1 194 83,0%	11 0,8%	6 0,4%	208 14,5%	19 1,3%	
obory bez výučního listu a maturity	11	8 72,7%	–	2 18,2%	–	1 9,1%	
obory vyššího odborného vzdělání v konzervatoři	13	5 38,5%	–	–	8 61,5%	–	
SŠ celkem	6 245	4 279 68,5%	58 0,9%	9 0,1%	1 739 27,8%	160 2,6%	

Tabulka 2: 2. kolo přijímacího řízení na střední školy 2024/25 – VŠICHNI UCHAZEČI: kapacity a počty podaných přihlášek podle priority, skupin oborů a formy vzdělávání (podle stavu k 3. 6. 2024)

	Kapacita	Počet podaných přihlášek celkem	v tom v prioritě					Rozdíl mezi kapacitou a počtem přihlášek v 1. prioritě	
			1.	2.	3.	4.	5.	absolutní	%
Všechny formy vzdělávání									
SŠ celkem	25 838	27 741	11 135	8 822	7 550	170	64	14 703	43,1%
gymnázia 4letá	1 367	2 534	1 035	805	680	11	3	332	75,7%
lycea	827	1 568	624	525	408	9	2	203	75,5%
ostatní maturitní obory bez nástavbového studia	8 905	12 154	4 602	4 051	3 357	104	40	4 303	51,7%
nástavbové studium	2 272	605	368	153	84	–	–	1 904	16,2%
nematuritní obory	12 277	10 784	4 435	3 273	3 018	41	17	7 842	36,1%
– s výučním listem	11 840	10 695	4 365	3 262	3 010	41	17	7 475	36,9%
– bez výučního listu a maturity	437	89	70	11	8	–	–	367	16,0%
obory vyššího odborného vzdělání v konzervatoři	190	96	71	15	3	5	2	119	37,4%
z toho pouze denní forma vzdělávání									
SŠ celkem	23 078	26 529	10 448	8 548	7 309	163	61	12 630	45,3%
gymnázia 4letá	1 324	2 506	1 030	797	666	10	3	294	77,8%
lycea	827	1 568	624	525	408	9	2	203	75,5%
ostatní maturitní obory bez nástavbového studia	7 600	11 425	4 208	3 886	3 196	98	37	3 392	55,4%
nástavbové studium	1 151	428	276	100	52	–	–	875	24,0%
nematuritní obory	11 988	10 507	4 239	3 226	2 984	41	17	7 749	35,4%
– s výučním listem	11 563	10 423	4 172	3 217	2 976	41	17	7 391	36,1%
– bez výučního listu a maturity	425	84	67	9	8	–	–	358	15,8%
obory vyššího odborného vzdělání v konzervatoři	188	95	71	14	3	5	2	117	37,8%
Všechny formy vzdělávání									
gymnázia 6letá	107	831	530	242	59	–	–	-423	495,3%
gymnázia 8letá	254	1 039	711	207	120	1	–	-457	279,9%
z toho pouze denní forma vzdělávání									
gymnázia 6letá	107	831	530	242	59	–	–	-423	495,3%
gymnázia 8letá	254	1 039	711	207	120	1	–	-457	279,9%

Zdroj dat tabulek: CZVV

Porovnání místa trvalého bydliště uchazeče a sídla školy, na kterou se hlásí

UCHAZEČI HLÁSÍ SE Z 9. ROČNÍKŮ ZŠ

Následující tabulky přinášejí srovnání kraje trvalého bydliště uchazeče a kraje sídla školy oboru, do kterého uchazeč podal přihlášku, a to pouze za uchazeče hlásící se z 9. ročníků ZŠ, tedy po ukončení povinného základního vzdělávání.

Na problematiku se lze dívat dvojím pohledem:

1. Jaký je podíl uchazečů z daného kraje, který se prioritně (tj. v 1. prioritě) hlásí do oboru ve stejném nebo jiném kraji
2. Jaký je celkový podíl přihlášek (bez ohledu na jejich prioritu), které byly do oboru v daném kraji podány ze stejného nebo jiného kraje

Nicméně podíly v obou pohledech se liší většinou jen drobně. Tabulky níže uvádí vždy nejdříve data pro první pohled, a poté pro druhý pohled.

- **V souhrnu si ve 2. kole přijímacího řízení na SŠ většina uchazečů hlásících se z 9. ročníků ZŠ podala přihlášku (bez ohledu na prioritu) do oboru ve stejném kraji, ve kterém má trvalé bydliště.**
- **Výjimkou jsou uchazeči ze Středočeského kraje, kteří na obory ve svém kraji podali jen cca 44 % přihlášek a téměř polovinu (49 %) přihlášek podali do Prahy.** Do Prahy přitom uchazeči ze Středočeského kraje podávali v relativně největší míře přihlášky na 4letá gymnázia (85 % svých přihlášek, do svého kraje podali jen 12 % přihlášek) a na ostatní maturitní obory mimo gymnázií a lyceí (53 % svých přihlášek, do svého kraje podali jen 40 % přihlášek), naopak v případě přihlášek na lycea a nematuritní obory podali většinu přihlášek do svého kraje (62 % v případě lyceí, 61 % v případě nematuritních oborů).

Tabulka 3: SŠ OBECNĚ – Podíly uchazečů HLÁSÍCÍCH SE Z 9. ROČNÍKŮ ZŠ podle krajů, ze kterých a do kterých se hlásí v 1. PRIORITĚ (denní forma studia; bez oborů vyššího odborného vzdělání v konzervatoři, stav k 3. 6. 2024)

Kraj, ze kterého se žák hlásí	Kraj, do kterého se žák hlásí na SŠ														Celkový součet
	CZ010 PHA	CZ020 STČ	CZ031 JHČ	CZ032 PLK	CZ041 KVK	CZ042 ULK	CZ051 LBK	CZ052 HKK	CZ053 PAK	CZ063 VYS	CZ064 JHM	CZ071 OLK	CZ072 ZLK	CZ080 MSK	
CZ010 Hlavní město Praha	90,6 %	7,2 %	0,1 %	0,2 %	–	0,4 %	0,3 %	0,4 %	0,4 %	0,2 %	0,1 %	0,1 %	0,1 %	–	100,0 %
CZ020 Středočeský kraj	50,2 %	43,9 %	0,9 %	0,6 %	0,1 %	1,4 %	0,8 %	0,7 %	0,4 %	0,3 %	0,3 %	0,2 %	0,1 %	–	100,0 %
CZ031 Jihočeský kraj	1,1 %	0,4 %	93,5 %	1,4 %	–	–	–	–	–	3,6 %	–	–	–	–	100,0 %
CZ032 Plzeňský kraj	0,9 %	2,3 %	2,3 %	92,5 %	1,4 %	–	0,5 %	–	–	–	–	–	–	–	100,0 %
CZ041 Karlovarský kraj	5,8 %	1,6 %	0,5 %	7,9 %	79,1 %	4,7 %	–	–	–	–	0,5 %	–	–	–	100,0 %
CZ042 Ústecký kraj	6,3 %	3,8 %	–	0,4 %	0,4 %	86,1 %	2,5 %	–	–	–	–	–	–	0,4 %	100,0 %
CZ051 Liberecký kraj	4,3 %	5,6 %	0,4 %	–	–	10,7 %	71,4 %	5,1 %	0,9 %	0,4 %	0,9 %	0,4 %	–	–	100,0 %
CZ052 Královéhradecký kraj	2,4 %	4,4 %	–	–	–	0,3 %	0,3 %	81,0 %	10,9 %	–	0,7 %	–	–	–	100,0 %
CZ053 Pardubický kraj	1,5 %	4,9 %	–	–	–	–	–	7,1 %	78,3 %	1,9 %	3,0 %	3,4 %	–	–	100,0 %
CZ063 Kraj Vysočina	1,5 %	0,7 %	2,9 %	–	–	–	–	–	1,5 %	83,1 %	10,3 %	–	–	–	100,0 %
CZ064 Jihomoravský kraj	0,4 %	1,1 %	0,1 %	0,1 %	0,1 %	–	–	–	0,4 %	2,4 %	92,5 %	0,6 %	1,9 %	0,3 %	100,0 %
CZ071 Olomoucký kraj	2,2 %	1,1 %	0,4 %	–	–	0,4 %	–	0,4 %	2,9 %	0,4 %	1,4 %	82,6 %	5,1 %	3,3 %	100,0 %
CZ072 Zlínský kraj	1,0 %	–	–	–	–	–	–	–	–	0,5 %	2,9 %	5,8 %	88,8 %	1,0 %	100,0 %
CZ080 Moravskoslezský kraj	0,6 %	1,1 %	0,4 %	–	–	–	–	–	0,2 %	0,2 %	0,6 %	3,4 %	0,6 %	92,7 %	100,0 %
Celkový součet	31,5 %	11,5 %	4,6 %	3,7 %	2,5 %	4,2 %	3,0 %	4,6 %	4,3 %	2,5 %	12,4 %	4,4 %	3,5 %	7,2 %	100,0 %

Zdroj dat: CZVV

Tabulka 4: SŠ OBECNĚ – Podíly přihlášek od uchazečů HLÁSÍCÍCH SE Z 9. ROČNÍKŮ ZŠ podle krajů, ze kterých a do kterých se uchazeč hlásí BEZ OHLEDU NA PRIORITY PŘIHLÁŠKY (denní forma studia; bez oborů vyššího odborného vzdělání v konzervatoři, stav k 3. 6. 2024)

Kraj, ze kterého se žák hlásí	Kraj, do kterého se žák hlásí na SŠ														Celkový součet
	CZ010 PHA	CZ020 STČ	CZ031 JHČ	CZ032 PLK	CZ041 KVK	CZ042 ULK	CZ051 LBK	CZ052 HKK	CZ053 PAK	CZ063 VYS	CZ064 JHM	CZ071 OLK	CZ072 ZLK	CZ080 MSK	
CZ010 Hlavní město Praha	89,8 %	7,4 %	0,3 %	0,2 %	–	0,8 %	0,2 %	0,4 %	0,2 %	0,2 %	0,1 %	0,1 %	0,0 %	0,1 %	100,0 %
CZ020 Středočeský kraj	49,2 %	43,7 %	1,0 %	1,0 %	0,2 %	1,6 %	0,8 %	0,6 %	0,5 %	0,6 %	0,4 %	0,2 %	0,1 %	0,1 %	100,0 %
CZ031 Jihočeský kraj	1,2 %	0,8 %	93,7 %	1,4 %	–	–	–	–	0,1 %	2,8 %	–	–	–	–	100,0 %
CZ032 Plzeňský kraj	1,3 %	2,0 %	2,4 %	93,1 %	0,8 %	–	0,2 %	–	0,2 %	–	–	–	–	–	100,0 %
CZ041 Karlovarský kraj	3,8 %	2,0 %	0,5 %	8,4 %	78,8 %	5,9 %	–	–	0,2 %	–	0,4 %	–	–	0,2 %	100,0 %
CZ042 Ústecký kraj	6,2 %	3,1 %	0,2 %	0,5 %	0,2 %	86,9 %	2,3 %	–	–	0,3 %	–	–	–	0,3 %	100,0 %
CZ051 Liberecký kraj	4,1 %	5,8 %	0,2 %	–	0,2 %	12,0 %	70,6 %	5,0 %	0,8 %	0,2 %	0,9 %	0,3 %	–	0,2 %	100,0 %
CZ052 Královéhradecký kraj	2,3 %	3,6 %	0,1 %	–	–	0,7 %	0,5 %	80,0 %	11,7 %	0,2 %	0,4 %	0,5 %	0,1 %	–	100,0 %
CZ053 Pardubický kraj	1,4 %	4,7 %	0,1 %	–	–	–	–	8,5 %	77,7 %	2,2 %	2,6 %	2,3 %	0,1 %	0,3 %	100,0 %
CZ063 Kraj Vysočina	1,1 %	1,1 %	3,3 %	–	–	0,3 %	–	0,6 %	1,9 %	81,5 %	10,2 %	–	–	–	100,0 %
CZ064 Jihomoravský kraj	0,4 %	0,8 %	0,1 %	0,1 %	0,0 %	0,1 %	–	–	0,4 %	1,8 %	93,6 %	0,8 %	1,5 %	0,3 %	100,0 %
CZ071 Olomoucký kraj	1,9 %	0,7 %	0,5 %	–	–	0,1 %	–	0,1 %	1,9 %	0,5 %	3,5 %	82,1 %	4,5 %	4,2 %	100,0 %
CZ072 Zlínský kraj	0,5 %	–	–	–	–	–	–	–	–	0,2 %	4,3 %	6,0 %	87,0 %	2,1 %	100,0 %
CZ080 Moravskoslezský kraj	0,7 %	0,8 %	0,2 %	0,2 %	–	–	–	–	0,5 %	0,1 %	0,5 %	3,4 %	1,9 %	91,8 %	100,0 %
Celkový součet	31,5 %	11,5 %	4,5 %	3,7 %	2,6 %	4,2 %	2,9 %	4,6 %	4,3 %	2,3 %	12,9 %	4,5 %	3,4 %	7,1 %	100,0 %

Zdroj dat: CZVU

Tabulka 5: 4LETÁ GYMNÁZIA – Podíly uchazečů HLÁSÍCÍCH SE Z 9. ROČNÍKŮ ZŠ podle krajů, ze kterých a do kterých se hlásí v 1. PRIORITY (denní forma studia; stav k 3. 6. 2024)

Kraj, ze kterého se žák hlásí	Kraj, do kterého se žák hlásí na SŠ														Celkový součet
	CZ010 PHA	CZ020 STČ	CZ031 JHČ	CZ032 PLK	CZ041 KVK	CZ042 ULK	CZ051 LBK	CZ052 HKK	CZ053 PAK	CZ063 VYS	CZ064 JHM	CZ071 OLK	CZ072 ZLK	CZ080 MSK	
CZ010 Hlavní město Praha	98,6 %	0,8 %	–	0,3 %	–	–	–	0,3 %	–	–	–	–	–	–	100,0 %
CZ020 Středočeský kraj	81,6 %	16,3 %	–	–	–	–	0,5 %	–	–	1,5 %	–	–	–	–	100,0 %
CZ031 Jihočeský kraj	–	–	96,4 %	3,6 %	–	–	–	–	–	–	–	–	–	–	100,0 %
CZ032 Plzeňský kraj	–	–	–	100,0 %	–	–	–	–	–	–	–	–	–	–	100,0 %
CZ041 Karlovarský kraj	9,1 %	–	–	9,1 %	81,8 %	–	–	–	–	–	–	–	–	–	100,0 %
CZ042 Ústecký kraj	50,0 %	–	–	–	–	16,7 %	33,3 %	–	–	–	–	–	–	–	100,0 %
CZ051 Liberecký kraj	8,3 %	16,7 %	–	–	–	–	58,3 %	8,3 %	–	–	8,3 %	–	–	–	100,0 %
CZ052 Královéhradecký kraj	12,5 %	–	–	–	–	–	–	50,0 %	37,5 %	–	–	–	–	–	100,0 %
CZ053 Pardubický kraj	4,3 %	–	–	–	–	–	–	–	91,3 %	–	4,3 %	–	–	–	100,0 %
CZ063 Kraj Vysočina	–	–	–	–	–	–	–	–	–	71,4 %	28,6 %	–	–	–	100,0 %
CZ064 Jihomoravský kraj	0,9 %	–	–	–	0,9 %	–	–	–	0,9 %	–	95,7 %	0,9 %	0,9 %	–	100,0 %
CZ071 Olomoucký kraj	12,8 %	–	–	–	–	–	–	–	–	–	–	69,2 %	5,1 %	12,8 %	100,0 %
CZ072 Zlínský kraj	9,1 %	–	–	–	–	–	–	–	–	–	–	9,1 %	81,8 %	–	100,0 %
CZ080 Moravskoslezský kraj	–	–	–	–	–	–	–	–	–	–	–	–	–	100,0 %	100,0 %
Celkový součet	59,2 %	4,2 %	3,0 %	1,0 %	1,1 %	0,1 %	1,1 %	1,1 %	3,1 %	0,9 %	12,9 %	3,3 %	1,3 %	7,5 %	100,0 %

Zdroj dat: CZVU

Tabulka 6: 4LETÁ GYMNÁZIA – Podíly přihlášek od uchazečů HLÁSÍCÍCH SE Z 9. ROČNÍKŮ ZŠ podle krajů, ze kterých a do kterých se uchazeč hlásí BEZ OHLEDU NA PRIORITY PŘIHLÁŠKY (denní forma studia; stav k 3. 6. 2024)

Kraj, ze kterého se žák hlásí	Kraj, do kterého se žák hlásí na SŠ														Celkový součet
	CZ010 PHA	CZ020 STČ	CZ031 JHČ	CZ032 PLK	CZ041 KVK	CZ042 ULK	CZ051 LBK	CZ052 HKK	CZ053 PAK	CZ063 VYS	CZ064 JHM	CZ071 OLK	CZ072 ZLK	CZ080 MSK	
CZ010 Hlavní město Praha	98,2 %	1,2 %	–	0,2 %	–	0,2 %	–	0,2 %	–	–	–	–	–	–	100,0 %
CZ020 Středočeský kraj	85,2 %	11,9 %	–	0,4 %	–	–	0,4 %	0,2 %	–	1,6 %	–	–	–	0,2 %	100,0 %
CZ031 Jihočeský kraj	3,8 %	–	92,3 %	3,8 %	–	–	–	–	–	–	–	–	–	–	100,0 %
CZ032 Plzeňský kraj	9,1 %	–	–	90,9 %	–	–	–	–	–	–	–	–	–	–	100,0 %
CZ041 Karlovarský kraj	11,1 %	–	–	11,1 %	77,8 %	–	–	–	–	–	–	–	–	–	100,0 %
CZ042 Ústecký kraj	55,6 %	–	–	–	–	11,1 %	33,3 %	–	–	–	–	–	–	–	100,0 %
CZ051 Liberecký kraj	7,9 %	21,1 %	–	–	–	–	44,7 %	18,4 %	–	–	7,9 %	–	–	–	100,0 %
CZ052 Královéhradecký kraj	15,9 %	–	–	–	–	–	–	59,1 %	25,0 %	–	–	–	–	–	100,0 %
CZ053 Pardubický kraj	5,1 %	–	–	–	–	–	–	–	87,2 %	2,6 %	5,1 %	–	–	–	100,0 %
CZ063 Kraj Vysočina	–	–	–	–	–	–	–	–	7,1 %	71,4 %	21,4 %	–	–	–	100,0 %
CZ064 Jihomoravský kraj	0,9 %	–	–	–	0,5 %	–	–	–	0,9 %	–	96,3 %	0,5 %	0,9 %	–	100,0 %
CZ071 Olomoucký kraj	11,8 %	–	–	–	–	–	–	–	1,3 %	–	6,6 %	56,6 %	2,6 %	21,1 %	100,0 %
CZ072 Zlínský kraj	3,3 %	–	–	–	–	–	–	–	–	–	–	10,0 %	80,0 %	6,7 %	100,0 %
CZ080 Moravskoslezský kraj	–	–	–	–	–	–	–	–	–	–	–	0,7 %	–	99,3 %	100,0 %
Celkový součet	64,8 %	3,6 %	2,2 %	1,3 %	0,7 %	0,1 %	1,0 %	1,7 %	2,3 %	0,9 %	10,5 %	2,2 %	1,3 %	7,3 %	100,0 %

Zdroj dat: CZVU

Tabulka 7: LYCEA – Podíly uchazečů HLÁSÍCÍCH SE Z 9. ROČNÍKŮ ZŠ podle krajů, ze kterých a do kterých se hlásí v 1. PRIORITY (denní forma studia; stav k 3. 6. 2024)

Kraj, ze kterého se žák hlásí	Kraj, do kterého se žák hlásí na SŠ														Celkový součet
	CZ010 PHA	CZ020 STČ	CZ031 JHČ	CZ032 PLK	CZ041 KVK	CZ042 ULK	CZ051 LBK	CZ052 HKK	CZ053 PAK	CZ063 VYS	CZ064 JHM	CZ071 OLK	CZ072 ZLK	CZ080 MSK	
CZ010 Hlavní město Praha	87,1 %	10,0 %	–	1,4 %	–	–	–	–	–	–	1,4 %	–	–	–	100,0 %
CZ020 Středočeský kraj	42,4 %	51,8 %	2,4 %	2,4 %	–	1,2 %	–	–	–	–	–	–	–	–	100,0 %
CZ031 Jihočeský kraj	–	–	100,0 %	–	–	–	–	–	–	–	–	–	–	–	100,0 %
CZ032 Plzeňský kraj	–	2,9 %	2,9 %	94,1 %	–	–	–	–	–	–	–	–	–	–	100,0 %
CZ041 Karlovarský kraj	33,3 %	–	–	16,7 %	50,0 %	–	–	–	–	–	–	–	–	–	100,0 %
CZ042 Ústecký kraj	–	16,7 %	–	–	–	83,3 %	–	–	–	–	–	–	–	–	100,0 %
CZ051 Liberecký kraj	–	5,3 %	–	–	–	–	94,7 %	–	–	–	–	–	–	–	100,0 %
CZ052 Královéhradecký kraj	–	4,5 %	–	–	–	4,5 %	–	81,8 %	9,1 %	–	–	–	–	–	100,0 %
CZ053 Pardubický kraj	–	7,1 %	–	–	–	–	–	42,9 %	28,6 %	7,1 %	14,3 %	–	–	–	100,0 %
CZ063 Kraj Vysočina	–	–	–	–	–	–	–	–	–	83,3 %	16,7 %	–	–	–	100,0 %
CZ064 Jihomoravský kraj	0,6 %	–	–	–	–	–	–	–	0,6 %	3,1 %	92,5 %	–	2,5 %	0,6 %	100,0 %
CZ071 Olomoucký kraj	–	–	–	–	–	–	–	–	16,7 %	8,3 %	25,0 %	41,7 %	8,3 %	–	100,0 %
CZ072 Zlínský kraj	–	–	–	–	–	–	–	–	–	–	3,3 %	3,3 %	93,3 %	–	100,0 %
CZ080 Moravskoslezský kraj	–	4,8 %	–	–	–	–	–	–	–	–	–	–	–	95,2 %	100,0 %
Celkový součet	18,8 %	10,7 %	7,1 %	6,8 %	0,6 %	1,3 %	3,4 %	4,5 %	1,7 %	4,1 %	29,8 %	1,1 %	6,2 %	3,9 %	100,0 %

Zdroj dat: CZVV

Tabulka 8: LYCEA – Podíly přihlášek od uchazečů HLÁSÍCÍCH SE Z 9. ROČNÍKŮ ZŠ podle krajů, ze kterých a do kterých se uchazeč hlásí BEZ OHLEDU NA PRIORITY PŘIHLÁŠKY (denní forma studia; stav k 3. 6. 2024)

Kraj, ze kterého se žák hlásí	Kraj, do kterého se žák hlásí na SŠ														Celkový součet
	CZ010 PHA	CZ020 STČ	CZ031 JHČ	CZ032 PLK	CZ041 KVK	CZ042 ULK	CZ051 LBK	CZ052 HKK	CZ053 PAK	CZ063 VYS	CZ064 JHM	CZ071 OLK	CZ072 ZLK	CZ080 MSK	
CZ010 Hlavní město Praha	80,7 %	12,7 %	2,2 %	1,1 %	–	0,6 %	0,6 %	–	–	0,6 %	1,1 %	–	–	0,6 %	100,0 %
CZ020 Středočeský kraj	31,4 %	62,2 %	1,6 %	2,7 %	0,5 %	1,1 %	–	–	–	0,5 %	–	–	–	–	100,0 %
CZ031 Jihočeský kraj	–	1,1 %	97,8 %	–	–	–	–	–	–	1,1 %	–	–	–	–	100,0 %
CZ032 Plzeňský kraj	–	3,3 %	1,7 %	95,0 %	–	–	–	–	–	–	–	–	–	–	100,0 %
CZ041 Karlovarský kraj	22,2 %	–	–	33,3 %	33,3 %	11,1 %	–	–	–	–	–	–	–	–	100,0 %
CZ042 Ústecký kraj	12,5 %	6,3 %	–	–	–	81,3 %	–	–	–	–	–	–	–	–	100,0 %
CZ051 Liberecký kraj	2,9 %	5,9 %	–	–	–	2,9 %	88,2 %	–	–	–	–	–	–	–	100,0 %
CZ052 Královéhradecký kraj	–	4,8 %	–	–	–	2,4 %	–	85,7 %	4,8 %	–	–	–	2,4 %	–	100,0 %
CZ053 Pardubický kraj	–	19,4 %	–	–	–	–	–	41,9 %	19,4 %	6,5 %	9,7 %	–	–	3,2 %	100,0 %
CZ063 Kraj Vysočina	–	–	2,4 %	–	–	–	–	–	–	78,6 %	19,0 %	–	–	–	100,0 %
CZ064 Jihomoravský kraj	0,2 %	–	–	0,2 %	–	–	–	–	0,6 %	1,2 %	96,2 %	–	1,4 %	0,2 %	100,0 %
CZ071 Olomoucký kraj	–	–	–	–	–	–	–	–	8,3 %	8,3 %	25,0 %	33,3 %	16,7 %	8,3 %	100,0 %
CZ072 Zlínský kraj	–	–	–	–	–	–	–	–	–	–	2,9 %	1,4 %	–	–	100,0 %
CZ080 Moravskoslezský kraj	–	2,5 %	–	–	–	–	–	–	–	–	–	–	6,2 %	91,4 %	100,0 %
Celkový součet	15,4 %	11,4 %	7,3 %	5,0 %	0,3 %	1,4 %	2,3 %	3,6 %	0,9 %	3,4 %	36,6 %	0,7 %	6,1 %	5,8 %	100,0 %

Zdroj dat: CZVV

Tabulka 9: OSTATNÍ MATURITNÍ OBORY – Podíly uchazečů HLÁSÍCÍCH SE Z 9. ROČNÍKŮ ZŠ podle krajů, ze kterých a do kterých se hlásí v 1. PRIORITY (denní forma studia; bez oborů vyššího odborného vzdělání v konzervatoři, stav k 3. 6. 2024)

Kraj, ze kterého se žák hlásí	Kraj, do kterého se žák hlásí na SŠ														Celkový součet	
	CZ010 PHA	CZ020 STČ	CZ031 JHČ	CZ032 PLK	CZ041 KVK	CZ042 ULK	CZ051 LBK	CZ052 HKK	CZ053 PAK	CZ063 VYS	CZ064 JHM	CZ071 OLK	CZ072 ZLK	CZ080 MSK		
CZ010 Hlavní město Praha	89,1 %	8,3 %	0,1 %	–	–	0,6 %	0,1 %	0,4 %	0,7 %	0,4 %	0,1 %	0,1 %	–	–	100,0 %	
CZ020 Středočeský kraj	53,5 %	41,1 %	0,8 %	0,6 %	0,2 %	1,2 %	0,3 %	0,8 %	0,8 %	0,2 %	0,2 %	0,3 %	0,2 %	–	100,0 %	
CZ031 Jihočeský kraj	1,4 %	0,7 %	89,9 %	2,2 %	–	–	–	–	–	5,8 %	–	–	–	–	100,0 %	
CZ032 Plzeňský kraj	0,8 %	1,6 %	2,4 %	92,9 %	1,6 %	–	0,8 %	–	–	–	–	–	–	–	100,0 %	
CZ041 Karlovarský kraj	4,5 %	1,8 %	0,9 %	8,0 %	77,7 %	6,3 %	–	–	–	–	0,9 %	–	–	–	100,0 %	
CZ042 Ústecký kraj	4,2 %	2,8 %	–	0,7 %	0,7 %	90,3 %	1,4 %	–	–	–	–	–	–	–	100,0 %	
CZ051 Liberecký kraj	6,9 %	6,1 %	–	–	–	13,7 %	62,6 %	8,4 %	1,5 %	–	0,8 %	–	–	–	100,0 %	
CZ052 Královéhradecký kraj	1,7 %	4,5 %	–	–	–	–	–	81,8 %	10,8 %	–	1,1 %	–	–	–	100,0 %	
CZ053 Pardubický kraj	1,1 %	5,9 %	–	–	–	–	–	4,3 %	81,7 %	1,6 %	1,6 %	3,8 %	–	–	100,0 %	
CZ063 Kraj Vysočina	1,5 %	1,5 %	1,5 %	–	–	–	–	–	–	1,5 %	83,6 %	10,4 %	–	–	100,0 %	
CZ064 Jihomoravský kraj	–	2,2 %	–	0,3 %	–	–	–	–	–	–	2,0 %	93,6 %	0,6 %	1,1 %	0,3 %	100,0 %
CZ071 Olomoucký kraj	0,6 %	1,2 %	–	–	–	0,6 %	–	–	3,7 %	–	0,6 %	86,6 %	5,5 %	1,2 %	100,0 %	
CZ072 Zlínský kraj	1,0 %	–	–	–	–	–	–	–	–	1,0 %	2,9 %	5,8 %	88,5 %	1,0 %	100,0 %	
CZ080 Moravskoslezský kraj	0,7 %	1,1 %	0,4 %	–	–	–	–	–	–	0,4 %	0,4 %	4,3 %	0,7 %	91,7 %	100,0 %	
Celkový součet	30,6 %	11,3 %	4,0 %	4,0 %	2,7 %	5,0 %	2,6 %	5,1 %	5,7 %	2,4 %	10,6 %	5,1 %	3,2 %	7,7 %	100,0 %	

Zdroj dat: CZVV

Tabulka 10: OSTATNÍ MATURITNÍ OBORY – Podíly přihlášek od uchazečů HLÁSÍCÍCH SE Z 9. ROČNÍKŮ ZŠ podle krajů, ze kterých a do kterých se uchazeč hlásí BEZ OHLEDU NA PRIORITY PŘIHLÁŠKY (denní forma studia; bez oborů vyššího odborného vzdělání v konzervatoři, stav k 3. 6. 2024)

Kraj, ze kterého se žák hlásí	Kraj, do kterého se žák hlásí na SŠ														Celkový součet
	CZ010 PHA	CZ020 STČ	CZ031 JHČ	CZ032 PLK	CZ041 KVK	CZ042 ULK	CZ051 LBK	CZ052 HKK	CZ053 PAK	CZ063 VYS	CZ064 JHM	CZ071 OLK	CZ072 ZLK	CZ080 MSK	
CZ010 Hlavní město Praha	89,3 %	7,4 %	0,4 %	0,2 %	–	1,0 %	0,1 %	0,4 %	0,4 %	0,3 %	0,1 %	0,2 %	–	–	100,0 %
CZ020 Středočeský kraj	53,3 %	40,4 %	0,9 %	0,8 %	0,2 %	1,5 %	0,3 %	0,5 %	0,9 %	0,5 %	0,3 %	0,3 %	0,1 %	0,2 %	100,0 %
CZ031 Jihočeský kraj	1,5 %	1,0 %	92,0 %	2,1 %	–	–	–	–	0,3 %	3,1 %	–	–	–	–	100,0 %
CZ032 Plzeňský kraj	1,1 %	2,0 %	2,8 %	92,7 %	0,8 %	–	0,3 %	–	0,3 %	–	–	–	–	–	100,0 %
CZ041 Karlovarský kraj	3,8 %	2,4 %	0,7 %	10,1 %	73,8 %	8,4 %	–	–	–	–	0,7 %	–	–	–	100,0 %
CZ042 Ústecký kraj	5,0 %	3,1 %	0,3 %	0,6 %	0,3 %	89,7 %	1,1 %	–	–	–	–	–	–	–	100,0 %
CZ051 Liberecký kraj	6,2 %	6,8 %	–	–	0,3 %	12,1 %	65,6 %	6,8 %	1,5 %	–	0,6 %	–	–	0,3 %	100,0 %
CZ052 Královéhradecký kraj	1,7 %	3,7 %	0,2 %	–	–	0,9 %	0,2 %	77,0 %	15,2 %	–	0,7 %	0,4 %	–	–	100,0 %
CZ053 Pardubický kraj	0,8 %	4,1 %	0,2 %	–	–	–	–	6,5 %	82,2 %	2,2 %	1,4 %	2,5 %	–	0,2 %	100,0 %
CZ063 Kraj Vysočina	0,6 %	1,2 %	1,2 %	–	–	0,6 %	–	1,2 %	1,8 %	82,6 %	10,8 %	–	–	–	100,0 %
CZ064 Jihomoravský kraj	0,3 %	1,7 %	–	0,1 %	–	0,2 %	–	–	0,4 %	1,8 %	93,1 %	1,0 %	1,1 %	0,5 %	100,0 %
CZ071 Olomoucký kraj	0,6 %	0,6 %	–	–	–	0,2 %	–	–	2,2 %	0,4 %	3,4 %	85,7 %	4,8 %	2,0 %	100,0 %
CZ072 Zlínský kraj	0,7 %	–	–	–	–	–	–	–	–	0,4 %	5,4 %	5,7 %	86,7 %	1,1 %	100,0 %
CZ080 Moravskoslezský kraj	1,0 %	1,0 %	0,1 %	0,3 %	–	–	–	–	0,6 %	0,1 %	0,4 %	4,6 %	1,7 %	90,3 %	100,0 %
Celkový součet	31,6 %	11,0 %	4,3 %	4,2 %	2,3 %	4,7 %	2,5 %	4,6 %	5,8 %	2,1 %	11,0 %	5,4 %	3,1 %	7,2 %	100,0 %

Zdroj dat: CZVU

Tabulka 11: NEMATURITNÍ OBORY – Podíly uchazečů HLÁSÍCÍCH SE Z 9. ROČNÍKŮ ZŠ podle krajů, ze kterých a do kterých se hlásí v 1. PRIORITY (denní forma studia; stav k 3. 6. 2024)

Kraj, ze kterého se žák hlásí	Kraj, do kterého se žák hlásí na SŠ														Celkový součet
	CZ010 PHA	CZ020 STČ	CZ031 JHČ	CZ032 PLK	CZ041 KVK	CZ042 ULK	CZ051 LBK	CZ052 HKK	CZ053 PAK	CZ063 VYS	CZ064 JHM	CZ071 OLK	CZ072 ZLK	CZ080 MSK	
CZ010 Hlavní město Praha	84,8 %	12,1 %	0,4 %	0,4 %	–	0,4 %	1,2 %	0,4 %	–	–	–	–	0,4 %	–	100,0 %
CZ020 Středočeský kraj	25,1 %	65,7 %	1,3 %	0,7 %	–	2,6 %	2,3 %	1,3 %	–	–	1,0 %	–	–	–	100,0 %
CZ031 Jihočeský kraj	1,3 %	–	96,1 %	–	–	–	–	–	–	2,6 %	–	–	–	–	100,0 %
CZ032 Plzeňský kraj	2,1 %	4,3 %	2,1 %	89,4 %	2,1 %	–	–	–	–	–	–	–	–	–	100,0 %
CZ041 Karlovarský kraj	4,8 %	1,6 %	–	6,5 %	83,9 %	3,2 %	–	–	–	–	–	–	–	–	100,0 %
CZ042 Ústecký kraj	7,4 %	4,9 %	–	–	–	84,0 %	2,5 %	–	–	–	–	–	–	1,2 %	100,0 %
CZ051 Liberecký kraj	–	2,8 %	1,4 %	–	–	9,7 %	83,3 %	–	–	1,4 %	–	1,4 %	–	–	100,0 %
CZ052 Královéhradecký kraj	2,5 %	5,0 %	–	–	–	–	1,3 %	85,0 %	6,3 %	–	–	–	–	–	100,0 %
CZ053 Pardubický kraj	2,3 %	2,3 %	–	–	–	–	–	11,4 %	72,7 %	2,3 %	4,5 %	4,5 %	–	–	100,0 %
CZ063 Kraj Vysočina	2,3 %	–	6,8 %	–	–	–	–	–	2,3 %	84,1 %	4,5 %	–	–	–	100,0 %
CZ064 Jihomoravský kraj	0,7 %	0,7 %	0,7 %	–	–	–	–	–	0,7 %	4,6 %	87,5 %	1,3 %	3,9 %	–	100,0 %
CZ071 Olomoucký kraj	–	1,6 %	1,6 %	–	–	–	–	–	1,6 %	–	–	88,5 %	3,3 %	3,3 %	100,0 %
CZ072 Zlínský kraj	–	–	–	–	–	–	–	–	–	–	3,3 %	6,6 %	88,5 %	1,6 %	100,0 %
CZ080 Moravskoslezský kraj	0,9 %	0,9 %	0,9 %	–	–	–	–	–	–	–	1,9 %	3,8 %	0,9 %	90,6 %	100,0 %
Celkový součet	21,5 %	17,1 %	6,0 %	3,4 %	3,7 %	5,9 %	5,0 %	5,5 %	2,7 %	3,3 %	10,0 %	4,6 %	4,4 %	6,9 %	100,0 %

Zdroj dat: CZVU

Tabulka 12: NEMATURITNÍ OBORY – Podíly přihlášek od uchazečů HLÁSÍCÍCH SE Z 9. ROČNÍKŮ ZŠ podle krajů, ze kterých a do kterých se uchazeč hlásí BEZ OHLEDU NA PRIORITY PŘIHLÁŠKY (denní forma studia; stav k 3. 6. 2024)

Kraj, ze kterého se žák hlásí	Kraj, do kterého se žák hlásí na SŠ														Celkový součet
	CZ010 PHA	CZ020 STČ	CZ031 JHČ	CZ032 PLK	CZ041 KVK	CZ042 ULK	CZ051 LBK	CZ052 HKK	CZ053 PAK	CZ063 VYS	CZ064 JHM	CZ071 OLK	CZ072 ZLK	CZ080 MSK	
CZ010 Hlavní město Praha	83,7 %	13,2 %	0,1 %	0,1 %	–	1,1 %	0,6 %	0,5 %	0,1 %	–	0,1 %	–	0,1 %	0,4 %	100,0 %
CZ020 Středočeský kraj	27,8 %	61,4 %	1,8 %	1,3 %	0,2 %	2,8 %	2,2 %	1,3 %	0,3 %	0,2 %	0,9 %	–	–	–	100,0 %
CZ031 Jihočeský kraj	0,4 %	0,4 %	95,2 %	0,4 %	–	–	–	–	–	3,5 %	–	–	–	–	100,0 %
CZ032 Plzeňský kraj	1,3 %	1,9 %	1,9 %	93,5 %	1,3 %	–	–	–	–	–	–	–	–	–	100,0 %
CZ041 Karlovarský kraj	2,4 %	1,6 %	0,4 %	5,3 %	86,2 %	3,2 %	–	–	0,4 %	–	–	–	–	0,4 %	100,0 %
CZ042 Ústecký kraj	5,7 %	3,1 %	–	0,4 %	–	86,0 %	3,1 %	–	–	0,9 %	–	–	–	0,9 %	100,0 %
CZ051 Liberecký kraj	0,8 %	2,0 %	0,4 %	–	–	14,9 %	79,0 %	1,2 %	–	0,4 %	0,4 %	0,8 %	–	–	100,0 %
CZ052 Královéhradecký kraj	1,4 %	3,7 %	–	–	–	0,3 %	1,0 %	87,1 %	5,1 %	0,7 %	–	0,7 %	–	–	100,0 %
CZ053 Pardubický kraj	2,7 %	4,8 %	–	–	–	–	–	10,2 %	73,1 %	1,6 %	4,3 %	2,7 %	0,5 %	–	100,0 %
CZ063 Kraj Vysočina	2,2 %	1,4 %	6,5 %	–	–	–	–	–	2,2 %	82,0 %	5,8 %	–	–	–	100,0 %
CZ064 Jihomoravský kraj	0,6 %	0,4 %	0,4 %	–	–	–	–	–	0,2 %	3,3 %	91,2 %	1,3 %	2,6 %	0,2 %	100,0 %
CZ071 Olomoucký kraj	1,4 %	1,4 %	1,9 %	–	–	–	–	0,5 %	0,5 %	–	–	88,5 %	2,9 %	2,9 %	100,0 %
CZ072 Zlínský kraj	–	–	–	–	–	–	–	–	–	–	3,9 %	7,3 %	85,4 %	3,4 %	100,0 %
CZ080 Moravskoslezský kraj	0,5 %	0,5 %	0,3 %	–	–	–	–	–	0,5 %	–	1,1 %	3,0 %	2,2 %	91,8 %	100,0 %
Celkový součet	21,2 %	16,0 %	5,2 %	3,5 %	4,4 %	5,7 %	4,7 %	6,0 %	3,3 %	3,0 %	10,8 %	4,6 %	4,2 %	7,3 %	100,0 %

Zdroj dat: CZVU

Porovnání místa trvalého bydliště uchazeče a sídla školy, na kterou se hlásí

VŠICHNI UCHAZEČI

Následující tabulky přináší srovnání kraje trvalého bydliště uchazeče a kraje sídla školy oboru, do kterého uchazeč podal přihlášku, tentokrát za všechny uchazeče hlásící se na denní formy studia.

Na problematiku se lze dívat dvojím pohledem:

1. Jaký je podíl žáků z daného kraje, který se prioritně (tj. v 1. prioritě) hlásí do oboru ve stejném nebo jiném kraji
2. Jaký je celkový podíl přihlášek (bez ohledu na jejich prioritu), které byly do oboru v daném kraji podány ze stejného nebo jiného kraje

Nicméně podíly v obou pohledech se liší většinou jen drobně. Tabulky níže uvádí vždy nejdříve data pro první pohled, a poté pro druhý pohled.

- Stejně jako v případě jen uchazečů hlásících se z 9. ročníků ZŠ (viz předchozí kapitola), tak i v případě všech uchazečů celkově (bez uchazečů hlásících se na víceletá gymnázia a nástavbové obory) podala v souhrnu naprostá většina uchazečů přihlášku do oboru ve stejném kraji, ve kterém má trvalé bydliště.
- Výjimkou byli opět uchazeči ze Středočeského kraje, kteří na obory ve svém kraji podali jen cca 47 % přihlášek a téměř polovinu přihlášek (46 %) podali do Prahy. Uchazeči ze Středočeského kraje podávali přihlášky do Prahy kromě 4letých gymnázií (85 % jejich přihlášek na 4letá gymnázia) dále zejména na 6letá gymnázia (66 % přihlášek, ovšem ve Středočeském kraji se tento obor nenachází) a obory nástavbového studia (58 % přihlášek).
- Na 8letá gymnázia uchazeči ze Středočeského kraje podali ve svém kraji jen 37 % přihlášek a 49 % přihlášek podali na 8letá gymnázia do Prahy.

Tabulka 13: SŠ OBECNĚ – Podíly VŠECH UCHAZEČŮ podle krajů, ze kterých a do kterých se hlásí v 1. PRIORITY (denní forma studia; bez nástavbového studia, víceletých gymnázií a oborů vyššího odborného vzdělání v konzervatoři, stav k 3. 6. 2024)

Kraj, ze kterého se žák hlásí	Kraj, do kterého se žák hlásí na SŠ														Celkový součet
	CZ010	CZ020	CZ031	CZ032	CZ041	CZ042	CZ051	CZ052	CZ053	CZ063	CZ064	CZ071	CZ072	CZ080	
	PHA	STČ	JHČ	PLK	KVK	ULK	LBK	HKK	PAK	VYS	JHM	OLK	ZLK	MSK	
CZ010 Hlavní město Praha	90,1 %	7,5 %	0,2 %	0,2 %	–	0,4 %	0,3 %	0,3 %	0,4 %	0,3 %	0,2 %	0,0 %	0,1 %	–	100,0 %
CZ020 Středočeský kraj	44,7 %	49,2 %	1,0 %	0,6 %	0,1 %	1,2 %	0,6 %	0,9 %	0,5 %	0,4 %	0,4 %	0,1 %	0,1 %	0,1 %	100,0 %
CZ031 Jihočeský kraj	3,0 %	0,2 %	90,8 %	2,1 %	–	0,4 %	–	–	0,2 %	2,8 %	0,2 %	0,2 %	–	–	100,0 %
CZ032 Plzeňský kraj	1,4 %	2,2 %	2,2 %	91,4 %	1,4 %	1,0 %	0,2 %	–	–	–	–	–	–	0,2 %	100,0 %
CZ041 Karlovarský kraj	4,9 %	2,2 %	0,3 %	5,2 %	82,1 %	4,3 %	–	–	–	–	0,3 %	–	–	0,6 %	100,0 %
CZ042 Ústecký kraj	3,8 %	3,1 %	–	0,2 %	0,3 %	90,2 %	1,6 %	0,3 %	–	0,2 %	–	–	–	0,2 %	100,0 %
CZ051 Liberecký kraj	3,5 %	5,3 %	0,3 %	–	–	9,8 %	73,7 %	5,8 %	0,5 %	0,3 %	0,8 %	0,3 %	–	–	100,0 %
CZ052 Královéhradecký kraj	2,2 %	3,5 %	–	–	0,2 %	0,4 %	0,6 %	84,9 %	6,8 %	0,2 %	1,1 %	–	0,2 %	–	100,0 %
CZ053 Pardubický kraj	1,4 %	3,2 %	–	–	–	–	–	11,3 %	76,1 %	1,6 %	2,9 %	3,4 %	0,2 %	–	100,0 %
CZ063 Kraj Vysočina	2,2 %	1,3 %	3,9 %	0,4 %	–	–	–	–	0,9 %	79,1 %	11,3 %	0,9 %	–	–	100,0 %
CZ064 Jihomoravský kraj	0,4 %	0,9 %	0,1 %	0,1 %	0,1 %	0,1 %	–	0,1 %	0,4 %	2,2 %	93,2 %	0,7 %	1,5 %	0,3 %	100,0 %
CZ071 Olomoucký kraj	1,6 %	0,7 %	0,5 %	–	–	0,5 %	–	0,2 %	2,5 %	0,2 %	2,5 %	84,4 %	4,1 %	2,9 %	100,0 %
CZ072 Zlínský kraj	1,6 %	0,6 %	0,3 %	–	–	–	–	–	–	0,3 %	3,5 %	6,6 %	85,5 %	1,6 %	100,0 %
CZ080 Moravskoslezský kraj	0,6 %	0,6 %	0,2 %	–	–	0,1 %	–	–	0,4 %	0,2 %	0,6 %	2,6 %	0,9 %	93,7 %	100,0 %
Celkový součet	27,9 %	11,4 %	4,7 %	4,2 %	2,8 %	6,1 %	3,2 %	5,6 %	4,1 %	2,5 %	12,2 %	4,4 %	3,2 %	7,9 %	100,0 %

Zdroj dat: CZVV

Tabulka 14: SŠ OBECNĚ – Podíly přihlášek od VŠECH UCHAZEČŮ podle krajů, ze kterých a do kterých se uchazeč hlásí BEZ OHLEDU NA PRIORITY PŘIHLÁŠKY (denní forma studia; bez nástavbového studia, víceletých gymnázií a oborů vyššího odborného vzdělání v konzervatoři, stav k 3. 6. 2024)

Kraj, ze kterého se žák hlásí	Kraj, do kterého se žák hlásí na SŠ														Celkový součet
	CZ010 PHA	CZ020 STČ	CZ031 JHČ	CZ032 PLK	CZ041 KVK	CZ042 ULK	CZ051 LBK	CZ052 HKK	CZ053 PAK	CZ063 VYS	CZ064 JHM	CZ071 OLK	CZ072 ZLK	CZ080 MSK	
CZ010 Hlavní město Praha	89,5 %	7,7 %	0,4 %	0,3 %	–	0,7 %	0,3 %	0,3 %	0,3 %	0,2 %	0,2 %	0,1 %	0,0 %	0,1 %	100,0 %
CZ020 Středočeský kraj	45,9 %	47,2 %	0,9 %	0,9 %	0,2 %	1,5 %	0,8 %	0,8 %	0,5 %	0,5 %	0,4 %	0,1 %	0,1 %	0,2 %	100,0 %
CZ031 Jihočeský kraj	3,2 %	0,7 %	91,0 %	2,1 %	–	0,2 %	–	0,1 %	0,2 %	2,1 %	0,2 %	0,1 %	–	–	100,0 %
CZ032 Plzeňský kraj	1,9 %	1,8 %	2,0 %	91,7 %	1,4 %	0,7 %	0,1 %	–	0,1 %	–	–	–	–	0,3 %	100,0 %
CZ041 Karlovarský kraj	4,1 %	2,3 %	0,4 %	6,3 %	80,9 %	4,8 %	–	–	0,1 %	0,2 %	0,5 %	–	–	0,4 %	100,0 %
CZ042 Ústecký kraj	4,6 %	2,8 %	0,2 %	0,4 %	0,2 %	89,5 %	1,6 %	0,3 %	–	0,2 %	–	–	–	0,2 %	100,0 %
CZ051 Liberecký kraj	3,3 %	5,5 %	0,1 %	–	0,1 %	10,7 %	73,1 %	5,1 %	0,7 %	0,1 %	0,9 %	0,2 %	–	0,2 %	100,0 %
CZ052 Královéhradecký kraj	1,9 %	3,1 %	0,1 %	–	0,1 %	0,7 %	0,8 %	83,4 %	8,5 %	0,2 %	0,7 %	0,3 %	0,2 %	–	100,0 %
CZ053 Pardubický kraj	1,5 %	3,6 %	0,2 %	–	–	–	–	13,3 %	74,1 %	1,9 %	2,6 %	2,4 %	0,2 %	0,2 %	100,0 %
CZ063 Kraj Vysočina	1,7 %	2,0 %	3,5 %	0,2 %	–	0,2 %	–	0,4 %	1,3 %	79,0 %	11,3 %	0,4 %	–	–	100,0 %
CZ064 Jihomoravský kraj	0,4 %	0,7 %	0,1 %	0,1 %	0,0 %	0,1 %	–	0,1 %	0,5 %	1,9 %	93,9 %	0,7 %	1,2 %	0,3 %	100,0 %
CZ071 Olomoucký kraj	1,5 %	0,5 %	0,4 %	–	0,2 %	0,3 %	–	0,1 %	2,0 %	0,4 %	3,5 %	83,3 %	3,8 %	4,0 %	100,0 %
CZ072 Zlínský kraj	1,1 %	0,5 %	0,1 %	–	–	0,1 %	–	–	–	0,1 %	4,2 %	6,3 %	85,5 %	2,0 %	100,0 %
CZ080 Moravskoslezský kraj	0,7 %	0,6 %	0,1 %	0,1 %	–	0,1 %	–	0,1 %	0,5 %	0,2 %	0,5 %	2,8 %	1,8 %	92,7 %	100,0 %
Celkový součet	29,9 %	11,5 %	4,4 %	4,2 %	2,8 %	5,4 %	3,2 %	5,3 %	4,1 %	2,3 %	12,3 %	4,3 %	3,1 %	7,3 %	100,0 %

Zdroj dat: CZVV

Tabulka 15: 4LETÁ GYMNÁZIA – Podíly VŠECH UCHAZEČŮ podle krajů, ze kterých a do kterých se hlásí v 1. PRIORITY (denní forma studia; stav k 3. 6. 2024)

Kraj, ze kterého se žák hlásí	Kraj, do kterého se žák hlásí na SŠ														Celkový součet
	CZ010 PHA	CZ020 STČ	CZ031 JHČ	CZ032 PLK	CZ041 KVK	CZ042 ULK	CZ051 LBK	CZ052 HKK	CZ053 PAK	CZ063 VYS	CZ064 JHM	CZ071 OLK	CZ072 ZLK	CZ080 MSK	
CZ010 Hlavní město Praha	98,4 %	1,2 %	–	0,2 %	–	–	–	0,2 %	–	–	–	–	–	–	100,0 %
CZ020 Středočeský kraj	81,5 %	16,7 %	–	–	–	–	0,5 %	–	–	1,4 %	–	–	–	–	100,0 %
CZ031 Jihočeský kraj	8,6 %	–	88,6 %	2,9 %	–	–	–	–	–	–	–	–	–	–	100,0 %
CZ032 Plzeňský kraj	–	–	–	87,5 %	12,5 %	–	–	–	–	–	–	–	–	–	100,0 %
CZ041 Karlovarský kraj	9,1 %	–	–	9,1 %	81,8 %	–	–	–	–	–	–	–	–	–	100,0 %
CZ042 Ústecký kraj	57,1 %	–	–	–	–	14,3 %	28,6 %	–	–	–	–	–	–	–	100,0 %
CZ051 Liberecký kraj	12,5 %	18,8 %	–	–	–	–	56,3 %	6,3 %	–	–	6,3 %	–	–	–	100,0 %
CZ052 Královéhradecký kraj	11,1 %	–	–	–	–	–	–	55,6 %	33,3 %	–	–	–	–	–	100,0 %
CZ053 Pardubický kraj	4,2 %	–	–	–	–	–	–	–	91,7 %	–	4,2 %	–	–	–	100,0 %
CZ063 Kraj Vysočina	–	–	–	–	–	–	–	–	–	62,5 %	37,5 %	–	–	–	100,0 %
CZ064 Jihomoravský kraj	1,6 %	–	–	–	0,8 %	–	–	–	0,8 %	–	95,3 %	0,8 %	0,8 %	–	100,0 %
CZ071 Olomoucký kraj	11,9 %	–	–	–	–	–	–	–	–	–	–	71,4 %	4,8 %	11,9 %	100,0 %
CZ072 Zlínský kraj	7,7 %	–	–	–	–	–	–	–	–	–	7,7 %	15,4 %	69,2 %	–	100,0 %
CZ080 Moravskoslezský kraj	1,5 %	–	–	–	–	–	–	–	1,5 %	–	–	–	–	97,1 %	100,0 %
Celkový součet	60,9 %	4,4 %	3,0 %	1,0 %	1,1 %	0,1 %	1,2 %	1,2 %	2,9 %	0,8 %	12,3 %	3,2 %	1,2 %	6,9 %	100,0 %

Zdroj dat: CZVV

Tabulka 16: 4LETÁ GYMNÁZIA – Podíly přihlášek od VŠECH UCHAZEČŮ podle krajů, ze kterých a do kterých se uchazeč hlásí BEZ OHLEDU NA PRIORITY PŘIHLÁŠKY (denní forma studia; stav k 3. 6. 2024)

Kraj, ze kterého se žák hlásí	Kraj, do kterého se žák hlásí na SŠ														Celkový součet
	CZ010 PHA	CZ020 STČ	CZ031 JHČ	CZ032 PLK	CZ041 KVK	CZ042 ULK	CZ051 LBK	CZ052 HKK	CZ053 PAK	CZ063 VYS	CZ064 JHM	CZ071 OLK	CZ072 ZLK	CZ080 MSK	
CZ010 Hlavní město Praha	98,1 %	1,3 %	–	0,3 %	–	0,2 %	–	0,2 %	–	–	–	–	–	–	100,0 %
CZ020 Středočeský kraj	84,8 %	12,4 %	–	0,4 %	–	–	0,5 %	0,2 %	–	1,5 %	–	–	–	0,2 %	100,0 %
CZ031 Jihočeský kraj	14,1 %	–	82,8 %	3,1 %	–	–	–	–	–	–	–	–	–	–	100,0 %
CZ032 Plzeňský kraj	10,7 %	–	–	85,7 %	3,6 %	–	–	–	–	–	–	–	–	–	100,0 %
CZ041 Karlovarský kraj	10,5 %	–	–	10,5 %	78,9 %	–	–	–	–	–	–	–	–	–	100,0 %
CZ042 Ústecký kraj	64,3 %	–	–	–	–	14,3 %	21,4 %	–	–	–	–	–	–	–	100,0 %
CZ051 Liberecký kraj	8,9 %	22,2 %	–	–	–	–	46,7 %	15,6 %	–	–	6,7 %	–	–	–	100,0 %
CZ052 Královéhradecký kraj	14,3 %	–	–	–	–	–	–	61,2 %	22,4 %	–	2,0 %	–	–	–	100,0 %
CZ053 Pardubický kraj	8,9 %	–	–	–	–	–	–	–	82,2 %	2,2 %	6,7 %	–	–	–	100,0 %
CZ063 Kraj Vysočina	–	–	–	–	–	–	–	–	–	5,9 %	58,8 %	35,3 %	–	–	100,0 %
CZ064 Jihomoravský kraj	1,3 %	–	–	–	0,4 %	–	–	–	0,8 %	–	96,2 %	0,4 %	0,8 %	–	100,0 %
CZ071 Olomoucký kraj	11,0 %	–	–	–	–	–	–	–	1,2 %	–	7,3 %	57,3 %	2,4 %	20,7 %	100,0 %
CZ072 Zlínský kraj	3,1 %	–	–	–	–	–	–	–	–	–	3,1 %	12,5 %	75,0 %	6,3 %	100,0 %
CZ080 Moravskoslezský kraj	0,7 %	–	–	–	–	–	–	–	1,3 %	–	–	0,7 %	–	97,3 %	100,0 %
Celkový součet	66,6 %	3,7 %	2,1 %	1,3 %	0,7 %	0,2 %	1,1 %	1,6 %	2,2 %	0,8 %	9,9 %	2,1 %	1,1 %	6,6 %	100,0 %

Zdroj dat: CZVV

Tabulka 17: LYCEA – Podíly VŠECH UCHAZEČŮ podle krajů, ze kterých a do kterých se hlásí v 1. PRIORITY (denní forma studia; stav k 3. 6. 2024)

Kraj, ze kterého se žák hlásí	Kraj, do kterého se žák hlásí na SŠ														Celkový součet
	CZ010 PHA	CZ020 STČ	CZ031 JHČ	CZ032 PLK	CZ041 KVK	CZ042 ULK	CZ051 LBK	CZ052 HKK	CZ053 PAK	CZ063 VYS	CZ064 JHM	CZ071 OLK	CZ072 ZLK	CZ080 MSK	
CZ010 Hlavní město Praha	86,2 %	10,3 %	–	1,1 %	–	–	–	–	–	1,1 %	1,1 %	–	–	–	100,0 %
CZ020 Středočeský kraj	41,5 %	52,1 %	2,1 %	3,2 %	–	1,1 %	–	–	–	–	–	–	–	–	100,0 %
CZ031 Jihočeský kraj	–	–	93,2 %	6,8 %	–	–	–	–	–	–	–	–	–	–	100,0 %
CZ032 Plzeňský kraj	2,4 %	2,4 %	2,4 %	92,9 %	–	–	–	–	–	–	–	–	–	–	100,0 %
CZ041 Karlovarský kraj	28,6 %	–	–	14,3 %	57,1 %	–	–	–	–	–	–	–	–	–	100,0 %
CZ042 Ústecký kraj	–	16,7 %	–	–	–	83,3 %	–	–	–	–	–	–	–	–	100,0 %
CZ051 Liberecký kraj	–	4,5 %	–	–	–	–	90,9 %	–	–	–	4,5 %	–	–	–	100,0 %
CZ052 Královéhradecký kraj	–	4,3 %	–	–	–	4,3 %	–	78,3 %	8,7 %	–	4,3 %	–	–	–	100,0 %
CZ053 Pardubický kraj	5,6 %	11,1 %	–	–	–	–	33,3 %	33,3 %	5,6 %	11,1 %	–	–	–	–	100,0 %
CZ063 Kraj Vysočina	–	–	–	–	–	–	–	–	–	81,0 %	19,0 %	–	–	–	100,0 %
CZ064 Jihomoravský kraj	0,5 %	0,5 %	–	–	–	–	–	–	0,5 %	2,6 %	93,2 %	–	2,1 %	0,5 %	100,0 %
CZ071 Olomoucký kraj	–	–	–	–	–	–	–	–	16,7 %	8,3 %	25,0 %	41,7 %	8,3 %	–	100,0 %
CZ072 Zlínský kraj	–	–	–	–	–	–	–	–	–	3,3 %	3,3 %	93,3 %	–	–	100,0 %
CZ080 Moravskoslezský kraj	–	3,8 %	–	–	–	–	–	–	–	–	–	–	3,8 %	92,3 %	100,0 %
Celkový součet	19,1 %	10,6 %	7,1 %	7,5 %	0,6 %	1,1 %	3,2 %	3,9 %	1,8 %	4,0 %	30,7 %	1,0 %	5,5 %	4,0 %	100,0 %

Zdroj dat: CZVV

Tabulka 18: LYCEA – Podíly přihlášek od VŠECH UCHAZEČŮ podle krajů, ze kterých a do kterých se uchazeč hlásí BEZ OHLEDU NA PRIORITY PŘIHLÁŠKY (denní forma studia; stav k 3. 6. 2024)

Kraj, ze kterého se žák hlásí	Kraj, do kterého se žák hlásí na SŠ														Celkový součet
	CZ010 PHA	CZ020 STČ	CZ031 JHČ	CZ032 PLK	CZ041 KVK	CZ042 ULK	CZ051 LBK	CZ052 HKK	CZ053 PAK	CZ063 VYS	CZ064 JHM	CZ071 OLK	CZ072 ZLK	CZ080 MSK	
CZ010 Hlavní město Praha	80,9 %	12,6 %	1,9 %	1,4 %	–	0,5 %	0,5 %	–	–	0,9 %	0,9 %	–	–	0,5 %	100,0 %
CZ020 Středočeský kraj	31,5 %	62,0 %	1,4 %	2,8 %	0,5 %	0,9 %	–	0,5 %	–	0,5 %	–	–	–	–	100,0 %
CZ031 Jihočeský kraj	–	1,0 %	95,2 %	2,9 %	–	–	–	–	–	1,0 %	–	–	–	–	100,0 %
CZ032 Plzeňský kraj	3,8 %	2,6 %	1,3 %	92,3 %	–	–	–	–	–	–	–	–	–	–	100,0 %
CZ041 Karlovarský kraj	20,0 %	–	–	30,0 %	40,0 %	10,0 %	–	–	–	–	–	–	–	–	100,0 %
CZ042 Ústecký kraj	11,8 %	5,9 %	–	–	–	82,4 %	–	–	–	–	–	–	–	–	100,0 %
CZ051 Liberecký kraj	2,6 %	5,1 %	–	–	–	2,6 %	82,1 %	–	–	–	7,7 %	–	–	–	100,0 %
CZ052 Královéhradecký kraj	–	6,8 %	–	–	–	2,3 %	–	81,8 %	4,5 %	–	2,3 %	–	2,3 %	–	100,0 %
CZ053 Pardubický kraj	2,8 %	19,4 %	–	–	–	–	–	36,1 %	22,2 %	5,6 %	11,1 %	–	–	2,8 %	100,0 %
CZ063 Kraj Vysočina	–	–	2,1 %	–	–	–	–	–	–	77,1 %	20,8 %	–	–	–	100,0 %
CZ064 Jihomoravský kraj	0,2 %	0,2 %	–	0,2 %	–	–	–	–	0,5 %	1,4 %	96,1 %	–	1,2 %	0,2 %	100,0 %
CZ071 Olomoucký kraj	–	–	–	–	–	–	–	–	7,7 %	7,7 %	23,1 %	34,6 %	19,2 %	7,7 %	100,0 %
CZ072 Zlínský kraj	–	–	–	–	–	–	–	–	–	–	2,7 %	1,4 %	95,9 %	–	100,0 %
CZ080 Moravskoslezský kraj	–	2,2 %	–	–	–	–	–	–	–	1,1 %	–	–	6,7 %	89,9 %	100,0 %
Celkový součet	16,0 %	11,4 %	7,0 %	5,6 %	0,3 %	1,3 %	2,1 %	3,2 %	1,0 %	3,5 %	36,9 %	0,6 %	5,7 %	5,4 %	100,0 %

Zdroj dat: CZVV

Tabulka 19: OSTATNÍ MATURITNÍ OBORY BEZ NÁSTAVBOVÉHO STUDIA – Podíly VŠECH UCHAZEČŮ podle krajů, ze kterých a do kterých se hlásí v 1. PRIORITY (denní forma studia; bez víceletých gymnázií a oborů vyššího odborného vzdělání v konzervatoři, stav k 3. 6. 2024)

Kraj, ze kterého se žák hlásí	Kraj, do kterého se žák hlásí na SŠ														Celkový součet	
	CZ010 PHA	CZ020 STČ	CZ031 JHČ	CZ032 PLK	CZ041 KVK	CZ042 ULK	CZ051 LBK	CZ052 HKK	CZ053 PAK	CZ063 VYS	CZ064 JHM	CZ071 OLK	CZ072 ZLK	CZ080 MSK		
CZ010 Hlavní město Praha	89,7 %	7,6 %	0,1 %	–	–	0,7 %	0,2 %	0,3 %	0,9 %	0,3 %	0,2 %	0,1 %	–	–	100,0 %	
CZ020 Středočeský kraj	52,8 %	41,9 %	0,6 %	0,5 %	0,2 %	1,4 %	0,2 %	0,9 %	0,7 %	0,1 %	0,1 %	0,2 %	0,1 %	0,1 %	100,0 %	
CZ031 Jihočeský kraj	3,1 %	0,6 %	87,0 %	2,5 %	–	–	–	–	–	0,6 %	–	–	–	–	100,0 %	
CZ032 Plzeňský kraj	1,9 %	1,3 %	1,9 %	92,5 %	1,9 %	–	0,6 %	–	–	–	–	–	–	–	100,0 %	
CZ041 Karlovarský kraj	5,0 %	2,9 %	0,7 %	6,5 %	79,1 %	5,0 %	–	–	–	–	0,7 %	–	–	–	100,0 %	
CZ042 Ústecký kraj	4,9 %	2,7 %	–	0,5 %	0,5 %	89,1 %	1,6 %	0,5 %	–	–	–	–	–	–	100,0 %	
CZ051 Liberecký kraj	6,5 %	6,0 %	–	–	–	12,5 %	65,5 %	7,7 %	1,2 %	–	0,6 %	–	–	–	100,0 %	
CZ052 Královéhradecký kraj	2,9 %	4,8 %	–	–	–	–	–	81,3 %	10,1 %	–	1,0 %	–	–	–	100,0 %	
CZ053 Pardubický kraj	0,9 %	5,0 %	–	–	–	–	–	4,6 %	82,1 %	1,8 %	2,3 %	3,2 %	–	–	100,0 %	
CZ063 Kraj Vysočina	1,2 %	1,2 %	2,4 %	–	–	–	–	–	1,2 %	84,1 %	9,8 %	–	–	–	100,0 %	
CZ064 Jihomoravský kraj	–	2,1 %	–	0,2 %	–	0,2 %	–	0,2 %	0,2 %	2,1 %	92,4 %	0,5 %	1,4 %	0,7 %	100,0 %	
CZ071 Olomoucký kraj	1,1 %	1,1 %	–	–	–	0,5 %	–	–	3,8 %	–	0,5 %	86,9 %	4,9 %	1,1 %	100,0 %	
CZ072 Zlínský kraj	2,5 %	–	–	–	–	–	–	–	–	–	0,8 %	2,5 %	5,8 %	87,5 %	0,8 %	100,0 %
CZ080 Moravskoslezský kraj	0,6 %	0,9 %	0,3 %	–	–	–	–	–	0,3 %	0,3 %	0,3 %	3,8 %	0,6 %	92,7 %	100,0 %	
Celkový součet	33,1 %	11,3 %	3,6 %	4,0 %	2,8 %	5,1 %	2,8 %	4,9 %	5,4 %	2,3 %	10,1 %	4,5 %	2,9 %	7,1 %	100,0 %	

Zdroj dat: CZVV

Tabulka 20: OSTATNÍ MATURITNÍ OBORY BEZ NÁSTAVBOVÉHO STUDIA – Podíly přihlášek od VŠECH UCHAZEČŮ podle krajů, ze kterých a do kterých se uchazeč hlásí BEZ OHLEDU NA PRIORITY PŘIHLÁŠKY (denní forma studia; bez víceletých gymnázií a oborů vyššího odborného vzdělání v konzervatoři, stav k 3. 6. 2024)

Kraj, ze kterého se žák hlásí	Kraj, do kterého se žák hlásí na SŠ														Celkový součet
	CZ010 PHA	CZ020 STČ	CZ031 JHČ	CZ032 PLK	CZ041 KVK	CZ042 ULK	CZ051 LBK	CZ052 HKK	CZ053 PAK	CZ063 VYS	CZ064 JHM	CZ071 OLK	CZ072 ZLK	CZ080 MSK	
CZ010 Hlavní město Praha	89,8 %	7,1 %	0,4 %	0,2 %	–	0,9 %	0,2 %	0,3 %	0,5 %	0,3 %	0,1 %	0,2 %	–	–	100,0 %
CZ020 Středočeský kraj	53,4 %	40,4 %	0,7 %	0,8 %	0,2 %	1,6 %	0,3 %	0,5 %	0,8 %	0,4 %	0,3 %	0,3 %	0,1 %	0,2 %	100,0 %
CZ031 Jihočeský kraj	3,5 %	1,1 %	88,9 %	2,8 %	–	–	–	–	0,4 %	2,8 %	0,2 %	–	–	–	100,0 %
CZ032 Plzeňský kraj	2,3 %	1,6 %	2,3 %	92,0 %	1,4 %	–	0,2 %	–	0,2 %	–	–	–	–	–	100,0 %
CZ041 Karlovarský kraj	5,6 %	2,7 %	0,6 %	8,9 %	74,6 %	7,1 %	–	–	–	–	0,6 %	–	–	–	100,0 %
CZ042 Ústecký kraj	6,1 %	2,7 %	0,5 %	0,7 %	0,2 %	88,2 %	1,4 %	0,2 %	–	–	–	–	–	–	100,0 %
CZ051 Liberecký kraj	5,7 %	6,2 %	–	–	0,2 %	11,0 %	68,5 %	6,2 %	–	–	1,4 %	–	–	0,2 %	100,0 %
CZ052 Královéhradecký kraj	2,5 %	3,8 %	0,2 %	–	–	1,0 %	0,2 %	77,0 %	14,2 %	–	0,8 %	0,4 %	–	–	100,0 %
CZ053 Pardubický kraj	0,7 %	3,6 %	0,2 %	–	–	–	–	7,2 %	81,9 %	2,4 %	1,6 %	2,2 %	–	0,2 %	100,0 %
CZ063 Kraj Vysočina	0,5 %	1,5 %	1,5 %	–	–	0,5 %	–	1,0 %	1,5 %	82,9 %	10,6 %	–	–	–	100,0 %
CZ064 Jihomoravský kraj	0,3 %	1,6 %	–	0,1 %	–	0,3 %	–	0,2 %	0,5 %	1,8 %	92,6 %	0,8 %	1,1 %	0,7 %	100,0 %
CZ071 Olomoucký kraj	0,7 %	0,6 %	–	–	–	0,2 %	–	–	2,4 %	0,4 %	3,1 %	86,2 %	4,4 %	2,0 %	100,0 %
CZ072 Zlínský kraj	1,6 %	–	–	–	–	–	–	–	–	0,3 %	4,8 %	5,4 %	86,9 %	1,0 %	100,0 %
CZ080 Moravskoslezský kraj	1,1 %	0,9 %	0,1 %	0,2 %	–	–	–	–	0,5 %	0,1 %	0,4 %	4,3 %	1,7 %	90,6 %	100,0 %
Celkový součet	34,4 %	10,9 %	4,0 %	4,2 %	2,3 %	4,7 %	2,7 %	4,4 %	5,4 %	2,1 %	10,6 %	4,9 %	2,9 %	6,7 %	100,0 %

Zdroj dat: CZVV

Tabulka 21: OBORY NÁSTAVBOVÉHO STUDIA – Podíly VŠECH UCHAZEČŮ podle krajů, ze kterých a do kterých se hlásí v 1. PRIORITY (denní forma studia; stav k 3. 6. 2024)

Kraj, ze kterého se žák hlásí	Kraj, do kterého se žák hlásí na SŠ														Celkový součet
	CZ010 PHA	CZ020 STČ	CZ031 JHČ	CZ032 PLK	CZ041 KVK	CZ042 ULK	CZ051 LBK	CZ052 HKK	CZ053 PAK	CZ063 VYS	CZ064 JHM	CZ071 OLK	CZ072 ZLK	CZ080 MSK	
CZ010 Hlavní město Praha	96,7 %	3,3 %	–	–	–	–	–	–	–	–	–	–	–	–	100,0 %
CZ020 Středočeský kraj	58,0 %	38,0 %	2,0 %	–	–	–	–	–	2,0 %	–	–	–	–	–	100,0 %
CZ031 Jihočeský kraj	–	–	100,0 %	–	–	–	–	–	–	–	–	–	–	–	100,0 %
CZ032 Plzeňský kraj	–	–	–	100,0 %	–	–	–	–	–	–	–	–	–	–	100,0 %
CZ041 Karlovarský kraj	–	–	–	25,0 %	75,0 %	–	–	–	–	–	–	–	–	–	100,0 %
CZ042 Ústecký kraj	–	14,3 %	–	–	–	85,7 %	–	–	–	–	–	–	–	–	100,0 %
CZ051 Liberecký kraj	14,3 %	28,6 %	–	–	–	28,6 %	14,3 %	14,3 %	–	–	–	–	–	–	100,0 %
CZ052 Královéhradecký kraj	–	–	–	–	–	–	–	100,0 %	–	–	–	–	–	–	100,0 %
CZ053 Pardubický kraj	–	–	–	–	–	–	–	–	75,0 %	12,5 %	–	12,5 %	–	–	100,0 %
CZ063 Kraj Vysočina	7,7 %	–	–	–	–	–	–	–	92,3 %	–	–	–	–	–	100,0 %
CZ064 Jihomoravský kraj	–	–	–	–	–	–	–	–	3,2 %	3,2 %	74,2 %	9,7 %	9,7 %	–	100,0 %
CZ071 Olomoucký kraj	3,0 %	–	–	–	3,0 %	–	–	–	–	3,0 %	–	84,8 %	6,1 %	–	100,0 %
CZ072 Zlínský kraj	–	–	–	–	–	–	–	–	–	–	3,8 %	–	92,3 %	3,8 %	100,0 %
CZ080 Moravskoslezský kraj	3,3 %	–	–	–	–	–	–	–	–	–	–	–	–	96,7 %	100,0 %
Celkový součet	22,5 %	8,3 %	5,8 %	6,5 %	1,4 %	2,9 %	0,4 %	2,2 %	2,9 %	5,4 %	8,7 %	11,6 %	10,5 %	10,9 %	100,0 %

Zdroj dat: CZVV

Tabulka 22: OBORY NÁSTAVBOVÉHO STUDIA – Podíly přihlášek od VŠECH UCHAZEČŮ podle krajů, ze kterých a do kterých se uchazeč hlásí BEZ OHLEDU NA PRIORITY PŘIHLÁŠKY (denní forma studia; stav k 3. 6. 2024)

Kraj, ze kterého se žák hlásí	Kraj, do kterého se žák hlásí na SŠ														Celkový součet
	CZ010 PHA	CZ020 STČ	CZ031 JHČ	CZ032 PLK	CZ041 KVK	CZ042 ULK	CZ051 LBK	CZ052 HKK	CZ053 PAK	CZ063 VYS	CZ064 JHM	CZ071 OLK	CZ072 ZLK	CZ080 MSK	
CZ010 Hlavní město Praha	92,6 %	7,4 %	–	–	–	–	–	–	–	–	–	–	–	–	100,0 %
CZ020 Středočeský kraj	58,2 %	34,1 %	1,1 %	1,1 %	–	1,1 %	1,1 %	–	1,1 %	–	2,2 %	–	–	–	100,0 %
CZ031 Jihočeský kraj	–	–	100,0 %	–	–	–	–	–	–	–	–	–	–	–	100,0 %
CZ032 Plzeňský kraj	–	–	–	100,0 %	–	–	–	–	–	–	–	–	–	–	100,0 %
CZ041 Karlovarský kraj	–	–	–	20,0 %	80,0 %	–	–	–	–	–	–	–	–	–	100,0 %
CZ042 Ústecký kraj	–	18,2 %	–	–	–	81,8 %	–	–	–	–	–	–	–	–	100,0 %
CZ051 Liberecký kraj	15,4 %	23,1 %	–	–	–	15,4 %	30,8 %	15,4 %	–	–	–	–	–	–	100,0 %
CZ052 Královéhradecký kraj	–	14,3 %	–	–	–	–	–	71,4 %	14,3 %	–	–	–	–	–	100,0 %
CZ053 Pardubický kraj	9,1 %	9,1 %	–	–	–	–	–	–	63,6 %	9,1 %	–	9,1 %	–	–	100,0 %
CZ063 Kraj Vysočina	10,5 %	–	–	–	–	–	–	–	–	84,2 %	5,3 %	–	–	–	100,0 %
CZ064 Jihomoravský kraj	3,7 %	–	–	–	–	–	–	–	1,9 %	7,4 %	68,5 %	7,4 %	11,1 %	–	100,0 %
CZ071 Olomoucký kraj	2,3 %	–	–	–	2,3 %	–	–	–	–	2,3 %	–	88,6 %	4,5 %	–	100,0 %
CZ072 Zlínský kraj	–	–	–	–	–	–	–	–	–	–	3,0 %	–	90,9 %	6,1 %	100,0 %
CZ080 Moravskoslezský kraj	2,4 %	–	–	–	–	–	–	–	–	–	–	–	–	97,6 %	100,0 %
Celkový součet	26,2 %	9,8 %	5,1 %	6,1 %	1,2 %	2,8 %	1,2 %	1,6 %	2,3 %	5,1 %	9,6 %	10,3 %	8,9 %	9,8 %	100,0 %

Zdroj dat: CZVV

Tabulka 23: NEMATURITNÍ OBORY – Podíly VŠECH UCHAZEČŮ podle krajů, ze kterých a do kterých se hlásí v 1. PRIORITY (denní forma studia; stav k 3. 6. 2024)

Kraj, ze kterého se žák hlásí	Kraj, do kterého se žák hlásí na SŠ														Celkový součet
	CZ010 PHA	CZ020 STČ	CZ031 JHČ	CZ032 PLK	CZ041 KVK	CZ042 ULK	CZ051 LBK	CZ052 HKK	CZ053 PAK	CZ063 VYS	CZ064 JHM	CZ071 OLK	CZ072 ZLK	CZ080 MSK	
CZ010 Hlavní město Praha	85,0 %	11,8 %	0,5 %	0,4 %	–	0,4 %	0,7 %	0,4 %	–	0,4 %	0,2 %	–	0,4 %	–	100,0 %
CZ020 Středočeský kraj	22,6 %	69,1 %	1,5 %	0,6 %	–	1,5 %	1,1 %	1,4 %	0,5 %	0,5 %	0,9 %	–	0,2 %	0,2 %	100,0 %
CZ031 Jihočeský kraj	2,6 %	–	93,4 %	0,9 %	–	0,9 %	–	–	–	1,8 %	0,4 %	–	–	–	100,0 %
CZ032 Plzeňský kraj	1,0 %	2,9 %	2,4 %	90,3 %	1,0 %	1,9 %	–	–	–	–	–	–	–	0,5 %	100,0 %
CZ041 Karlovarský kraj	3,6 %	1,8 %	–	3,6 %	85,6 %	4,2 %	–	–	–	–	–	–	–	1,2 %	100,0 %
CZ042 Ústecký kraj	2,4 %	3,2 %	–	–	0,3 %	92,3 %	1,1 %	0,3 %	–	0,3 %	–	–	–	0,3 %	100,0 %
CZ051 Liberecký kraj	0,5 %	3,6 %	0,5 %	–	–	9,3 %	80,3 %	4,7 %	–	0,5 %	–	0,5 %	–	–	100,0 %
CZ052 Královéhradecký kraj	1,4 %	2,7 %	–	–	0,3 %	0,3 %	1,0 %	89,8 %	2,7 %	0,3 %	1,0 %	–	0,3 %	–	100,0 %
CZ053 Pardubický kraj	1,1 %	0,5 %	–	–	–	–	18,5 %	71,2 %	1,1 %	2,7 %	4,3 %	0,5 %	–	–	100,0 %
CZ063 Kraj Vysočina	3,4 %	1,7 %	5,9 %	0,8 %	–	–	–	–	0,8 %	76,5 %	9,2 %	1,7 %	–	–	100,0 %
CZ064 Jihomoravský kraj	0,4 %	0,2 %	0,2 %	–	–	–	–	–	0,4 %	2,8 %	93,4 %	1,1 %	1,5 %	–	100,0 %
CZ071 Olomoucký kraj	–	0,5 %	1,0 %	–	–	0,5 %	–	0,5 %	1,0 %	–	3,4 %	87,4 %	2,9 %	2,9 %	100,0 %
CZ072 Zlínský kraj	0,6 %	1,3 %	0,6 %	–	–	–	–	–	–	–	3,9 %	7,1 %	83,8 %	2,6 %	100,0 %
CZ080 Moravskoslezský kraj	0,5 %	0,2 %	0,2 %	–	–	0,2 %	–	–	0,2 %	0,2 %	1,0 %	2,2 %	1,0 %	94,1 %	100,0 %
Celkový součet	15,8 %	13,3 %	5,8 %	4,8 %	3,5 %	9,3 %	4,1 %	7,6 %	3,5 %	2,8 %	11,4 %	5,1 %	3,6 %	9,4 %	100,0 %

Zdroj dat: CZVV

Tabulka 24: NEMATURITNÍ OBORY – Podíly přihlášek od VŠECH UCHAZEČŮ podle krajů, ze kterých a do kterých se uchazeč hlásí BEZ OHLEDU NA PRIORITY PŘIHLÁŠKY (denní forma studia; stav k 3. 6. 2024)

Kraj, ze kterého se žák hlásí	Kraj, do kterého se žák hlásí na SŠ														Celkový součet
	CZ010 PHA	CZ020 STČ	CZ031 JHČ	CZ032 PLK	CZ041 KVK	CZ042 ULK	CZ051 LBK	CZ052 HKK	CZ053 PAK	CZ063 VYS	CZ064 JHM	CZ071 OLK	CZ072 ZLK	CZ080 MSK	
CZ010 Hlavní město Praha	84,0 %	12,5 %	0,4 %	0,2 %	–	0,7 %	0,6 %	0,4 %	0,2 %	0,2 %	0,2 %	–	0,1 %	0,4 %	100,0 %
CZ020 Středočeský kraj	25,8 %	65,1 %	1,4 %	1,0 %	0,1 %	1,9 %	1,7 %	1,3 %	0,3 %	0,3 %	0,8 %	–	0,1 %	0,2 %	100,0 %
CZ031 Jihočeský kraj	2,2 %	0,4 %	93,2 %	1,2 %	–	0,4 %	–	0,2 %	–	2,0 %	0,2 %	–	0,2 %	–	100,0 %
CZ032 Plzeňský kraj	0,8 %	2,1 %	2,1 %	91,5 %	1,4 %	1,4 %	–	–	–	–	–	–	–	0,6 %	100,0 %
CZ041 Karlovarský kraj	2,5 %	2,3 %	0,2 %	3,9 %	86,2 %	3,3 %	–	–	0,2 %	0,4 %	0,4 %	–	–	0,6 %	100,0 %
CZ042 Ústecký kraj	2,5 %	2,8 %	–	0,3 %	0,1 %	91,8 %	1,4 %	0,4 %	–	0,4 %	–	–	–	0,3 %	100,0 %
CZ051 Liberecký kraj	1,0 %	3,5 %	0,2 %	–	–	12,0 %	78,5 %	3,7 %	0,2 %	0,2 %	0,2 %	0,4 %	–	0,2 %	100,0 %
CZ052 Královéhradecký kraj	0,8 %	2,5 %	–	–	0,1 %	0,4 %	1,4 %	89,7 %	3,6 %	0,4 %	0,4 %	0,3 %	0,3 %	–	100,0 %
CZ053 Pardubický kraj	1,7 %	2,8 %	0,2 %	–	–	–	–	20,3 %	67,8 %	0,8 %	3,0 %	3,0 %	0,4 %	–	100,0 %
CZ063 Kraj Vysočina	2,9 %	2,9 %	5,5 %	0,4 %	–	–	–	–	1,1 %	77,8 %	8,7 %	0,7 %	–	–	100,0 %
CZ064 Jihomoravský kraj	0,4 %	0,2 %	0,2 %	–	–	–	–	–	0,4 %	2,8 %	93,7 %	1,0 %	1,3 %	0,1 %	100,0 %
CZ071 Olomoucký kraj	0,8 %	0,6 %	1,0 %	–	0,4 %	0,4 %	–	0,2 %	1,5 %	–	2,3 %	87,1 %	2,5 %	3,1 %	100,0 %
CZ072 Zlínský kraj	0,8 %	1,1 %	0,3 %	–	–	0,3 %	–	–	–	–	4,0 %	7,4 %	83,3 %	2,9 %	100,0 %
CZ080 Moravskoslezský kraj	0,3 %	0,2 %	0,1 %	–	–	0,1 %	–	0,1 %	0,3 %	0,1 %	0,8 %	2,1 %	1,6 %	94,1 %	100,0 %
Celkový součet	18,3 %	13,9 %	5,1 %	4,7 %	4,1 %	8,0 %	4,4 %	7,6 %	3,6 %	2,7 %	11,0 %	4,8 %	3,5 %	8,4 %	100,0 %

Zdroj dat: CZVV

Tabulka 25: 6LETÁ GYMNÁZIA – Podíly VŠECH UCHAZEČŮ podle krajů, ze kterých a do kterých se hlásí v 1. PRIORITY (denní forma studia; stav k 3. 6. 2024)

Kraj, ze kterého se žák hlásí	Kraj, do kterého se žák hlásí na SŠ														Celkový součet
	CZ010 PHA	CZ020 STČ	CZ031 JHČ	CZ032 PLK	CZ041 KVK	CZ042 ULK	CZ051 LBK	CZ052 HKK	CZ053 PAK	CZ063 VYS	CZ064 JHM	CZ071 OLK	CZ072 ZLK	CZ080 MSK	
CZ010 Hlavní město Praha	94,2 %	–	2,6 %	–	–	0,6 %	0,6 %	1,3 %	–	–	–	–	0,6 %	–	100,0 %
CZ020 Středočeský kraj	66,7 %	–	11,1 %	–	–	–	1,6 %	19,0 %	–	–	–	–	–	1,6 %	100,0 %
CZ031 Jihočeský kraj	–	–	87,5 %	–	–	–	–	–	–	–	–	–	6,3 %	–	100,0 %
CZ032 Plzeňský kraj	8,3 %	–	–	91,7 %	–	–	–	–	–	–	–	–	–	–	100,0 %
CZ041 Karlovarský kraj	–	–	–	–	–	100,0 %	–	–	–	–	–	–	–	–	100,0 %
CZ042 Ústecký kraj	–	–	–	–	–	92,3 %	–	–	–	–	7,7 %	–	–	–	100,0 %
CZ051 Liberecký kraj	–	–	–	–	–	–	100,0 %	–	–	–	–	–	–	–	100,0 %
CZ052 Královéhradecký kraj	–	–	–	–	–	–	–	100,0 %	–	–	–	–	–	–	100,0 %
CZ053 Pardubický kraj	–	–	–	–	–	–	–	–	100,0 %	–	–	–	–	–	100,0 %
CZ063 Kraj Vysočina	–	–	–	–	–	–	–	–	–	50,0 %	50,0 %	–	–	–	100,0 %
CZ064 Jihomoravský kraj	–	–	–	–	–	–	–	1,5 %	–	–	97,8 %	0,7 %	–	–	100,0 %
CZ071 Olomoucký kraj	–	–	–	–	–	–	–	–	–	–	2,6 %	97,4 %	–	–	100,0 %
CZ072 Zlínský kraj	–	–	–	–	–	–	–	–	–	–	16,7 %	–	83,3 %	–	100,0 %
CZ080 Moravskoslezský kraj	–	–	–	–	–	–	–	–	–	–	–	–	7,1 %	92,9 %	100,0 %
Celkový součet	35,9 %	–	4,7 %	2,1 %	–	2,6 %	2,3 %	6,8 %	–	0,4 %	25,7 %	7,4 %	2,1 %	10,0 %	100,0 %

Zdroj dat: CZVV

Tabulka 26: 6LETÁ GYMNÁZIA – Podíly přihlášek od VŠECH UCHAZEČŮ podle krajů, ze kterých a do kterých se uchazeč hlásí BEZ OHLEDU NA PRIORITY PŘIHLÁŠKY (denní forma studia; stav k 3. 6. 2024)

Kraj, ze kterého se žák hlásí	Kraj, do kterého se žák hlásí na SŠ														Celkový součet
	CZ010 PHA	CZ020 STČ	CZ031 JHČ	CZ032 PLK	CZ041 KVK	CZ042 ULK	CZ051 LBK	CZ052 HKK	CZ053 PAK	CZ063 VYS	CZ064 JHM	CZ071 OLK	CZ072 ZLK	CZ080 MSK	
CZ010 Hlavní město Praha	89,5 %	–	2,2 %	0,4 %	–	0,7 %	0,7 %	1,9 %	–	1,9 %	0,4 %	0,7 %	0,4 %	1,1 %	100,0 %
CZ020 Středočeský kraj	66,3 %	–	9,6 %	1,0 %	–	1,9 %	1,0 %	14,4 %	–	1,9 %	1,0 %	1,0 %	–	1,9 %	100,0 %
CZ031 Jihočeský kraj	–	–	66,7 %	4,2 %	–	–	–	8,3 %	–	4,2 %	4,2 %	4,2 %	–	4,2 %	100,0 %
CZ032 Plzeňský kraj	6,7 %	–	6,7 %	73,3 %	–	–	–	6,7 %	–	–	–	–	–	6,7 %	100,0 %
CZ041 Karlovarský kraj	–	–	–	–	–	100,0 %	–	–	–	–	–	–	–	–	100,0 %
CZ042 Ústecký kraj	–	–	–	–	–	80,0 %	–	6,7 %	–	–	6,7 %	–	–	6,7 %	100,0 %
CZ051 Liberecký kraj	–	–	–	–	–	–	91,7 %	8,3 %	–	–	–	–	–	–	100,0 %
CZ052 Královéhradecký kraj	–	–	4,8 %	–	–	–	–	95,2 %	–	–	–	–	–	–	100,0 %
CZ053 Pardubický kraj	–	–	–	–	–	–	–	100,0 %	–	–	–	–	–	–	100,0 %
CZ063 Kraj Vysočina	–	–	–	–	–	–	–	–	–	50,0 %	50,0 %	–	–	–	100,0 %
CZ064 Jihomoravský kraj	–	–	0,4 %	–	–	–	–	0,8 %	–	1,7 %	94,9 %	0,4 %	0,8 %	0,8 %	100,0 %
CZ071 Olomoucký kraj	–	–	–	–	–	–	–	2,0 %	–	–	2,0 %	96,0 %	–	–	100,0 %
CZ072 Zlínský kraj	–	–	–	–	–	–	–	–	–	–	16,7 %	–	83,3 %	–	100,0 %
CZ080 Moravskoslezský kraj	–	–	–	–	–	–	–	–	–	–	–	1,4 %	5,4 %	93,2 %	100,0 %
Celkový součet	37,3 %	–	4,2 %	1,7 %	–	2,1 %	1,7 %	5,9 %	–	1,6 %	28,0 %	6,5 %	1,7 %	9,4 %	100,0 %

Zdroj dat: CZVV

Tabulka 27: 8LETÁ GYMNÁZIA – Podíly VŠECH UCHAZEČŮ podle krajů, ze kterých a do kterých se hlásí v 1. PRIORITY (denní forma studia; stav k 3. 6. 2024)

Kraj, ze kterého se žák hlásí	Kraj, do kterého se žák hlásí na SŠ														Celkový součet
	CZ010 PHA	CZ020 STČ	CZ031 JHČ	CZ032 PLK	CZ041 KVK	CZ042 ULK	CZ051 LBK	CZ052 HKK	CZ053 PAK	CZ063 VYS	CZ064 JHM	CZ071 OLK	CZ072 ZLK	CZ080 MSK	
CZ010 Hlavní město Praha	92,3 %	0,7 %	–	–	–	2,1 %	0,7 %	–	2,1 %	–	–	0,7 %	0,7 %	0,7 %	100,0 %
CZ020 Středočeský kraj	47,4 %	44,0 %	–	–	–	–	3,4 %	–	5,2 %	–	–	–	–	–	100,0 %
CZ031 Jihočeský kraj	–	–	91,9 %	2,7 %	–	–	–	2,7 %	–	2,7 %	–	–	–	–	100,0 %
CZ032 Plzeňský kraj	–	–	3,4 %	93,1 %	–	–	–	–	–	–	–	–	–	3,4 %	100,0 %
CZ041 Karlovarský kraj	–	–	–	–	86,7 %	6,7 %	–	–	–	–	–	–	–	–	100,0 %
CZ042 Ústecký kraj	–	–	–	–	–	94,1 %	–	–	5,9 %	–	–	–	–	–	100,0 %
CZ051 Liberecký kraj	–	8,0 %	–	–	–	4,0 %	84,0 %	4,0 %	–	–	–	–	–	–	100,0 %
CZ052 Královéhradecký kraj	–	–	–	–	–	–	–	89,9 %	10,1 %	–	–	–	–	–	100,0 %
CZ053 Pardubický kraj	1,5 %	–	–	–	–	–	–	1,5 %	97,1 %	–	–	–	–	–	100,0 %
CZ063 Kraj Vysočina	–	6,7 %	–	–	–	–	–	–	–	93,3 %	–	–	–	–	100,0 %
CZ064 Jihomoravský kraj	–	–	–	–	–	–	–	–	16,7 %	–	81,0 %	–	–	2,4 %	100,0 %
CZ071 Olomoucký kraj	2,4 %	–	2,4 %	–	–	–	–	–	2,4 %	–	–	90,5 %	–	2,4 %	100,0 %
CZ072 Zlínský kraj	–	–	–	–	–	–	–	–	–	–	–	–	93,8 %	6,3 %	100,0 %
CZ080 Moravskoslezský kraj	–	–	–	–	–	–	–	–	1,5 %	–	–	1,5 %	–	97,0 %	100,0 %
Celkový součet	26,5 %	7,7 %	5,1 %	4,1 %	1,8 %	3,0 %	3,7 %	10,4 %	13,1 %	2,1 %	4,8 %	5,6 %	2,3 %	9,9 %	100,0 %

Zdroj dat: CZVV

Tabulka 28: 8LETÁ GYMNÁZIA – Podíly přihlášek od VŠECH UCHAZEČŮ podle krajů, ze kterých a do kterých se uchazeč hlásí BEZ OHLEDU NA PRIORITY PŘIHLÁŠKY (denní forma studia; stav k 3. 6. 2024)

Kraj, ze kterého se žák hlásí	Kraj, do kterého se žák hlásí na SŠ														Celkový součet
	CZ010 PHA	CZ020 STČ	CZ031 JHČ	CZ032 PLK	CZ041 KVK	CZ042 ULK	CZ051 LBK	CZ052 HKK	CZ053 PAK	CZ063 VYS	CZ064 JHM	CZ071 OLK	CZ072 ZLK	CZ080 MSK	
CZ010 Hlavní město Praha	88,0 %	1,3 %	0,9 %	0,4 %	–	2,1 %	1,3 %	–	3,4 %	–	–	0,9 %	0,9 %	0,9 %	100,0 %
CZ020 Středočeský kraj	49,2 %	37,0 %	–	–	–	–	6,1 %	1,1 %	5,5 %	0,6 %	–	–	–	0,6 %	100,0 %
CZ031 Jihočeský kraj	1,4 %	–	69,0 %	2,8 %	–	2,8 %	–	1,4 %	11,3 %	2,8 %	–	–	–	8,5 %	100,0 %
CZ032 Plzeňský kraj	–	–	10,5 %	78,9 %	–	2,6 %	–	–	2,6 %	–	–	–	–	5,3 %	100,0 %
CZ041 Karlovarský kraj	–	–	–	4,0 %	68,0 %	20,0 %	–	4,0 %	–	–	–	–	–	4,0 %	100,0 %
CZ042 Ústecký kraj	–	–	–	–	–	94,4 %	–	–	5,6 %	–	–	–	–	–	100,0 %
CZ051 Liberecký kraj	–	11,5 %	–	–	–	3,8 %	80,8 %	3,8 %	–	–	–	–	–	–	100,0 %
CZ052 Královéhradecký kraj	–	–	–	–	–	–	–	86,7 %	12,2 %	1,0 %	–	–	–	–	100,0 %
CZ053 Pardubický kraj	2,3 %	–	–	–	–	–	–	1,1 %	96,6 %	–	–	–	–	–	100,0 %
CZ063 Kraj Vysočina	–	5,9 %	–	–	–	–	–	–	–	94,1 %	–	–	–	–	100,0 %
CZ064 Jihomoravský kraj	1,4 %	–	–	–	–	–	–	–	20,0 %	1,4 %	64,3 %	2,9 %	–	10,0 %	100,0 %
CZ071 Olomoucký kraj	1,6 %	–	1,6 %	–	–	1,6 %	–	–	4,9 %	–	–	80,3 %	–	9,8 %	100,0 %
CZ072 Zlínský kraj	–	–	–	–	–	–	–	–	–	–	–	5,3 %	78,9 %	15,8 %	100,0 %
CZ080 Moravskoslezský kraj	–	–	–	–	–	–	–	–	4,3 %	–	–	1,1 %	1,1 %	93,6 %	100,0 %
Celkový součet	28,8 %	7,1 %	5,4 %	3,3 %	1,6 %	3,1 %	3,4 %	8,8 %	14,0 %	2,0 %	4,3 %	5,3 %	1,7 %	11,2 %	100,0 %

Zdroj dat: CZVV

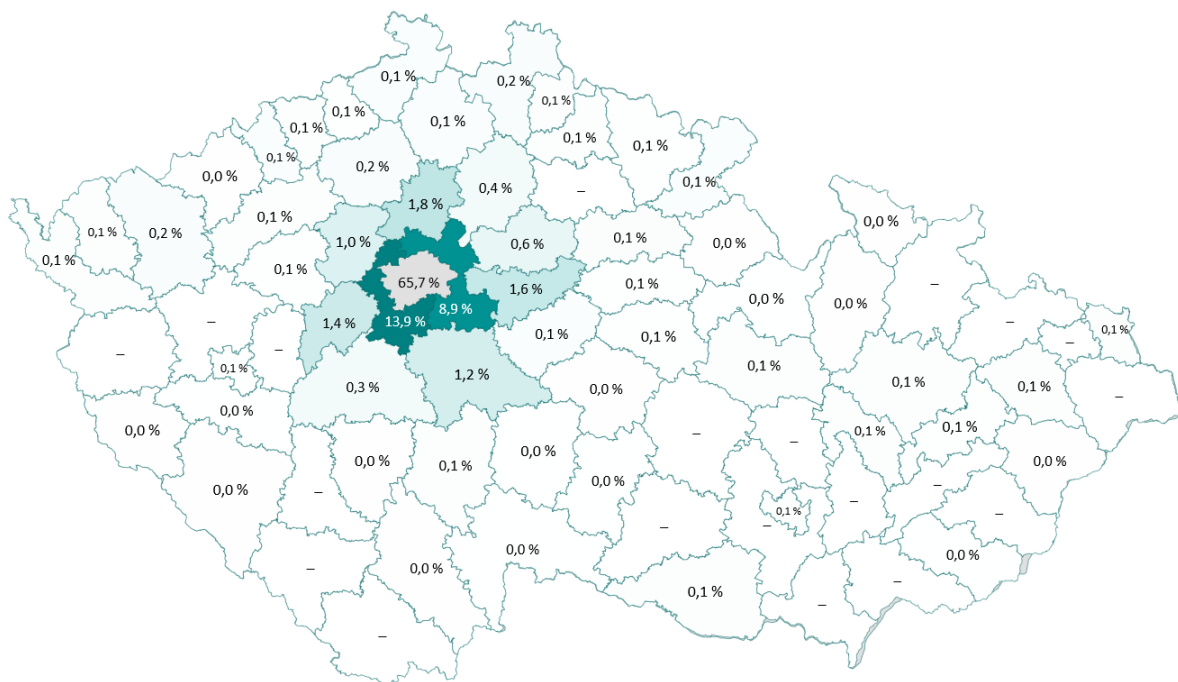
Odkud se hlásí uchazeči na obory v Praze a Brně

HLÁSÍCI SE Z 9. ROČNÍKŮ ZŠ

Nejvíce přihlášek odjinud získávají velká města jako přirozená spádová centra regionů. Tato kapitola se zaměří na to, v jakých okresech mají trvalé bydliště uchazeči z 9. ročníků ZŠ, kteří se ve 2. kole přijímacího řízení na střední školy hlásí do oborů v Praze a v Brně.

- V souhrnu pocházelo cca **66 % všech přihlášek od uchazečů hlásících se z 9. ročníků podaných na střední školy v Praze** (pro denní formu studia, bez oborů vyššího odborného vzdělání v konzervatoři) **od uchazečů, kteří mají trvalé bydliště přímo v hlavním městě Praha**. Další 14 % přihlášek bylo od uchazečů z okresu Praha-západ a 9 % od uchazečů z okresu Praha-východ (viz obrázek č. 1 níže).
- Konkrétně **v případě pražských 4letých gymnázií** tvořily přihlášky **od uchazečů přímo z Prahy 68 % všech přihlášek** podaných do tohoto oboru (viz obrázek č. 2) a v případě **lyceí** to bylo **69 %** (viz obrázek č. 3). **V případě ostatních maturitních oborů** to bylo **64 % přihlášek** (viz obrázek č. 4) a **v případě nematuritních oborů 69 % přihlášek** (viz obrázek č. 5).
- **V Brně** v souhrnu pocházelo cca **56 % všech přihlášek podaných na zdejší střední školy** uchazeči hlásícími se z 9. ročníků ZŠ (pro denní formu studia, bez oborů vyššího odborného vzdělání v konzervatoři) **od těch, kteří mají trvalé bydliště přímo v Brně**. Další 24 % přihlášek bylo od uchazečů z okresu Brno-venkov a vždy cca 4 % od uchazečů z okresu Blansko, Vyškov a Břeclav (viz obrázek č. 6 níže).
- Konkrétně **v případě brněnských 4letých gymnázií** tvořili přihlášky **od uchazečů přímo z Brna** pak **62 % všech přihlášek** podaných do tohoto oboru (viz obrázek č. 7). V případě **lyceí** to bylo **60 % přihlášek** (viz obrázek č. 8), v případě **ostatních maturitních oborů 54 % přihlášek** (viz obrázek č. 9) a **v případě nematuritních oborů 52 % přihlášek** (viz obrázek č. 10).

Obrázek 1: Podíl přihlášek na SŠ V PRAZE podle okresu trvalého bydliště uchazečů HLÁSÍČÍCH SE Z 9. ROČNÍKŮ ZŠ (bez ohledu na prioritu; denní forma studia; bez oborů vyššího odborného vzdělání v konzervatoři); údaje k 3. 6. 2024, zdroj dat: CZVV



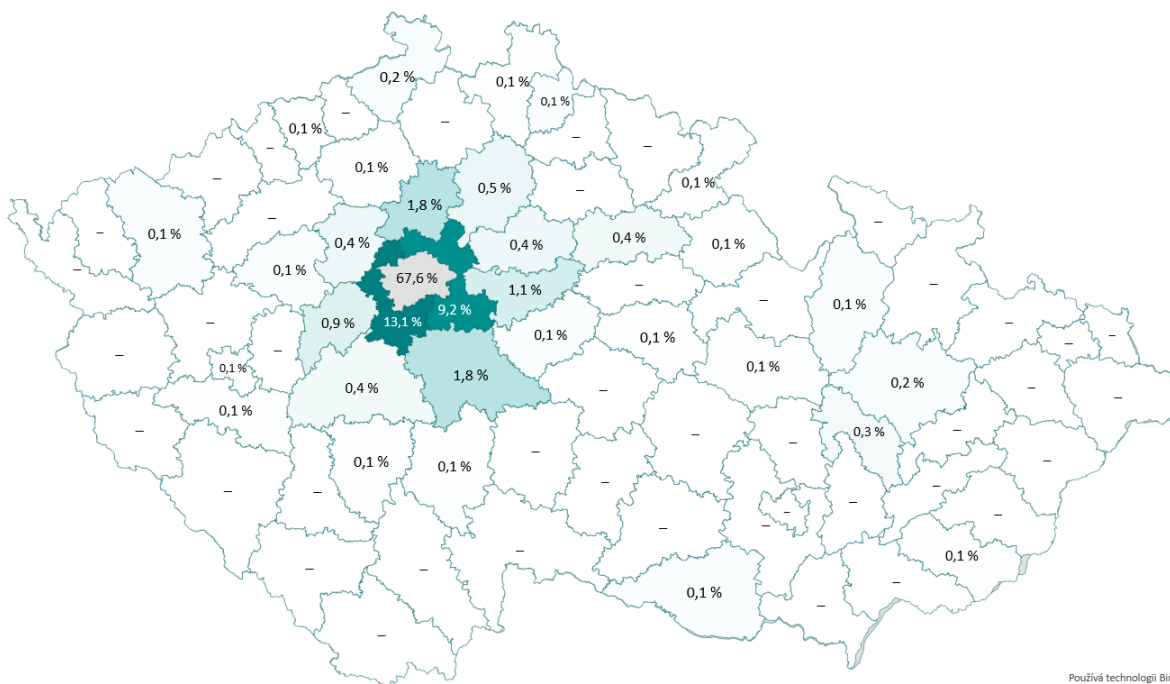
Podíl přihlášek o studium na SŠ v PRAZE podle okresu trvalého bydliště uchazečů

Používá technologii Bing.
© GeoNames, Microsoft, TomTom

6,9 % 13,9 %

Obrázek 2: Podíl přihlášek na 4LETÁ GYMNÁZIA V PRAZE podle okresu trvalého bydliště uchazečů HLÁSÍČÍCH SE Z 9. ROČNÍKŮ ZŠ (bez ohledu na prioritu; denní forma studia); údaje k 3. 6. 2024, zdroj dat: CZVV

Gymnázia 4letá

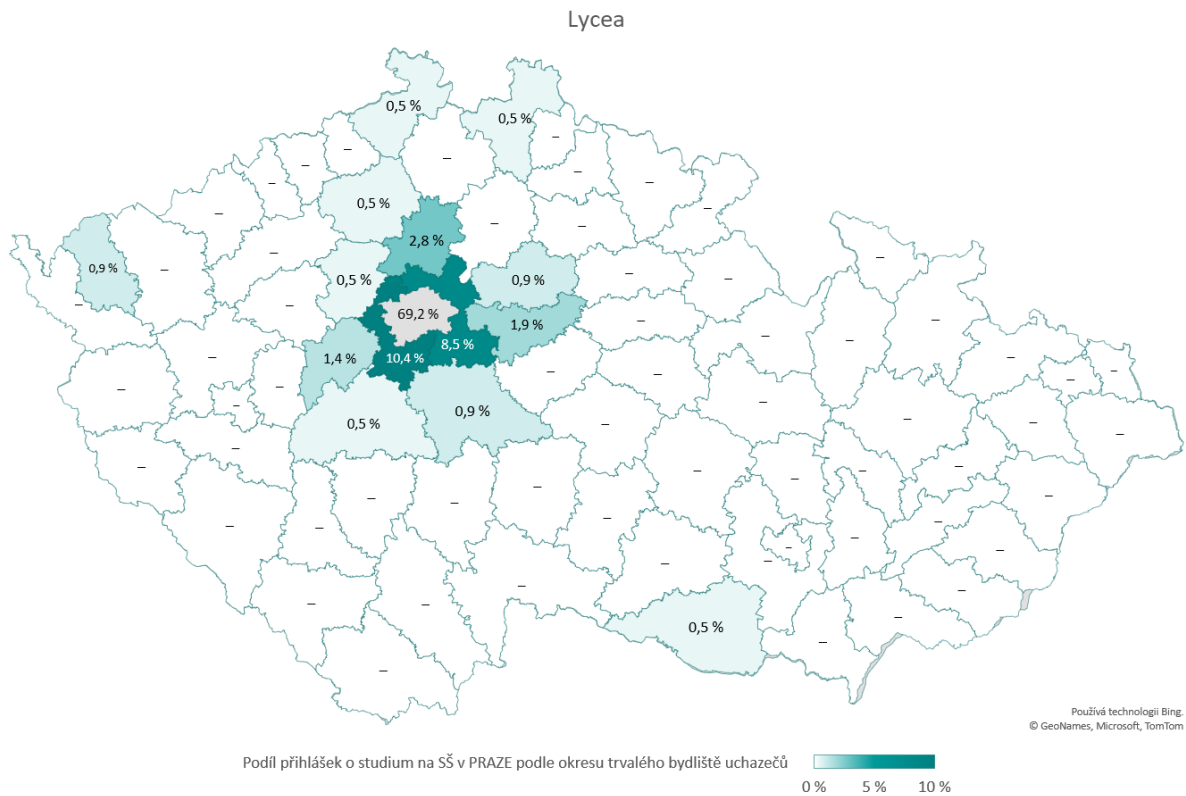


Podíl přihlášek o studium na SŠ v PRAZE podle okresu trvalého bydliště uchazečů

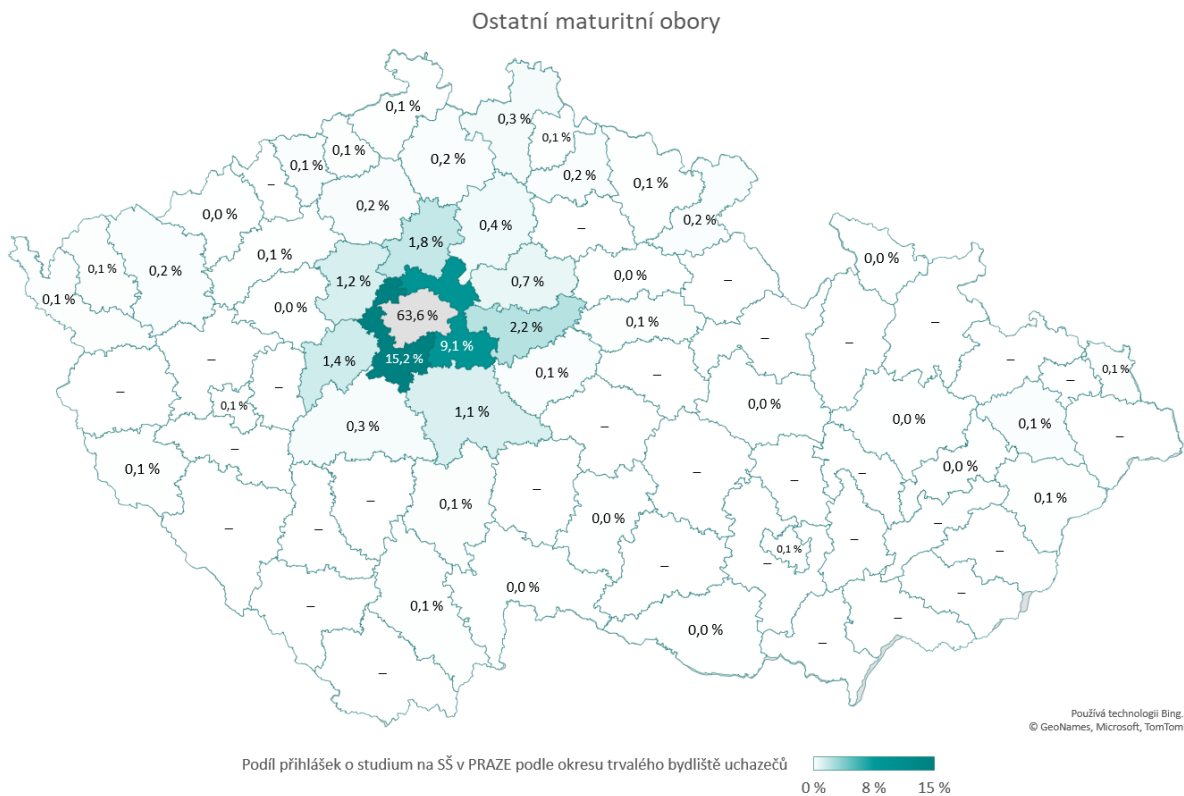
Používá technologii Bing.
© GeoNames, Microsoft, TomTom

0,0 % 6,5 % 13,1 %

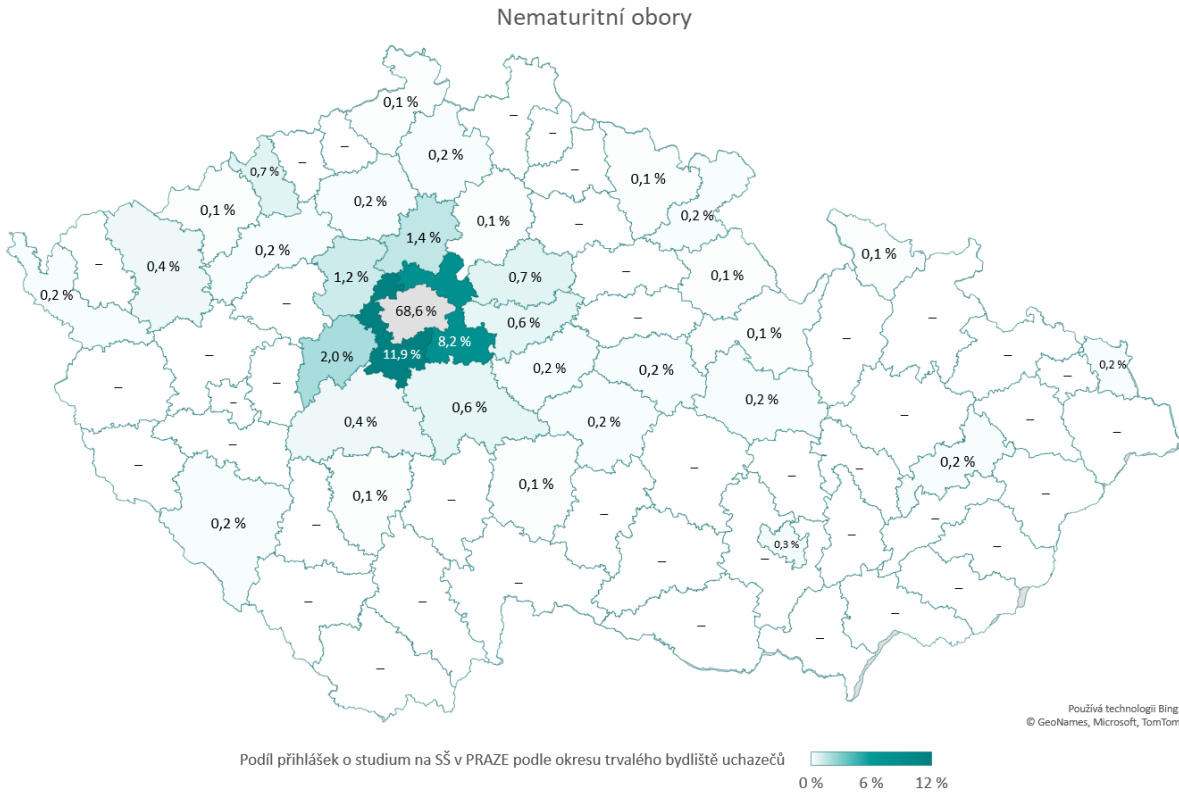
Obrázek 3: Podíl přihlášek na LYCEA V PRAZE podle okresu trvalého bydliště uchazečů HLÁSÍCÍCH SE Z 9. ROČNÍKŮ ZŠ (bez ohledu na prioritu; denní forma studia); údaje k 3. 6. 2024, zdroj dat: CZVV



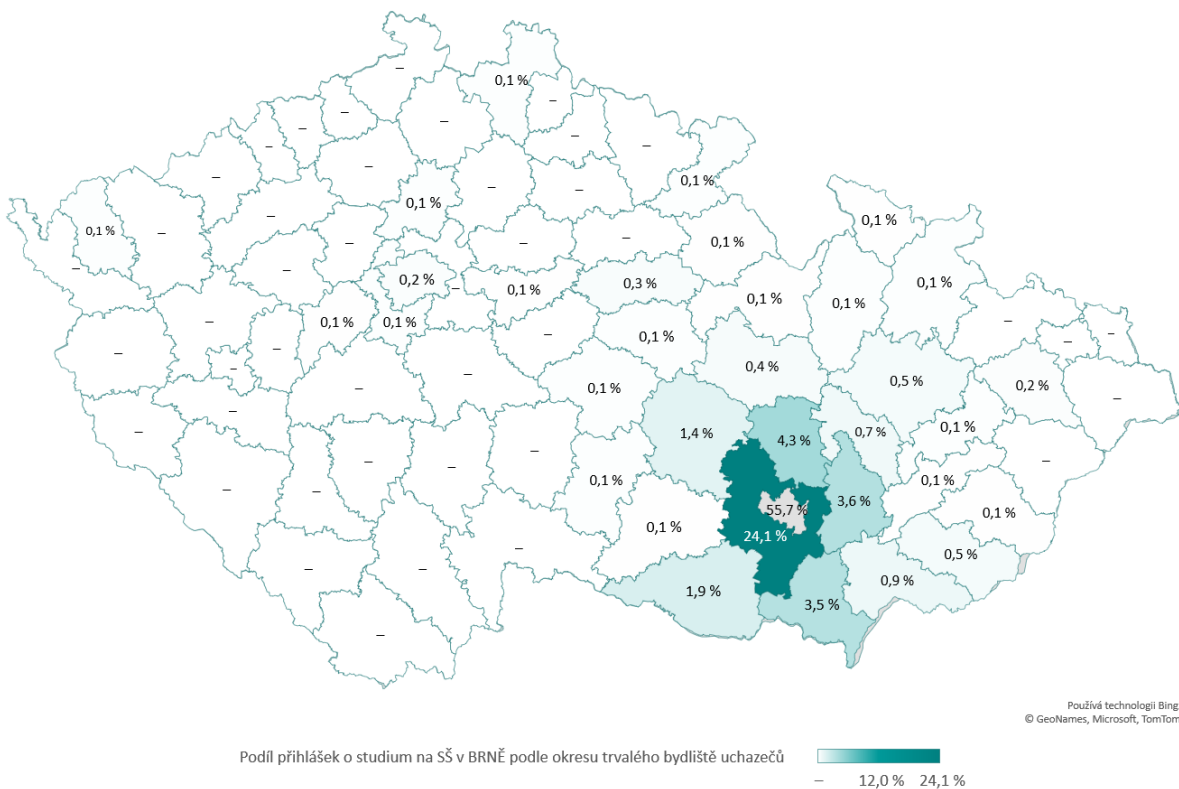
Obrázek 4: Podíl přihlášek na OSTATNÍ MATURITNÍ OBORY V PRAZE podle okresu trvalého bydliště uchazečů HLÁSÍCÍCH SE Z 9. ROČNÍKŮ ZŠ (bez ohledu na prioritu; denní forma studia; bez oborů vyššího odborného vzdělání v konzervatoři); údaje k 3. 6. 2024, zdroj dat: CZVV



Obrázek 5: Podíl přihlášek na NEMATURITNÍ OBORY V PRAZE podle okresu trvalého bydliště uchazečů HLÁSÍČÍCH SE Z 9. ROČNÍKŮ ZŠ (bez ohledu na prioritu; denní forma studia); údaje k 3. 6. 2024, zdroj dat: CZVV

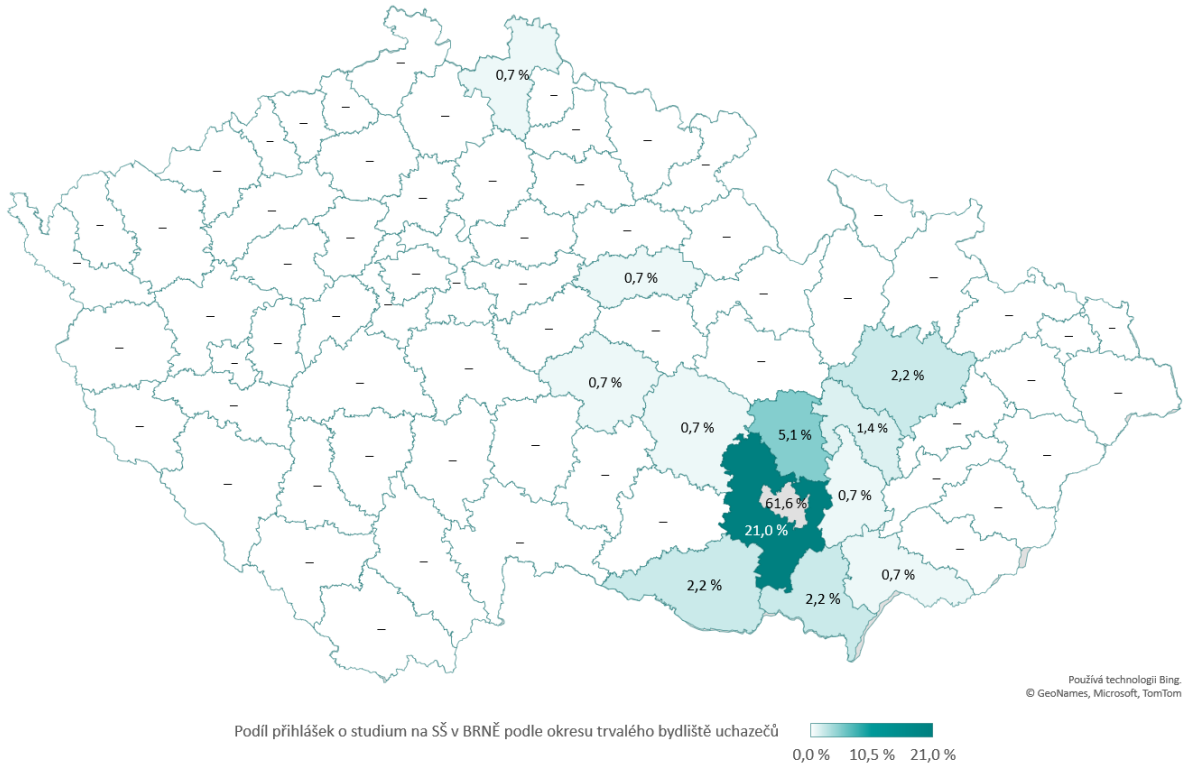


Obrázek 6: Podíl přihlášek na SŠ V BRNĚ podle okresu trvalého bydliště uchazečů HLÁSÍČÍCH SE Z 9. ROČNÍKŮ ZŠ (bez ohledu na prioritu; denní forma studia; bez oborů vyššího odborného vzdělání v konzervatoři); údaje k 3. 6. 2024, zdroj dat: CZVV



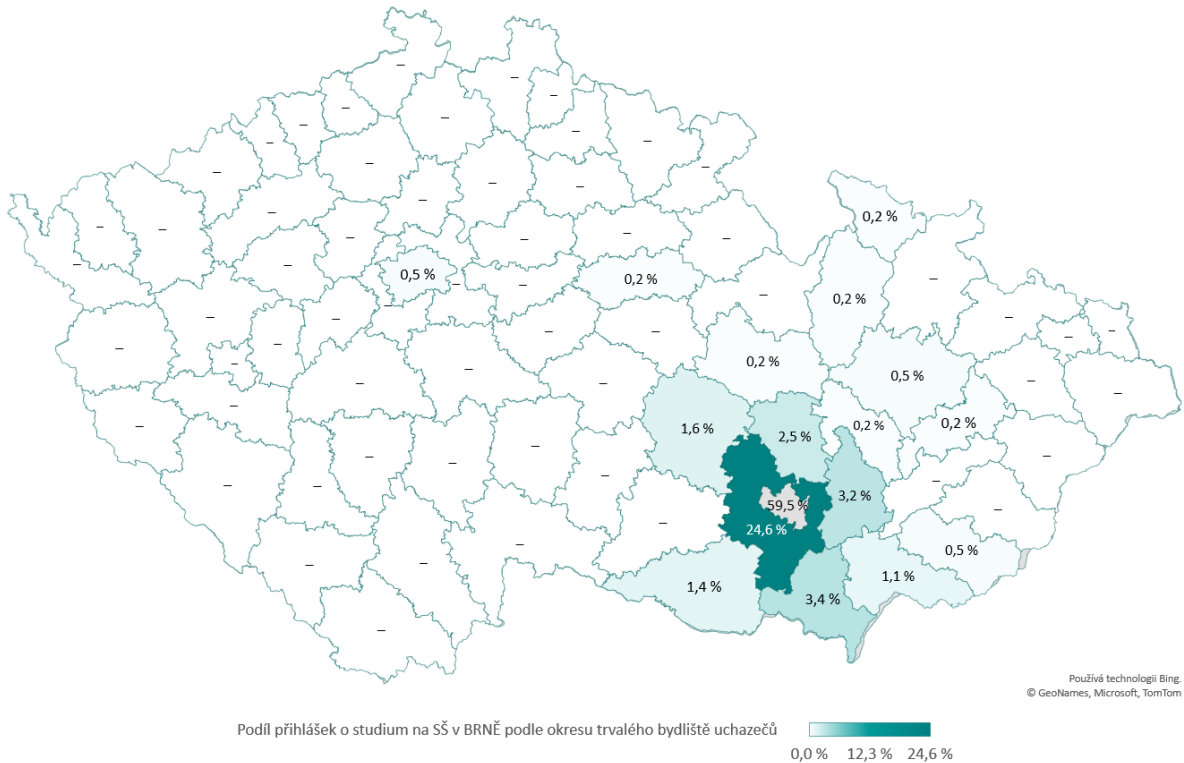
Obrázek 7: Podíl přihlášek na 4LETÁ GYMNÁZIA V BRNĚ podle okresu trvalého bydliště uchazečů HLÁSÍČÍCH SE Z 9. ROČNÍKŮ ZŠ (bez ohledu na prioritu; denní forma studia); údaje k 3. 6. 2024, zdroj dat: CZVV

Gymnázia 4letá



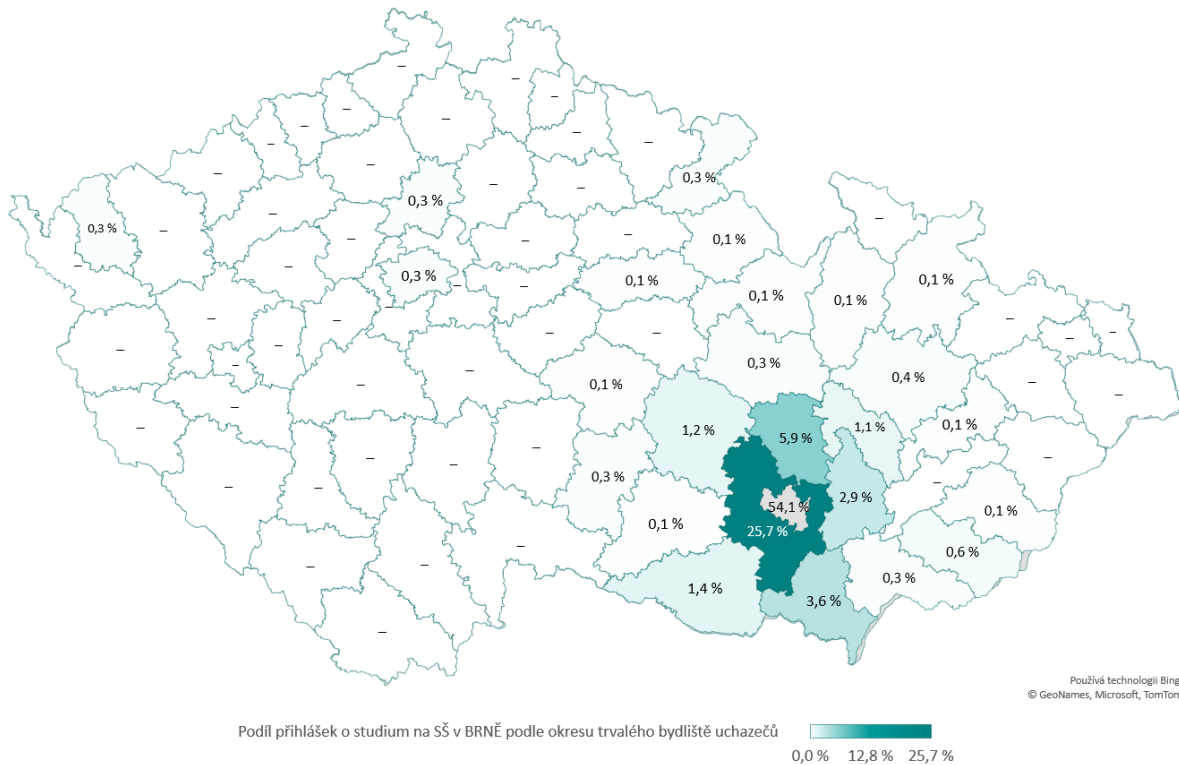
Obrázek 8: Podíl přihlášek na LYCEA V BRNĚ podle okresu trvalého bydliště uchazečů HLÁSÍČÍCH SE Z 9. ROČNÍKŮ ZŠ (bez ohledu na prioritu; denní forma studia); údaje k 3. 6. 2024, zdroj dat: CZVV

Lycea



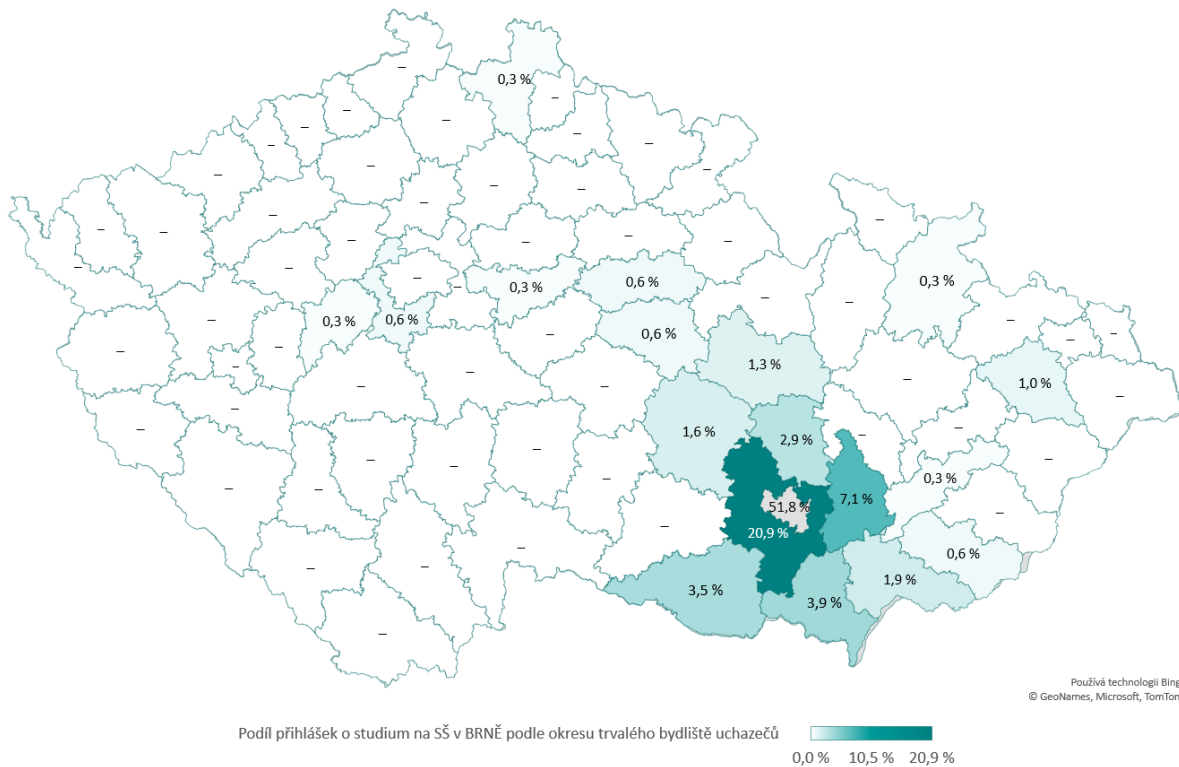
Obrázek 9: Podíl přihlášek na OSTATNÍ MATURITNÍ OBORY V BRNĚ podle okresu trvalého bydliště uchazečů HLÁSÍCÍCH SE Z 9. ROČNÍKŮ ZŠ (bez ohledu na prioritu; denní forma studia; bez oborů vyššího odborného vzdělání v konzervatoři); údaje k 3. 6. 2024, zdroj dat: CZVV

Ostatní maturitní obory



Obrázek 10: Podíl přihlášek na NEMATURITNÍ OBORY V BRNĚ podle okresu trvalého bydliště uchazečů HLÁSÍCÍCH SE Z 9. ROČNÍKŮ ZŠ (bez ohledu na prioritu; denní forma studia); údaje k 3. 6. 2024, zdroj dat: CZVV

Nematuritní obory

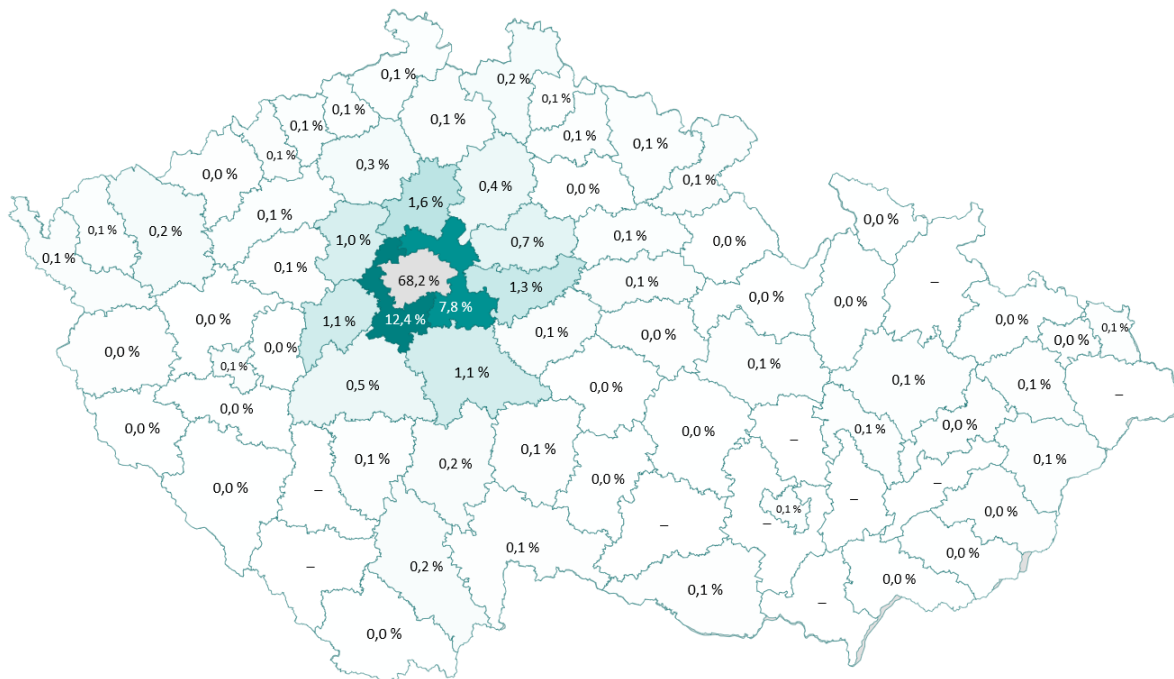


Odkud se hlásí uchazeči na obory v Praze a Brně

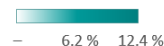
VŠICHNI UCHAZEČI

- Také data za všechny uchazeče, stejně jako data jen za uchazeče hlásící se z 9. ročníků (viz předcházející kapitola), ukazují, že **v souhrnu většina přihlášek (68 %) podaných na střední školy v Praze** ve 2. kole přijímacího řízení (pro denní formu studia, bez oborů vyššího odborného vzdělání v konzervatoři, nástavbových oborů a bez víceletých gymnázií) pocházela **od uchazečů, kteří mají v Praze trvalé bydliště** – viz obrázek č. 11. Podíly uchazečů z Prahy dle druhů oborů, na který se v Praze hlásí, pak vychází také obdobně, jako bylo prezentováno v předchozí kapitole – viz obrázky č. 12 až 15.
- V případě **pražských víceletých gymnázií** pak tvořili přihlášky **od uchazečů, kteří mají trvalé bydliště v Praze, 73 % všech přihlášek**. Další přihlášky byly zejména od uchazečů z okresu Praha-západ (12 %) a Praha-východ (9 %) – viz obrázek č. 16 níže.
- Rovněž data z brněnských středních škol za všechny uchazeče, stejně jako data jen za uchazeče hlásící se z 9. ročníků (viz předcházející kapitola), ukazují, že **v souhrnu nadpoloviční většina přihlášek (55 %) podaných na střední školy v Brně** ve 2. kole přijímacího řízení (pro denní formu studia, bez oborů vyššího odborného vzdělání v konzervatoři, nástavbových oborů a bez víceletých gymnázií) pocházela **od uchazečů, kteří mají v Brně trvalé bydliště** – viz obrázek č. 17 níže. Stejně tak podíly uchazečů z Brna dle druhů oborů, na který se v Brně hlásí, vychází obdobně, jako bylo prezentováno v předchozí kapitole – viz obrázky č. 18 až 21.
- V případě **brněnských víceletých gymnázií** pak tvořili přihlášky **od uchazečů, kteří mají trvalé bydliště v Brně, 67 % všech přihlášek**. Další přihlášky byly zejména od uchazečů z okresu Brno-venkov (25 %) – viz obrázek č. 22 níže.

Obrázek 11: Podíl přihlášek na SŠ V PRAZE podle okresu trvalého bydliště uchazečů – VŠICHNI UCHAZEČI (bez ohledu na prioritu; denní forma studia; bez nástavbového studia, víceletých gymnázií a bez oborů vyššího odborného vzdělání v konzervatoři); údaje k 3. 6. 2024, zdroj dat: CZVV

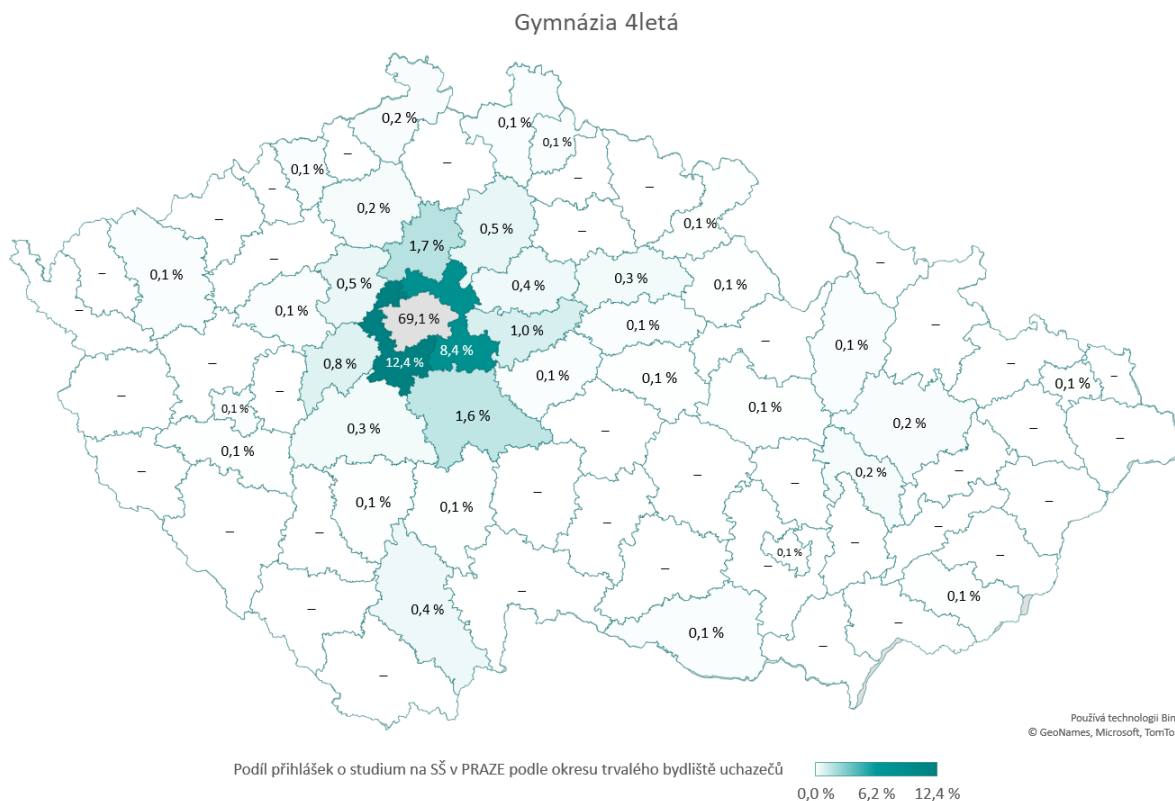


Podíl přihlášek o studium na SŠ v PRAZE podle okresu trvalého bydliště uchazečů

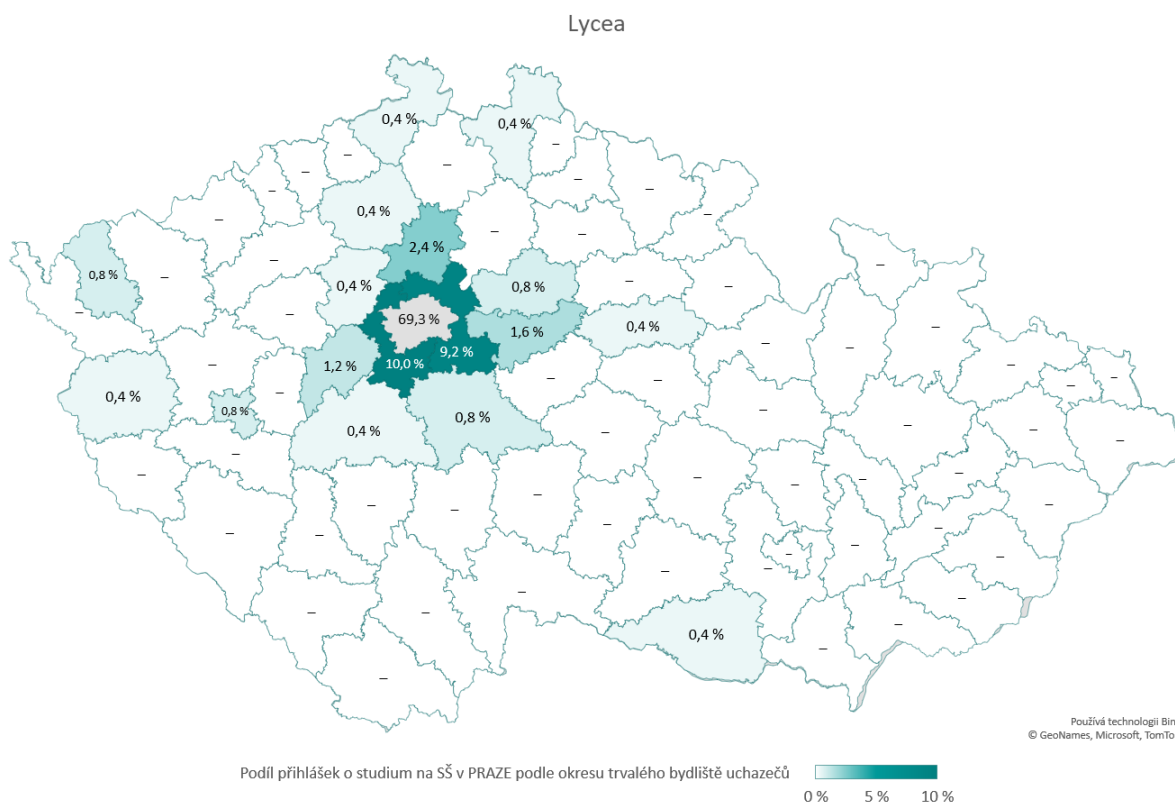


Používá technologii Bing.
© GeoNames, Microsoft, TomTom

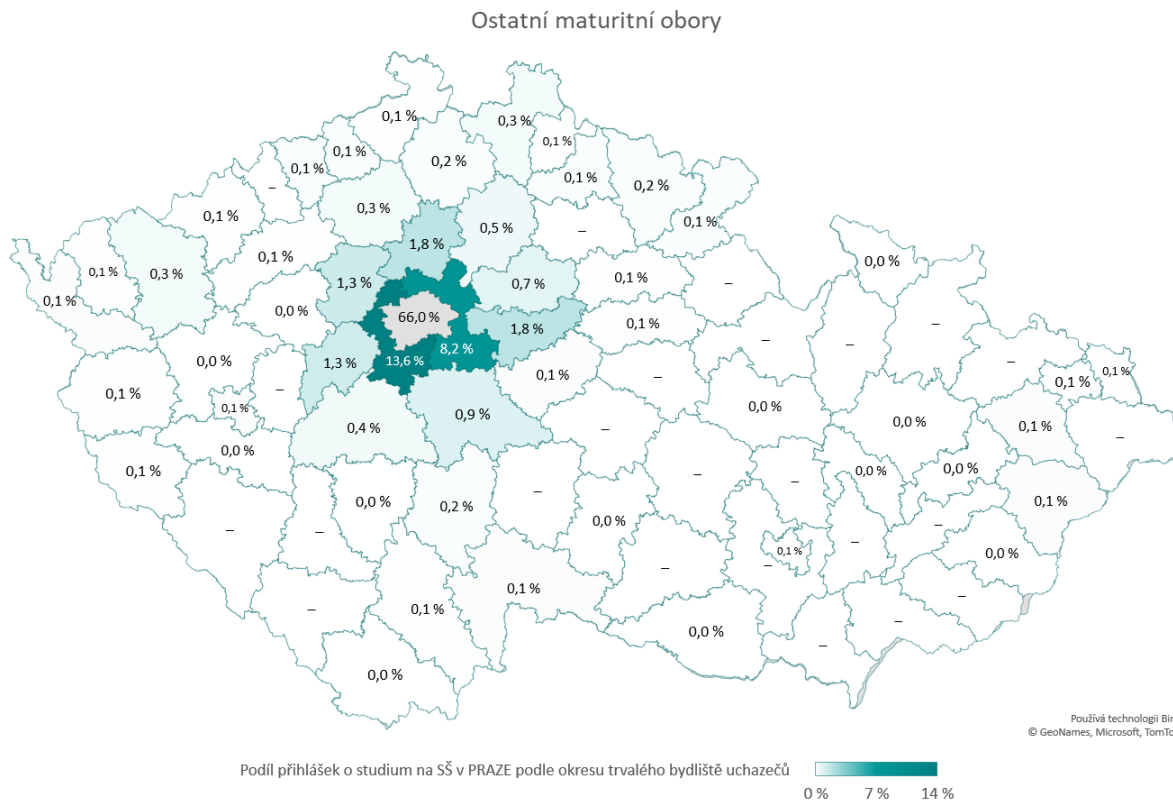
Obrázek 12: Podíl přihlášek na 4LETÁ GYMNÁZIA V PRAZE podle okresu trvalého bydliště uchazečů – VŠICHNI UCHAZEČI (bez ohledu na prioritu; denní forma studia); údaje k 3. 6. 2024, zdroj dat: CZVV



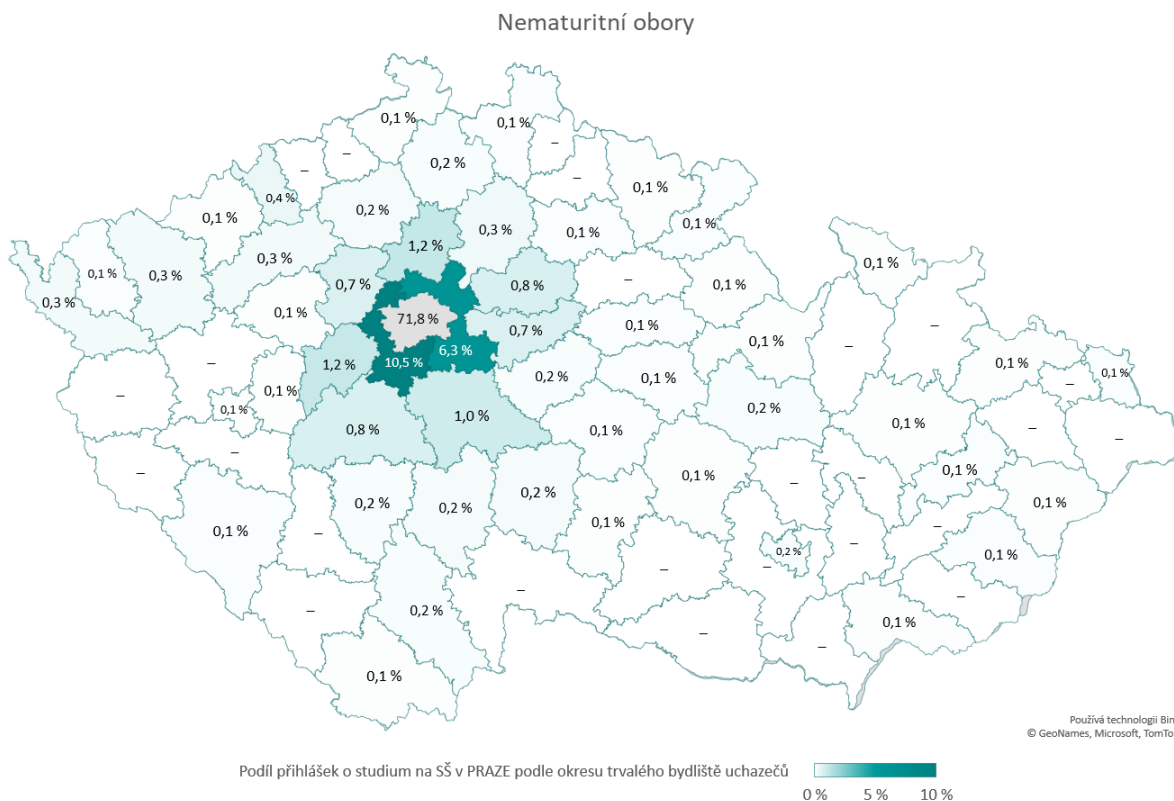
Obrázek 13: Podíl přihlášek na LYCEA V PRAZE podle okresu trvalého bydliště uchazečů – VŠICHNI UCHAZEČI (bez ohledu na prioritu; denní forma studia); údaje k 3. 6. 2024, zdroj dat: CZVV



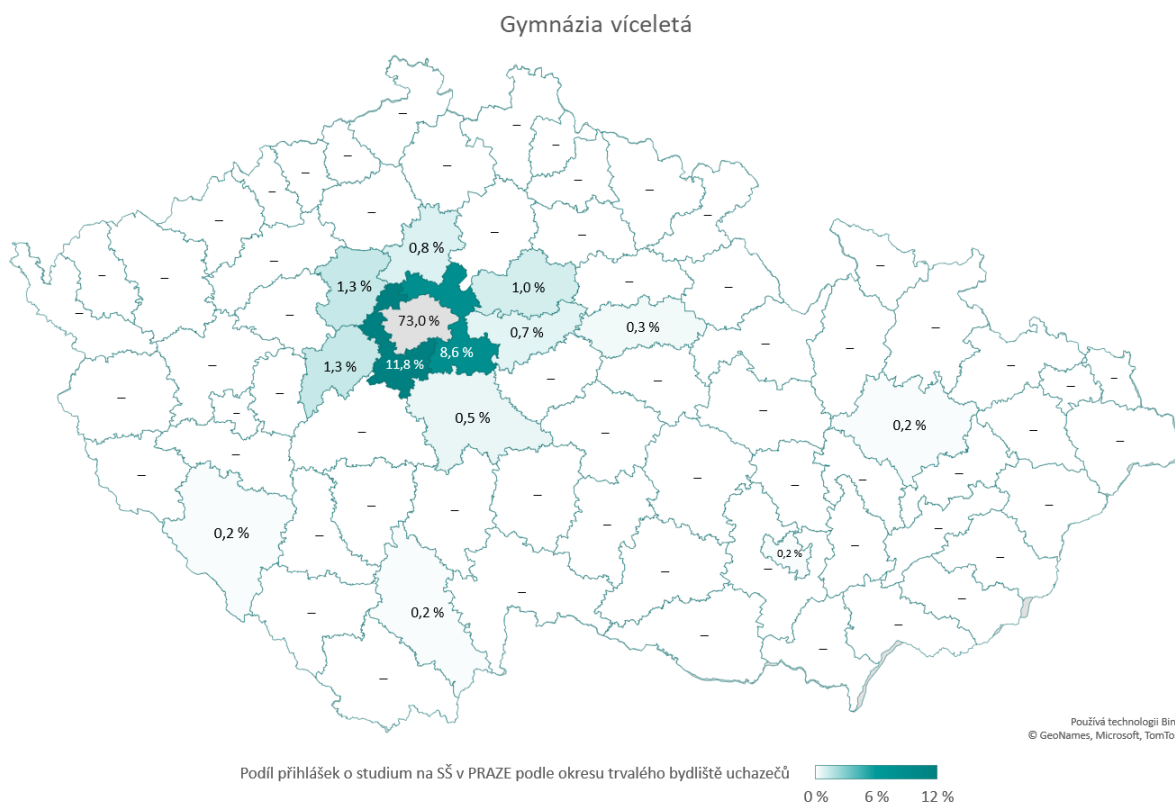
Obrázek 14: Podíl přihlášek na OSTATNÍ MATURITNÍ OBORY V PRAZE podle okresu trvalého bydliště uchazečů – VŠICHNI UCHAZEČI (bez ohledu na prioritu; denní forma studia; bez nástavbového studia, víceletých gymnázií a oborů vyššího odborného vzdělání v konzervatoři); údaje k 3. 6. 2024, zdroj dat: CZVV



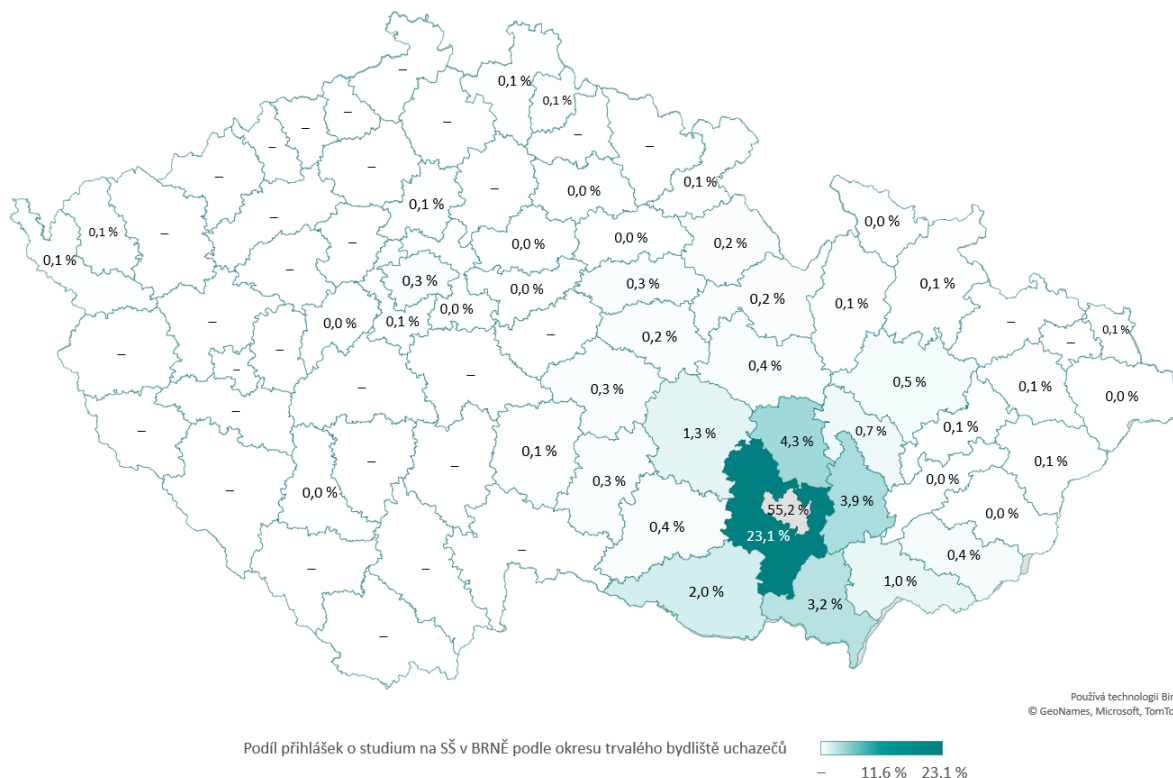
Obrázek 15: Podíl přihlášek na NEMATURITNÍ OBORY V PRAZE podle okresu trvalého bydliště uchazečů – VŠICHNI UCHAZEČI (bez ohledu na prioritu; denní forma studia); údaje k 3. 6. 2024, zdroj dat: CZVV



Obrázek 16: Podíl přihlášek na VÍCELETÁ GYMNÁZIA V PRAZE podle okresu trvalého bydliště uchazečů – VŠICHNI UCHAZEČI (bez ohledu na prioritu; denní forma studia); údaje k 3. 6. 2024, zdroj dat: CZVV

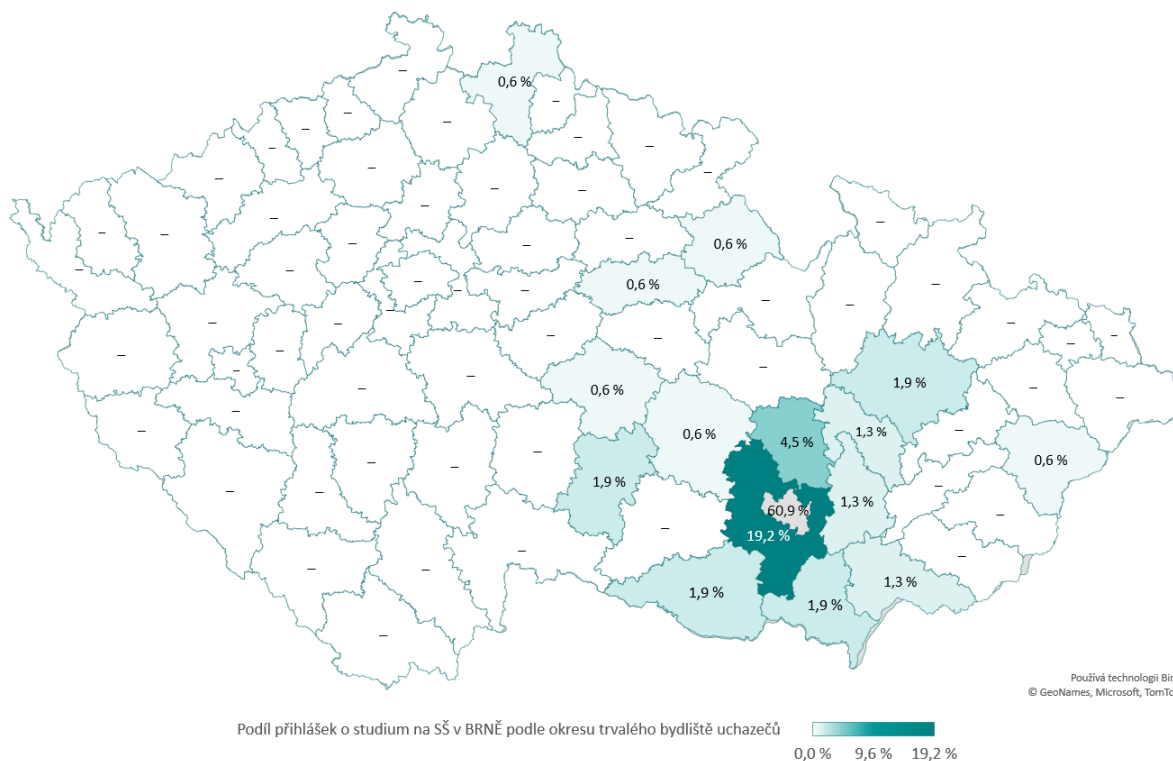


Obrázek 17: Podíl přihlášek na SŠ v BRNĚ podle okresu trvalého bydliště uchazečů – VŠICHNI UCHAZEČI (bez ohledu na prioritu; denní forma studia; bez nástavbového studia, víceletých gymnázií a bez oborů vyššího odborného vzdělání v konzervatoři); údaje k 3. 6. 2024, zdroj dat: CZVV

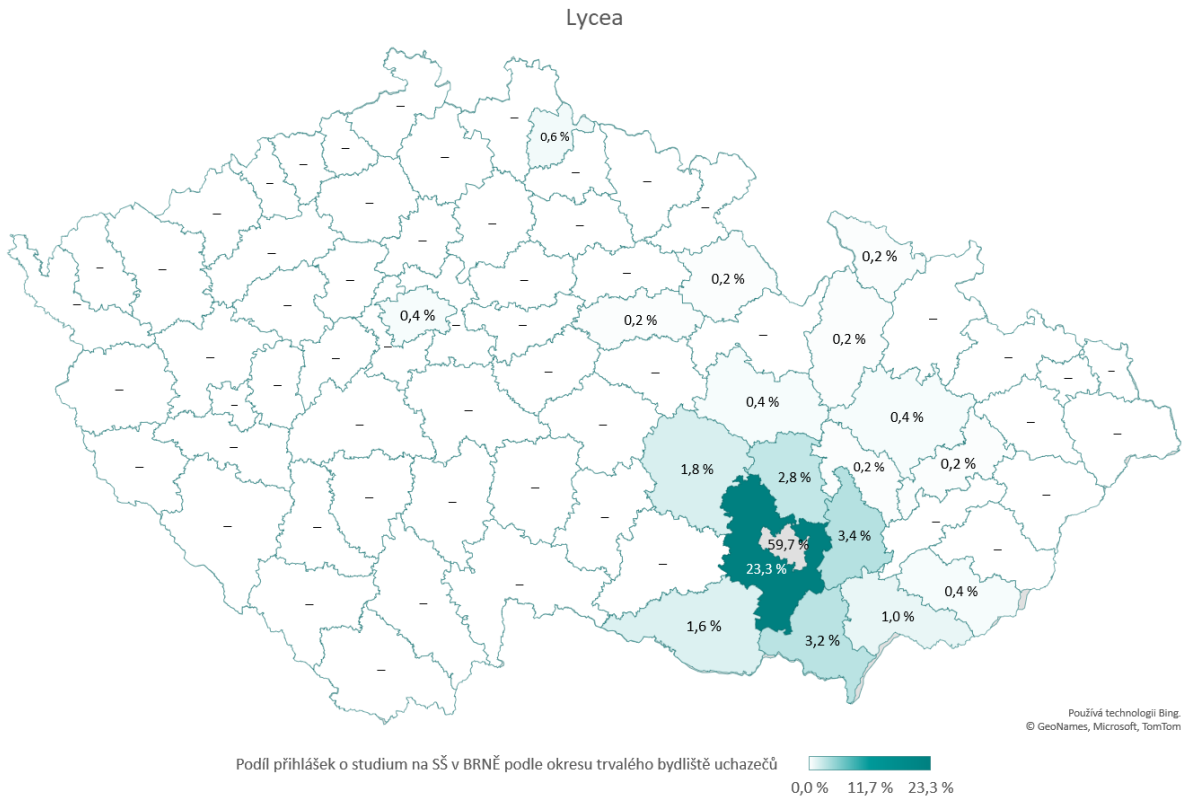


Obrázek 18: Podíl přihlášek na 4LETÁ GYMNÁZIA V BRNĚ podle okresu trvalého bydliště uchazečů – VŠICHNI UCHAZEČI (bez ohledu na prioritu; denní forma studia); údaje k 3. 6. 2024, zdroj dat: CZVV

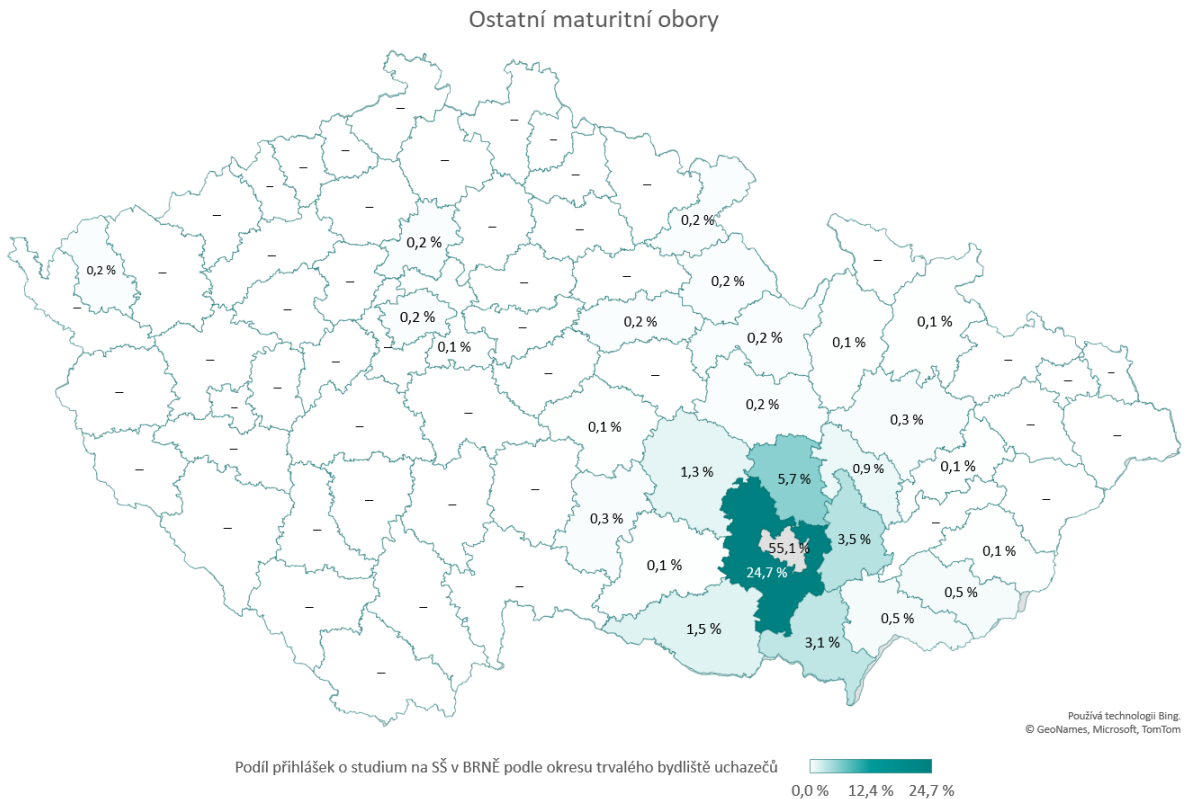
Gymnázia 4letá



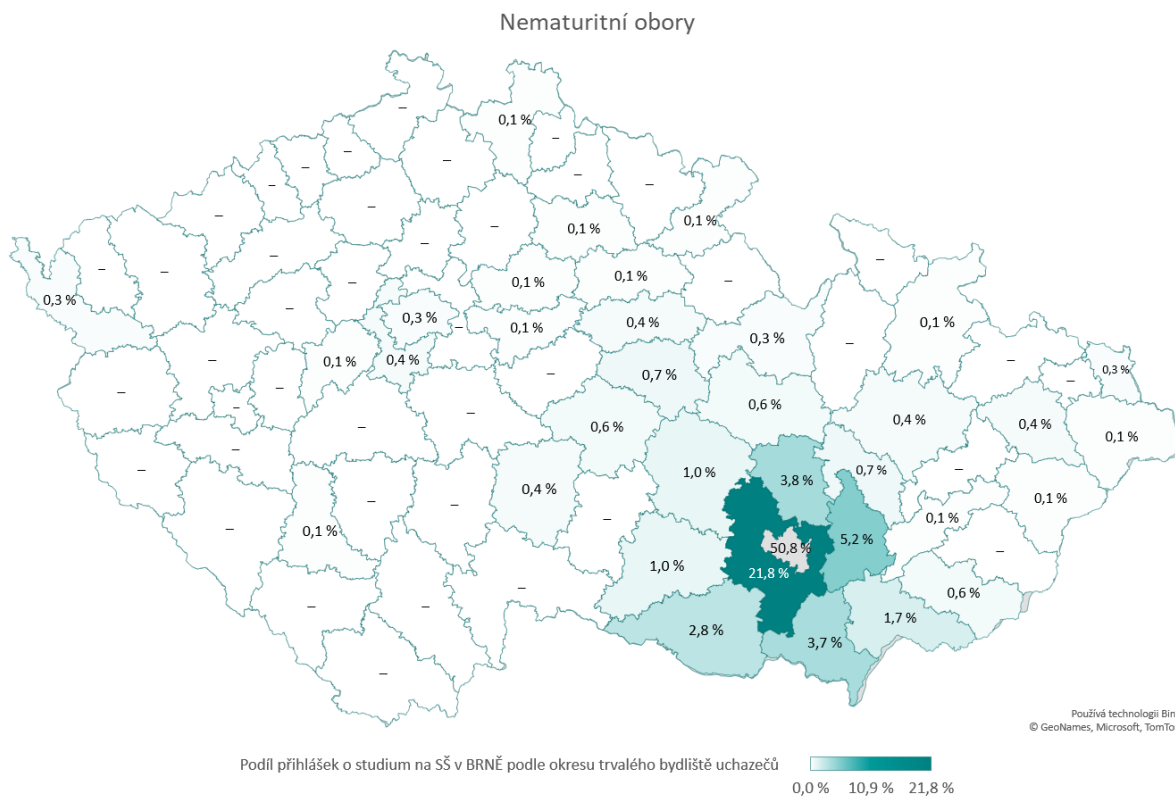
Obrázek 19: Podíl přihlášek na LYCEA V BRNĚ podle okresu trvalého bydliště uchazečů – VŠICHNI UCHAZEČI (bez ohledu na prioritu; denní forma studia); údaje k 3. 6. 2024, zdroj dat: CZVV



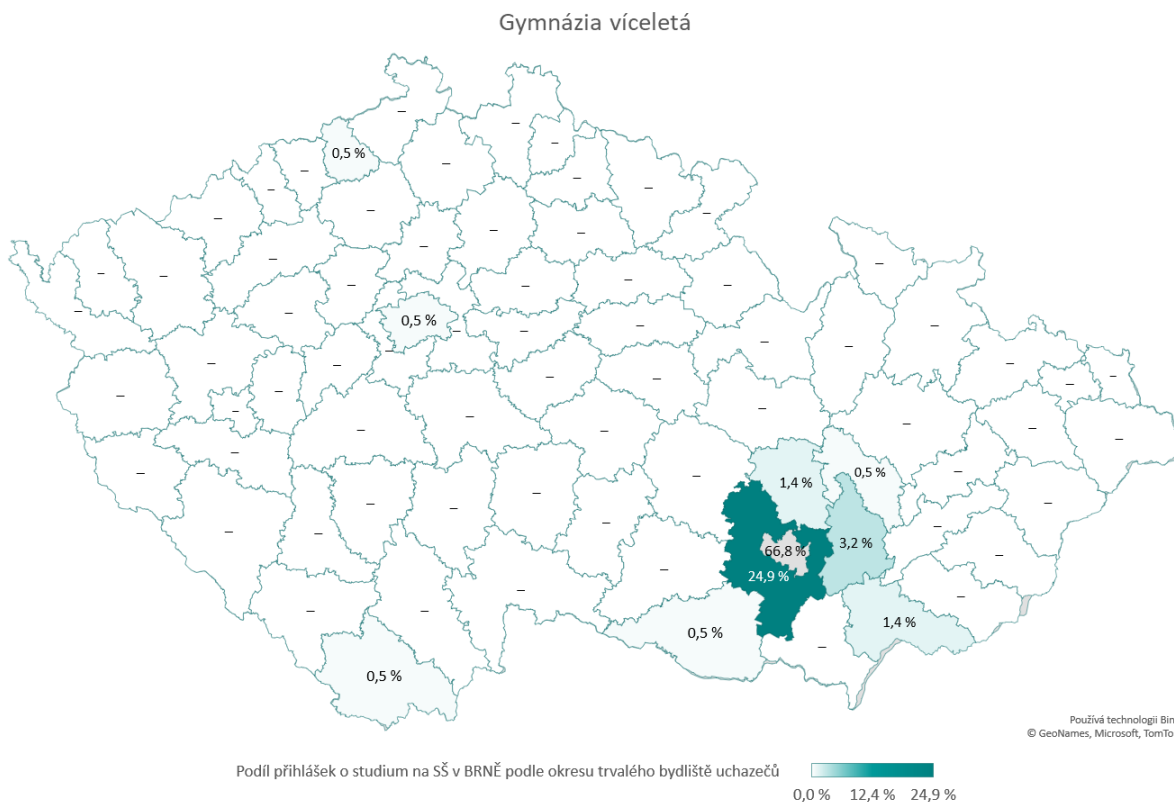
Obrázek 20: Podíl přihlášek na OSTATNÍ MATURITNÍ OBORY V BRNĚ podle okresu trvalého bydliště uchazečů – VŠICHNI UCHAZEČI (bez ohledu na prioritu; denní forma studia; bez nástavbového studia, víceletých gymnázií a oborů vyššího odborného vzdělání v konzervatoři); údaje k 3. 6. 2024, zdroj dat: CZVV



Obrázek 21: Podíl přihlášek na NEMATURITNÍ OBORY V BRNĚ podle okresu trvalého bydliště uchazečů – VŠICHNI UCHAZEČI (bez ohledu na prioritu; denní forma studia); údaje k 3. 6. 2024, zdroj dat: CZVV



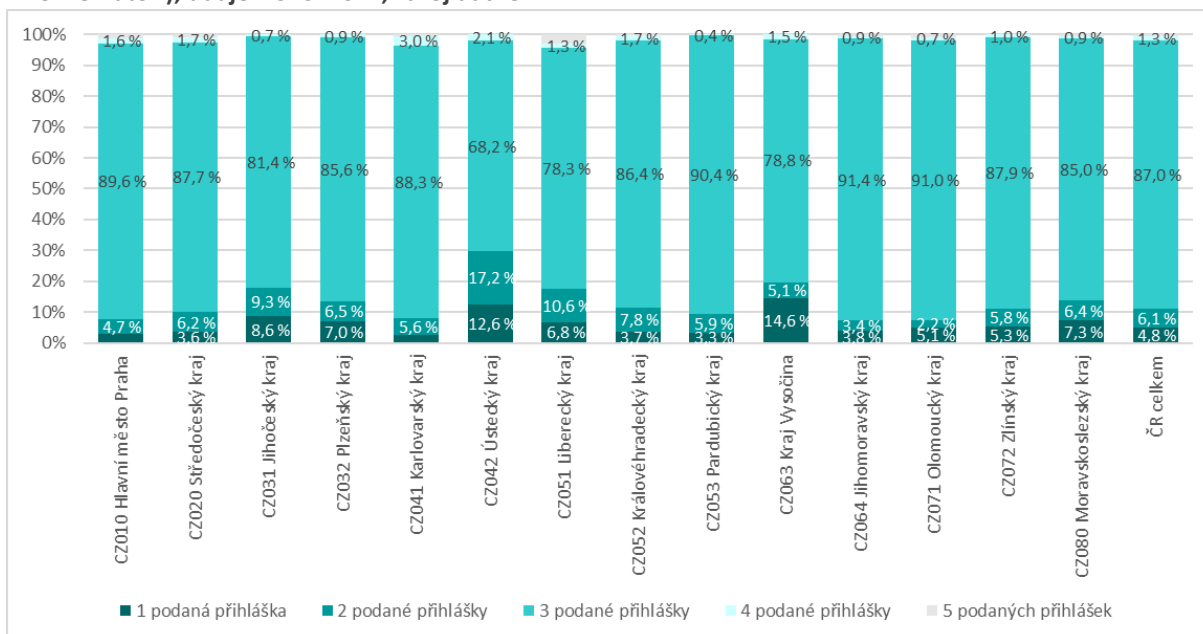
Obrázek 22: Podíl přihlášek na VÍCELETÁ GYMNÁZIA V BRNĚ podle okresu trvalého bydliště uchazečů – VŠICHNI UCHAZEČI (bez ohledu na prioritu; denní forma studia); údaje k 3. 6. 2024, zdroj dat: CZVV



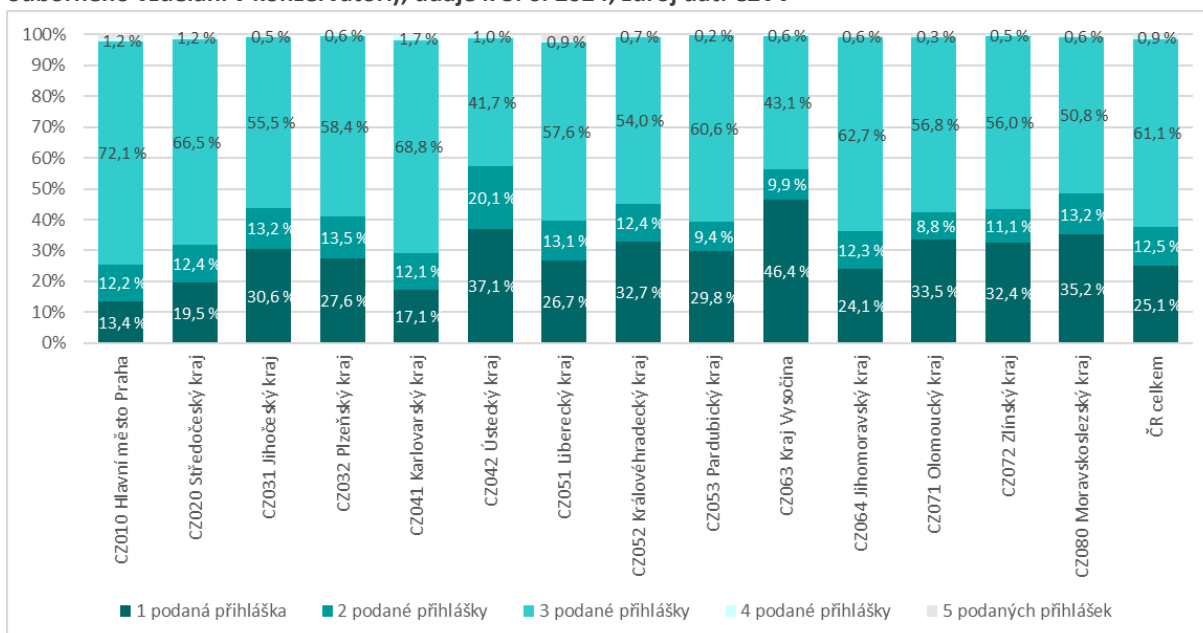
Počet přihlášek podaných jedním uchazečem

- Stejně jako v prvním kole přijímacího řízení, tak i v kole druhém **naprostá většina (87 %) uchazečů hlásících se z 9. ročníků podala 3 přihlášky** – viz obrázek č. 23. Relativně menší část tvořili ti, kteří si podali 3 přihlášky, mezi uchazeči s trvalým bydlištěm v kraji Ústeckém (68 %), Libereckém (78 %) a v kraji Vysočina (79 % uchazečů).
- Při pohledu na všechny uchazeče hlásící se na střední školy 3 přihlášky podalo ve druhém kole v průměru jen cca 61 % uchazečů a v průměru 25 % uchazečů podalo jen 1 přihlášku.** Relativně nejméně uchazečů, kteří podali 3 přihlášky, bylo i v tomto pohledu mezi uchazeči s trvalým bydlištěm v Ústeckém kraji (42 % uchazečů) a dále v kraji Vysočina (43 %) – viz obrázek č. 24.

Obrázek 23: Podíly uchazečů **HLÁSÍCÍCH SE Z 9. ROČNÍKŮ ZŠ** podle počtu podaných přihlášek a podle krajů, ze kterých se uchazeči na SŠ hlásí (všechny formy vzdělávání a včetně oborů vyššího odborného vzdělání v konzervatoři); údaje k 3. 6. 2024, zdroj dat: CZVV



Obrázek 24: Podíly **VŠECH UCHAZEČŮ** podle počtu podaných přihlášek a podle krajů, ze kterých se uchazeči na SŠ hlásí (všechny formy vzdělávání a včetně nástavbového studia, víceletých gymnázií a oborů vyššího odborného vzdělání v konzervatoři); údaje k 3. 6. 2024, zdroj dat: CZVV



Název projektu:

Datově-analytická podpora pro hodnocení a řízení vzdělávací soustavy ČR
Registrační číslo projektu: CZ.02.02.XX/00/22_005/0002901

Přímačky 2024

Oddělení národních analýz

a Oddělení analytické podpory a projektových výstupů

Odbor školské statistiky a analýz

Sekce informatiky, statistiky a analýz



Spolufinancováno
Evropskou unií

**MS
MT**
MINISTERSTVO ŠKOLSTVÍ,
MLÁDEŽE A TĚLOVÝCHOVY