

Manuál logotypu

programu OP Výzkum a vývoj pro inovace



Corporate identity

(jednotný koordinovaný systém) vytváří firemní styl, který se uplatňuje především při prezentaci firmy = programu navenek, při pracovní, obchodní, právní činnosti a při interpersonálním styku.



Základními prostředky corporate identity(CI) jsou název programu: OP Výzkum a vývoj pro inovace (dále jen OP VaVpl)

Dalšími prostředky CI jsou logo (symbol, značka), firemní barva a způsob jejich užití, dále pak např. merkantilní tiskoviny (dopisní papíry, vizitky a pod.).


Corporate identity vychází z filozofie firemního logotypu. Hlavním účelem je orientovat, informovat a upoutat cílovou skupinu, zejména veřejnost, obchodní partnery a vlastní subjekty.

Corporate identity vyjadřuje jednotnost, solidnost a stabilitu společnosti.

Tento manuál obsahuje základní pravidla pro užití prostředků corporate identity a podmínky jejich rozvíjení včetně definice pro konkrétní užití v rámci ČR či EU.



**OP Výzkum a vývoj
pro inovace**




**OP Research and
Development for Innovations**

Základní verze logotypu


Popis základní verze logotypu OP VaVpl: bílá elipsa je vložena do zelené elipsy. Obě se zvedají zprava doleva a tvoří jakýsi „rám“, skrz který zleva směrem doprava a nahoru diagonálně prochází 6 černých teček. Součástí rámu je i číselný údaj „2007-13“. Tento výše popsáný základ logotypu bývá ještě dole vespod doplněn o dva řádky textu (český nebo

anglický název projektu). Text je vysázen z písma Franklin Gothic Demi.

Předpokládá se, že nejčastěji používanou variantou logotypu OP VaVpl bude tzv. plná verze, tzn. varianta včetně textu. Tento manuál se už bude dále zabývat pouze českou mutací, pro anglickou totiž platí úplně stejná pravidla.



**OP Výzkum
a vývoj pro inovace**



**OP Výzkum
a vývoj pro inovace**

3

Doplňující verze logotypu

Při používání logotypu může dojít k situaci, kdy se centrální zarovnání názvu projektu jeví jako nevyhovující, zejména v případě řazení různých log pod sebe s podmínkou zarovnání všech grafických prvků včetně písma na levý praporec.

Varianta s nápisem napravo od zelené elipsy nahrazuje základní verzi logotypu vždy tam, kde je k dispozici jen úzký a podlouhlý prostor k umístění loga – např. při reklamním potisku průpisek.

1 plnobarevná verze**3 negativní bílošedá verze****2 šedočerná verze**

4

Barevné verze

Optimální prezentace programu OP VaVpl je zaručena díky plnobarevné verzi (1), která je tvořena barvou černou a zelenou.

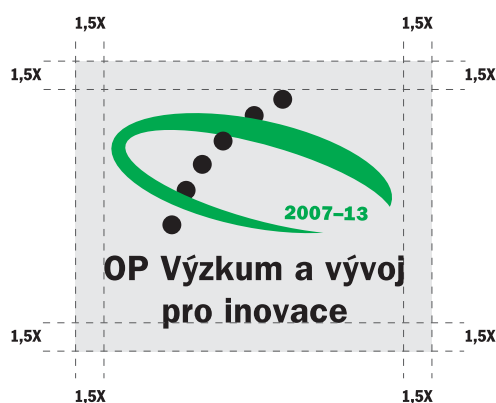
Nebude-li možné značku reprodukovat plnobarevně (např z důvodu vysokých nákladů nebo omezení daného způsobu použití), lze použít verzi šedočernou (2) – šedá = 40% černá.

V negativní bílošedé verzi (3) je značka na tmavém pozadí – šedá = 40% černá.

rozkres na síť




ochranná zóna



5

minimální velikost



Rozkres na síť

Usnadňuje konstrukci logotypu a vysvětluje jeho doporuční vlastnosti.

Ochranná zóna značky

Minimální ochranná zóna značky programu OP VaVpl je odvozena od velikosti „černého bodu“ v logotypu. Jeho velikost se rovná „X“. Ochranná zóna kolem značky je 1,5X. Samotný rámeček okolo ochranné zóny se nepoužívá.

Tato oblast je minimální ochranná zóna, která musí být vždy dodržena a nesmí se v ní nacházet žádné další prvky.

Minimální velikost značky

Minimální velikost značky programu OP VaVpl je určena z důvodu čitelnosti logotypu. Minimální šířka logotypu je 1,5 cm.



zelená:
Pantone 355 C
C: 94; M: 0; Y: 100; K: 0
ORACAL:
RAL:



černá:
Pantone Process black CV
C: 0; M: 0; Y: 0; K: 100
ORACAL: 70
RAL: 9005



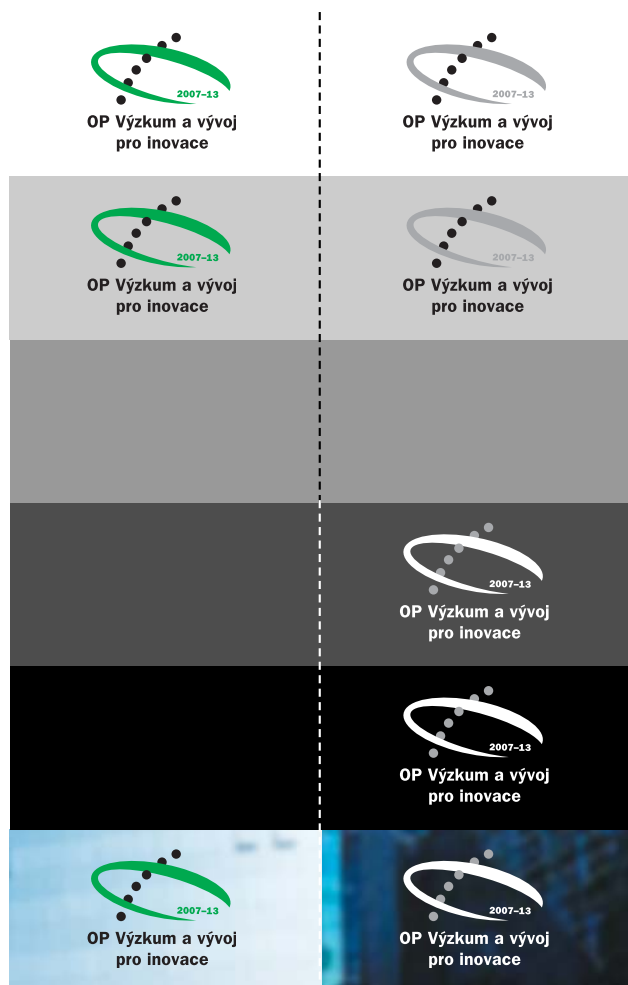
šedá:
Pantone 423 C
C: 0; M: 0; Y: 0; K: 40
ORACAL: 76
RAL: 9006

Základní barvy

Jednotný vizuální styl je tvořen dvěma primárními barvami – zelenou a černou. Mohou však nastat situace, kdy není možné použít barevnou variantu. V tzv. šedočerné verzi se oranžová barva nahrazuje

barvou šedou. Stejná šedá barva nahrazuje v negativní verzi barvu černou (viz strana 3). Při veškeré práci s prostředky jednotného vizuálního stylu je nezbytně nutné předpis barev společnosti respektovat.

varianty na podkladových plochách



Bílá podkladová plocha

Světlá podkladová plocha max.
20% ekvivalent tiskové černi.

Střední tóny podkladové plochy
v hodnotách mezi 20–60 %
ekvivalentu tiskové černi nejsou
povoleny.

Tmavá podkladová plocha
v hodnotách min. 70 % ekvivalentu
tiskové černi. Pouze jednobarevná
negativní verze.

Černá podkladová plocha.
Pouze negativní verze.

Světlá podkladová plocha fotografie
(max. 20% ekvivalent černé)
– pouze plnobarevná verze.
Tmavá podkladová plocha fotografie
(min. 60% ekvivalent černé)
– pouze negativní verze.

7

Barevné verze na podkladových plochách

Kvalitní reprodukce značky programu OP VaVPl je zásadně důležitá pro optimální čitelnost. Jedním z důležitých faktorů je v tomto ohledu kvalita podkladové plochy, na které bude značka společnosti umístěna.

Preferovanou podkladovou plochou pro značku programu OP VaVPl je bílá barva. Je však možné použít i jiné barvy a hodnoty pokrytí, avšak za předpokladu, že bude dodržen dostatečný kontrast.

Nákresy znázorňují, která podkladová plocha je vhodná pro různé barevné verze značky.




OP Výzkum a vývoj
pro inovace

● proporce logotypu nelze měnit



OP Výzkum a vývoj
pro inovace

● sklon logotypu nelze měnit



OP Výzkum a vývoj
pro inovace

● barevnost logotypu nelze měnit



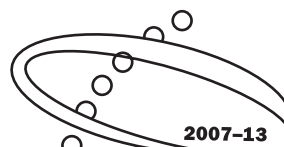
OP Výzkum
a vývoj
pro inovace

● text logotypu nelze rozdělovat



OP Výzkum a vývoj
pro inovace

● nelze používat odstíny v logotypu




OP Výzkum a vývoj
pro inovace

● logotyp pouze v obrysu nelze použít

Zakázané varianty značky

Povolené varianty logotypu jsou jasně a jednoznačně určeny. Je zakázáno užití logotypu, který se jakkoliv liší od předepsaných variant určených manuálem.

Uvedené příklady nemohou obsáhnout celou obrovskou škálu možností – jsou jen ukázkou chyb, které při práci s logotypem vznikají nejčastěji.



Návrhová část Manuálu logotypu

programu OP Výzkum a vývoj pro inovace





INVESTICE DO VAŠÍ BUDOUCNOSTI

• Ministerstvo školství,
mládeže a tělovýchovy
Karmelitská 529/7
118 00 Praha-Malá Strana

• Telefon: +420 257 193 111
Fax: +420 257 193 111
E-mail: info@msmt.cz
WWW: <http://www.msmt.cz>

• IČO 61988987
DIČ CZ 61988987
Bankovní spojení ČNB Ostrava
0000000 / 0710

Tato ukázka dopisního papíru je zmenšena na 80 %.
V „Přílohách“ na konci Manuálu je dopisní papír
uveden ještě jednou – ve skutečné velikosti.
Zmíněné logo ERDF může být podle potřeby nahrazeno
jiným logem, podobně pak heslo „Investice do Vaší

budoucnosti“ je pouze obecným vzorem možných řešení
a také může být případně nahrazeno jiným
prohlášením zdůrazňujícím přidanou hodnotu pomoci
Společenství zvolené řídicím orgánem.



NÁZEV
FONDU
ERDF NEBO
JINÉHO
FONDU



INVESTICE DO VAŠÍ BUDOUCNOSTI

• Ministerstvo školství,
mládeže a tělovýchovy
Karmelitská 529/7
118 00 Praha-Malá Strana

• Telefon: +420 257 193 111
Fax: +420 257 193 111
E-mail: info@msmt.cz
WWW: <http://www.msmt.cz>

• IČO 61988987
DIČ CZ 61988987
Bankovní spojení ČNB Ostrava
0000000 / 0710

Tato ukázka dopisního papíru je zmenšena na 80 %.
V „Přílohách“ na konci Manuálu je dopisní papír
uveden ještě jednou – ve skutečné velikosti.
Zmíněné logo (název) ERDF může být podle potřeby
nahrazeno jiným logem, podobně pak heslo „Investice

do Vaší budoucnosti“ je pouze obecným vzorem možných
řešení a také může být případně nahrazeno jiným
prohlášením zdůrazňujícím přidanou hodnotu pomoci
Společenství zvolené řídicím orgánem.



Evropská
unie



název Evropského
fondu regionálního
rozvoje nebo
jiného fondu



Ministerstvo
školy, mládeže
a tělovýchovy



INVESTICE DO VAŠÍ BUDOUCNOSTI


• Ministerstvo školství,
mládeže a tělovýchovy
Karmelitská 529/7
118 00 Praha-Malá Strana

• Telefon: +420 257 193 111
Fax: +420 257 193 111
E-mail: info@msmt.cz
WWW: <http://www.msmt.cz>


• IČO 61988987
DIČ CZ 61988987
Bankovní spojení ČNB Ostrava
0000000 / 0710

Oproti dopisnímu papíru 1 se liší vepsanými textovými
náznaky pod jednotlivými logy.

Ukázka dopisního papíru je zmenšena na 80 %.



Vzor detailu obálky i vyobrazení celé vizitky je ve skutečné velikosti. Ukázka kompletní DL obálky se nachází v Přílohách na konci manuálu. Pokud jde o obměňování logotypů a hesel viz předchozí strany věnované dopisním papírům.



Přílohy Manuálu logotypu

programu OP Výzkum a vývoj pro inovace



Přílohy

Následující stránky obsahují příklady grafického řešení jednotlivých položek manuálu programu OP Výzkum a vývoj pro inovace, které se z prostorových důvodů nevešly ve skutečné velikosti přímo k textu, který o nich pojednává:
3 varianty dopisního papíru, obálka DL



INVESTICE DO VAŠÍ BUDOUCNOSTI

• Ministerstvo školství,
mládeže a tělovýchovy
Karmelitská 529/7
118 00 Praha-Malá Strana

• Telefon: +420 257 193 111
Fax: +420 257 193 111
E-mail: info@msmt.cz
WWW: <http://www.msmt.cz>

• IČO 61988987
DIČ CZ 61988987
Bankovní spojení ČNB Ostrava
0000000 / 0710



NÁZEV
FONDU
ERDF NEBO
JINÉHO
FONDU



INVESTICE DO VAŠÍ BUDOUCNOSTI

• Ministerstvo školství,
mládeže a tělovýchovy
Karmelitská 529/7
118 00 Praha-Malá Strana

• Telefon: +420 257 193 111
Fax: +420 257 193 111
E-mail: info@msmt.cz
WWW: <http://www.msmt.cz>

• IČO 61988987
DIČ CZ 61988987
Bankovní spojení ČNB Ostrava
0000000 / 0710



Evropská
unie



název Evropského
fondu regionálního
rozvoje nebo
jiného fondu



Ministerstvo
školské, mládeže
a tělovýchovy



INVESTICE DO VAŠÍ BUDOUCNOSTI

• Ministerstvo školství,
mládeže a tělovýchovy
Karmelitská 529/7
118 00 Praha-Malá Strana

• Telefon: +420 257 193 111
Fax: +420 257 193 111
E-mail: info@msmt.cz
WWW: <http://www.msmt.cz>

• IČO 61988987
DIČ CZ 61988987
Bankovní spojení ČNB Ostrava
0000000 / 0710

INVESTICE DO VAŠÍ BUDOUCNOSTI



• Ministerstvo školství,
mládeže a tělovýchovy
Karmelitská 529/7
118 00 Praha-Malá Strana