

**POROVNÁNÍ KRAJSKÝCH NORMATIVŮ  
MZDOVÝCH PROSTŘEDKŮ  
STANOVENÝCH JEDNOTLIVÝMI KRAJSKÝMI ÚŘADY  
PRO KRAJSKÉ A OBECNÍ ŠKOLSTVÍ  
V ROCE 2008**

**MATERIÁL MINISTERSTVA ŠKOLSTVÍ, MLÁDEŽE A TĚLOVÝCHOVY**

**č.j. 12 014/2008-26**

**ČERVEN 2008**

## OBSAH

	Strana
<b>I. Přehled jednotek výkonu pro jednotlivé krajské normativy</b>	<b>4</b>
<b>II. Vzájemné porovnání výše krajských normativů mzdových prostředků jednotlivých druhů škol a školských zařízení v roce 2008 a jejich meziroční vývoj</b>	<b>6</b>
1. Mateřské školy s celodenním provozem	6
2. Základní školy tvořené pouze ročníky prvního stupně	9
3. Základní školy tvořené oběma stupni	12
4. Školní družiny	16
5. Školní stravování	18
a) Stravování, vzdělávající se v mateřské škole	18
b) Stravování, vzdělávající se v základní škole	19
c) Stravování, vzdělávající se ve střední škole, konzervatoři a vyšší odborné škole	21
d) Celodenně stravování	22
6. Domovy mládeže	24
a) Ubytování v domově mládeže, vzdělávající se ve střední škole nebo konzervatoři	24
b) Ubytování v domově mládeže, vzdělávající se ve vyšší odborné škole	26
7. Základní umělecké školy	28
8. Obory vzdělání poskytující střední vzdělání s maturitní zkouškou -obecná příprava (gymnázia)	31
9. Obory vzdělání poskytující střední vzdělání s maturitní zkouškou (SOŠ)	35
10. Obory vzdělání nástavbového studia	41
11. Obory vzdělání poskytující střední vzdělání s maturitní zkouškou (4-leté studijní obory SOU)	43
12. Obory vzdělání poskytující střední vzdělání s výučním listem (3-leté učební obory SOU)	48
13. Obory vzdělání poskytující vyšší odborné vzdělání	60
14. Obory vzdělání poskytující vzdělání v konzervatoři	64
<b>III. Souhrn charakteristik stanovení krajských normativů MP v roce 2008 pro jednotlivé hlavní druhy škol a školských zařízení</b>	<b>67</b>
<b>IV. Závěr</b>	<b>70</b>
<b>V. Přílohy</b>	

Nedílnou součástí materiálu jsou tabulkové a grafické přílohy č. 1 až 17, jejichž úplný výčet je uveden v části V. materiálu

**POROVNÁNÍ KRAJSKÝCH NORMATIVŮ MZDOVÝCH PROSTŘEDKŮ**  
**STANOVENÝCH JEDNOTLIVÝMI KRAJSKÝMI ÚŘADY**  
**PRO KRAJSKÉ A OBECNÍ ŠKOLSTVÍ**  
**V ROCE 2008**

Materiál MŠMT č.j. 12 014/2008-26

Odbor 26 skupiny všeobecného, odborného a dalšího vzdělávání Ministerstva školství, mládeže a tělovýchovy (MŠMT) provedl vzájemné porovnání krajských normativů mzdových prostředků připadajících na jednotku výkonu za rok, stanovených jednotlivými krajskými úřady v roce 2008 na základě vyhlášky č. 492/2005 Sb., o krajských normativech, ve znění pozdějších předpisů, pro jednotky výkonu realizované v jednotlivých druzích a typech škol a školských zařízení, zřizovaných kraji, obcemi nebo svazky obcí na území kraje.

Zdrojem dat byly údaje normativního rozpisu rozpočtu na rok 2008, které jsou krajské úřady na základě § 7, odstavce 1 vyhlášky o krajských normativech povinny zveřejnit nejpozději 30 dnů od obdržení rozpisu rozpočtu z MŠMT. Číselné údaje v tomto materiálu jsou platné k 31. březnu 2008 a nezahrnují změny, ke kterým došlo případnými úpravami rozpisu rozpočtu v jednotlivých krajích v průběhu roku.

Porovnání je zaměřeno na normativy mzdových prostředků (dále jen normativy MP) z toho důvodu, že mzdové výdaje tvoří stěžejní část z finančních prostředků poskytovaných jednotlivým školám a školským zařízením, zřizovaným kraji a obcemi nebo svazky obcí ze státního rozpočtu.

Normativ MP je u škol a školských zařízení, jejichž činnost je realizována pedagogickými i nepedagogickými pracovníky, dán vztahem:

$$\text{Normativ MP} = 12 * (1/N_p * P_p + 1/N_o * P_o),$$

přičemž ukazatele rozhodné pro stanovení krajských normativů jsou:

$N_p$  = průměrný počet jednotek výkonu připadající na 1 pedagogického pracovníka,  
 $P_p$  = průměrná měsíční výše platu pedagogického pracovníka,  
 $N_o$  = průměrný počet jednotek výkonu připadající na 1 nepedagogického pracovníka,  
 $P_o$  = průměrná měsíční výše platu nepedagogického pracovníka.

Výši normativu MP ovlivňují hodnoty těchto čtyř ukazatelů následovně:

- přímo úměrně ukazatele  $P_p$ , resp.  $P_o$ ,
- nepřímo úměrně ukazatele  $N_p$ , resp.  $N_o$ .

Srovnatelné ekonomické podmínky vzdělávání, tzn. srovnatelný normativ MP, tedy mohou mít vytvořeny srovnatelné školy ve více krajích i přesto, že při stanovení příslušných krajských normativů na rok 2008 vycházely dotčené krajské úřady z rozdílných předpokladů, tj. z rozdílných  $N_p$ ,  $N_o$ ,  $P_p$ ,  $P_o$ . Aby předkládaný materiál získal úplnou vypovídací schopnost, jsou proto v jeho přílohové části u všech porovnávaných jednotek výkonu uvedeny vedle hodnot vlastních krajských normativů MP i hodnoty ukazatelů  $N_p$ ,  $N_o$ ,  $P_p$  a  $P_o$ .

Normativ MP v roce 2008 na jednotku výkonu byl porovnáván u hlavních druhů škol a druhů a typů školských zařízení. U středních škol a vyšších odborných škol byly s ohledem

na zachování časové řady vybrány totožné obory vzdělání jako v předchozích letech, tj. ty obory vzdělání, ve kterých se ve školním roce 2005/2006 vzdělávalo nejvíce žáků a studentů.<sup>1)</sup>

Materiál tedy obsahuje porovnání u:

- mateřských škol s celodenním provozem (příloha č. 1),
- základních škol tvořených pouze ročníky prvního stupně (příloha č. 2),
- základních škol tvořených oběma stupni (příloha č. 3),
- školních družin (příloha č. 4),
- školního stravování (příloha č. 5),
- domovů mládeže (příloha č. 6),
- 5 oborů základních uměleckých škol (příloha č. 7),
- 5 typů gymnázií (příloha č. 8),
- 31 vybraných oborů vzdělání středních odborných škol - označení „M“ v kódu oboru (příloha č. 9),
- 2 vybraných oborů vzdělání nástavbového studia - označení „L5“ v kódu oboru (příloha č. 10),
- 3 vybraných 4-letých studijních oborů středních odborných učilišť - označení „L0“ v kódu oboru (příloha č. 11),
- 21 vybraných 3-letých učebních oborů středních odborných učilišť - označení „H“ v kódu oboru (příloha č. 12),
- 13 vybraných oborů vzdělání vyšších odborných škol (příloha č. 13),
- 4 oborů vzdělání v konzervatořích (příloha č. 14).

**V případě mateřských škol, základních škol, školních družin, domovů mládeže a školního stravování** se ukazatele Np a No stanoví na základě § 2 odst. 3 písm. a) a odst. 4 vyhlášky o krajských normativních pomoci funkční závislosti na počtu jednotek výkonu. U těchto zmíněných škol a školských zařízení jsou proto v textové části uvedeny hodnoty normativu MP pouze pro školy resp. školská zařízení s vybraným počtem jednotek výkonu, zatímco **v tabulkové a grafické části v přílohách jsou uvedeny hodnoty normativu MP a ukazatelů rozhodných pro jeho stanovení pro každou jednotku výkonu. Dále bylo vzájemně porovnáno celkem 108 krajských normativů**, které nejsou stanoveny funkční závislostí (pro jeden obor vzdělání u 3-letých a 4-letých oborů středních odborných učilišť jsou vždy 2 krajské normativy, jeden pro praktické a jeden pro teoretické vyučování). V případě oborů vzdělání středních škol je v textové části materiálu uvedeno vždy 10 „nejobsazenějších“ oborů vzdělání z každé kategorie (tj. těch, ve kterých se i ve školním roce 2007/2008 vzdělává nejvíce žáků).

U vybraných druhů a typů škol a oborů vzdělání (konkrétně u mateřských škol, základních škol tvořených pouze ročníky prvního stupně, u základních škol tvořených oběma stupni, u oborů ZUŠ a u všech porovnávaných oborů vzdělání středních a vyšších odborných škol je v materiálu a především v příslušných přílohách uvedeno **i meziroční porovnání hodnot krajských normativů MP** stanovených pro roky 2008, 2007 a 2006.

---

<sup>1)</sup> V případě oborů vzdělání středních a vyšších odborných škol, které byly nejvíce obsazeny žáky a studenty ve školním roce 2005/2006, je jejich pozice ve školním roce 2007/2008 následující:

- obory vzdělání s písmenem „M“ v kódu oboru - z 31 porovnávaných oborů vzdělání jich je 30 mezi prvními 40 obory vzdělání podle obsazenosti žáky
- obory vzdělání s písmenem „H“ v kódu oboru - z 21 porovnávaných oborů vzdělání jsou všechny mezi prvními 23 obory vzdělání podle obsazenosti žáky
- obory vzdělání VOŠ - z 13 porovnávaných oborů vzdělání jich je 11 mezi prvními 17 obory vzdělání podle obsazenosti žáky

## **I. PŘEHLED JEDNOTEK VÝKONU PRO JEDNOTLIVÉ KRAJSKÉ NORMATIVY**

V následujícím přehledu jsou uvedeny jednotky výkonu, u kterých bylo provedeno porovnání výše normativu MP.

### **1. Mateřské školy s celodenním provozem (MŠ)**

Jednotkou výkonu je 1 dítě v mateřské škole nebo třídě s celodenním provozem.

### **2. Základní školy tvořené pouze ročníky prvního stupně (ZŠ pouze s I. stupněm)**

Jednotkou výkonu je 1 žák v základní škole tvořené pouze ročníky prvního stupně.

### **3. Základní školy tvořené oběma stupni (ZŠ úplné)**

#### **a) První stupeň základní školy tvořené oběma stupni (pedagogičtí pracovníci)**

Jednotkou výkonu je 1 žák v prvním stupni základní školy tvořené oběma stupni.

#### **b) Druhý stupeň základní školy tvořené oběma stupni (pedagogičtí pracovníci)**

Jednotkou výkonu je 1 žák v druhém stupni základní školy tvořené oběma stupni.

#### **c) Oba stupně základní školy tvořené oběma stupni (nepedagogičtí pracovníci)**

Jednotkou výkonu je 1 žák základní školy tvořené oběma stupni.

### **4. Školní družiny (ŠD)**

Jednotkou výkonu je 1 žák ve školní družině, který je přijat k pravidelné denní docházce.

### **5. Školní stravování ve školních jídelnách**

Jednotkou výkonu je:

a) 1 stravovaný, který se zároveň vzdělává v mateřské škole, pro něhož je v rámci školního stravování ve školní jídelně poskytován oběd a alespoň 1 předcházející nebo navazující doplňkové jídlo,

b) 1 stravovaný, který se zároveň vzdělává v základní škole, pro něhož je v rámci školního stravování ve školní jídelně poskytován oběd,

c) 1 stravovaný, který se zároveň nevzdělává v mateřské ani v základní škole, pro něhož je v rámci školního stravování ve školní jídelně poskytován oběd (tj. žáci středních škol a konzervatoří a studenti vyšších odborných škol),

d) 1 stravovaný, který se zároveň nevzdělává v mateřské ani v základní škole, pro něhož je v rámci školního stravování ve školní jídelně poskytován alespoň oběd a večeře (dále jen celodenní stravování).

### **6. Domovy mládeže (DM)**

Jednotkou výkonu je 1 ubytovaný v domově mládeže, který se zároveň vzdělává:

a) ve střední škole nebo konzervatoři,

b) ve vyšší odborné škole.

### **7. Základní umělecké školy (ZUŠ)**

Jednotkou výkonu je 1 žák v uměleckém oboru v základní umělecké škole v jednotlivé formě výuky, který se zároveň vzdělává v základní škole, v denní formě vzdělávání ve střední škole, v denní formě vzdělávání v konzervatoři nebo v denní formě vzdělávání ve vyšší odborné škole nebo je dítětem před zahájením plnění povinné školní docházky.

### **8. Střední školy (SŠ, tj. gymnázia, střední odborné školy, střední odborná učiliště)**

Jednotkou výkonu je 1 žák v oboru vzdělání ve střední škole v denní formě vzdělávání.

### **9. Nástavbové studium**

Jednotkou výkonu je 1 žák v oboru vzdělání v nástavbovém studiu v denní formě vzdělávání.

### **10. Vyšší odborné školy (VOŠ)**

Jednotkou výkonu je 1 student v oboru vzdělání ve vyšší odborné škole v denní formě vzdělávání.

### **11. Konzervatoře**

Jednotkou výkonu je 1 žák v oboru vzdělání v konzervatoři v denní formě vzdělávání.

Podrobnější poznámky a upřesnění jsou uvedeny v příslušných přílohách tohoto materiálu.

Předmětem porovnání nebyly krajské normativy MP mimo jiné pro školní kluby a střediska volného času, neboť KÚ nepoužívají srovnatelnou metodiku pro stanovení jednotek výkonu. Některé KÚ vycházejí z výkonů skutečně realizované pravidelné činnosti, jiné z počtu všech žáků a studentů v kraji, tzn. z tzv. potenciálních klientů.

## **II. VZÁJEMNÉ POROVNÁNÍ VÝŠE KRAJSKÝCH NORMATIVŮ MZDOVÝCH PROSTŘEDKŮ JEDNOTLIVÝCH DRUHŮ ŠKOL A ŠKOLSKÝCH ZAŘÍZENÍ V ROCE 2008 A JEJICH MEZIROČNÍ VÝVOJ**

### **1. MATEŘSKÉ ŠKOLY S CELODENNÍM PROVOZEM**

Karlovarský kraj uvádí v metodice rozpisu rozpočtu hodnoty ukazatele Np do počtu 160 dětí.

- *Při celkovém počtu dětí ve škole: 10 dětí*

Nejvyšší a nejnižší hodnoty normativu MP v r. 2008 (v Kč/dítě)			Největší a nejmenší zvýšení, popř. snížení normativu MP 2008/2007 (v %)		
1.	KÚ Středočeského kraje	31 760,-	1.	KÚ Libereckého kraje	7,91
2.	KÚ Moravskoslezského kraje	30 000,-	2.	KÚ Olomouckého kraje	3,05
3.	KÚ Plzeňského kraje	29 410,-	3.	KÚ Pardubického kraje	3,00
12.	KÚ Jihočeského kraje	26 226,-	12.	KÚ Ústeckého kraje	1,70
13.	KÚ kraje Vysočina	25 940,-	13.	KÚ Středočeského kraje	1,54
14.	KÚ Zlínského kraje	25 464,-	14.	Magistrát hl. m. Prahy	1,50

Průměrná hodnota normativu MP v roce 2008 činí 27 773 Kč/dítě, což je o 2,78 % (o 750 Kč) více než v loňském roce.

Nejvyšší hodnota mzdové části krajského normativu představuje 124,7 % z nejnižší hodnoty. Rozdíl mezi nejvyšší a nejnižší hodnotou činí 6 296 Kč na dítě. V porovnání s rokem 2007, kdy rozdíl mezi nejvyšší a nejnižší hodnotou činil 6 358 Kč na dítě, tedy došlo k jeho snížení.

- *Při celkovém počtu dětí ve škole: 50 dětí*

Nejvyšší a nejnižší hodnoty normativu MP v r. 2008 (v Kč/dítě)			Největší a nejmenší zvýšení, popř. snížení normativu MP 2008/2007 (v %)		
1.	Magistrát hl. m. Prahy	22 917,-	1.	KÚ Libereckého kraje	3,79
2.	KÚ Moravskoslezského kraje	22 543,-	2.	Magistrát hl. m. Prahy	3,20
3.	KÚ kraje Vysočina	22 368,-	3.	KÚ Olomouckého kraje	3,09
12.	KÚ Olomouckého kraje	21 349,-	12.	KÚ Zlínského kraje	2,23
13.	KÚ Karlovarského kraje	21 256,-	13.	KÚ Ústeckého kraje	1,70
14.	KÚ Jihočeského kraje	21 141,-	14.	KÚ Jihomoravského kraje	1,61

Průměrná hodnota normativu MP v roce 2008 činí 21 761 Kč/dítě, což je o 2,70 % (o 573 Kč) více než v loňském roce.

Nejvyšší hodnota mzdové části krajského normativu představuje 108,4 % z nejnižší hodnoty. Rozdíl mezi nejvyšší a nejnižší hodnotou činí 1 776 Kč na dítě. V porovnání s rokem 2007, kdy rozdíl mezi nejvyšší a nejnižší hodnotou činil 1 641 Kč na dítě, tedy došlo k jeho zvýšení.

• **Při celkovém počtu dětí ve škole: 100 dětí**

Nejvyšší a nejnižší hodnoty normativu MP v r. 2008 (v Kč/dítě)			Největší a nejmenší zvýšení, popř. snížení normativu MP 2008/2007 (v %)		
1.	KÚ kraje Vysočina	21 423,-	1.	KÚ Libereckého kraje	4,31
2.	KÚ Středočeského kraje	21 343,-	2.	KÚ Olomouckého kraje	3,09
3.	Magistrát hl. m. Prahy	21 315,-	3.	KÚ Pardubického kraje	3,00
12.	KÚ Jihočeského kraje	20 490,-	12.	KÚ Jihomoravského kraje	2,06
13.	KÚ Zlínského kraje	20 386,-	13.	KÚ Ústeckého kraje	1,69
14.	KÚ Olomouckého kraje	20 342,-	14.	Magistrát hl. m. Prahy	1,36

Průměrná hodnota normativu MP v roce 2008 činí 20 997 Kč/dítě, což je o 2,63 % (o 539 Kč) více než v loňském roce.

Nejvyšší hodnota mzdové části krajského normativu představuje 105,3 % z nejnižší hodnoty. Rozdíl mezi nejvyšší a nejnižší hodnotou činí 1 081,- Kč na dítě. V porovnání s rokem 2007, kdy rozdíl mezi nejvyšší a nejnižší hodnotou činil 1 296,- Kč na dítě, tedy došlo k jeho snížení.

• **Při celkovém počtu dětí ve škole: 150 dětí**

Nejvyšší a nejnižší hodnoty normativu MP v r. 2008 (v Kč/dítě)			Největší a nejmenší zvýšení, popř. snížení normativu MP 2008/2007 (v %)		
1.	KÚ Pardubického kraje	21 308,-	1.	KÚ Plzeňského kraje	10,23
2.	KÚ Jihomoravského kraje	21 217,-	2.	KÚ Středočeského kraje	4,94
3.	KÚ Karlovarského kraje	21 159,-	3.	KÚ Olomouckého kraje	3,09
12.	KÚ Libereckého kraje	20 382,-	12.	Magistrát hl. m. Prahy	2,15
13.	KÚ Zlínského kraje	19 927,-	13.	KÚ Jihomoravského kraje	2,05
14.	KÚ Olomouckého kraje	19 878,-	14.	KÚ Ústeckého kraje	1,69

Průměrná hodnota normativu MP v roce 2008 činí 20 732 Kč/dítě, což je o 3,28 % (o 658 Kč) více než v loňském roce.

Nejvyšší hodnota mzdové části krajského normativu představuje 107,2 % z nejnižší hodnoty. Rozdíl mezi nejvyšší a nejnižší hodnotou činí 1 430,- Kč na dítě. V porovnání s rokem 2007, kdy rozdíl mezi nejvyšší a nejnižší hodnotou činil 1 605,- Kč na dítě, tedy došlo k jeho snížení.

• **Při celkovém počtu dětí ve škole: 200 dětí**

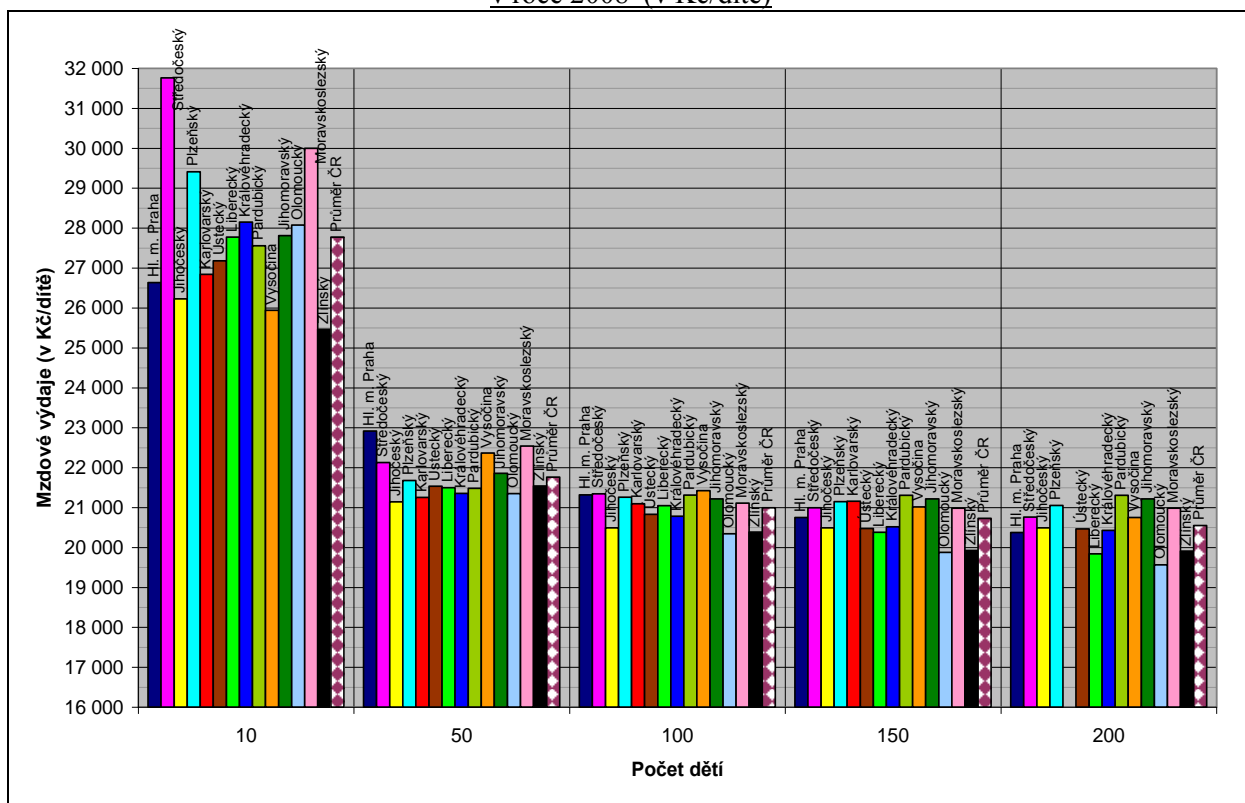
Nejvyšší a nejnižší hodnoty normativu MP v r. 2008 (v Kč/dítě)			Největší a nejmenší zvýšení, popř. snížení normativu MP 2008/2007 (v %)		
1.	KÚ Pardubického kraje	21 308,-	1.	KÚ Plzeňského kraje	10,12
2.	KÚ Jihomoravského kraje	21 217,-	2.	KÚ Středočeského kraje	4,93
3.	KÚ Plzeňského kraje	21 054,-	3.	KÚ Olomouckého kraje	3,09
11.	KÚ Zlínského kraje	19 908,-	11.	Magistrát hl. m. Prahy	2,14
12.	KÚ Libereckého kraje	19 842,-	12.	KÚ Jihomoravského kraje	2,05
13.	KÚ Olomouckého kraje	19 566,-	13.	KÚ Ústeckého kraje	1,69

Průměrná hodnota normativu MP v roce 2008 činí 20 550 Kč/dítě, což je o 3,05 % (o 608 Kč) více než v loňském roce.

Nejvyšší hodnota mzdové části krajského normativu představuje 108,9 % z nejnižší hodnoty. Rozdíl mezi nejvyšší a nejnižší hodnotou činí 1 742,- Kč na dítě. V porovnání s rokem 2007, kdy rozdíl mezi nejvyšší a nejnižší hodnotou činil 1 811,- Kč na dítě, tedy došlo k jeho snížení.



Mzdové výdaje na 1 dítě v MŠ o velikosti 10, 50, 100, 150 a 200 dětí v jednotlivých krajích v roce 2008 (v Kč/dítě)



**V porovnání s rokem 2007:**

- stanovily všechny KÚ pro každou jednotku výkonu vyšší normativ MP,
- hodnotu ukazatele N<sub>p</sub> upravily 3 KÚ (výrazněji Liberecký kraj, pro 26 až 37 dětí Pardubický kraj a pro 85 až 200 dětí mírně Magistrát hl. m. Prahy),
- hodnotu ukazatele N<sub>o</sub> upravily 3 KÚ (pro 10 až 100 dětí Jihomoravský kraj, pro 1 až 24 dětí Zlínský kraj, od 108 dětí výše Plzeňský kraj),
- průměrná hodnota ukazatele P<sub>p</sub> se zvýšila o 2,45 % (tj. o 405 Kč/dítě). Největší zvýšení ukazatele P<sub>p</sub> zajistily: KÚ Pardubického kraje (o 3 %), KÚ Olomouckého kraje (o 2,88 %) a KÚ Jihočeského a Královéhradeckého kraje (o 2,80 %), nejméně ukazatel P<sub>p</sub> zvýšily: Magistrát hl. m. Prahy (o 1,50 %), KÚ Ústeckého kraje (o 1,70 %) a KÚ Plzeňského kraje (o 2,21 %),
- průměrná hodnota ukazatele P<sub>o</sub> se zvýšila o 2,71 % (tj. o 272 Kč/dítě). Největší zvýšení ukazatele P<sub>o</sub> zajistily: KÚ Moravskoslezského kraje (o 4,71 %), KÚ Olomouckého kraje (o 4,20 %) a KÚ kraje Vysočina (o 3,08 %), nejméně ukazatel P<sub>o</sub> zvýšily: KÚ Jihomoravského kraje (o 0,70 %), Magistrát hl. m. Prahy (o 1,50 %) a KÚ Ústeckého kraje (o 1,66 %).

## 2. ZÁKLADNÍ ŠKOLY TVOŘENÉ POUZE ROČNÍKY PRVNÍHO STUPNĚ

Karlovarský kraj uvádí hodnoty ukazatele No do počtu 90 žáků, Liberecký kraj uvádí hodnotu ukazatele Np do 150 žáků a Královéhradecký kraj do 190 žáků.

- *Při celkovém počtu žáků ve škole: 10 žáků*

Nejvyšší a nejnižší hodnoty normativu MP v r. 2008 (v Kč/žáka)			Největší a nejmenší zvýšení, popř. snížení normativu MP 2008/2007 (v %)		
1.	KÚ Libereckého kraje	50 789,-	1.	KÚ Libereckého kraje	10,95
2.	KÚ Moravskoslezského kraje	46 838,-	2.	KÚ Jihočeského kraje	7,51
3.	KÚ Olomouckého kraje	46 813,-	3.	KÚ Olomouckého kraje	6,17
12.	KÚ Ústeckého kraje	41 144,-	12.	Magistrát hl. m. Prahy	1,50
13.	KÚ kraje Vysočina	40 650,-	13.	KÚ Středočeského kraje	1,38
14.	Magistrát hl. m. Prahy	34 439,-	14.	KÚ Zlínského kraje	- 4,97

Průměrná hodnota normativu MP v roce 2008 činí 43 792 Kč/žáka, což je o 3,54 % (o 1 499 Kč) více než v loňském roce.

Nejvyšší hodnota krajského normativu MP v roce 2008 představuje 147,5 % z nejnižší hodnoty. Rozdíl mezi nejvyšší a nejnižší hodnotou činí 16 350 Kč na žáka. V porovnání s rokem 2007, kdy rozdíl mezi nejvyšší a nejnižší hodnotou činil 14 259 Kč na žáka, tedy došlo k jeho zvýšení.

- *Při celkovém počtu žáků ve škole: 50 žáků*

Nejvyšší a nejnižší hodnoty normativu MP v r. 2008 (v Kč/žáka)			Největší a nejmenší zvýšení, popř. snížení normativu MP 2008/2007 (v %)		
1.	Magistrát hl. m. Prahy	29 460,-	1.	KÚ Libereckého kraje	7,97
2.	KÚ Ústeckého kraje	29 383,-	2.	KÚ Olomouckého kraje	6,17
3.	KÚ Karlovarského kraje	29 370,-	3.	KÚ Královéhradeckého kraje	4,58
12.	KÚ kraje Vysočina	24 219,-	12.	KÚ Plzeňského kraje	2,08
13.	KÚ Libereckého kraje	23 825,-	13.	Magistrát hl. m. Prahy	1,50
14.	KÚ Plzeňského kraje	22 873,-	14.	KÚ Zlínského kraje	1,33

Průměrná hodnota normativu MP v roce 2008 činí 26 352 Kč/žáka, což je o 3,45 % (o 880 Kč) více než v loňském roce.

Nejvyšší hodnota krajského normativu MP v roce 2008 představuje 128,8 % z nejnižší hodnoty. Rozdíl mezi nejvyšší a nejnižší hodnotou činí 6 587 Kč na žáka. V porovnání s rokem 2007, kdy rozdíl mezi nejvyšší a nejnižší hodnotou činil 6 957 Kč na žáka, tedy došlo k jeho snížení.

- *Při celkovém počtu žáků ve škole: 100 žáků*

Nejvyšší a nejnižší hodnoty normativu MP v r. 2008 (v Kč/žáka)			Největší a nejmenší zvýšení, popř. snížení normativu MP 2008/2007 (v %)		
1.	Magistrát hl. m. Prahy	24 234,-	1.	KÚ Olomouckého kraje	6,18
2.	KÚ Moravskoslezského kraje	23 456,-	2.	KÚ Jihomoravského kraje	4,67
3.	KÚ Ústeckého kraje	22 941,-	3.	KÚ Libereckého kraje	4,66
11.	KÚ Pardubického kraje	21 583,-	11.	KÚ Plzeňského kraje	2,05
12.	KÚ kraje Vysočina	20 816,-	12.	Magistrát hl. m. Prahy	1,50
13.	KÚ Libereckého kraje	20 291,-	13.	KÚ Zlínského kraje	1,36

Průměrná hodnota normativu MP v roce 2008 činí 22 087 Kč/žáka, což je o 3,44 % (o 734 Kč) více než v loňském roce.

Nejvyšší hodnota krajského normativu MP v roce 2008 představuje 119,4 % z nejnižší hodnoty. Rozdíl mezi nejvyšší a nejnižší hodnotou činí 3 943 Kč na žáka. V porovnání s rokem 2007, kdy rozdíl mezi nejvyšší a nejnižší hodnotou činil 4 487 Kč na žáka, tedy došlo k jeho snížení.

• *Při celkovém počtu žáků ve škole: 150 žáků*

Nejvyšší a nejnižší hodnoty normativu MP v r. 2008 (v Kč/žáka)			Největší a nejmenší zvýšení, popř. snížení normativu MP 2008/2007 (v %)		
1.	KÚ Ústeckého kraje	22 590,-	1.	KÚ Olomouckého kraje	6,15
2.	KÚ Moravskoslezského kraje	21 748,-	2.	KÚ Královéhradeckého kraje	4,62
3.	KÚ Jihočeského kraje	21 665,-	3.	KÚ kraje Vysočina	4,59
11.	KÚ Královéhradeckého kraje	20 097,-	11.	KÚ Plzeňského kraje	2,05
12.	KÚ kraje Vysočina	19 494,-	12.	Magistrát hl. m. Prahy	1,50
13.	KÚ Libereckého kraje	17 793,-	13.	KÚ Zlínského kraje	1,33

Průměrná hodnota normativu MP v roce 2008 činí 20 692 Kč/žáka, což je o 2,03 % (o 413 Kč) více než v loňském roce.

Nejvyšší hodnota krajského normativu MP v roce 2008 představuje 127,0 % z nejnižší hodnoty. Rozdíl mezi nejvyšší a nejnižší hodnotou činí 4 797 Kč na žáka. V porovnání s rokem 2007, kdy rozdíl mezi nejvyšší a nejnižší hodnotou činil 3 284 Kč na žáka, tedy došlo k jeho zvýšení.

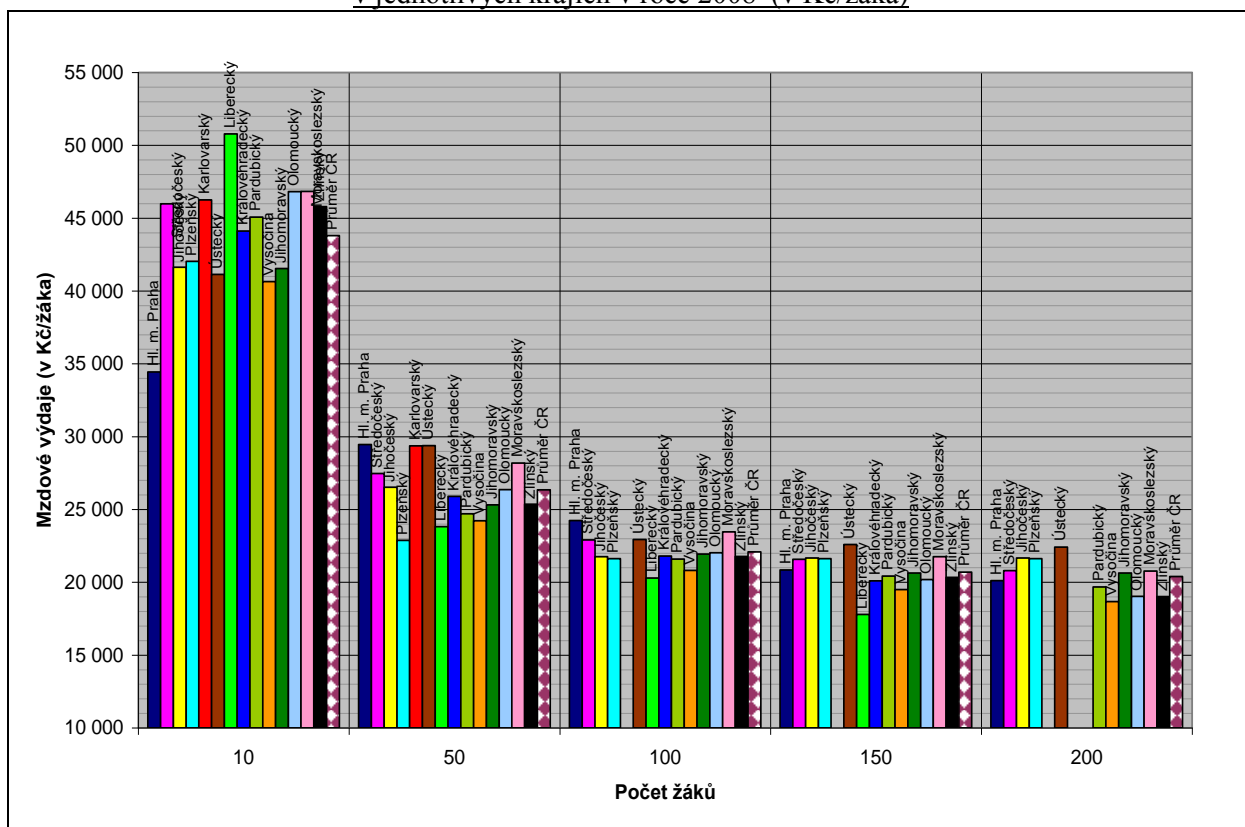
• *Při celkovém počtu žáků ve škole: 200 žáků*

Nejvyšší a nejnižší hodnoty normativu MP v r. 2008 (v Kč/žáka)			Největší a nejmenší zvýšení, popř. snížení normativu MP 2008/2007 (v %)		
1.	KÚ Ústeckého kraje	22 412,-	1.	KÚ Olomouckého kraje	6,16
2.	KÚ Jihočeského kraje	21 665,-	2.	KÚ kraje Vysočina	4,59
3.	KÚ Plzeňského kraje	21 627,-	3.	KÚ Moravskoslezského kraje	4,09
9.	KÚ Olomouckého kraje	19 032,-	9.	KÚ Plzeňského kraje	2,05
10.	KÚ Zlínského kraje	19 021,-	10.	Magistrát hl. m. Prahy	1,50
11.	KÚ kraje Vysočina	18 676,-	11.	KÚ Zlínského kraje	1,29

Průměrná hodnota normativu MP v roce 2008 činí 20 401 Kč/žáka, což je o 3,10 % (o 613 Kč) více než v loňském roce.

Nejvyšší hodnota krajského normativu MP v roce 2008 představuje 120,0 % z nejnižší hodnoty. Rozdíl mezi nejvyšší a nejnižší hodnotou činí 3 736 Kč na žáka. V porovnání s rokem 2007, kdy rozdíl mezi nejvyšší a nejnižší hodnotou činil 3 897 Kč na žáka, tedy došlo k jeho snížení.

**Mzdové výdaje na 1 žáka v ZŠ tvořené pouze ročníky I. stupně o velikosti 10, 50, 100, 150 a 200 žáků v jednotlivých krajích v roce 2008 (v Kč/žáka)**



**V porovnání s rokem 2007:**

- došlo u Zlínského kraje k poklesu normativu MP pro školu s 10 žáky (o 4,97 %, tj. o 2 396 Kč), na čemž se podílí jak stanovení nižšího ukazatele Po, tak odlišného ukazatele Np právě pro 10 žáků, u ostatních 13 krajů bylo zaznamenáno zvýšení normativu MP,
- hodnotu ukazatele Np upravilo 7 KÚ (Jihočeský, Ústecký, Královéhradecký, Jihomoravský, Olomoucký kraj, pro 1 až 150 žáků Liberecký kraj a pro 15 až 200 žáků kraj Vysočina). KÚ Zlínského kraje v soustavě krajských normativů uvádí pouze pro 10 žáků výrazněji odlišnou hodnotu Np,
- hodnotu ukazatele No upravil pouze Jihočeský kraj, a to pro 1 až 9 žáků (stanovením konstantní hodnoty),
- průměrná hodnota ukazatele Pp se zvýšila o 2,76 % (tj. o 633 Kč/žáka). Největší zvýšení ukazatele Pp zajistily: KÚ Libereckého kraje (o 4,28 %), KÚ Moravskoslezského kraje (o 4,26 %) a KÚ kraje Vysočina (o 4,05 %), nejméně ukazatel Pp zvýšily: Magistrát hl. m. Prahy (o 1,50 %), KÚ Ústeckého kraje (o 1,70 %) a KÚ Zlínského kraje (o 1,84 %),
- průměrná hodnota ukazatele Po se zvýšila o 2,29 % (tj. o 250 Kč/žáka). Největší zvýšení ukazatele Po zajistily: KÚ Olomouckého kraje (o 3,79 %), KÚ Moravskoslezského kraje (o 3,04 %) a KÚ Pardubického a Středočeského kraje (o 3 %), nejméně ukazatel Po zvýšily: Magistrát hl. m. Prahy (o 1,50 %), KÚ Jihomoravského kraje (o 1,63 %) a KÚ Ústeckého kraje (o 1,68 %), ke snížení ukazatele Po přistoupil KÚ Zlínského kraje (o 2,28 %, tj. o 243 Kč/žáka).

### 3. ZÁKLADNÍ ŠKOLY TVOŘENÉ OBĚMA STUPNI

Normativ MP pro základní školy tvořené oběma stupni se skládá ze tří složek:

- a) normativ MP pro první stupeň (pro pedagogické pracovníky),
- b) normativ MP pro druhý stupeň (pro pedagogické pracovníky),
- c) normativ MP pro oba stupně (pro nepedagogické pracovníky).

Výsledkem je krajský normativ pro základní školu jako celek. Hodnoty tohoto normativu jsou v následujících tabulkách a v textu uvedeny pro čtyři „typické“ ZŠ – „podlimitní“ a s 1, 2 a 3 třídami v ročníku. V tabulkových přílohách jsou kromě těchto hodnot pro podrobnější orientaci uvedeny i dílčí hodnoty normativů a jejich komponentů pro jednotlivé složky celkového normativu pro základní školy.

- Při celkovém počtu žáků ve škole: 140 žáků

Nejvyšší a nejnižší hodnoty normativu MP v r. 2008 (v Kč/žáka)			Největší a nejmenší zvýšení, popř. snížení normativu MP 2008/2007 (v %)		
1.	KÚ Plzeňského kraje	28 328,-	1.	KÚ Libereckého kraje	10,34
2.	KÚ Libereckého kraje	27 753,-	2.	KÚ Středočeského kraje	4,77
3.	KÚ Moravskoslezského kraje	27 185,-	3.	KÚ Jihomoravského kraje	4,76
12.	KÚ Olomouckého kraje	25 320,-	12.	Magistrát hl. m. Prahy	1,50
13.	KÚ Královéhradeckého kraje	25 287,-	13.	KÚ Plzeňského kraje	- 2,94
14.	KÚ Jihomoravského kraje	25 070,-	14.	KÚ Zlínského kraje	- 4,08

Průměrná hodnota normativu MP v roce 2008 činí 26 454 Kč/žáka, což je o 2,93 % (o 753 Kč) více než v loňském roce.

Nejvyšší hodnota krajského normativu MP v roce 2008 představuje 113 % z nejnižší hodnoty. Rozdíl mezi nejvyšší a nejnižší hodnotou činí 3 258 Kč na žáka. V porovnání s rokem 2007, kdy rozdíl mezi nejvyšší a nejnižší hodnotou činil 5 253 Kč na žáka, tedy došlo k jeho snížení.

Na celkové částce normativu MP se podílí jeho jednotlivé složky následovně:

- normativ MP pro první stupeň (pro pedagogické pracovníky) pro 78 žáků I. stupně: průměrná hodnota činí 19 145 Kč/žáka, což je o 4 % (o 736 Kč) více než v loňském roce. Nejvyšší normativ MP stanovil KÚ Plzeňského kraje (21 881 Kč), nejnižší KÚ Jihomoravského kraje (17 698 Kč).
- normativ MP pro druhý stupeň (pro pedagogické pracovníky) pro 62 žáků II. stupně: průměrná hodnota činí 28 868 Kč/žáka, což je o 2,04 % (o 578 Kč) více než v loňském roce. Nejvyšší normativ MP stanovil KÚ Pardubického kraje (30 926 Kč), nejnižší Magistrát hl. m. Prahy (27 041 Kč).
- normativ MP pro oba stupně (pro nepedagogické pracovníky) pro 140 žáků školy: průměrná hodnota činí 3 003 Kč/žáka, což je o 2,97 % (o 87 Kč) více než v loňském roce. Nejvyšší normativ MP stanovil KÚ Ústeckého kraje (3 388 Kč), nejnižší KÚ Olomouckého kraje (2 680 Kč).

- Při celkovém počtu žáků ve škole: 200 žáků

Nejvyšší a nejnižší hodnoty normativu MP v r. 2008 (v Kč/žáka)			Největší a nejmenší zvýšení, popř. snížení normativu MP 2008/2007 (v %)		
1.	KÚ Libereckého kraje	25 517,-	1.	KÚ Libereckého kraje	16,31
2.	KÚ Plzeňského kraje	24 189,-	2.	KÚ Zlínského kraje	7,96
3.	Magistrát hl. m. Prahy	24 106,-	3.	KÚ Středočeského kraje	6,25

12.	KÚ Pardubického kraje	22 390,-	12.	KÚ Pardubického kraje	2,24
13.	KÚ Karlovarského kraje	22 265,-	13.	KÚ Plzeňského kraje	2,04
14.	KÚ Olomouckého kraje	21 650,-	14.	Magistrát hl. m. Prahy	1,50

Průměrná hodnota normativu MP v roce 2008 činí 23 273 Kč/žáka, což je o 4,90 % (o 1 087 Kč) více než v loňském roce.

Nejvyšší hodnota krajského normativu MP v roce 2008 představuje 117,9 % z nejnižší hodnoty.

Rozdíl mezi nejvyšší a nejnižší hodnotou činí 3 867 Kč na žáka. V porovnání s rokem 2007, kdy rozdíl mezi nejvyšší a nejnižší hodnotou činil 3 000 Kč na žáka, tedy došlo k jeho zvýšení.

Na celkové částce normativu MP se podílí jeho jednotlivé složky následovně:

- normativ MP pro první stupeň (pro pedagogické pracovníky) pro 111 žáků I. stupně: průměrná hodnota činí 16 942 Kč/žáka, což je o 5,69 % (o 913 Kč) více než v loňském roce. Nejvyšší normativ MP stanovil KÚ Plzeňského kraje (19 260 Kč), nejnižší KÚ Olomouckého kraje (15 071 Kč).
- normativ MP pro druhý stupeň (pro pedagogické pracovníky) pro 89 žáků II. stupně: průměrná hodnota činí 24 818 Kč/žáka, což je o 4,75 % (o 1 125 Kč) více než v loňském roce. Nejvyšší normativ MP stanovil KÚ Libereckého kraje (27 691 Kč), nejnižší KÚ Zlínského kraje (23 044 Kč).
- normativ MP pro oba stupně (pro nepedagogické pracovníky) pro 200 žáků školy: průměrná hodnota činí 2 826 Kč/žáka, což je o 2,90 % (o 80 Kč) více než v loňském roce. Nejvyšší normativ MP stanovil KÚ Ústeckého kraje (3 124 Kč), nejnižší KÚ Olomouckého kraje (2 525 Kč).

• Při celkovém počtu žáků ve škole: 430 žáků

Nejvyšší a nejnižší hodnoty normativu MP v r. 2008 (v Kč/žáka)			Největší a nejmenší zvýšení, popř. snížení normativu MP 2008/2007 (v %)		
1.	KÚ Moravskoslezského kraje	21 139,-	1.	KÚ Středočeského kraje	6,71
2.	KÚ Jihomoravského kraje	20 558,-	2.	KÚ Libereckého kraje	6,18
3.	KÚ Libereckého kraje	20 526,-	3.	KÚ Jihomoravského kraje	4,72
12.	KÚ Pardubického kraje	19 442,-	12.	KÚ Plzeňského kraje	2,04
13.	KÚ Olomouckého kraje	19 367,-	13.	Magistrát hl. m. Prahy	1,50
14.	KÚ Karlovarského kraje	19 352,-	14.	KÚ Zlínského kraje	1,41

Průměrná hodnota normativu MP v roce 2008 činí 19 959 Kč/žáka, což je o 3,86 % (o 742 Kč) více než v loňském roce.

Nejvyšší hodnota krajského normativu MP v roce 2008 představuje 109,2 % z nejnižší hodnoty.

Rozdíl mezi nejvyšší a nejnižší hodnotou činí 1 787 Kč na žáka. V porovnání s rokem 2007, kdy rozdíl mezi nejvyšší a nejnižší hodnotou činil 1 747 Kč na žáka, došlo k jeho mírnému zvýšení.

Na celkové částce normativu MP se podílí jeho jednotlivé složky následovně:

- normativ MP pro první stupeň (pro pedagogické pracovníky) pro 239 žáků I. stupně: průměrná hodnota činí 14 798 Kč/žáka, což je o 4,57 % (o 646 Kč) více než v loňském roce. Nejvyšší normativ MP stanovil KÚ Jihomoravského kraje (15 770 Kč), nejnižší KÚ Pardubického kraje (13 955 Kč).
- normativ MP pro druhý stupeň (pro pedagogické pracovníky) pro 191 žáků II. stupně: průměrná hodnota činí 21 198 Kč/žáka, což je o 3,55 % (o 727 Kč) více než v loňském roce. Nejvyšší normativ MP stanovil KÚ Moravskoslezského kraje (22 274 Kč), nejnižší KÚ Karlovarského kraje (20 422 Kč).
- normativ MP pro oba stupně (pro nepedagogické pracovníky) pro 430 žáků školy: průměrná hodnota činí 2 318 Kč/žáka, což je o 2,64 % (o 60 Kč) více než v loňském roce. Nejvyšší normativ MP stanovil KÚ Moravskoslezského kraje (2 704 Kč), nejnižší KÚ Olomouckého kraje (2 065 Kč).

• Při celkovém počtu žáků ve škole: 670 žáků

Nejvyšší a nejnižší hodnoty normativu MP v r. 2008 (v Kč/žáka)			Největší a nejmenší zvýšení, popř. snížení normativu MP 2008/2007 (v %)		
1.	KÚ Moravskoslezského kraje	19 867,-	1.	KÚ Středočeského kraje	6,04
2.	KÚ Jihomoravského kraje	19 663,-	2.	KÚ Jihomoravského kraje	4,78
3.	KÚ Středočeského kraje	19 110,-	3.	KÚ kraje Vysočina	4,58
12.	KÚ Ústeckého kraje	18 006,-	12.	KÚ Zlínského kraje	2,33
13.	KÚ Pardubického kraje	17 964,-	13.	KÚ Plzeňského kraje	2,03
14.	KÚ Karlovarského kraje	17 961,-	14.	Magistrát hl. m. Prahy	1,50

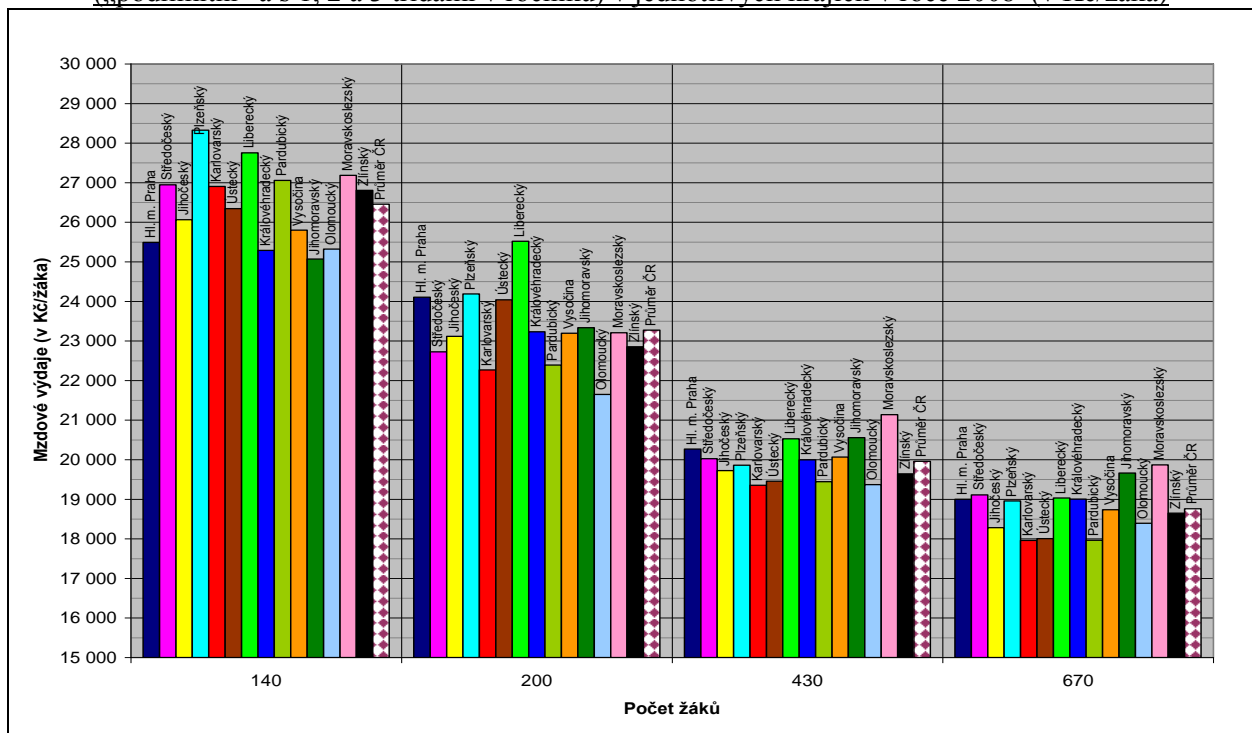
Průměrná hodnota normativu MP v roce 2008 činí 18 758 Kč/žáka, což je o 3,79 % (o 684 Kč) více než v loňském roce.

Nejvyšší hodnota krajského normativu MP v roce 2008 představuje 110,6 % z nejnižší hodnoty. Rozdíl mezi nejvyšší a nejnižší hodnotou činí 1 906 Kč na žáka. V porovnání s rokem 2007, kdy rozdíl mezi nejvyšší a nejnižší hodnotou činil 1 858 Kč na žáka, došlo k jeho mírnému zvýšení.

Na celkové částce normativu MP se podílí jeho jednotlivé složky následovně:

- normativ MP pro první stupeň (pro pedagogické pracovníky) pro 372 žáků I. stupně: průměrná hodnota činí 14 193 Kč/žáka, což je o 4,27 % (o 581 Kč) více než v loňském roce. Nejvyšší normativ MP stanovil KÚ Jihomoravského kraje (15 270 Kč), nejnižší KÚ Pardubického kraje (13 424 Kč).
- normativ MP pro druhý stupeň (pro pedagogické pracovníky) pro 298 žáků II. stupně: průměrná hodnota činí 19 790 Kč/žáka, což je o 3,56 % (o 681 Kč) více než v loňském roce. Nejvyšší normativ MP stanovil KÚ Moravskoslezského kraje (20 892 Kč), nejnižší KÚ Karlovarského kraje (18 760 Kč).
- normativ MP pro oba stupně (pro nepedagogické pracovníky) pro 670 žáků školy: průměrná hodnota činí 2 076 Kč/žáka, což je o 2,91 % (o 59 Kč) více než v loňském roce. Nejvyšší normativ MP stanovil Magistrát hl. m. Prahy (2 377 Kč), nejnižší KÚ Olomouckého kraje (1 870 Kč).

Mzdové výdaje na 1 žáka v ZŠ tvořené oběma stupni – čtyři typické ZŠ („podlimitní“ a s 1, 2 a 3 třídami v ročníku) v jednotlivých krajích v roce 2008 (v Kč/žáka)



**V porovnání s rokem 2007:**

- došlo k poklesu celkového normativu MP pro školu se 140 žáky u Plzeňského kraje (o 2,94 %, tj. o 857 Kč) a Zlínského kraje (o 4,08 %, tj. o 1 140 Kč), na čemž se u Zlínského kraje podílí jak velmi malé zvýšení ukazatele Pp, tak stanovení výrazněji odlišného ukazatele Np pro II. stupeň do počtu 70 žáků II. stupně. Hodnota normativu MP u Plzeňského kraje však i přes jeho meziroční snížení zůstala v roce 2008 nejvyšší. U ostatních 12 krajů bylo zaznamenáno zvýšení normativu MP, přičemž výrazně zvýšil normativ MP Liberecký kraj, zejména pro menší školy (např. pro školy s 200 žáky představuje zvýšení o 16,31 % částku 3 578 Kč),
- hodnotu ukazatele Np pro I. stupeň ZŠ upravilo 10 KÚ (nejvýrazněji KÚ Libereckého kraje, zejména pro školy do cca 200 žáků I. stupně), 4 KÚ (Plzeňského, Karlovarského, Moravskoslezského kraje a Magistrátu hl. m. Prahy) ponechaly ukazatel Np na loňské úrovni,
- hodnotu ukazatele Np pro II. stupeň ZŠ upravilo 10 KÚ (nejvýrazněji KÚ Libereckého kraje, zejména pro školy do cca 160 žáků II. stupně, a KÚ Zlínského kraje do cca 70 žáků II. stupně), KÚ Plzeňského kraje upravil hodnoty Np pouze u škol do 67 žáků II. stupně. 3 KÚ (Pardubického, Moravskoslezského kraje a Magistrátu hl. m. Prahy) ponechaly ukazatel Np na loňské úrovni,
- hodnotu ukazatele No upravil KÚ Středočeského, Ústeckého (od 560 žáků výše) a Zlínského kraje (do 150 žáků), ostatní KÚ ponechaly ukazatel No na loňské úrovni,
- průměrná hodnota ukazatele Pp (pro I. stupeň 23 228 Kč, pro II. stupeň 23 292 Kč) se zvýšila o 2,80 % (tj. o 635 Kč/žáka). Největší zvýšení ukazatele Pp zajistily: KÚ Libereckého kraje (o 4,28 %), KÚ Moravskoslezského kraje (o 4,26 %) a KÚ kraje Vysočina (o 4,05 %), nejméně ukazatel Pp zvýšily: KÚ Zlínského kraje (o 1,49 %), Magistrát hl. m. Prahy (o 1,50 %) a KÚ Ústeckého kraje (o 1,70 %). KÚ Karlovarského kraje jako jediný stanovil ukazatel Pp pro II. stupeň v odlišné výši (o 900 Kč vyšší) než pro I. stupeň,
- průměrná hodnota ukazatele Po (11 228 Kč) se zvýšila o 2,65 % (tj. o 290 Kč/žáka). Největší zvýšení ukazatele Po zajistily: KÚ Středočeského kraje (o 4 %), KÚ Olomouckého kraje (o 3,94 %) a KÚ Moravskoslezského kraje (o 3,04 %), nejméně ukazatel Po zvýšily: KÚ Zlínského kraje (o 1,47 %), Magistrát hl. m. Prahy (o 1,50 %) a KÚ Jihomoravského kraje (o 1,63 %).



#### 4. ŠKOLNÍ DRUŽINY

KÚ Karlovarského a Jihomoravského kraje stanovily hodnotu ukazatele Np jako konstantu, nikoli jako proměnnou funkční závislost na počtu jednotek výkonu.

- Při celkovém počtu žáků ve školní družině: 10 žáků

Nejvyšší a nejnižší hodnoty normativu MP v r. 2008 (v Kč/žáka)			Největší a nejmenší zvýšení, popř. snížení normativu MP 2008/2007 (v %)		
1.	KÚ Středočeského kraje	7 954,-	1.	KÚ Moravskoslezského kraje	3,12
2.	Magistrát hl. m. Prahy	7 803,-	2.	KÚ Královéhradeckého kraje	3,10
3.	KÚ Královéhradeckého kraje	7 640,-	3.	KÚ Olomouckého kraje	3,02
12.	KÚ Zlínského kraje	7 151,-	12.	KÚ Ústeckého kraje	1,72
13.	KÚ kraje Vysočina	6 932,-	13.	KÚ Zlínského kraje	1,51
14.	KÚ Jihomoravského kraje	6 756,-	14.	Magistrát hl. m. Prahy	1,50

Průměrná hodnota normativu MP v roce 2008 činí 7 412 Kč/žáka, což je o 2,49 % (o 180 Kč) více než v loňském roce.

Nejvyšší hodnota krajského normativu MP v roce 2008 představuje 117,7 % z nejnižší hodnoty. Rozdíl mezi nejvyšší a nejnižší hodnotou činí 1 198 Kč na žáka. V porovnání s rokem 2007, kdy rozdíl mezi nejvyšší a nejnižší hodnotou činil 1 181 Kč na žáka, došlo k jeho mírnému zvýšení.

- Při celkovém počtu žáků ve školní družině: 50 žáků

Nejvyšší a nejnižší hodnoty normativu MP v r. 2008 (v Kč/žáka)			Největší a nejmenší zvýšení, popř. snížení normativu MP 2008/2007 (v %)		
1.	KÚ Libereckého kraje	7 283,-	1.	KÚ Moravskoslezského kraje	3,12
2.	KÚ Karlovarského kraje	7 217,-	2.	KÚ Olomouckého kraje	3,02
3.	KÚ Ústeckého kraje	7 183,-	3.	KÚ Pardubického kraje	3,00
12.	KÚ Jihomoravského kraje	6 756,-	12.	KÚ Ústeckého kraje	1,73
13.	KÚ Zlínského kraje	6 718,-	13.	KÚ Zlínského kraje	1,51
14.	KÚ kraje Vysočina	6 686,-	14.	Magistrát hl. m. Prahy	1,50

Průměrná hodnota normativu MP v roce 2008 činí 6 992 Kč/žáka, což je o 2,41 % (o 165 Kč) více než v loňském roce.

Nejvyšší hodnota krajského normativu MP v roce 2008 představuje 108,9 % z nejnižší hodnoty. Rozdíl mezi nejvyšší a nejnižší hodnotou činí 597 Kč na žáka. V porovnání s rokem 2007, kdy rozdíl mezi nejvyšší a nejnižší hodnotou činil 588 Kč na žáka, došlo k jeho mírnému zvýšení.

- Při celkovém počtu žáků ve školní družině: 100 žáků

Nejvyšší a nejnižší hodnoty normativu MP v r. 2008 (v Kč/žáka)			Největší a nejmenší zvýšení, popř. snížení normativu MP 2008/2007 (v %)		
1.	KÚ Karlovarského kraje	7 217,-	1.	KÚ Moravskoslezského kraje	3,12
2.	KÚ Libereckého kraje	7 080,-	2.	KÚ Olomouckého kraje	3,02
3.	KÚ Moravskoslezského kraje	6 989,-	3.	KÚ Pardubického kraje	3,00
12.	KÚ Jihočeského kraje	6 647,-	12.	KÚ Ústeckého kraje	1,72
13.	KÚ kraje Vysočina	6 585,-	13.	KÚ Zlínského kraje	1,51
14.	KÚ Zlínského kraje	6 547,-	14.	Magistrát hl. m. Prahy	1,50

Průměrná hodnota normativu MP v roce 2008 činí 6 816 Kč/žáka, což je o 2,42 % (o 161 Kč) více než v loňském roce.

Nejvyšší hodnota krajského normativu MP v roce 2008 představuje 110,2 % z nejnižší hodnoty. Rozdíl mezi nejvyšší a nejnižší hodnotou činí 670 Kč na žáka. V porovnání s rokem 2007, kdy rozdíl mezi nejvyšší a nejnižší hodnotou činil 630 Kč na žáka, došlo k jeho mírnému zvýšení.

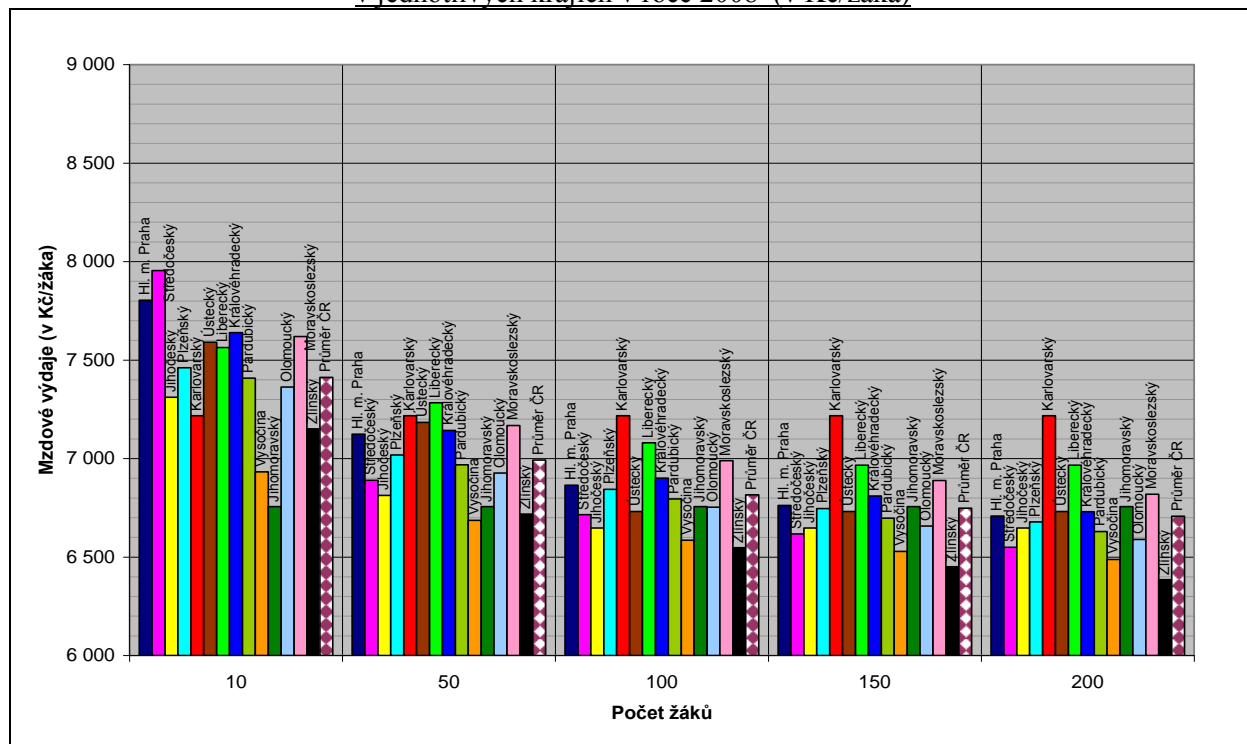
- Při celkovém počtu žáků ve školní družině: 200 žáků

Nejvyšší a nejnižší hodnoty normativu MP v r. 2008 (v Kč/žáka)			Největší a nejmenší zvýšení, popř. snížení normativu MP 2008/2007 (v %)		
1.	KÚ Karlovarského kraje	7 217,-	1.	KÚ Moravskoslezského kraje	3,12
2.	KÚ Libereckého kraje	6 966,-	2.	KÚ Olomouckého kraje	3,02
3.	KÚ Moravskoslezského kraje	6 819,-	3.	KÚ Pardubického kraje	2,98
12.	KÚ Středočeského kraje	6 550,-	12.	KÚ Ústeckého kraje	1,72
13.	KÚ kraje Vysočina	6 488,-	13.	KÚ Zlínského kraje	1,51
14.	KÚ Zlínského kraje	6 385,-	14.	Magistrát hl. m. Prahy	1,50

Průměrná hodnota normativu MP v roce 2008 činí 6 707 Kč/žáka, což je o 2,48 % (o 162 Kč) více než v loňském roce.

Nejvyšší hodnota krajského normativu MP v roce 2008 představuje 113 % z nejnižší hodnoty. Rozdíl mezi nejvyšší a nejnižší hodnotou činí 832 Kč na žáka. V porovnání s rokem 2007, kdy rozdíl mezi nejvyšší a nejnižší hodnotou činil 736 Kč na žáka, došlo k jeho mírnému zvýšení.

Mzdové výdaje na 1 žáka ve školní družině o velikosti 10, 50, 100, 150 a 200 žáků v jednotlivých krajích v roce 2008 (v Kč/žáka)



### V porovnání s rokem 2007:

- došlo u všech krajů ke zvýšení normativu MP,
- hodnotu ukazatele Np upravil pouze KÚ Královéhradeckého kraje. KÚ Karlovarského a Jihomoravského stejně jako v loňském roce stanovily hodnotu ukazatele Np jako konstantu, nikoli jako proměnnou funkční závislost na počtu jednotek výkonu,
- průměrná hodnota ukazatele Pp se zvýšila o 2,49 % (tj. o 422 Kč/žáka). Největší zvýšení ukazatele Pp zajistily: KÚ Moravskoslezského kraje (o 3,12 %), KÚ Olomouckého kraje (o 3,02 %) a KÚ Pardubického kraje (o 3 %), nejméně ukazatel Pp zvýšily: Magistrát hl. m. Prahy (o 1,50 %), KÚ Zlínského kraje (o 1,51 %) a KÚ Ústeckého kraje (o 1,72 %).

## 5. ŠKOLNÍ STRAVOVÁNÍ

### a) STRAVOVÁNÍ, VZDĚLÁVAJÍCÍ SE V MATEŘSKÉ ŠKOLE

Liberecký kraj uvádí hodnoty ukazatele No pouze do počtu 170 stravovaných dětí z MŠ.

- *Při celkovém počtu stravovaných z MŠ: 50 stravovaných*

Nejvyšší a nejnižší hodnoty normativu MP v r. 2008 (v Kč/stravovaného)			Největší a nejmenší zvýšení, popř. snížení normativu MP 2008/2007 (v %)		
1.	KÚ Pardubického kraje	5 163,-	1.	KÚ Středočeského kraje	8,39
2.	KÚ Jihomoravského kraje	4 979,-	2.	KÚ Olomouckého kraje	4,97
3.	Magistrát hl. m. Prahy	4 916,-	3.	KÚ Moravskoslezského kraje	4,13
12.	KÚ kraje Vysočina	4 397,-	12.	KÚ Ústeckého kraje	1,67
13.	KÚ Zlínského kraje	4 365,-	13.	Magistrát hl. m. Prahy	1,49
14.	KÚ Ústeckého kraje	4 079,-	14.	KÚ Jihomoravského kraje	1,14

Průměrná hodnota normativu MP v roce 2008 činí 4 604 Kč/stravovaného, což je o 3,25 % (o 145 Kč) více než v loňském roce.

Nejvyšší hodnota krajského normativu MP v roce 2008 představuje 126,6 % z nejnižší hodnoty. Rozdíl mezi nejvyšší a nejnižší hodnotou činí 1 084 Kč/stravovaného. V porovnání s rokem 2007, kdy rozdíl mezi nejvyšší a nejnižší hodnotou činil 1 001 Kč/stravovaného, tedy došlo k jeho zvýšení.

- *Při celkovém počtu stravovaných z MŠ: 100 stravovaných*

Nejvyšší a nejnižší hodnoty normativu MP v r. 2008 (v Kč/stravovaného)			Největší a nejmenší zvýšení, popř. snížení normativu MP 2008/2007 (v %)		
1.	KÚ Pardubického kraje	4 152,-	1.	KÚ Středočeského kraje	8,30
2.	KÚ Jihomoravského kraje	4 016,-	2.	KÚ Olomouckého kraje	4,96
3.	Magistrát hl. m. Prahy	4 005,-	3.	KÚ Moravskoslezského kraje	4,13
12.	KÚ Karlovarského kraje	3 572,-	12.	KÚ Ústeckého kraje	1,69
13.	KÚ kraje Vysočina	3 536,-	13.	Magistrát hl. m. Prahy	1,50
14.	KÚ Zlínského kraje	3 510,-	14.	KÚ Jihomoravského kraje	1,13

Průměrná hodnota normativu MP v roce 2008 činí 3 781 Kč/stravovaného, což je o 3,22 % (o 118 Kč) více než v loňském roce.

Nejvyšší hodnota krajského normativu MP v roce 2008 představuje 118,3 % z nejnižší hodnoty. Rozdíl mezi nejvyšší a nejnižší hodnotou činí 642 Kč/stravovaného. V porovnání s rokem 2007, kdy rozdíl mezi nejvyšší a nejnižší hodnotou činil 618 Kč/stravovaného, došlo k jeho zvýšení.

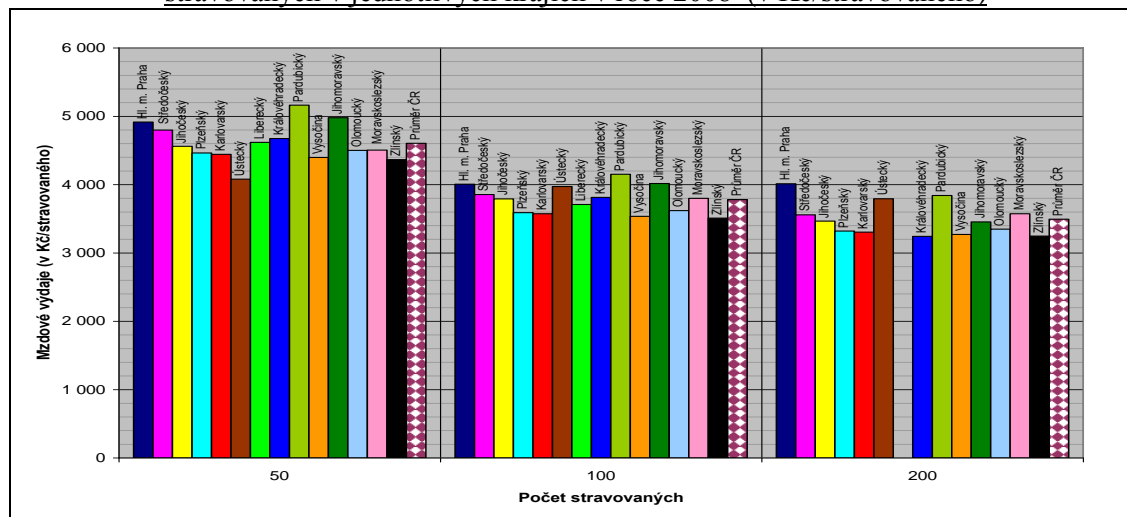
- *Při celkovém počtu stravovaných z MŠ: 200 stravovaných*

Nejvyšší a nejnižší hodnoty normativu MP v r. 2008 (v Kč/stravovaného)			Největší a nejmenší zvýšení, popř. snížení normativu MP 2008/2007 (v %)		
1.	Magistrát hl. m. Prahy	4 011,-	1.	KÚ Středočeského kraje	8,10
2.	KÚ Pardubického kraje	3 840,-	2.	KÚ Olomouckého kraje	4,95
3.	KÚ Ústeckého kraje	3 793,-	3.	KÚ Moravskoslezského kraje	4,13
11.	KÚ kraje Vysočina	3 270,-	11.	Magistrát hl. m. Prahy	1,50
12.	KÚ Zlínského kraje	3 246,-	12.	KÚ Jihomoravského kraje	1,14
13.	KÚ Královéhradeckého kraje	3 243,-	13.	KÚ Plzeňského kraje	- 0,60

Průměrná hodnota normativu MP v roce 2008 činí 3 494 Kč/stravovaného, což je o 2,97 % (o 101 Kč) více než v loňském roce.

Nejvyšší hodnota krajského normativu MP v roce 2008 představuje 123,7 % z nejnižší hodnoty. Rozdíl mezi nejvyšší a nejnižší hodnotou činí 768 Kč/stravovaného. V porovnání s rokem 2007, kdy rozdíl mezi nejvyšší a nejnižší hodnotou činil 813 Kč/stravovaného, došlo k jeho snížení.

Mzdové výdaje na 1 stravovaného, vzdělávajícího se v MŠ, ve školní jídelně o velikosti 10, 100 a 200 stravovaných v jednotlivých krajích v roce 2008 (v Kč/stravovaného)



## b) STRAVOVÁNÍ, VZDĚLÁVAJÍCÍ SE V ZÁKLADNÍ ŠKOLE

- Při celkovém počtu stravovaných ze ZŠ: 50 stravovaných

Nejvyšší a nejnižší hodnoty normativu MP v r. 2008 (v Kč/stravovaného)			Největší a nejmenší zvýšení, popř. snížení normativu MP 2008/2007 (v %)		
1.	Magistrát hl. m. Prahy	4 525,-	1.	KÚ Olomouckého kraje	4,96
2.	KÚ Ústeckého kraje	4 233,-	2.	KÚ Moravskoslezského kraje	4,13
3.	KÚ Královéhradeckého kraje	3 658,-	3.	KÚ Karlovarského kraje	3,60
12.	KÚ Olomouckého kraje	3 260,-	12.	KÚ Ústeckého kraje	1,68
13.	KÚ Plzeňského kraje	3 232,-	13.	Magistrát hl. m. Prahy	1,49
14.	KÚ Karlovarského kraje	3 218,-	14.	KÚ Jihomoravského kraje	1,16

Průměrná hodnota normativu MP v roce 2008 činí 3 591 Kč/stravovaného, což je o 2,79 % (o 97 Kč) více než v loňském roce.

Nejvyšší hodnota krajského normativu MP v roce 2008 představuje 140,6 % z nejnižší hodnoty. Rozdíl mezi nejvyšší a nejnižší hodnotou činí 1 307 Kč/stravovaného. V porovnání s rokem 2007, kdy rozdíl mezi nejvyšší a nejnižší hodnotou činil 1 352 Kč/stravovaného, došlo k jeho snížení.

- Při celkovém počtu stravovaných ze ZŠ: 100 stravovaných

Nejvyšší a nejnižší hodnoty normativu MP v r. 2008 (v Kč/stravovaného)			Největší a nejmenší zvýšení, popř. snížení normativu MP 2008/2007 (v %)		
1.	KÚ Ústeckého kraje	3 698,-	1.	KÚ Olomouckého kraje	4,99
2.	Magistrát hl. m. Prahy	3 649,-	2.	KÚ Moravskoslezského kraje	4,13
3.	KÚ Královéhradeckého kraje	3 196,-	3.	KÚ Karlovarského kraje	3,60
12.	KÚ Olomouckého kraje	2 758,-	12.	KÚ Ústeckého kraje	1,68
13.	KÚ Plzeňského kraje	2 734,-	13.	Magistrát hl. m. Prahy	1,49
14.	KÚ Karlovarského kraje	2 722,-	14.	KÚ Jihomoravského kraje	1,12

Průměrná hodnota normativu MP v roce 2008 činí 3 036 Kč/stravovaného, což je o 2,79 % (o 82 Kč) více než v loňském roce.

Nejvyšší hodnota krajského normativu MP v roce 2008 představuje 135,8 % z nejnižší hodnoty. Rozdíl mezi nejvyšší a nejnižší hodnotou činí 976 Kč/stravovaného. V porovnání s rokem 2007, kdy rozdíl mezi nejvyšší a nejnižší hodnotou činil 1 010 Kč/stravovaného, došlo k jeho snížení.

• Při celkovém počtu stravovaných ze ZŠ: 200 stravovaných

Nejvyšší a nejnižší hodnoty normativu MP v r. 2008 (v Kč/stravovaného)			Největší a nejmenší zvýšení, popř. snížení normativu MP 2008/2007 (v %)		
1.	KÚ Ústeckého kraje	2 951,-	1.	KÚ Olomouckého kraje	4,98
2.	Magistrát hl. m. Prahy	2 919,-	2.	KÚ Moravskoslezského kraje	4,13
3.	KÚ Královéhradeckého kraje	2 650,-	3.	KÚ Karlovarského kraje	3,60
12.	KÚ Olomouckého kraje	2 380,-	12.	KÚ Ústeckého kraje	1,69
13.	KÚ Plzeňského kraje	2 359,-	13.	Magistrát hl. m. Prahy	1,49
14.	KÚ Karlovarského kraje	2 349,-	14.	KÚ Jihomoravského kraje	1,12

Průměrná hodnota normativu MP v roce 2008 činí 2 563 Kč/stravovaného, což je o 2,80 % (o 70 Kč) více než v loňském roce.

Nejvyšší hodnota krajského normativu MP v roce 2008 představuje 125,6 % z nejnižší hodnoty. Rozdíl mezi nejvyšší a nejnižší hodnotou činí 602 Kč/stravovaného. V porovnání s rokem 2007, kdy rozdíl mezi nejvyšší a nejnižší hodnotou činil 635 Kč/stravovaného, došlo k jeho snížení.

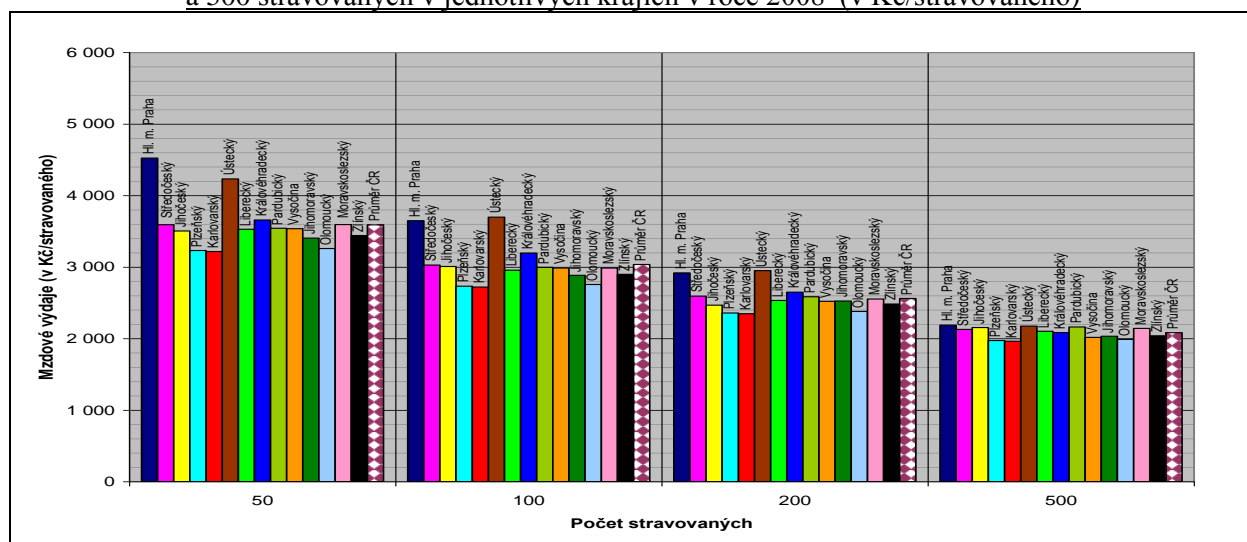
• Při celkovém počtu stravovaných ze ZŠ: 500 stravovaných

Nejvyšší a nejnižší hodnoty normativu MP v r. 2008 (v Kč/stravovaného)			Největší a nejmenší zvýšení, popř. snížení normativu MP 2008/2007 (v %)		
1.	Magistrát hl. m. Prahy	2 189,-	1.	KÚ Olomouckého kraje	5,01
2.	KÚ Ústeckého kraje	2 176,-	2.	KÚ Moravskoslezského kraje	4,13
3.	KÚ Pardubického kraje	2 164,-	3.	KÚ Karlovarského kraje	3,60
12.	KÚ Olomouckého kraje	1 991,-	12.	KÚ Ústeckého kraje	1,68
13.	KÚ Plzeňského kraje	1 974,-	13.	Magistrát hl. m. Prahy	1,49
14.	KÚ Karlovarského kraje	1 965,-	14.	KÚ Jihomoravského kraje	1,14

Průměrná hodnota normativu MP v roce 2008 činí 2 083 Kč/stravovaného, což je o 2,83 % (o 57 Kč) více než v loňském roce.

Nejvyšší hodnota krajského normativu MP v roce 2008 představuje 111,4 % z nejnižší hodnoty. Rozdíl mezi nejvyšší a nejnižší hodnotou činí 224 Kč/stravovaného. V porovnání s rokem 2007, kdy rozdíl mezi nejvyšší a nejnižší hodnotou činil 261 Kč/stravovaného, došlo k jeho snížení.

Mzdové výdaje na 1 stravovaného, vzdělávajícího se v ZŠ, ve školní jídelně o velikosti 50, 100, 200 a 500 stravovaných v jednotlivých krajích v roce 2008 (v Kč/stravovaného)



### **c) STRAVOVANÍ, VZDĚLÁVAJÍCÍ SE VE STŘEDNÍ ŠKOLE, KONZERVATOŘI A VYŠŠÍ ODBORNÉ ŠKOLE**

- *Při celkovém počtu stravovaných ze SŠ, konzervatoří a VOŠ: 50 stravovaných*

Nejvyšší a nejnižší hodnoty normativu MP v r. 2008 (v Kč/stravovaného)			Největší a nejmenší zvýšení, popř. snížení normativu MP 2008/2007 (v %)		
1.	Magistrát hl. m. Prahy	4 525,-	1.	KÚ Olomouckého kraje	4,96
2.	KÚ Jihomoravského kraje	3 784,-	2.	KÚ Moravskoslezského kraje	4,13
3.	KÚ Zlínského kraje	3 696,-	3.	KÚ Karlovarského kraje	3,60
12.	KÚ Plzeňského kraje	3 232,-	12.	Magistrát hl. m. Prahy	1,49
13.	KÚ Karlovarského kraje	3 218,-	13.	KÚ Jihomoravského kraje	1,15
14.	KÚ Ústeckého kraje	2 353,-	14.	KÚ Zlínského kraje	- 18,70

Průměrná hodnota normativu MP v roce 2008 činí 3 502 Kč/stravovaného, což je o 0,72 % (o 25 Kč) více než v loňském roce.

Nejvyšší hodnota krajského normativu MP v roce 2008 představuje 192,3 % z nejnižší hodnoty. Rozdíl mezi nejvyšší a nejnižší hodnotou činí 2 172 Kč/stravovaného. V porovnání s rokem 2007, kdy rozdíl mezi nejvyšší a nejnižší hodnotou činil 2 231 Kč/stravovaného, došlo k jeho snížení.

- *Při celkovém počtu stravovaných ze SŠ, konzervatoří a VOŠ: 100 stravovaných*

Nejvyšší a nejnižší hodnoty normativu MP v r. 2008 (v Kč/stravovaného)			Největší a nejmenší zvýšení, popř. snížení normativu MP 2008/2007 (v %)		
1.	Magistrát hl. m. Prahy	3 649,-	1.	KÚ Olomouckého kraje	4,99
2.	KÚ Jihomoravského kraje	3 207,-	2.	KÚ Moravskoslezského kraje	4,13
3.	KÚ Královéhradeckého kraje	3 196,-	3.	KÚ Karlovarského kraje	3,60
12.	KÚ Plzeňského kraje	2 734,-	12.	Magistrát hl. m. Prahy	1,49
13.	KÚ Karlovarského kraje	2 722,-	13.	KÚ Jihomoravského kraje	1,14
14.	KÚ Ústeckého kraje	2 329,-	14.	KÚ Zlínského kraje	- 31,54

Průměrná hodnota normativu MP v roce 2008 činí 2 977 Kč/stravovaného, což je o 0,99 % (o 30 Kč) méně než v loňském roce (vlivem velkého snížení normativu MP u Zlínského kraje).

Nejvyšší hodnota krajského normativu MP v roce 2008 představuje 156,7 % z nejnižší hodnoty. Rozdíl mezi nejvyšší a nejnižší hodnotou činí 1 320 Kč/stravovaného. V porovnání s rokem 2007, kdy rozdíl mezi nejvyšší a nejnižší hodnotou činil 2 256 Kč/stravovaného, došlo k jeho výraznějšímu snížení.

- *Při celkovém počtu stravovaných ze SŠ, konzervatoří a VOŠ: 200 stravovaných*

Nejvyšší a nejnižší hodnoty normativu MP v r. 2008 (v Kč/stravovaného)			Největší a nejmenší zvýšení, popř. snížení normativu MP 2008/2007 (v %)		
1.	Magistrát hl. m. Prahy	2 919,-	1.	KÚ Zlínského kraje	15,14
2.	KÚ Jihomoravského kraje	2 807,-	2.	KÚ Olomouckého kraje	4,98
3.	KÚ Zlínského kraje	2 663,-	3.	KÚ Moravskoslezského kraje	4,13
12.	KÚ Plzeňského kraje	2 359,-	12.	KÚ Královéhradeckého kraje	1,60
13.	KÚ Karlovarského kraje	2 349,-	13.	Magistrát hl. m. Prahy	1,49
14.	KÚ Ústeckého kraje	2 279,-	14.	KÚ Jihomoravského kraje	1,15

Průměrná hodnota normativu MP v roce 2008 činí 2 548 Kč/stravovaného, což je o 3,54 % (o 87 Kč) více než v loňském roce.

Nejvyšší hodnota krajského normativu MP v roce 2008 představuje 128,1 % z nejnižší hodnoty. Rozdíl mezi nejvyšší a nejnižší hodnotou činí 640 Kč/stravovaného. V porovnání s rokem 2007, kdy rozdíl mezi nejvyšší a nejnižší hodnotou činil 634 Kč/stravovaného, došlo k jeho mírnému zvýšení.

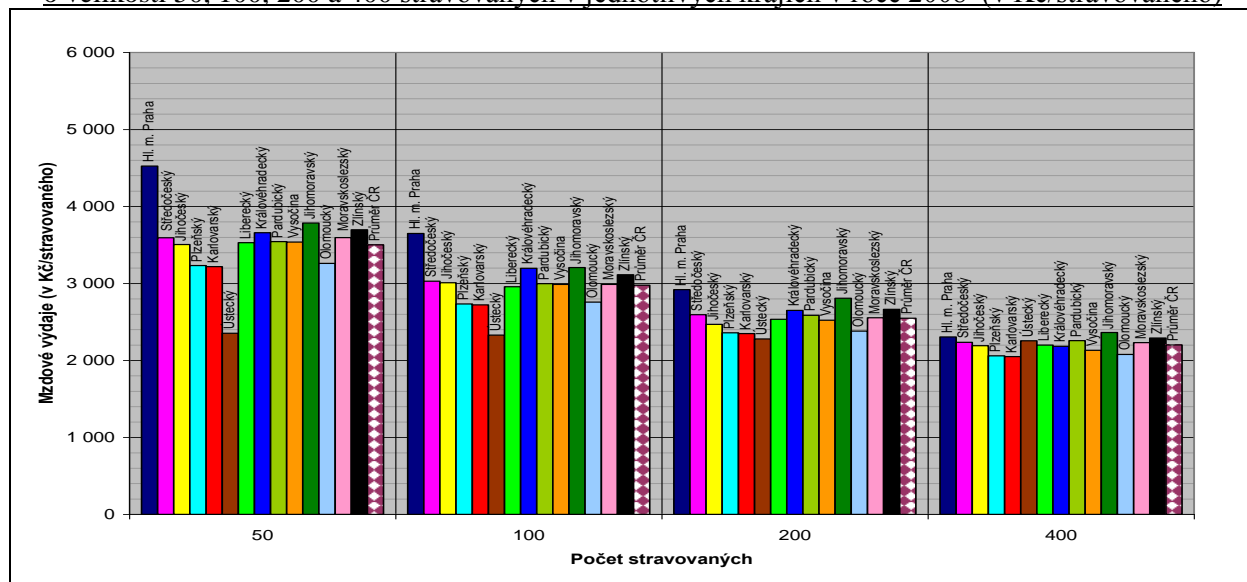
• Při celkovém počtu stravovaných ze SŠ, konzervatoří a VOŠ: 400 stravovaných

Nejvyšší a nejnižší hodnoty normativu MP v r. 2008 (v Kč/stravovaného)			Největší a nejmenší zvýšení, popř. snížení normativu MP 2008/2007 (v %)		
1.	KÚ Jihomoravského kraje	2 362,-	1.	KÚ Olomouckého kraje	4,95
2.	Magistrát hl. m. Prahy	2 305,-	2.	KÚ Moravskoslezského kraje	4,13
3.	KÚ Zlínského kraje	2 291,-	3.	KÚ Karlovarského kraje	3,60
12.	KÚ Olomouckého kraje	2 077,-	12.	KÚ Královéhradeckého kraje	1,60
13.	KÚ Plzeňského kraje	2 059,-	13.	Magistrát hl. m. Prahy	1,49
14.	KÚ Karlovarského kraje	2 050,-	14.	KÚ Jihomoravského kraje	1,11

Průměrná hodnota normativu MP v roce 2008 činí 2 202 Kč/stravovaného, což je o 2,70 % (o 58 Kč) více než v loňském roce.

Nejvyšší hodnota krajského normativu MP v roce 2008 představuje 115,2 % z nejnižší hodnoty. Rozdíl mezi nejvyšší a nejnižší hodnotou činí 312 Kč/stravovaného. V porovnání s rokem 2007, kdy rozdíl mezi nejvyšší a nejnižší hodnotou činil 357 Kč/stravovaného, došlo k jeho snížení.

Mzdové výdaje na 1 stravovaného, vzdělávajícího se v SŠ, konzervatoří a VOŠ, ve školní jídelně o velikosti 50, 100, 200 a 400 stravovaných v jednotlivých krajích v roce 2008 (v Kč/stravovaného)



**d) CELODENNĚ STRAVOVANÍ**

• Při celkovém počtu celodenně stravovaných: 50 stravovaných

Nejvyšší a nejnižší hodnoty normativu MP v r. 2008 (v Kč/stravovaného)			Největší a nejmenší zvýšení, popř. snížení normativu MP 2008/2007 (v %)		
1.	KÚ Zlínského kraje	7 538,-	1.	KÚ Zlínského kraje	59,17
2.	KÚ Jihočeského kraje	7 012,-	2.	KÚ Jihomoravského kraje	21,87
3.	KÚ Olomouckého kraje	6 519,-	3.	KÚ Královéhradeckého kraje	5,25
12.	KÚ Jihomoravského kraje	4 519,-	12.	KÚ Libereckého kraje	2,63
13.	KÚ Středočeského kraje	4 495,-	13.	KÚ Ústeckého kraje	1,68
14.	KÚ kraje Vysočina	4 362,-	14.	Magistrát hl. m. Prahy	1,50

Průměrná hodnota normativu MP v roce 2008 činí 5 585 Kč/stravovaného, což je o 7,83 % (o 406 Kč) více než v loňském roce.

Nejvyšší hodnota krajského normativu MP v roce 2008 představuje 172,8 % z nejnižší hodnoty. Rozdíl mezi nejvyšší a nejnižší hodnotou činí 3 176 Kč/stravovaného. V porovnání s rokem 2007, kdy rozdíl mezi nejvyšší a nejnižší hodnotou činil 4 564 Kč/stravovaného, došlo k jeho snížení.

• Při celkovém počtu celodenně stravovaných: 100 stravovaných

Nejvyšší a nejnižší hodnoty normativu MP v r. 2008 (v Kč/stravovaného)			Největší a nejmenší zvýšení, popř. snížení normativu MP 2008/2007 (v %)		
1.	KÚ Zlínského kraje	6 290,-	1.	KÚ Zlínského kraje	32,82
2.	KÚ Jihočeského kraje	6 019,-	2.	KÚ Jihomoravského kraje	21,87
3.	KÚ Olomouckého kraje	5 516,-	3.	KÚ Královéhradeckého kraje	5,25
12.	KÚ Středočeského kraje	4 495,-	12.	KÚ Libereckého kraje	2,63
13.	KÚ Karlovarského kraje	4 356,-	13.	KÚ Ústeckého kraje	1,68
14.	KÚ kraje Vysočina	4 246,-	14.	Magistrát hl. m. Prahy	1,50

Průměrná hodnota normativu MP v roce 2008 činí 5 012 Kč/stravovaného, což je o 6,38 % (o 300 Kč) více než v loňském roce.

Nejvyšší hodnota krajského normativu MP v roce 2008 představuje 148,1 % z nejnižší hodnoty. Rozdíl mezi nejvyšší a nejnižší hodnotou činí 2 044 Kč/stravovaného. V porovnání s rokem 2007, kdy rozdíl mezi nejvyšší a nejnižší hodnotou činil 3 838 Kč/stravovaného, došlo k jeho snížení.

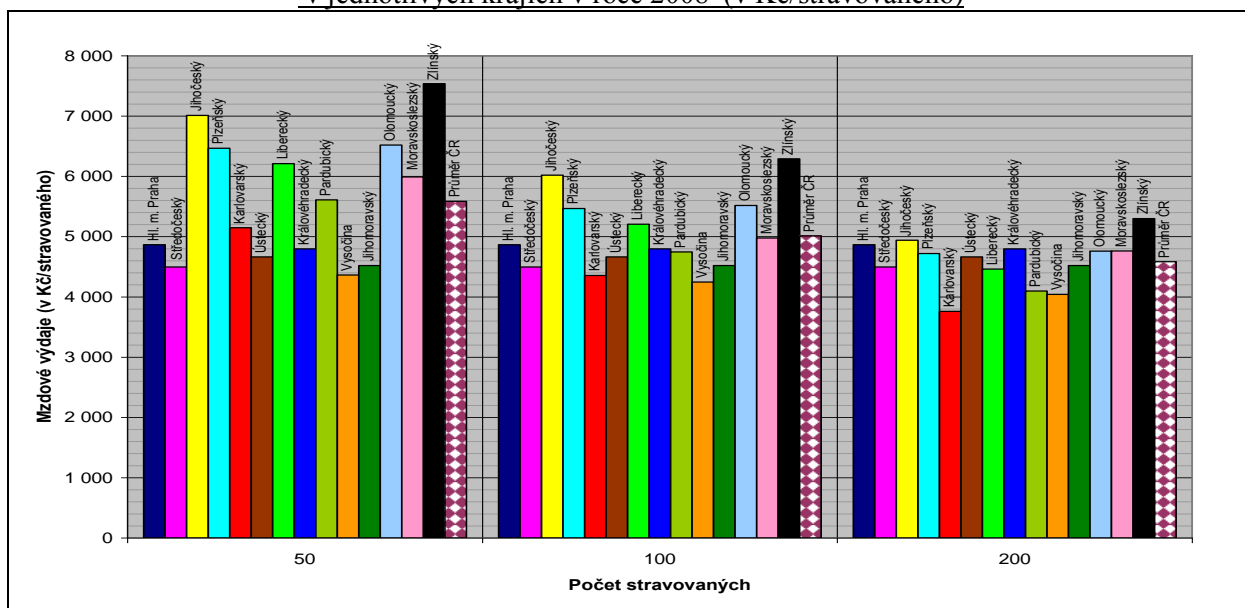
• Při celkovém počtu celodenně stravovaných: 200 stravovaných

Nejvyšší a nejnižší hodnoty normativu MP v r. 2008 (v Kč/stravovaného)			Největší a nejmenší zvýšení, popř. snížení normativu MP 2008/2007 (v %)		
1.	KÚ Zlínského kraje	5 299,-	1.	KÚ Jihomoravského kraje	21,87
2.	KÚ Jihočeského kraje	4 939,-	2.	KÚ Zlínského kraje	11,90
3.	Magistrát hl. m. Prahy	4 865,-	3.	KÚ Královéhradeckého kraje	5,25
12.	KÚ Pardubického kraje	4 096,-	12.	KÚ Libereckého kraje	2,63
13.	KÚ kraje Vysočina	4 040,-	13.	KÚ Ústeckého kraje	1,68
14.	KÚ Karlovarského kraje	3 759,-	14.	Magistrát hl. m. Prahy	1,50

Průměrná hodnota normativu MP v roce 2008 činí 4 584 Kč/stravovaného, což je o 5 % (o 218 Kč) více než v loňském roce.

Nejvyšší hodnota krajského normativu MP v roce 2008 představuje 141 % z nejnižší hodnoty. Rozdíl mezi nejvyšší a nejnižší hodnotou činí 1 540 Kč/stravovaného. V porovnání s rokem 2007, kdy rozdíl mezi nejvyšší a nejnižší hodnotou činil 3 592 Kč/stravovaného, došlo k jeho výraznějšímu snížení.

Mzdové výdaje na 1 celodenně stravovaného ve školní jídelně o velikosti 50, 100 a 200 stravovaných v jednotlivých krajích v roce 2008 (v Kč/stravovaného)





### **V porovnání s rokem 2007:**

- došlo ke snížení normativu MP u Zlínského kraje u stravovaných žáků středních škol (do počtu 100 stravovaných) a u celodenně stravovaných (od počtu 320 stravovaných), což souvisí s výraznou meziroční změnou ukazatele No, a u Plzeňského kraje u stravovaných dětí z MŠ (jedná se pouze o hodnotu normativu pro 200 dětí). U ostatních krajů bylo zaznamenáno zvýšení normativu MP, které závisí na navýšení ukazatele Po,
- hodnotu ukazatele No upravily: u stravovaných z MŠ 2 KÚ (Středočeského kraje u všech jednotek výkonu a Plzeňského kraje od počtu 160 stravovaných), u stravovaných ze ZŠ žádný z krajů, u stravovaných ze středních škol KÚ Zlínského kraje (nejvýrazněji pro hodnoty cca 50 až 200 stravovaných) a u celodenně stravovaných 3 KÚ (krajů Královéhradeckého, Jihomoravského a Zlínského). 11 KÚ stanovilo stejnou hodnotu No pro stravované ze ZŠ a SŠ,
- průměrná hodnota ukazatele Po (např. u stravovaných ze základních škol) se zvýšila o 2,85 % (tj. o 325 Kč/stravovaného). Největší zvýšení ukazatele Po zajistily: KÚ Olomouckého kraje (o 4,96 %), KÚ Moravskoslezského kraje (o 4,13 %) a KÚ Karlovarského kraje (o 3,60 %), nejméně ukazatel Po zvýšily: KÚ Jihomoravského kraje (o 1,14 %), Magistrát hl. m. Prahy (o 1,49 %) a KÚ Ústeckého kraje (o 1,68 %),
- Magistrát hl. m. Prahy stanovil v roce 2008 jinou výši ukazatele Po u stravovaných z MŠ než u stravovaných z ostatních druhů škol (zvýšení Po představuje 1,50 %) a KÚ Královéhradeckého kraje u celodenně stravovaných (zvýšení Po představuje 3,05 %; vzhledem k tomu, že v roce 2007 stanovil 3 rozdílné hodnoty Po podle druhu školy stravovaných, pohybuje se zvýšení ukazatele Po od 3,31 % u stravovaných z MŠ do 1,60 % u stravovaných ze středních škol).

## **6. DOMOVY MLÁDEŽE**

KÚ Moravskoslezského kraje uvádí hodnoty ukazatele Np do počtu 200 ubytovaných, Magistrát hl. m. Prahy do 350 ubytovaných.

### **a) UBYTOVANÍ V DOMOVĚ MLÁDEŽE, VZDĚLÁVAJÍCÍ SE VE STŘEDNÍ ŠKOLE NEBO KONZERVATOŘI**

- *Při celkovém počtu ubytovaných ze SŠ nebo konzervatoří: 50 ubytovaných*

Nejvyšší a nejnižší hodnoty normativu MP v r. 2008 (v Kč/ubytovaného)			Největší a nejmenší zvýšení, popř. snížení normativu MP 2008/2007 (v %)		
1.	KÚ Karlovarského kraje	23 893,-	1.	Magistrát hl. m. Prahy	4,63
2.	KÚ Jihomoravského kraje	23 084,-	2.	KÚ Královéhradeckého kraje	3,15
3.	KÚ Jihočeského kraje	22 735,-	3.	KÚ kraje Vysočina	3,03
12.	KÚ Moravskoslezského kraje	19 309,-	12.	KÚ Jihomoravského kraje	1,65
13.	KÚ Ústeckého kraje	17 704,-	13.	KÚ Zlínského kraje	1,50
14.	KÚ Plzeňského kraje	15 251,-	14.	KÚ Pardubického kraje	0,85

Průměrná hodnota normativu MP v roce 2008 činí 20 615 Kč/ubytovaného, což je o 2,44 % (o 492 Kč) více než v loňském roce.

Nejvyšší hodnota krajského normativu MP v roce 2008 představuje 156,7 % z nejnižší hodnoty. Rozdíl mezi nejvyšší a nejnižší hodnotou činí 8 642 Kč/ubytovaného. V porovnání s rokem 2007, kdy rozdíl mezi nejvyšší a nejnižší hodnotou činil 8 508 Kč/ubytovaného, tedy došlo k jeho mírnému zvýšení.

• Při celkovém počtu ubytovaných ze SŠ nebo konzervatoří: 100 ubytovaných

Nejvyšší a nejnižší hodnoty normativu MP v r. 2008 (v Kč/ubytovaného)			Největší a nejmenší zvýšení, popř. snížení normativu MP 2008/2007 (v %)		
1.	KÚ Karlovarského kraje	23 893,-	1.	KÚ Libereckého kraje	4,63
2.	Magistrát hl. m. Prahy	18 599,-	2.	KÚ Středočeského kraje	3,15
3.	KÚ Moravskoslezského kraje	18 330,-	3.	Magistrát hl. m. Prahy	3,03
12.	KÚ kraje Vysočina	16 673,-	12.	KÚ Ústeckého kraje	1,72
13.	KÚ Pardubického kraje	16 421,-	13.	KÚ Zlínského kraje	1,50
14.	KÚ Plzeňského kraje	14 873,-	14.	KÚ Pardubického kraje	0,97

Průměrná hodnota normativu MP v roce 2008 činí 17 720 Kč/ubytovaného, což je o 3,39 % (o 582 Kč) více než v loňském roce.

Nejvyšší hodnota krajského normativu MP v roce 2008 představuje 160,6 % z nejnižší hodnoty. Rozdíl mezi nejvyšší a nejnižší hodnotou činí 9 020 Kč/ubytovaného. V porovnání s rokem 2007, kdy rozdíl mezi nejvyšší a nejnižší hodnotou činil 8 877 Kč/ubytovaného, tedy došlo k jeho mírnému zvýšení.

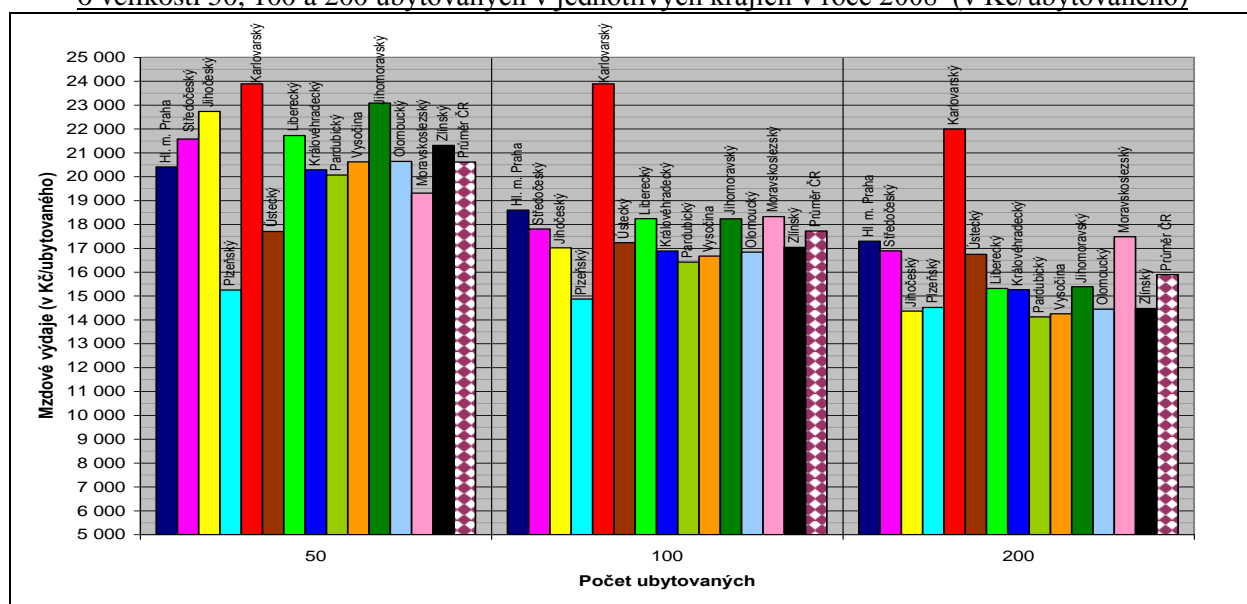
• Při celkovém počtu ubytovaných ze SŠ nebo konzervatoří: 200 ubytovaných

Nejvyšší a nejnižší hodnoty normativu MP v r. 2008 (v Kč/ubytovaného)			Největší a nejmenší zvýšení, popř. snížení normativu MP 2008/2007 (v %)		
1.	KÚ Karlovarského kraje	21 993,-	1.	KÚ Středočeského kraje	19,01
2.	KÚ Moravskoslezského kraje	17 481,-	2.	KÚ Libereckého kraje	9,32
3.	Magistrát hl. m. Prahy	17 296,-	3.	Magistrát hl. m. Prahy	4,87
12.	KÚ Jihočeského kraje	14 363,-	12.	KÚ Ústeckého kraje	1,73
13.	KÚ kraje Vysočina	14 250,-	13.	KÚ Zlínského kraje	1,50
14.	KÚ Pardubického kraje	14 125,-	14.	KÚ Pardubického kraje	1,07

Průměrná hodnota normativu MP v roce 2008 činí 15 896 Kč/ubytovaného, což je o 4,08 % (o 623 Kč) více než v loňském roce.

Nejvyšší hodnota krajského normativu MP v roce 2008 představuje 155,7 % z nejnižší hodnoty. Rozdíl mezi nejvyšší a nejnižší hodnotou činí 7 868 Kč/ubytovaného. V porovnání s rokem 2007, kdy rozdíl mezi nejvyšší a nejnižší hodnotou činil 7 709 Kč/ubytovaného, tedy došlo k jeho mírnému zvýšení.

Mzdové výdaje na 1 ubytovaného, vzdělávajícího se v SŠ nebo v konzervatoři, v domově mládeže o velikosti 50, 100 a 200 ubytovaných v jednotlivých krajích v roce 2008 (v Kč/ubytovaného)



## **b) UBYTOVANÍ V DOMOVĚ MLÁDEŽE, VZDĚLÁVAJÍCÍ SE VE VYŠŠÍ ODBORNÉ ŠKOLE**

- *Při celkovém počtu ubytovaných z VOŠ: 50 ubytovaných*

Nejvyšší a nejnižší hodnoty normativu MP v r. 2008 (v Kč/ubytovaného)			Největší a nejmenší zvýšení, popř. snížení normativu MP 2008/2007 (v %)		
1.	KÚ Karlovarského kraje	23 893,-	1.	Magistrát hl. m. Prahy	4,89
2.	KÚ Libereckého kraje	21 722,-	2.	KÚ Královéhradeckého kraje	3,48
3.	KÚ Zlínského kraje	21 312,-	3.	KÚ Moravskoslezského kraje	3,17
12.	KÚ Královéhradeckého kraje	10 457,-	12.	KÚ Ústeckého kraje	1,72
13.	KÚ kraje Vysočina	10 293,-	13.	KÚ Pardubického kraje	1,53
14.	KÚ Pardubického kraje	8 832,-	14.	KÚ Zlínského kraje	1,50

Průměrná hodnota normativu MP v roce 2008 činí 14 670 Kč/ubytovaného, což je o 2,51 % (o 359 Kč) více než v loňském roce.

Nejvyšší hodnota krajského normativu MP v roce 2008 představuje 270,5 % z nejnižší hodnoty. Rozdíl mezi nejvyšší a nejnižší hodnotou činí 15 061 Kč/ubytovaného. V porovnání s rokem 2007, kdy rozdíl mezi nejvyšší a nejnižší hodnotou činil 14 712 Kč/ubytovaného, tedy došlo k jeho zvýšení.

- *Při celkovém počtu ubytovaných z VOŠ: 100 ubytovaných*

Nejvyšší a nejnižší hodnoty normativu MP v r. 2008 (v Kč/ubytovaného)			Největší a nejmenší zvýšení, popř. snížení normativu MP 2008/2007 (v %)		
1.	KÚ Karlovarského kraje	23 893,-	1.	KÚ Libereckého kraje	11,69
2.	KÚ Libereckého kraje	18 240,-	2.	KÚ Středočeského kraje	5,53
3.	KÚ Ústeckého kraje	17 238,-	3.	Magistrát hl. m. Prahy	5,01
12.	KÚ Olomouckého kraje	9 078,-	12.	KÚ Ústeckého kraje	1,72
13.	KÚ kraje Vysočina	8 890,-	13.	KÚ Pardubického kraje	1,53
14.	KÚ Pardubického kraje	8 832,-	14.	KÚ Zlínského kraje	1,50

Průměrná hodnota normativu MP v roce 2008 činí 13 173 Kč/ubytovaného, což je o 3,57 % (o 454 Kč) více než v loňském roce.

Nejvyšší hodnota krajského normativu MP v roce 2008 představuje 270,5 % z nejnižší hodnoty. Rozdíl mezi nejvyšší a nejnižší hodnotou činí 15 061 Kč/ubytovaného. V porovnání s rokem 2007, kdy rozdíl mezi nejvyšší a nejnižší hodnotou činil 14 773 Kč/ubytovaného, tedy došlo k jeho zvýšení.

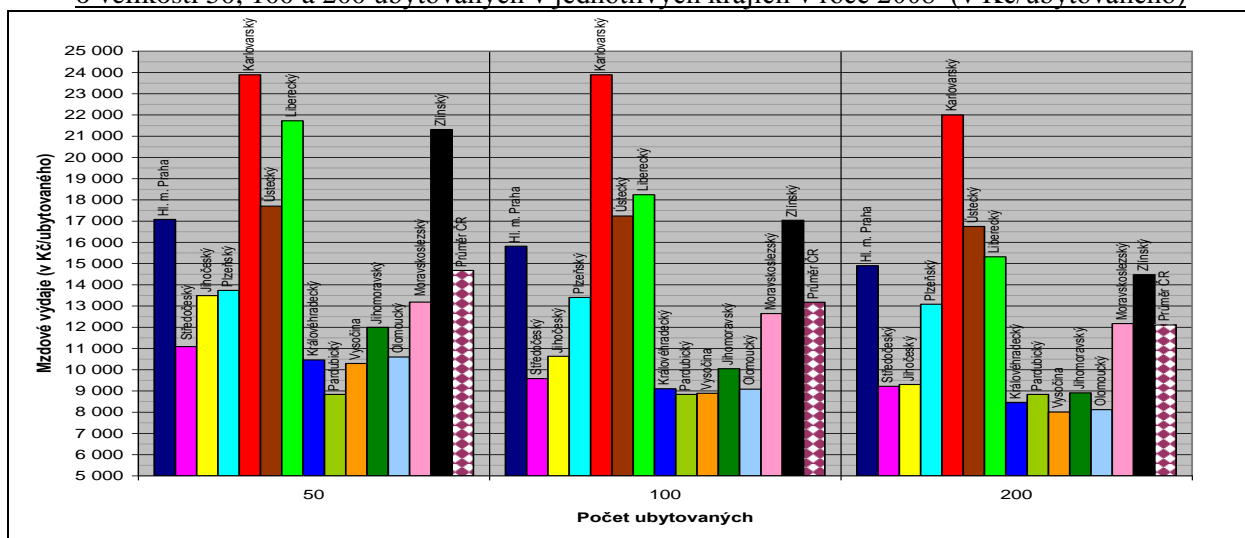
- *Při celkovém počtu ubytovaných z VOŠ: 200 ubytovaných*

Nejvyšší a nejnižší hodnoty normativu MP v r. 2008 (v Kč/ubytovaného)			Největší a nejmenší zvýšení, popř. snížení normativu MP 2008/2007 (v %)		
1.	KÚ Karlovarského kraje	21 993,-	1.	KÚ Středočeského kraje	14,27
2.	KÚ Ústeckého kraje	16 744,-	2.	KÚ Libereckého kraje	9,32
3.	KÚ Libereckého kraje	15 314,-	3.	Magistrát hl. m. Prahy	5,12
12.	KÚ Královéhradeckého kraje	8 450,-	12.	KÚ Ústeckého kraje	1,73
13.	KÚ Olomouckého kraje	8 120,-	13.	KÚ Pardubického kraje	1,53
14.	KÚ kraje Vysočina	8 006,-	14.	KÚ Zlínského kraje	1,50

Průměrná hodnota normativu MP v roce 2008 činí 12 108 Kč/ubytovaného, což je o 3,77 % (o 440 Kč) více než v loňském roce.

Nejvyšší hodnota krajského normativu MP v roce 2008 představuje 274,7 % z nejnižší hodnoty. Rozdíl mezi nejvyšší a nejnižší hodnotou činí 13 987 Kč/ubytovaného. V porovnání s rokem 2007, kdy rozdíl mezi nejvyšší a nejnižší hodnotou činil 13 764 Kč/ubytovaného, tedy došlo k jeho mírnému zvýšení.

**Mzdové výdaje na 1 ubytovaného, vzdělávajícího se ve VOŠ, v domově mládeži o velikosti 50, 100 a 200 ubytovaných v jednotlivých krajích v roce 2008 (v Kč/ubytovaného)**



**V porovnání s rokem 2007:**

- došlo u všech krajů ke zvýšení normativu MP, přičemž u Libereckého kraje k výraznějšímu zvýšení zejména pro menší počet ubytovaných žáků či studentů a u Středočeského kraje naopak u většího počtu ubytovaných žáků či studentů, na čemž se podílí stanovení nižšího Np než v loňském roce (u Středočeského kraje dosahuje meziroční zvýšení normativu MP až 30 % u počtu 300 a více ubytovaných žáků středních škol nebo 26 % u počtu 300 a více ubytovaných studentů VOŠ), u ostatních krajů je meziroční změna výše normativu MP závislá na změně ukazatele Pp a Po,
- k poklesu normativu MP nedošlo u žádného z krajů,
- hodnotu ukazatele Np upravily 2 KÚ (Středočeského, a to výrazněji pro větší počet ubytovaných, a Libereckého kraje), KÚ Karlovarského kraje stanovil Np nezávisle na počtu ubytovaných. Odlišnou hodnotu Np pro ubytované žáky středních škol a pro ubytované studenty VOŠ stanovilo 10 KÚ (stejnou hodnotu stanovily KÚ Karlovarského, Ústeckého, Libereckého a Zlínského kraje),
- hodnotu ukazatele No upravily rovněž 2 KÚ (Magistrát hl. m. Prahy pro všechny jednotky výkonu a KÚ Středočeského kraje od počtu 310 ubytovaných), hodnotu No stanovily všechny KÚ v podobě konstanty. Odlišnou hodnotu No pro ubytované ze středních škol a VOŠ stanovil pouze KÚ Plzeňského kraje,
- průměrná hodnota ukazatele Pp se zvýšila o 2,27 % (tj. o 439 Kč/ubytovaného). Největší zvýšení ukazatele Pp zajistily: Magistrát hl. m. Prahy (o 3,32 %), KÚ kraje Vysočina (o 3,11 %) a KÚ Středočeského kraje (o 3 %) a nejméně ukazatel Pp zvýšily: KÚ Pardubického kraje (o 0,33 %), KÚ Jihomoravského kraje (o 1,28 %) a KÚ Zlínského kraje (o 1,51 %),
- průměrná hodnota ukazatele Po se zvýšila o 2,91 % (tj. o 332 Kč/ubytovaného). Největší zvýšení ukazatele Po zajistily: KÚ Královéhradeckého kraje (o 4,64 %), KÚ Moravskoslezského kraje (o 4,21 %) a KÚ Olomouckého kraje (o 3,57 %), nejméně ukazatel Po zvýšily: KÚ Zlínského kraje (o 1,48 %), KÚ Ústeckého kraje (o 1,68 %) a KÚ Plzeňského kraje (o 2,17 %).

## 7. ZÁKLADNÍ UMĚLECKÉ ŠKOLY

### Hudební obor – individuální výuka

Nejvyšší a nejnižší hodnoty normativu MP v r. 2008 (v Kč/žáka)			Největší a nejmenší zvýšení, popř. snížení normativu MP 2008/2007 (v %)		
1.	KÚ Moravskoslezského kraje	14 958,-	1.	KÚ Královéhradeckého kraje	3,67
2.	KÚ Královéhradeckého kraje	14 697,-	2.	KÚ Jihomoravského kraje	2,87
3.	KÚ Olomouckého kraje	14 470,-	3.	KÚ Jihočeského a Olomouckého k.	2,80
11.	KÚ kraje Vysočina	13 811,-	12.	KÚ kraje Vysočina	0,30
12.	KÚ krajů Jihomoravského a Zlínského	13 755,-	13.	KÚ Pardubického kraje	- 0,12
14.	KÚ Plzeňského kraje	13 754,-	14.	Magistrát hl. m. Prahy	- 7,27

Průměrná hodnota normativu MP v roce 2008 činí 14 169 Kč/žáka, což je o 1,32 % (o 184 Kč) více než v loňském roce.

Nejvyšší hodnota krajského normativu MP v roce 2008 představuje 108,8 % z nejnižší hodnoty. Rozdíl mezi nejvyšší a nejnižší hodnotou činí 1 204 Kč na žáka. V porovnání s rokem 2007, kdy rozdíl mezi nejvyšší a nejnižší hodnotou činil 1 809 Kč na žáka, tedy došlo k jeho snížení.

Magistrát hl. m. Prahy a KÚ Pardubického kraje stanovily nižší normativ MP než v loňském roce, u ostatních 12 KÚ došlo k jeho zvýšení.

### Hudební obor – kolektivní výuka

Nejvyšší a nejnižší hodnoty normativu MP v r. 2008 (v Kč/žáka)			Největší a nejmenší zvýšení, popř. snížení normativu MP 2008/2007 (v %)		
1.	KÚ Karlovarského kraje	6 187,-	1.	KÚ Královéhradeckého kraje	3,64
2.	KÚ Ústeckého kraje	4 524,-	2.	KÚ Jihočeského kraje	2,80
3.	KÚ Moravskoslezského kraje	3 980,-	3.	KÚ kraje Vysočina	2,79
12.	KÚ Jihomoravského kraje	3 097,-	12.	KÚ Zlínského kraje	1,51
13.	KÚ Jihočeského kraje	3 095,-	13.	KÚ Libereckého kraje	- 0,23
14.	KÚ Zlínského kraje	3 011,-	14.	Magistrát hl. m. Prahy	- 7,83

Průměrná hodnota normativu MP v roce 2008 činí 3 530 Kč/žáka, což je o 1,50 % (o 52 Kč) více než v loňském roce.

Nejvyšší hodnota krajského normativu MP v roce 2008 představuje 205,5 % z nejnižší hodnoty. Rozdíl mezi nejvyšší a nejnižší hodnotou činí 3 176 Kč na žáka. V porovnání s rokem 2007, kdy rozdíl mezi nejvyšší a nejnižší hodnotou činil 3 066 Kč na žáka, tedy došlo k jeho zvýšení.

Magistrát hl. m. Prahy a KÚ Libereckého kraje stanovily nižší normativ MP než v loňském roce, u ostatních 12 KÚ došlo k jeho zvýšení.

### Literárně – dramatický obor

Nejvyšší a nejnižší hodnoty normativu MP v r. 2008 (v Kč/žáka)			Největší a nejmenší zvýšení, popř. snížení normativu MP 2008/2007 (v %)		
1.	KÚ Moravskoslezského kraje	7 086,-	1.	KÚ Královéhradeckého kraje	3,69
2.	KÚ Královéhradeckého kraje	6 519,-	2.	KÚ krajů Olomouckého a Vysočina	2,81
3.	KÚ Libereckého kraje	6 331,-	4.	KÚ krajů Jihočeského a Jihomoravského	2,80
12.	KÚ Plzeňského kraje	6 017,-	12.	KÚ Libereckého kraje	1,55
13.	KÚ Karlovarského kraje	5 966,-	13.	KÚ Zlínského kraje	1,51
14.	KÚ Zlínského kraje	5 678,-	14.	Magistrát hl. m. Prahy	- 7,33

**Průměrná hodnota** normativu MP v roce 2008 činí 6 186 Kč/žáka, což je o 1,58 % (o 96 Kč) více než v loňském roce.

Nejvyšší hodnota krajského normativu MP v roce 2008 představuje 124,2 % z nejnižší hodnoty. **Rozdíl** mezi nejvyšší a nejnižší hodnotou činí 1 408 Kč na žáka. V porovnání s rokem 2007, kdy rozdíl mezi nejvyšší a nejnižší hodnotou činil 1 355 Kč na žáka, tedy došlo k jeho zvýšení.

Magistrát hl. m. Prahy stanovil nižší normativ MP než v loňském roce, u ostatních 13 KÚ došlo k jeho zvýšení.

### **Taneční obor**

Nejvyšší a nejnižší hodnoty normativu MP v r. 2008 (v Kč/žáka)			Největší a nejmenší zvýšení, popř. snížení normativu MP 2008/2007 (v %)		
1.	KÚ Moravskoslezského kraje	6 486,-	1.	KÚ Královéhradeckého kraje	3,68
2.	KÚ Královéhradeckého kraje	5 468,-	2.	KÚ Jihomoravského kraje	2,90
3.	Magistrát hl. m. Prahy	5 349,-	3.	KÚ krajů Vysočina, Jihočeského a Olomouckého	2,80
12.	KÚ Zlínského kraje	4 876,-	12.	KÚ Libereckého kraje	- 2,70
13.	KÚ Středočeského kraje	4 688,-	13.	Magistrát hl. m. Prahy	- 7,58
14.	KÚ Plzeňského kraje	4 511,-	14.	KÚ Plzeňského kraje	- 13,46

**Průměrná hodnota** normativu MP v roce 2008 činí 5 183 Kč/žáka, což je o 0,15 % (o 8 Kč) více než v loňském roce.

Nejvyšší hodnota krajského normativu MP v roce 2008 představuje 143,8 % z nejnižší hodnoty. **Rozdíl** mezi nejvyšší a nejnižší hodnotou činí 1 975 Kč na žáka. V porovnání s rokem 2007, kdy rozdíl mezi nejvyšší a nejnižší hodnotou činil 1 765 Kč na žáka, tedy došlo k jeho zvýšení.

Magistrát hl. m. Prahy, KÚ Plzeňského a Libereckého kraje stanovily nižší normativ MP než v loňském roce, u ostatních 11 KÚ došlo k jeho zvýšení.

### **Výtvarný obor**

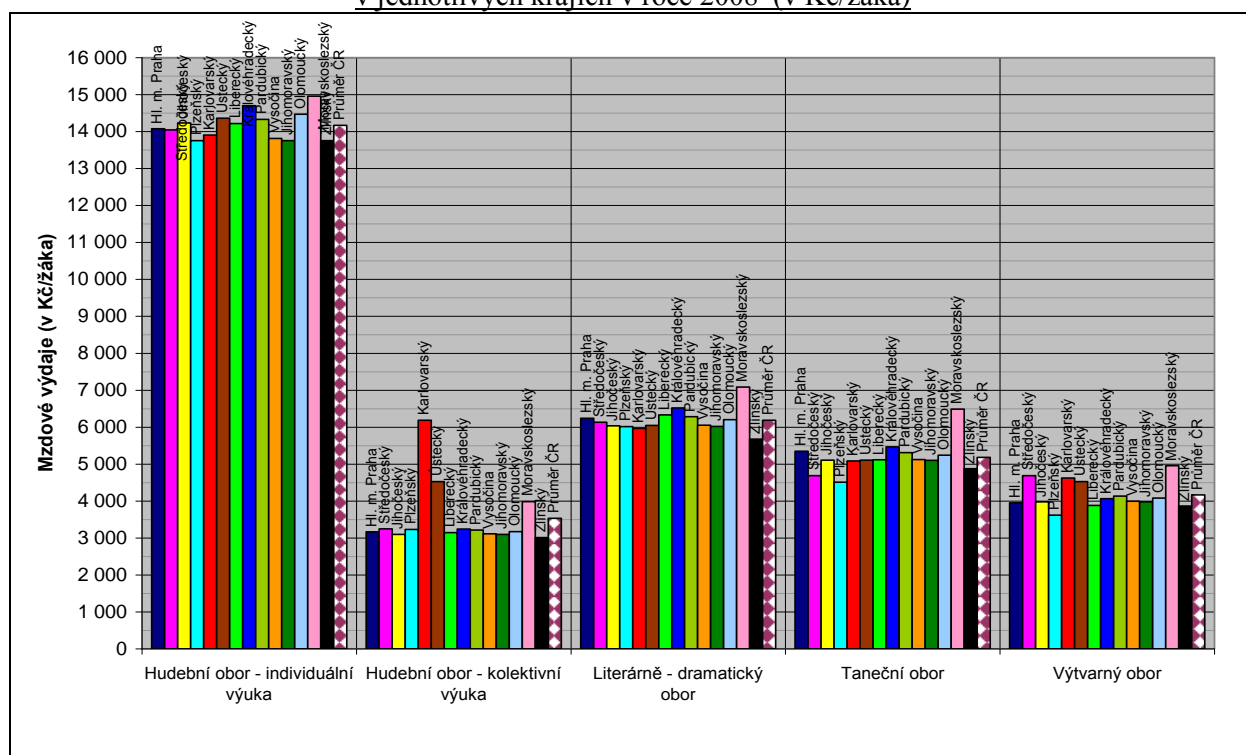
Nejvyšší a nejnižší hodnoty normativu MP v r. 2008 (v Kč/žáka)			Největší a nejmenší zvýšení, popř. snížení normativu MP 2008/2007 (v %)		
1.	KÚ Moravskoslezského kraje	4 953,-	1.	KÚ Královéhradeckého kraje	3,66
2.	KÚ Středočeského kraje	4 688,-	2.	KÚ Jihomoravského kraje	2,85
3.	KÚ Karlovarského kraje	4 624,-	3.	KÚ krajů Jihočeského a Vysočina	2,80
12.	KÚ Libereckého kraje	3 880,-	12.	KÚ Libereckého kraje	-4,83
13.	KÚ Zlínského kraje	3 867,-	13.	Magistrát hl. m. Prahy	- 7,69
14.	KÚ Plzeňského kraje	3 615,-	14.	KÚ Plzeňského kraje	-20,64

**Průměrná hodnota** normativu MP v roce 2008 činí 4 166 Kč/žáka, což je o 0,59 % (o 25 Kč) méně než v loňském roce.

Nejvyšší hodnota krajského normativu MP v roce 2008 představuje 137 % z nejnižší hodnoty. **Rozdíl** mezi nejvyšší a nejnižší hodnotou činí 1 338 Kč na žáka. V porovnání s rokem 2007, kdy rozdíl mezi nejvyšší a nejnižší hodnotou činil 1 049 Kč na žáka, tedy došlo k jeho zvýšení.

Magistrát hl. m. Prahy, KÚ Plzeňského a Libereckého kraje stanovily nižší normativ MP než v loňském roce, u ostatních 11 KÚ došlo k jeho zvýšení.

**Mzdové výdaje na 1 žáka v základní umělecké škole v jednotlivých oborech vzdělání v jednotlivých krajích v roce 2008 (v Kč/žáka)**



**V porovnání s rokem 2007:**

- k největšímu zvýšení normativu MP došlo u všech oborů vzdělání ZUŠ u Královéhradeckého kraje (o cca 3,7 %), na čemž se podílí jak zvýšení ukazatele Pp o 3,74 %, tak ukazatele Po o 2,80 %,
- k výraznému poklesu došlo naopak u Magistrátu hl. m. Prahy (o více než 7,3 %), hodnoty normativu MP se však i přesto pohybují kolem republikového průměru (došlo tedy ke snížení loňského výrazně vysokého normativu a jeho přiblížení k letošnímu republikovému průměru),
- hodnotu ukazatele Np upravily: Magistrát hl. m. Prahy a KÚ Libereckého a Jihomoravského kraje u všech 5 oborů vzdělání ZUŠ, dále pak KÚ Plzeňského kraje (taneční a výtvarný obor) a KÚ krajů Pardubického a Vysočina (hudební obor - individuální výuka),
- hodnotu ukazatele No upravil Magistrát hl. m. Prahy u všech 5 oborů vzdělání ZUŠ a dále pak KÚ Ústeckého a Královéhradeckého kraje (kromě oboru hudebního s individuální výukou),
- průměrná hodnota ukazatele Pp se zvýšila o 2,13 % (tj. o 469 Kč/žáka). Největší zvýšení ukazatele Pp zajistily: KÚ Královéhradeckého kraje (o 3,74 %), KÚ Olomouckého kraje (o 2,84 %) a KÚ kraje Vysočina (o 2,83 %), nejméně ukazatel Pp zvýšily: KÚ Zlínského kraje (o 1,51 %), KÚ Jihomoravského kraje (o 1,57 %) a KÚ Ústeckého kraje (o 1,70 %). Magistrát hl. m. Prahy ponechal ukazatel průměrného rozpočtovaného platu pedagogů bez zvýšení, tj. na loňské úrovni,
- průměrná hodnota ukazatele Po se zvýšila o 2,26 % (tj. o 276 Kč/žáka). Největší zvýšení ukazatele Po zajistily: KÚ Ústeckého kraje (o 6,43 %), KÚ Pardubického kraje (o 3 %) a KÚ krajů Jihočeského a Libereckého (o 2,80 %), nejméně ukazatel Po zvýšily: KÚ Jihomoravského kraje (o 0,51 %), KÚ Zlínského kraje (o 1,51 %) a KÚ Plzeňského kraje (o 1,72 %). Magistrát hl. m. Prahy ponechal ukazatel průměrného rozpočtovaného platu nepedagogů bez zvýšení, tj. na loňské úrovni.

## 8. OBORY VZDĚLÁNÍ POSKYTUJÍCÍ STŘEDNÍ VZDĚLÁNÍ S MATURITNÍ ZKOUŠKOU – OBECNÁ PŘÍPRAVA (GYMNÁZIA)

Průměrná hodnota normativu mzdových prostředků (MP) stanoveného jednotlivými kraji v roce 2008 pro obory vzdělání poskytující střední vzdělání s maturitní zkouškou - gymnázia v porovnání s roky 2007 a 2006 (v Kč, změna v %)

Pořadí	Kód oboru	Název oboru vzdělání	Průměrný normativ MP		
			v roce 2008	změna oproti roku 2007	změna oproti roku 2006
1.	79-41-K/401	Gymnázium-všeobecné (4leté)	26 639	+ 7,19	+ 12,85
2.	79-41-K/601	Gymnázium všeobecné (6leté) nižší stupeň	23 757	+ 3,64	+ 10,15
3.	79-41-K/801	Gymnázium všeobecné (8leté) nižší stupeň	23 603	+ 4,25	+ 10,05
4.	79-41-K/601	Gymnázium všeobecné (6leté) vyšší stupeň	26 794	+ 7,36	+ 13,64
5.	79-41-K/801	Gymnázium všeobecné (8leté) vyšší stupeň	26 705	+ 7,22	+ 12,87

U gymnázií tradičně dochází k nejmenšímu rozptylu výše hodnot normativu MP, stanovených jednotlivými kraji, v porovnání s ostatními obory vzdělání středních škol. V následujícím textu a v příloze č. 8 je těchto 5 typů gymnázií porováno podrobněji.

### Gymnázium-všeobecné (4leté), kód oboru 79-41-K/401

Nejvyšší a nejnižší hodnoty normativu MP v r. 2008 (v Kč/žáka)			Největší a nejmenší zvýšení, popř. snížení normativu MP 2008/2007 (v %)		
1.	KÚ Ústeckého kraje	27 864,-	1.	KÚ Středočeského kraje	11,00
2.	KÚ Olomouckého kraje	27 357,-	2.	KÚ Moravskoslezského kraje	8,87
3.	KÚ kraje Vysočina	27 232,-	3.	KÚ kraje Vysočina	8,63
12.	KÚ Zlínského kraje	26 090,-	12.	Magistrát hl. m. Prahy	5,68
13.	Magistrát hl. m. Prahy	25 371,-	13.	KÚ Plzeňského kraje	5,05
14.	KÚ Pardubického kraje	24 975,-	14.	KÚ Libereckého kraje	4,34

Průměrná hodnota normativu MP v roce 2008 činí 26 639 Kč/žáka, což je o 7,19 % (o 1 788 Kč) více než v loňském roce.

Nejvyšší hodnota krajského normativu MP v roce 2008 představuje 111,6 % z nejnižší hodnoty. Rozdíl mezi nejvyšší a nejnižší hodnotou činí 2 889 Kč na žáka. V porovnání s rokem 2007, kdy rozdíl mezi nejvyšší a nejnižší hodnotou činil 2 698 Kč na žáka, došlo k jeho mírnému zvýšení. Všechny KÚ stanovily vyšší normativ MP než v loňském roce.

### Gymnázium všeobecné (6leté) nižší stupeň 79-41-K/601

Nejvyšší a nejnižší hodnoty normativu MP v r. 2008 (v Kč/žáka)			Největší a nejmenší zvýšení, popř. snížení normativu MP 2008/2007 (v %)		
1.	KÚ Královéhradeckého kraje	24 570,-	1.	KÚ Plzeňského kraje	6,29
2.	KÚ Plzeňského kraje	24 438,-	2.	KÚ Středočeského kraje	4,90
3.	KÚ Středočeského kraje	24 245,-	3.	KÚ Královéhradeckého kraje	3,98
8.	Magistrát hl. m. Prahy	23 191,-	8.	KÚ Zlínského kraje	2,71
9.	KÚ Jihočeského kraje	22 713,-	9.	KÚ Ústeckého kraje	1,69
10.	KÚ Zlínského kraje	22 531,-	10.	Magistrát hl. m. Prahy	1,50

Tento obor vzdělání není realizován v krajích Karlovarském, Libereckém, Pardubickém a Jihomoravském.



**Průměrná hodnota** normativu MP v roce 2008 činí 23 757 Kč/žáka, což je o 3,64 % (o 835 Kč) více než v loňském roce.

Nejvyšší hodnota krajského normativu MP v roce 2008 představuje 109,1 % z nejnižší hodnoty. **Rozdíl** mezi nejvyšší a nejnižší hodnotou činí 2 039 Kč na žáka. V porovnání s rokem 2007, kdy rozdíl mezi nejvyšší a nejnižší hodnotou činil 1 694 Kč na žáka, tedy došlo k jeho zvýšení.

Všechny KÚ stanovily vyšší normativ MP než v loňském roce.

#### **Gymnázium všeobecné (8leté) nižší stupeň 79-41-K/801**

Nejvyšší a nejnižší hodnoty normativu MP v r. 2008 (v Kč/žáka)			Největší a nejmenší zvýšení, popř. snížení normativu MP 2008/2007 (v %)		
1.	KÚ Libereckého kraje	25 975,-	1.	KÚ Libereckého kraje	12,55
2.	KÚ Plzeňského kraje	24 438,-	2.	KÚ Karlovarského kraje	6,36
3.	KÚ Středočeského kraje	24 245,-	3.	KÚ Plzeňského kraje	6,29
12.	KÚ Jihočeského kraje	22 713,-	12.	KÚ Zlínského kraje	2,71
13.	KÚ Zlínského kraje	22 531,-	13.	KÚ Ústeckého kraje	1,69
14.	KÚ Pardubického kraje	21 245,-	14.	Magistrát hl. m. Prahy	1,50

**Průměrná hodnota** normativu MP v roce 2008 činí 23 603 Kč/žáka, což je o 4,25 % (o 962 Kč) více než v loňském roce.

Nejvyšší hodnota krajského normativu MP v roce 2008 představuje 122,3 % z nejnižší hodnoty. **Rozdíl** mezi nejvyšší a nejnižší hodnotou činí 4 730 Kč na žáka. V porovnání s rokem 2007, kdy rozdíl mezi nejvyšší a nejnižší hodnotou činil 2 820 Kč na žáka, tedy došlo k jeho zvýšení.

Všechny KÚ stanovily vyšší normativ MP než v loňském roce.

#### **Gymnázium všeobecné (6leté) vyšší stupeň 79-41-K/601**

Nejvyšší a nejnižší hodnoty normativu MP v r. 2008 (v Kč/žáka)			Největší a nejmenší zvýšení, popř. snížení normativu MP 2008/2007 (v %)		
1.	KÚ Ústeckého kraje	27 864,-	1.	KÚ Středočeského kraje	11,00
2.	KÚ Olomouckého kraje	27 357,-	2.	KÚ kraje Vysočina	8,63
3.	KÚ Moravskoslezského kraje	27 350,-	3.	KÚ Jihočeského kraje	8,08
8.	KÚ Jihočeského kraje	26 492,-	8.	KÚ Zlínského kraje	6,37
9.	KÚ Zlínského kraje	26 090,-	9.	Magistrát hl. m. Prahy	5,63
10.	Magistrát hl. m. Prahy	24 791,-	10.	KÚ Plzeňského kraje	5,05

Tento obor vzdělání není realizován v krajích Karlovarském, Libereckém, Pardubickém a Jihomoravském.

**Průměrná hodnota** normativu MP v roce 2008 činí 26 794 Kč/žáka, což je o 7,36 % (o 1 837 Kč) více než v loňském roce.

Nejvyšší hodnota krajského normativu MP v roce 2008 představuje 112,4 % z nejnižší hodnoty. **Rozdíl** mezi nejvyšší a nejnižší hodnotou činí 3 073 Kč na žáka. V porovnání s rokem 2007, kdy rozdíl mezi nejvyšší a nejnižší hodnotou činil 2 574 Kč na žáka, tedy došlo k jeho zvýšení.

Všechny KÚ stanovily vyšší normativ MP než v loňském roce.

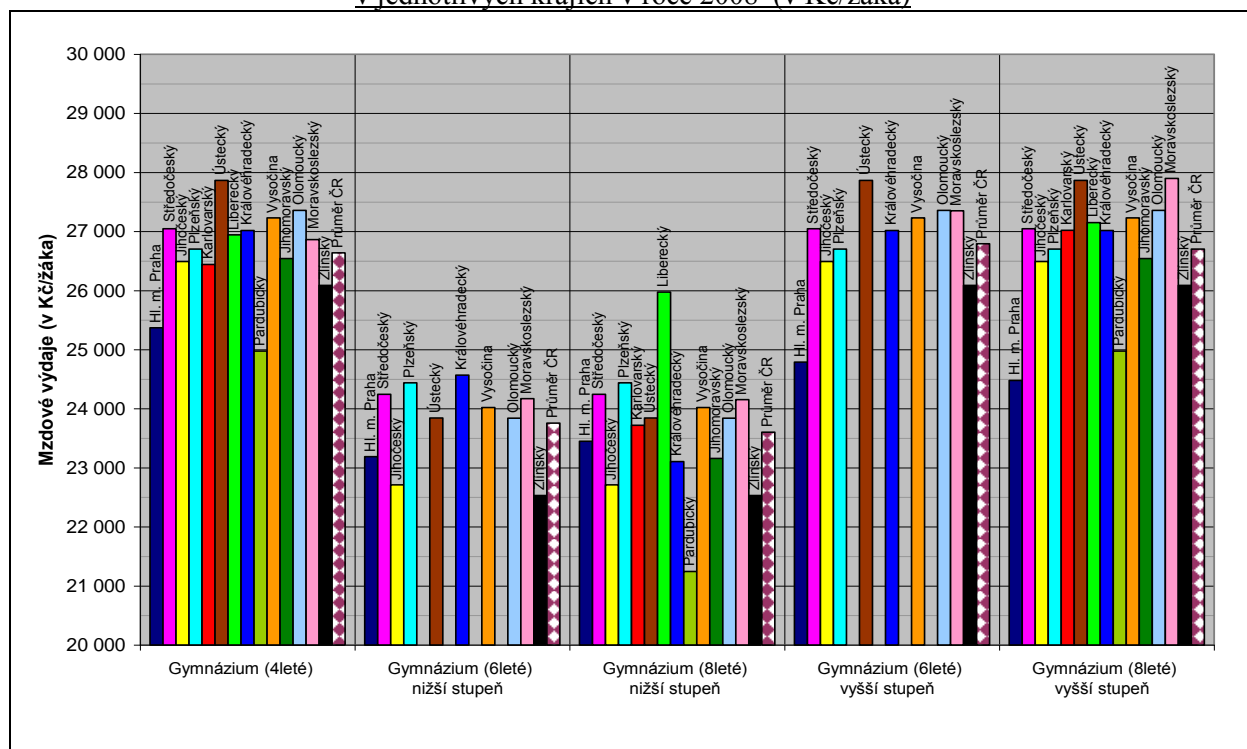
#### **Gymnázium všeobecné (8leté) vyšší stupeň 79-41-K/801**

Nejvyšší a nejnižší hodnoty normativu MP v r. 2008 (v Kč/žáka)			Největší a nejmenší zvýšení, popř. snížení normativu MP 2008/2007 (v %)		
1.	KÚ Moravskoslezského kraje	27 898,-	1.	KÚ Středočeského kraje	11,00
2.	KÚ Ústeckého kraje	27 864,-	2.	KÚ Moravskoslezského kraje	9,12
3.	KÚ Olomouckého kraje	27 357,-	3.	KÚ kraje Vysočina	8,63
12.	KÚ Zlínského kraje	26 090,-	12.	Magistrát hl. m. Prahy	5,63
13.	KÚ Pardubického kraje	24 975,-	13.	KÚ Plzeňského kraje	5,05
14.	Magistrát hl. m. Prahy	24 480,-	14.	KÚ Libereckého kraje	4,26

**Průměrná hodnota** normativu MP v roce 2008 činí 26 705 Kč/žáka, což je o 7,22 % (o 1 798 Kč) více než v loňském roce.

Nejvyšší hodnota krajského normativu MP v roce 2008 představuje 114 % z nejnižší hodnoty. **Rozdíl** mezi nejvyšší a nejnižší hodnotou činí 3 418 Kč na žáka. V porovnání s rokem 2007, kdy rozdíl mezi nejvyšší a nejnižší hodnotou činil 2 869 Kč na žáka, tedy došlo k jeho zvýšení. Všechny KÚ stanovily vyšší normativ MP než v loňském roce.

Mzdové výdaje na 1 žáka v gymnáziu – obor vzdělání všeobecné gymnázium 4, 6 a 8leté v jednotlivých krajích v roce 2008 (v Kč/žáka)



### V porovnání s rokem 2007:

- všechny KÚ navýšením normativu MP zohlednily rozšíření výuky o 2 hodiny týdně v každém ročníku 4letého gymnázia a vyšších ročnících víceletých gymnázií (toto povinné rozšíření výuky vyplývá z učebních dokumentů pro obory vzdělání 4letých a víceletých gymnázií),
- k největšímu zvýšení normativu MP došlo u Středočeského kraje (o 11 %), na čemž se podílí jak zvýšení ukazatele Pp o 4 %, tak i ze všech krajů největší meziroční „zmírnění“ ukazatele Np,
- k nejmenšímu zvýšení přistoupil u nižších ročníků víceletých gymnázií Magistrát hl. m. Prahy (o 1,5 %) a u 4letého gymnázia a vyšších ročníků víceletých gymnázií KÚ Libereckého kraje (o 4,3 %),
- hodnotu ukazatele Np pro 4letá gymnázia a vyšší ročníky víceletých gymnázií v návaznosti na výše uvedené upravily všechny KÚ, hodnotu ukazatele Np pro nižší ročníky 6letých gymnázií upravily 2 KÚ (Středočeského a Plzeňského kraje) a pro nižší ročníky 8letých gymnázií upravilo 5 KÚ (Středočeského, Plzeňského, Karlovarského, Libereckého a Jihomoravského kraje),
- hodnotu ukazatele No ponechaly všechny KÚ na loňské úrovni,
- průměrná hodnota ukazatele Pp se zvýšila o 2,98 % (tj. o 685 Kč/žáka). Největší zvýšení ukazatele Pp zajistily: KÚ Moravskoslezského kraje (o 4,27 %), KÚ Královéhradeckého kraje (o 4,12 %) a KÚ Středočeského kraje (o 4,00 %), nejméně ukazatel Pp zvýšily:

Magistrát hl. m. Prahy (o 1,50 %), KÚ Ústeckého kraje (o 1,69 %) a KÚ Plzeňského kraje (o 2,07 %),

- průměrná hodnota ukazatele Po se zvýšila o 2,35 % (tj. o 281 Kč/žáka). Největší zvýšení ukazatele Po zajistily: KÚ Olomouckého kraje (o 3,67 %), KÚ Středočeského a Pardubického kraje (o 3 %) a KÚ Královéhradeckého a Jihočeského kraje (o 2,80 %), nejméně ukazatel Po zvýšily: Magistrát hl. m. Prahy a KÚ Zlínského kraje (o 1,50 %), KÚ Jihomoravského kraje (o 1,63 %) a KÚ Ústeckého kraje (o 1,69 %).
- Magistrát hl. m. Prahy jako jediný stanovil odlišnou výši ukazatelů Pp a Po pro nižší stupeň 6letého gymnázia, ostatní KÚ stanovily pro všeobecný obor vzdělání 4letého, 6letého i 8letého gymnázia jednotnou výši těchto ukazatelů.
- 10 KÚ stanovilo stejnou hodnotu normativu MP pro 4letá gymnázia jako pro vyšší ročníky 8letých gymnázií (nižší hodnotu normativu MP pro 4leté gymnázium stanovil Magistrát hl. m. Prahy a vyšší hodnoty KÚ krajů Karlovarského, Libereckého a Moravskoslezského),
- hodnoty pro vyšší ročník 6letého a 8letého gymnázia odlišily 2 KÚ (Magistrát hl. m. Prahy a KÚ Moravskoslezského kraje), hodnoty pro nižší ročník 6letého a 8letého gymnázia odlišil kromě 2 výše uvedených i KÚ Královéhradeckého kraje,
- obory vzdělání Gymnázium – všeobecné (4, 8 a 6leté) jsou ve školním roce 2007/2008 nejjobsazenějšími obory gymnázií, počet žáků v nich představuje 88 % všech žáků oborů gymnázií v denní formě vzdělávání v tomto školním roce.

## 9. OBORY VZDĚLÁNÍ POSKYTUJÍCÍ STŘEDNÍ VZDĚLÁNÍ S MATURITNÍ ZKOUŠKOU (SOŠ)

Průměrná hodnota normativu mzdových prostředků (MP) stanoveného jednotlivými kraji v roce 2008 pro obory vzdělání poskytující střední vzdělání s maturitní zkouškou (obory „M“) v porovnání s roky 2007 a 2006 (v Kč, změna v %)

Pořadí	Kód oboru	Název oboru vzdělání	Průměrný normativ MP		
			v roce 2008	změna oproti roku 2007	změna oproti roku 2006
1.	53-41-M/001	Všeobecná sestra	34 148	+ 0,56	+ 8,46
2.	53-41-M/007	Zdravotnický asistent	33 748	+ 3,33	+ 6,90
3.	41-41-M/001	Agropodnikání	32 451	+ 6,01	+ 11,52
4.	41-46-M/001	Lesnictví	31 856	+ 2,91	+ 10,41
5.	41-45-M/001	Mechanizace a služby	31 763	+ 3,51	+ 5,84
6.	41-44-M/001	Zahradnictví	30 920	+ 4,13	+ 5,21
7.	64-43-M/002	Ekonomika zemědělství a výživy	30 210	+ 3,06	+ 8,22
8.	26-44-M/001	Automatizační technika	29 939	+ 5,24	+ 11,59
9.	16-01-M/004	Ekologie a ochrana krajiny	29 664	+ 3,52	+ 8,06
10.	23-41-M/001	Strojrenství	29 366	+ 3,78	+ 11,77
11.	65-42-M/004	Hotelnictví a turismus	29 232	+ 2,59	+ 8,60
12.	26-41-M/002	Elektrotechnika	29 001	+ 3,43	+ 10,80
13.	31-43-M/001	Oděvnictví	28 848	+ 4,54	+ 11,99
14.	36-41-M/001	Pozemní stavitelství	28 561	+ 3,41	+ 10,24
15.	75-31-M/005	Předškolní a mimoškolní pedagogika	28 550	+ 3,00	+ 9,88
16.	26-47-M/002	Elektronické počítačové systémy	28 375	+ 1,40	+ 8,06
17.	36-47-M/001	Stavebnictví	28 344	+ 3,24	+ 9,52
18.	26-43-M/004	Slaboproudá elektrotechnika	28 292	+ 1,84	+ 7,78
19.	36-45-M/002	Technická zařízení budov	27 833	+ 3,24	+ 8,24
20.	23-45-M/004	Silniční doprava	27 543	+ 2,74	+ 8,40
21.	37-41-M/006	Provoz a ekonomika dopravy	27 122	+ 4,04	+ 10,11
22.	37-42-M/001	Poštovní a peněžní služby	26 801	+ 4,46	+ 9,92
23.	63-41-M/004	Obchodní akademie	26 704	+ 3,16	+ 8,81
24.	78-42-M/001	Technické lyceum	26 556	+ 4,28	+ 11,67
25.	63-41-M/006	Obchodně podnikatelská činnost	26 522	+ 3,25	+ 8,59
26.	78-42-M/003	Pedagogické lyceum	26 472	+ 4,15	+ 11,87
27.	64-42-M/037	Management obchodu a služeb	26 433	+ 5,14	+ 10,17
28.	75-41-M/006	Výchovná a humanitární činnost	26 125	+ 3,03	+ 9,60
29.	78-42-M/002	Ekonomické lyceum	25 967	+ 2,47	+ 9,64
30.	75-41-M/004	Sociální péče - sociálně správní činnost	25 653	+ 4,00	+ 8,33
31.	68-43-M/001	Veřejnosprávní činnost	25 219	+ 3,08	+ 8,63

*Poznámka: 11 KÚ stanovilo pro obor vzdělání 53-41-M/001 Všeobecná sestra krajský normativ i přesto, že se v něm ve školním roce 2007/2008 nevzdělávají žádní žáci. Výuka tohoto oboru vzdělání byla ukončena k 1.9.2003 (počínaje 1. ročníkem) a byla nahrazena oborem 53-41-M/007 Zdravotnický asistent od 1.9.2004 (počínaje 1. ročníkem).*

Z celkem 31 porovnávaných oborů vzdělání s písmenem „M“ v kódu oboru vzdělání jich je v následujícím textu zmíněno 10 „nejobsazenějších“, tj. s nejvíce žáky ve školním roce 2007/2008. Všech 31 oborů vzdělání je uvedeno v příloze č. 9.

### **Strojírenství 23-41-M/001**

Nejvyšší a nejnižší hodnoty normativu MP v r. 2008 (v Kč/žáka)			Největší a nejmenší zvýšení, popř. snížení normativu MP 2008/2007 (v %)		
1.	Magistrát hl. m. Prahy	36 009,-	1.	Magistrát hl. m. Prahy	7,03
2.	KÚ Středočeského kraje	30 765,-	2.	KÚ Středočeského kraje	6,29
3.	KÚ kraje Vysočina	30 535,-	3.	KÚ Jihomoravského kraje	5,95
12.	KÚ Zlínského kraje	27 359,-	12.	KÚ Plzeňského kraje	2,11
13.	KÚ Karlovarského kraje	27 139,-	13.	KÚ Ústeckého kraje	1,69
14.	KÚ Jihočeského kraje	26 892,-	14.	KÚ Zlínského kraje	0,79

Průměrná hodnota normativu MP v roce 2008 činí 29 366 Kč/žáka, což je o 3,78 % (o 1 071 Kč) více než v loňském roce.

Nejvyšší hodnota krajského normativu MP v roce 2008 představuje 133,9 % z nejnižší hodnoty. Rozdíl mezi nejvyšší a nejnižší hodnotou činí 9 117 Kč na žáka. V porovnání s rokem 2007, kdy rozdíl mezi nejvyšší a nejnižší hodnotou činil 7 485 Kč na žáka, tedy došlo k jeho zvýšení. Všechny KÚ stanovily vyšší normativ MP než v loňském roce.

### **Elektrotechnika 26-41-M/002**

Nejvyšší a nejnižší hodnoty normativu MP v r. 2008 (v Kč/žáka)			Největší a nejmenší zvýšení, popř. snížení normativu MP 2008/2007 (v %)		
1.	Magistrát hl. m. Prahy	32 341,-	1.	KÚ Libereckého kraje	13,90
2.	KÚ Libereckého kraje	30 571,-	2.	KÚ Středočeského kraje	5,14
3.	KÚ kraje Vysočina	30 294,-	3.	KÚ Jihomoravského kraje	4,84
12.	KÚ Zlínského kraje	27 359,-	12.	KÚ Ústeckého kraje	1,69
13.	KÚ Karlovarského kraje	27 317,-	13.	KÚ Zlínského kraje	0,79
14.	KÚ Jihočeského kraje	26 892,-	14.	Magistrát hl. m. Prahy	- 2,23

Průměrná hodnota normativu MP v roce 2008 činí 29 001 Kč/žáka, což je o 3,43 % (o 963 Kč) více než v loňském roce.

Nejvyšší hodnota krajského normativu MP v roce 2008 představuje 120,3 % z nejnižší hodnoty. Rozdíl mezi nejvyšší a nejnižší hodnotou činí 5 449 Kč na žáka. V porovnání s rokem 2007, kdy rozdíl mezi nejvyšší a nejnižší hodnotou činil 6 918 Kč na žáka, tedy došlo k jeho snížení. Magistrát hl. m. Prahy stanovil nižší normativ MP než v loňském roce, u ostatních 13 KÚ došlo k jeho zvýšení.

### **Elektronické počítačové systémy 26-47-M/002**

Nejvyšší a nejnižší hodnoty normativu MP v r. 2008 (v Kč/žáka)			Největší a nejmenší zvýšení, popř. snížení normativu MP 2008/2007 (v %)		
1.	Magistrát hl. m. Prahy	32 513,-	1.	KÚ Středočeského kraje	6,94
2.	KÚ kraje Vysočina	30 054,-	2.	KÚ krajů Moravskoslezského a Královéhradeckého	3,92
3.	KÚ Středočeského kraje	30 022,-	4.	KÚ kraje Vysočina	3,38
11.	KÚ Jihomoravského kraje	26 948,-	11.	KÚ Ústeckého kraje	1,69
12.	KÚ Jihočeského kraje	26 834,-	12.	KÚ Libereckého kraje	1,06
13.	KÚ Karlovarského kraje	23 347,-	13.	KÚ Zlínského kraje	0,79

Tento obor vzdělání není realizován v Pardubickém kraji.

Průměrná hodnota normativu MP v roce 2008 činí 28 375 Kč/žáka, což je o 1,40 % (o 391 Kč) více než v loňském roce.

Nejvyšší hodnota krajského normativu MP v roce 2008 představuje 128,7 % z nejnižší hodnoty. Rozdíl mezi nejvyšší a nejnižší hodnotou činí 9 166 Kč na žáka. V porovnání s rokem 2007, kdy rozdíl mezi nejvyšší a nejnižší hodnotou činil 5 615 Kč na žáka, došlo k výraznému zvýšení.

Všechny KÚ stanovily vyšší normativ MP než v loňském roce. V roce 2007 nebyl tento obor realizován kromě Pardubického kraje ještě v kraji Karlovarském.

### **Stavebnictví 36-47-M/001**

Nejvyšší a nejnižší hodnoty normativu MP v r. 2008 (v Kč/žáka)			Největší a nejmenší zvýšení, popř. snížení normativu MP 2008/2007 (v %)		
1.	KÚ Karlovarského kraje	30 236,-	1.	Magistrát hl. m. Prahy	6,34
2.	KÚ Středočeského kraje	29 526,-	2.	KÚ Středočeského kraje	5,16
3.	Magistrát hl. m. Prahy	29 181,-	3.	KÚ Královéhradeckého kraje	3,92
12.	KÚ Jihomoravského kraje	26 948,-	12.	KÚ Plzeňského kraje	2,11
13.	KÚ Jihočeského kraje	26 892,-	13.	KÚ Ústeckého kraje	1,69
14.	KÚ Pardubického kraje	26 721,-	14.	KÚ Zlínského kraje	0,79

**Průměrná hodnota** normativu MP v roce 2008 činí 28 344 Kč/žáka, což je o 3,24 % (o 888 Kč) více než v loňském roce.

Nejvyšší hodnota krajského normativu MP v roce 2008 představuje 113,2 % z nejnižší hodnoty.

**Rozdíl** mezi nejvyšší a nejnižší hodnotou činí 3 515 Kč na žáka. V porovnání s rokem 2007, kdy rozdíl mezi nejvyšší a nejnižší hodnotou činil 3 369 Kč na žáka, tedy došlo ke zvýšení.

Všechny KÚ stanovily vyšší normativ MP než v loňském roce.

### **Agropodnikání 41-41-M/001**

Nejvyšší a nejnižší hodnoty normativu MP v r. 2008 (v Kč/žáka)			Největší a nejmenší zvýšení, popř. snížení normativu MP 2008/2007 (v %)		
1.	KÚ Libereckého kraje	38 369,-	1.	KÚ Libereckého kraje	38,41
2.	KÚ Jihomoravského kraje	36 032,-	2.	KÚ Jihočeského kraje	11,72
3.	KÚ Středočeského kraje	33 710,-	3.	KÚ Jihomoravského kraje	3,95
11.	KÚ Karlovarského kraje	30 284,-	11.	KÚ Plzeňského kraje	2,11
12.	KÚ Pardubického kraje	30 234,-	12.	KÚ Ústeckého kraje	1,69
13.	KÚ Plzeňského kraje	29 061,-	13.	KÚ Zlínského kraje	1,50

Tento obor vzdělání není realizován v hlavním městě Praze.

**Průměrná hodnota** normativu MP v roce 2008 činí 32 451 Kč/žáka, což je o 6,01 % (o 1 839 Kč) více než v loňském roce.

Nejvyšší hodnota krajského normativu MP v roce 2008 představuje 132 % z nejnižší hodnoty.

**Rozdíl** mezi nejvyšší a nejnižší hodnotou činí 9 308 Kč na žáka. V porovnání s rokem 2007, kdy rozdíl mezi nejvyšší a nejnižší hodnotou činil 7 439 Kč na žáka, tedy došlo k jeho zvýšení.

Všechny KÚ stanovily vyšší normativ MP než v loňském roce.

### **Zdravotnický asistent 53-41-M/007**

Nejvyšší a nejnižší hodnoty normativu MP v r. 2008 (v Kč/žáka)			Největší a nejmenší zvýšení, popř. snížení normativu MP 2008/2007 (v %)		
1.	KÚ Ústeckého kraje	37 474,-	1.	Magistrát hl. m. Prahy	15,93
2.	KÚ Olomouckého kraje	35 430,-	2.	KÚ Moravskoslezského kraje	8,82
3.	KÚ Jihočeského kraje	35 068,-	3.	KÚ Královéhradeckého kraje	3,92
12.	KÚ Jihomoravského kraje	32 217,-	12.	KÚ Ústeckého kraje	1,69
13.	KÚ Libereckého kraje	30 501,-	13.	KÚ Zlínského kraje	1,50
14.	KÚ Plzeňského kraje	30 151,-	14.	KÚ Libereckého kraje	- 7,93

**Průměrná hodnota** normativu MP v roce 2008 činí 33 748 Kč/žáka, což je o 3,33 % (o 1 089 Kč) více než v loňském roce.

Nejvyšší hodnota krajského normativu MP v roce 2008 představuje 124,3 % z nejnižší hodnoty. **Rozdíl** mezi nejvyšší a nejnižší hodnotou činí 7 323 Kč na žáka. V porovnání s rokem 2007, kdy rozdíl mezi nejvyšší a nejnižší hodnotou činil 8 181 Kč na žáka, tedy došlo k jeho snížení. KÚ Libereckého kraje stanovil nižší normativ MP než v loňském roce, u ostatních 13 KÚ došlo k jeho zvýšení.

Tímto oborem vzdělání byla od 1.9.2004 počínaje 1. ročníkem nahrazena výuka oboru vzdělání 53-41-M/001 Všeobecná sestra (výuka ukončena k 1.9.2003 počínaje 1. ročníkem). 11 KÚ však pro obor vzdělání Všeobecná sestra stanovilo krajský normativ i přesto, že se v něm ve školním roce 2007/2008 již nevzdělávají žádní žáci.

### **Obchodní akademie 63-41-M/004**

Nejvyšší a nejnižší hodnoty normativu MP v r. 2008 (v Kč/žáka)			Největší a nejmenší zvýšení, popř. snížení normativu MP 2008/2007 (v %)		
1.	KÚ kraje Vysočina	27 710,-	1.	KÚ Libereckého kraje	7,03
2.	KÚ Královéhradeckého kraje	27 668,-	2.	KÚ Moravskoslezského kraje	3,99
3.	KÚ Libereckého kraje	27 382,-	3.	KÚ Královéhradeckého kraje	3,96
12.	KÚ Karlovarského kraje	25 809,-	12.	KÚ kraje Vysočina	2,08
13.	KÚ Jihočeského kraje	25 518,-	13.	KÚ Ústeckého kraje	1,69
14.	KÚ Pardubického kraje	25 350,-	14.	KÚ Zlínského kraje	1,19

**Průměrná hodnota** normativu MP v roce 2008 činí 26 704 Kč/žáka, což je o 3,16 % (o 817 Kč) více než v loňském roce.

Nejvyšší hodnota krajského normativu MP v roce 2008 představuje 109,3 % z nejnižší hodnoty. **Rozdíl** mezi nejvyšší a nejnižší hodnotou činí 2 360 Kč na žáka. V porovnání s rokem 2007, kdy rozdíl mezi nejvyšší a nejnižší hodnotou činil 2 534 Kč na žáka, tedy došlo k jeho snížení.

Všechny KÚ stanovily vyšší normativ MP než v loňském roce.

### **Hotelnictví a turismus 65-42-M/004**

Nejvyšší a nejnižší hodnoty normativu MP v r. 2008 (v Kč/žáka)			Největší a nejmenší zvýšení, popř. snížení normativu MP 2008/2007 (v %)		
1.	KÚ Zlínského kraje	31 702,-	1.	KÚ Moravskoslezského kraje	3,93
2.	KÚ Ústeckého kraje	31 625,-	2.	KÚ Královéhradeckého kraje	3,92
3.	KÚ Olomouckého kraje	31 144,-	3.	KÚ Středočeského kraje	3,64
12.	KÚ Královéhradeckého kraje	27 575,-	12.	KÚ Ústeckého kraje	1,69
13.	KÚ Plzeňského kraje	26 485,-	13.	KÚ Zlínského kraje	1,50
14.	KÚ Pardubického kraje	26 095,-	14.	KÚ Libereckého kraje	- 1,44

**Průměrná hodnota** normativu MP v roce 2008 činí 29 232 Kč/žáka, což je o 2,59 % (o 738 Kč) více než v loňském roce.

Nejvyšší hodnota krajského normativu MP v roce 2008 představuje 121,5 % z nejnižší hodnoty. **Rozdíl** mezi nejvyšší a nejnižší hodnotou činí 5 607 Kč na žáka. V porovnání s rokem 2007, kdy rozdíl mezi nejvyšší a nejnižší hodnotou činil 5 897 Kč na žáka, tedy došlo k jeho snížení.

KÚ Libereckého kraje stanovil nižší normativ MP než v loňském roce, u ostatních 13 KÚ došlo k jeho zvýšení.

### **Technické lyceum 78-42-M/001**

Nejvyšší a nejnižší hodnoty normativu MP v r. 2008 (v Kč/žáka)			Největší a nejmenší zvýšení, popř. snížení normativu MP 2008/2007 (v %)		
1.	KÚ Libereckého kraje	28 344,-	1.	KÚ Libereckého kraje	9,52
2.	Magistrát hl. m. Prahy	27 984,-	2.	KÚ Jihomoravského kraje	7,54
3.	KÚ Moravskoslezského kraje	27 630,-	3.	KÚ Středočeského kraje	6,88

12.	KÚ Zlínského kraje	25 311,-	12.	KÚ Plzeňského kraje	2,11
13.	KÚ Jihočeského kraje	25 025,-	13.	KÚ Ústeckého kraje	1,69
14.	KÚ Plzeňského kraje	24 632,-	14.	KÚ Zlínského kraje	1,51

**Průměrná hodnota** normativu MP v roce 2008 činí 26 556 Kč/žáka, což je o 4,28 % (o 1 091 Kč) více než v loňském roce.

Nejvyšší hodnota krajského normativu MP v roce 2008 představuje 115,1 % z nejnižší hodnoty.

**Rozdíl** mezi nejvyšší a nejnižší hodnotou činí 3 712 Kč na žáka. V porovnání s rokem 2007, kdy rozdíl mezi nejvyšší a nejnižší hodnotou činil 2 474 Kč na žáka, tedy došlo k jeho zvýšení.

Všechny KÚ stanovily vyšší normativ MP než v loňském roce.

### **Ekonomické lyceum 78-42-M/002**

Nejvyšší a nejnižší hodnoty normativu MP v r. 2008 (v Kč/žáka)			Největší a nejmenší zvýšení, popř. snížení normativu MP 2008/2007 (v %)		
1.	KÚ Moravskoslezského kraje	26 980,-	1.	KÚ Středočeského kraje	6,88
2.	KÚ kraje Vysočina	26 799,-	2.	KÚ Jihomoravského kraje	6,75
3.	KÚ Jihomoravského kraje	26 734,-	3.	KÚ Moravskoslezského kraje	4,91
11.	KÚ Jihočeského kraje	25 025,-	11.	KÚ Zlínského kraje	1,51
12.	KÚ Libereckého kraje	24 841,-	12.	Magistrát hl. m. Prahy	- 3,41
13.	KÚ Plzeňského kraje	24 632,-	13.	KÚ Libereckého kraje	- 4,02

Tento obor vzdělání není realizován v Pardubickém kraji.

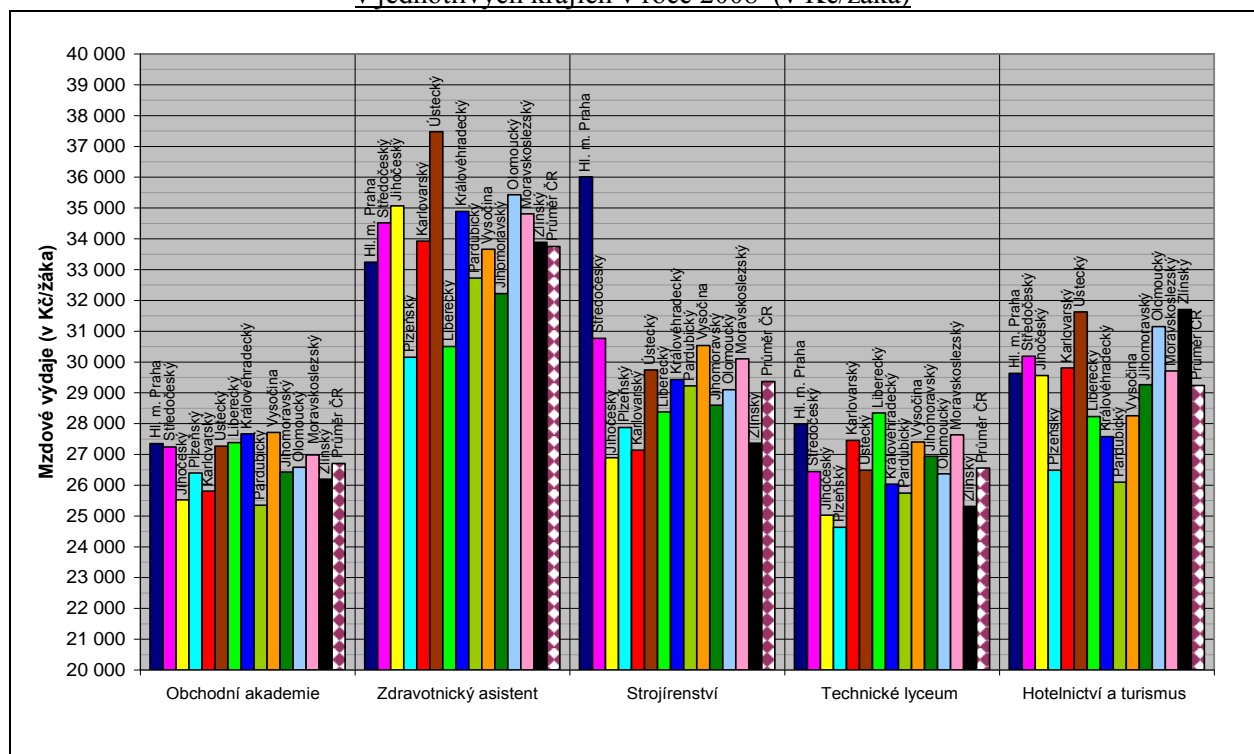
**Průměrná hodnota** normativu MP v roce 2008 činí 25 967 Kč/žáka, což je o 2,47 % (o 627 Kč) více než v loňském roce.

Nejvyšší hodnota krajského normativu MP v roce 2008 představuje 109,5 % z nejnižší hodnoty.

**Rozdíl** mezi nejvyšší a nejnižší hodnotou činí 2 348 Kč na žáka. V porovnání s rokem 2007, kdy rozdíl mezi nejvyšší a nejnižší hodnotou činil 2 846 Kč na žáka, tedy došlo k jeho snížení.

Magistrát hl. m. Prahy a KÚ Libereckého kraje stanovily nižší normativ MP než v loňském roce, u ostatních 12 KÚ došlo k jeho zvýšení.

### **Mzdové výdaje na 1 žáka v 5 nejobsaženějších oborech vzdělání „M“ středních škol v jednotlivých krajích v roce 2008 (v Kč/žáka)**





### **V porovnání s rokem 2007:**

- k největšímu zvýšení normativu MP u jednotlivých oborů vzdělání z porovnávaných 31 oborů přistoupily nejčastěji: KÚ Libereckého kraje (u 9 oborů vzdělání), Magistrát hl. m. Prahy (u 7 oborů vzdělání) a KÚ Středočeského kraje (u 6 oborů vzdělání),
- k nejmenšímu zvýšení normativu MP u jednotlivých oborů vzdělání došlo u 3 KÚ: Zlínského kraje u 22 oborů vzdělání, Ústeckého kraje (u 6 oborů vzdělání) a Magistrátu hl. m. Prahy (u 3 oborů vzdělání),
- ke snížení normativu MP u jednotlivých oborů vzdělání přistoupily 4 KÚ: Magistrát hl. m. Prahy a KÚ Libereckého kraje u 6 oborů vzdělání a KÚ krajů Plzeňského a Vysočina u 1 oboru vzdělání,
- KÚ Libereckého kraje docílil zvýšení normativu MP jak úpravou ukazatele Np u jednotlivých oborů vzdělání, tak poměrně vysokým zvýšením ukazatelů průměrného rozpočtovaného platu; snížení normativu MP bylo docíleno zvýšením ukazatele Np,
- Magistrát hl. m. Prahy docílil změn normativu MP ve většině případů úpravou všech ukazatelů,
- k nejvýraznějším změnám normativu MP přistoupily právě KÚ Libereckého kraje a Magistrát hl. m. Prahy,
- hodnotu ukazatele Np upravilo alespoň u jednoho z porovnávaných 31 oborů vzdělání 9 KÚ, z toho nejčastěji KÚ Libereckého kraje (u 20 oborů vzdělání), Magistrát hl. m. Prahy (u 19 oborů vzdělání) a KÚ Středočeského kraje (u 15 oborů vzdělání). Na loňské úrovni ponechaly ukazatel Np KÚ krajů Karlovarského, Ústeckého, Pardubického, Olomouckého a Zlínského. Např. u oboru vzdělání Obchodní akademie, který je realizován ve všech krajích a vzdělává se v něm ve školním roce 2007/2008 26 602 žáků v denní formě vzdělání, došlo k pouze mírnému snížení Np u 3 krajů (hl. m. Praha, Liberecký, Jihomoravský) a k mírnému zvýšení Np u kraje Vysočina,
- hodnotu ukazatele No alespoň u jednoho z porovnávaných 31 oborů vzdělání upravily 4 KÚ, z nichž KÚ Středočeského kraje u 20 oborů vzdělání, Magistrát hl. m. Prahy u 12 oborů vzdělání, KÚ Zlínského kraje u 9 oborů vzdělání a KÚ Jihočeského kraje u 1 oboru vzdělání,
- Magistrát hl. m. Prahy stanovil odlišnou výši ukazatele Pp i Po pro jednotlivé obory vzdělání,
- průměrná hodnota ukazatele Pp se u oboru vzdělání Obchodní akademie zvýšila o 2,93 % (tj. o 674 Kč/žáka). Největší zvýšení ukazatele Pp zajistily: KÚ Moravskoslezského kraje (o 4,29 %), KÚ Královéhradeckého kraje (o 4,11 %) a KÚ Středočeského kraje (o 4 %), nejméně ukazatel Pp zvýšily: Magistrát hl. m. Prahy (o 1,35 %), KÚ Zlínského kraje (o 1,51 %) a KÚ Ústeckého kraje (o 1,69 %),
- průměrná hodnota ukazatele Po se u tohoto oboru vzdělání zvýšila o 2,35 % (tj. o 294 Kč/žáka). Největší zvýšení ukazatele Po zajistily: KÚ Olomouckého kraje (o 3,67 %), KÚ Pardubického a Středočeského kraje (o 3 %) a KÚ Jihočeského a Královéhradeckého kraje (o 2,80 %), nejméně ukazatel Po zvýšily: KÚ Zlínského kraje (o 1,48 %), Magistrát hl. m. Prahy (o 1,56 %), KÚ Jihomoravského kraje (o 1,59 %),
- u jednotlivých porovnávaných 31 oborů vzdělání stanovilo nejvyšší hodnotu normativu MP 12 KÚ, z nichž nejčastěji: Magistrát hl. m. Prahy u 10 oborů vzdělání, KÚ Libereckého kraje u 5 a KÚ Moravskoslezského kraje u 4 oborů vzdělání, naopak nejmenší hodnotu normativu MP stanovilo 7 KÚ, z nichž nejčastěji: KÚ Plzeňského kraje u 9 oborů vzdělání, KÚ Jihočeského a Pardubického kraje u 6 a KÚ Karlovarského kraje u 5 oborů vzdělání,
- celkem se ve všech těchto 31 porovnávaných oborech vzdělání ve školním roce 2007/2008 vzdělávají více než 3/4 všech žáků oborů vzdělání středních škol „M“ v denní formě vzdělávání.

## 10. OBORY VZDĚLÁNÍ NÁSTAVBOVÉHO STUDIA

### Provozní technika 23-43-L/506

Nejvyšší a nejnižší hodnoty normativu MP v r. 2008 (v Kč/žáka)			Největší a nejmenší zvýšení, popř. snížení normativu MP 2008/2007 (v %)		
1.	KÚ Karlovarského kraje	31 179,-	1.	KÚ Zlínského kraje	7,32
2.	KÚ Ústeckého kraje	28 712,-	2.	KÚ Královéhradeckého kraje	3,95
3.	KÚ Olomouckého kraje	28 464,-	3.	KÚ Moravskoslezského kraje	3,88
12.	KÚ Libereckého kraje	25 436,-	12.	KÚ Ústeckého kraje	1,69
13.	KÚ Královéhradeckého kraje	25 216,-	13.	Magistrát hl. m. Prahy	1,51
14.	KÚ Pardubického kraje	24 469,-	14.	KÚ Libereckého kraje	- 1,50

Průměrná hodnota normativu MP v roce 2008 činí 27 180 Kč/žáka, což je o 2,88 % (o 762 Kč) více než v loňském roce.

Nejvyšší hodnota krajského normativu MP v roce 2008 představuje 127,4 % z nejnižší hodnoty.

Rozdíl mezi nejvyšší a nejnižší hodnotou činí 6 710 Kč na žáka. V porovnání s rokem 2007, kdy rozdíl mezi nejvyšší a nejnižší hodnotou činil 6 471 Kč na žáka, tedy došlo k jeho zvýšení.

KÚ Libereckého kraje stanovil nižší normativ MP než v loňském roce, u ostatních 13 KÚ došlo k jeho zvýšení.

### Podnikání 64-41-L/524

Nejvyšší a nejnižší hodnoty normativu MP v r. 2008 (v Kč/žáka)			Největší a nejmenší zvýšení, popř. snížení normativu MP 2008/2007 (v %)		
1.	KÚ Karlovarského kraje	28 214,-	1.	KÚ Karlovarského kraje	7,67
2.	Magistrát hl. m. Prahy	27 985,-	2.	KÚ Zlínského kraje	7,62
3.	KÚ Středočeského kraje	27 735,-	3.	KÚ Královéhradeckého kraje	3,95
12.	KÚ Královéhradeckého kraje	25 216,-	12.	KÚ Plzeňského kraje	2,17
13.	KÚ Libereckého kraje	23 602,-	13.	KÚ Ústeckého kraje	1,69
14.	KÚ Pardubického kraje	23 258,-	14.	Magistrát hl. m. Prahy	0,60

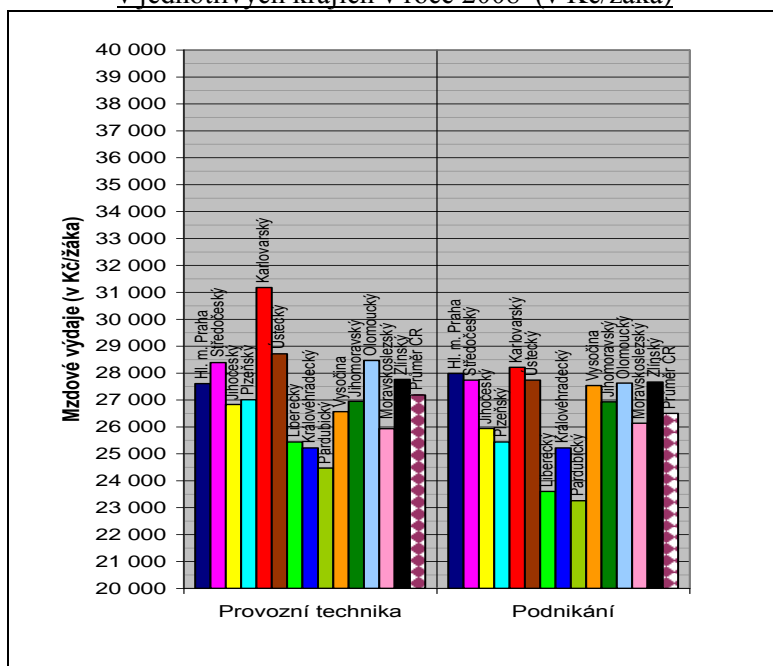
Průměrná hodnota normativu MP v roce 2008 činí 26 501 Kč/žáka, což je o 2,42 % (o 626 Kč) více než v loňském roce.

Nejvyšší hodnota krajského normativu MP v roce 2008 představuje 121,3 % z nejnižší hodnoty.

Rozdíl mezi nejvyšší a nejnižší hodnotou činí 4 956 Kč na žáka. V porovnání s rokem 2007, kdy rozdíl mezi nejvyšší a nejnižší hodnotou činil 5 238 Kč na žáka, tedy došlo k jeho snížení.

Všechny KÚ stanovily vyšší normativ MP než v loňském roce. V roce 2007 nebyl tento obor realizován v Jihočeském a Libereckém kraji.

**Mzdové výdaje na 1 žaka ve 2 nejobsazenějších oborech vzdělání nástavbového studia v jednotlivých krajích v roce 2008 (v Kč/žaka)**



**V porovnání s rokem 2007:**

- k největšímu zvýšení normativu MP došlo u Zlínského kraje (o 7,32 %, resp. o 7,62 %), což bylo zapříčiněno především zvýšením ukazatele Pp o více než 9 %,
- k nejmenšímu zvýšení došlo u Magistrátu hl. m. Prahy a k poklesu u KÚ Libereckého kraje, což souvisí se zvýšením ukazatele Np,
- hodnotu ukazatele Np upravily: KÚ Libereckého kraje u oboru vzdělání Provozní technika (došlo ke zvýšení Np, což bylo příčinou meziročního poklesu normativu MP) a Magistrát hl. m. Prahy a KÚ Karlovarského kraje u oboru vzdělání Podnikání (u Karlovarského kraje vyvolalo snížení ukazatele Np nejvyšší meziroční nárůst normativu MP ze všech krajů),
- hodnotu ukazatele No upravil u obou oborů vzdělání KÚ Středočeského kraje,
- Magistrát hl. m. Prahy stanovil u obou porovnávaných oborů vzdělání odlišnou výši ukazatele Pp i Po, KÚ Plzeňského kraje stanovil odlišnou výši ukazatele Pp,
- průměrná hodnota ukazatele Pp se u oboru vzdělání Podnikání, který je realizován ve všech krajích a vzdělává se v něm ve školním roce 2007/2008 8 727 žáků v denní formě vzdělání, zvýšila o 2,72 % (tj. o 623 Kč/žaka). Největší zvýšení ukazatele Pp zajistily: KÚ Zlínského kraje (o 9,14 %), KÚ Moravskoslezského kraje (o 4,29 %) a KÚ Královéhradeckého kraje (o 4,11 %), nejméně ukazatel Pp zvýšily: Magistrát hl. m. Prahy (o 1,50 %), KÚ Ústeckého kraje (o 1,69 %) a KÚ Olomouckého kraje (o 1,76 %),
- průměrná hodnota ukazatele Po se u tohoto oboru vzdělání zvýšila o 2,20 % (tj. o 275 Kč/žaka). Největší zvýšení ukazatele Po zajistily: KÚ Olomouckého kraje (o 6,96 %), KÚ Jihočeského kraje (o 5,16 %) a KÚ Pardubického a Středočeského kraje (o 3 %), nejméně ukazatel Po zvýšily: Magistrát hl. m. Prahy (o 1,50 %), KÚ Jihomoravského kraje (o 1,59 %) a KÚ Moravskoslezského kraje (o 1,63 %). Ke snížení přistoupil KÚ Zlínského kraje (o 1,37 %),
- v případě těchto dvou oborů vzdělání jde o 2 nejobsazenější obory nástavbového studia ve školním roce 2007/2008, počet žáků v nich představuje téměř 2/3 všech žáků oborů vzdělání nástavbového studia v denní formě vzdělávání v tomto školním roce.

## 11. OBORY VZDĚLÁNÍ POSKYTUJÍCÍ STŘEDNÍ VZDĚLÁNÍ S MATURITNÍ ZKOUŠKOU (4-LETÉ STUDIJNÍ OBORY SOU)

### **Mechanik elektronik 26-43-L/001**

#### ***Teoretické vyučování***

Nejvyšší a nejnižší hodnoty normativu MP v r. 2008 (v Kč/žáka)			Největší a nejmenší zvýšení, popř. snížení normativu MP 2008/2007 (v %)		
1.	Magistrát hl. m. Prahy	25 280,-	1.	Magistrát hl. m. Prahy	7,96
2.	KÚ Královéhradeckého kraje	22 037,-	2.	KÚ krajů Moravskoslezského a Královéhradeckého	3,96
3.	KÚ kraje Vysočina	21 947,-	4.	KÚ Středočeského kraje	3,57
12.	KÚ Libereckého kraje	17 902,-	12.	KÚ Ústeckého kraje	1,69
13.	KÚ Karlovarského kraje	17 770,-	13.	KÚ Zlínského kraje	0,78
14.	KÚ Pardubického kraje	17 737,-	14.	KÚ Libereckého kraje	-9,20

Průměrná hodnota normativu MP pro teoretické vyučování v roce 2008 činí 20 195 Kč/žáka, což je o 2,45 % (o 483 Kč) více než v loňském roce.

Nejvyšší hodnota krajského normativu MP v roce 2008 představuje 142,5 % z nejnižší hodnoty. Rozdíl mezi nejvyšší a nejnižší hodnotou činí 7 543 Kč na žáka. V porovnání s rokem 2007, kdy rozdíl mezi nejvyšší a nejnižší hodnotou činil 6 196 Kč na žáka, tedy došlo k jeho zvýšení.

KÚ Libereckého kraje stanovil nižší normativ MP než v loňském roce, u ostatních 13 KÚ došlo k jeho zvýšení.

#### ***Praktické vyučování***

Nejvyšší a nejnižší hodnoty normativu MP v r. 2008 (v Kč/žáka)			Největší a nejmenší zvýšení, popř. snížení normativu MP 2008/2007 (v %)		
1.	KÚ Zlínského kraje	17 174,-	1.	KÚ Zlínského kraje	27,80
2.	KÚ Liberecký kraje	15 471,-	2.	KÚ Libereckého kraje	16,83
3.	Magistrát hl. m. Prahy	14 183,-	3.	Magistrát hl. m. Prahy	16,03
12.	KÚ Plzeňského kraje	11 544,-	12.	KÚ Jihočeského kraje	2,80
13.	KÚ Pardubického kraje	10 921,-	13.	KÚ Plzeňského kraje	2,27
14.	KÚ Moravskoslezského kraje	10 561,-	14.	KÚ Ústeckého kraje	1,70

Průměrná hodnota normativu MP pro praktické vyučování v roce 2008 činí 13 047 Kč/žáka, což je o 7,33 % (o 892 Kč) více než v loňském roce.

Nejvyšší hodnota krajského normativu MP v roce 2008 představuje 162,6 % z nejnižší hodnoty.

Rozdíl mezi nejvyšší a nejnižší hodnotou činí 6 613 Kč na žáka. V porovnání s rokem 2007, kdy rozdíl mezi nejvyšší a nejnižší hodnotou činil 5 333 Kč na žáka, tedy došlo k jeho zvýšení.

Všechny KÚ stanovily vyšší normativ MP než v loňském roce.

#### ***Obor vzdělání celkem***

Průměrná hodnota normativu MP pro obor vzdělání celkem v roce 2008 činí 33 243 Kč/žáka, což je o 4,31 % (o 1 374 Kč) více než v loňském roce.

Nejvyšší hodnotu stanovil Magistrát hl. m. Prahy, a to 39 463 Kč, nejnižší hodnotu stanovil KÚ Pardubického kraje, a to 28 658 Kč.

K největšímu zvýšení došlo u KÚ Zlínského kraje (o 11,86 %), k nejmenšímu zvýšení došlo u KÚ Libereckého kraje (o 1,26 %). Ke snížení nedošlo v žádném kraji.

Rozdíl mezi nejvyšší a nejnižší hodnotou činí 10 805 Kč na žáka.

## **Obchodník 66-41-L/008**

### ***Teoretické vyučování***

Nejvyšší a nejnižší hodnoty normativu MP v r. 2008 (v Kč/žáka)			Největší a nejmenší zvýšení, popř. snížení normativu MP 2008/2007 (v %)		
1.	KÚ kraje Vysočina	23 929,-	1.	KÚ Moravskoslezského kraje	3,99
2.	KÚ Moravskoslezského kraje	21 948,-	2.	KÚ Královéhradeckého kraje	3,95
3.	KÚ Středočeského kraje	20 735,-	3.	Magistrát hl. m. Prahy	3,85
12.	KÚ Ústeckého kraje	19 017,-	12.	KÚ Ústeckého kraje	1,69
13.	Magistrát hl. m. Prahy	16 756,-	13.	KÚ Zlínského kraje	0,78
14.	KÚ Karlovarského kraje	13 135,-	14.	KÚ Libereckého kraje	- 1,50

Průměrná hodnota normativu MP pro teoretické vyučování v roce 2008 činí 19 735 Kč/žáka, což je o 2,52 % (o 485 Kč) více než v loňském roce.

Nejvyšší hodnota krajského normativu MP v roce 2008 představuje 182,2 % z nejnižší hodnoty.

Rozdíl mezi nejvyšší a nejnižší hodnotou činí 10 794 Kč na žáka. V porovnání s rokem 2007, kdy rozdíl mezi nejvyšší a nejnižší hodnotou činil 8 560 Kč na žáka, tedy došlo k jeho zvýšení.

KÚ Libereckého kraje stanovil nižší normativ MP než v loňském roce, u ostatních 13 KÚ došlo k jeho zvýšení.

### ***Praktické vyučování***

Nejvyšší a nejnižší hodnoty normativu MP v r. 2008 (v Kč/žáka)			Největší a nejmenší zvýšení, popř. snížení normativu MP 2008/2007 (v %)		
1.	Magistrát hl. m. Prahy	11 784,-	1.	Magistrát hl. m. Prahy	11,91
2.	KÚ Zlínského kraje	9 650,-	2.	KÚ Libereckého kraje	6,83
3.	KÚ Karlovarského kraje	9 578,-	3.	KÚ Královéhradeckého kraje	4,41
12.	KÚ Moravskoslezského kraje	7 122,-	12.	KÚ Plzeňského kraje	2,29
13.	KÚ Pardubického kraje	6 226,-	13.	KÚ Ústeckého kraje	1,70
14.	KÚ kraje Vysočina	6 181,-	14.	KÚ Zlínského kraje	0,07

Průměrná hodnota normativu MP pro praktické vyučování v roce 2008 činí 8 706 Kč/žáka, což je o 3,77 % (o 317 Kč) více než v loňském roce.

Nejvyšší hodnota krajského normativu MP v roce 2008 představuje 190,6 % z nejnižší hodnoty.

Rozdíl mezi nejvyšší a nejnižší hodnotou činí 5 603 Kč na žáka. V porovnání s rokem 2007, kdy rozdíl mezi nejvyšší a nejnižší hodnotou činil 4 876 Kč na žáka, tedy došlo k jeho zvýšení.

Všechny KÚ stanovily vyšší normativ MP než v loňském roce.

### ***Obor vzdělání celkem***

Průměrná hodnota normativu MP pro obor vzdělání celkem v roce 2008 činí 28 442 Kč/žáka, což je o 2,90 % (o 801 Kč) více než v loňském roce.

Nejvyšší hodnotu stanovil KÚ kraje Vysočina, a to 30 111 Kč, nejnižší hodnotu stanovil KÚ Karlovarského kraje, a to 22 713 Kč.

K největšímu zvýšení došlo u Magistrátu hl. m. Prahy (o 7,03 %), k nejmenšímu zvýšení došlo u KÚ Zlínského kraje (o 0,54 %). Ke snížení nedošlo v žádném kraji.

Rozdíl mezi nejvyšší a nejnižší hodnotou činí 7 398 Kč na žáka.

## **Kosmetička 69-41-L/004**

### ***Teoretické vyučování***

Nejvyšší a nejnižší hodnoty normativu MP v r. 2008 (v Kč/žáka)			Největší a nejmenší zvýšení, popř. snížení normativu MP 2008/2007 (v %)		
1.	KÚ Královéhradeckého kraje	20 202,-	1.	KÚ Královéhradeckého kraje	3,95
2.	KÚ Středočeského kraje	19 179,-	2.	KÚ Moravskoslezského kraje	3,94
3.	KÚ kraje Vysočina	19 161,-	3.	KÚ Středočeského kraje	3,51
12.	KÚ Pardubického kraje	16 804,-	12.	Magistrát hl. m. Prahy	1,51
13.	KÚ Plzeňského kraje	16 185,-	13.	KÚ Zlínského kraje	0,70
14.	KÚ Libereckého kraje	15 593,-	14.	KÚ Libereckého kraje	- 8,56

Průměrná hodnota normativu MP pro teoretické vyučování v roce 2008 činí 17 770 Kč/žáka, což je o 1,98 % (o 345 Kč) více než v loňském roce.

Nejvyšší hodnota krajského normativu MP v roce 2008 představuje 129,6 % z nejnižší hodnoty.

Rozdíl mezi nejvyšší a nejnižší hodnotou činí 4 609 Kč na žáka. V porovnání s rokem 2007, kdy rozdíl mezi nejvyšší a nejnižší hodnotou činil 3 617 Kč na žáka, tedy došlo k jeho zvýšení.

KÚ Libereckého kraje stanovil nižší normativ MP než v loňském roce, u ostatních 13 KÚ došlo k jeho zvýšení.

### ***Praktické vyučování***

Nejvyšší a nejnižší hodnoty normativu MP v r. 2008 (v Kč/žáka)			Největší a nejmenší zvýšení, popř. snížení normativu MP 2008/2007 (v %)		
1.	Magistrát hl. m. Prahy	14 544,-	1.	KÚ Libereckého kraje	15,68
2.	KÚ Moravskoslezského kraje	14 242,-	2.	KÚ Královéhradeckého kraje	4,42
3.	KÚ Plzeňského kraje	12 258,-	3.	KÚ Karlovarského kraje	3,47
12.	KÚ Jihočeského kraje	9 976,-	12.	KÚ Středočeského kraje	1,10
13.	KÚ Karlovarského kraje	9 881,-	13.	KÚ Zlínského kraje	- 0,33
14.	KÚ Ústeckého kraje	9 842,-	14.	Magistrát hl. m. Prahy	- 23,08

Průměrná hodnota normativu MP pro praktické vyučování v roce 2008 činí 11 350 Kč/žáka, což je o 0,36 % (o 41 Kč) více než v loňském roce.

Nejvyšší hodnota krajského normativu MP v roce 2008 představuje 147,8 % z nejnižší hodnoty.

Rozdíl mezi nejvyšší a nejnižší hodnotou činí 4 702 Kč na žáka. V porovnání s rokem 2007, kdy rozdíl mezi nejvyšší a nejnižší hodnotou činil 9 230 Kč na žáka, došlo k jeho výraznému snížení.

KÚ Zlínského kraje a Magistrát hl. m. Prahy stanovily nižší normativ MP než v loňském roce, u ostatních 12 KÚ došlo k jeho zvýšení.

### ***Obor vzdělání celkem***

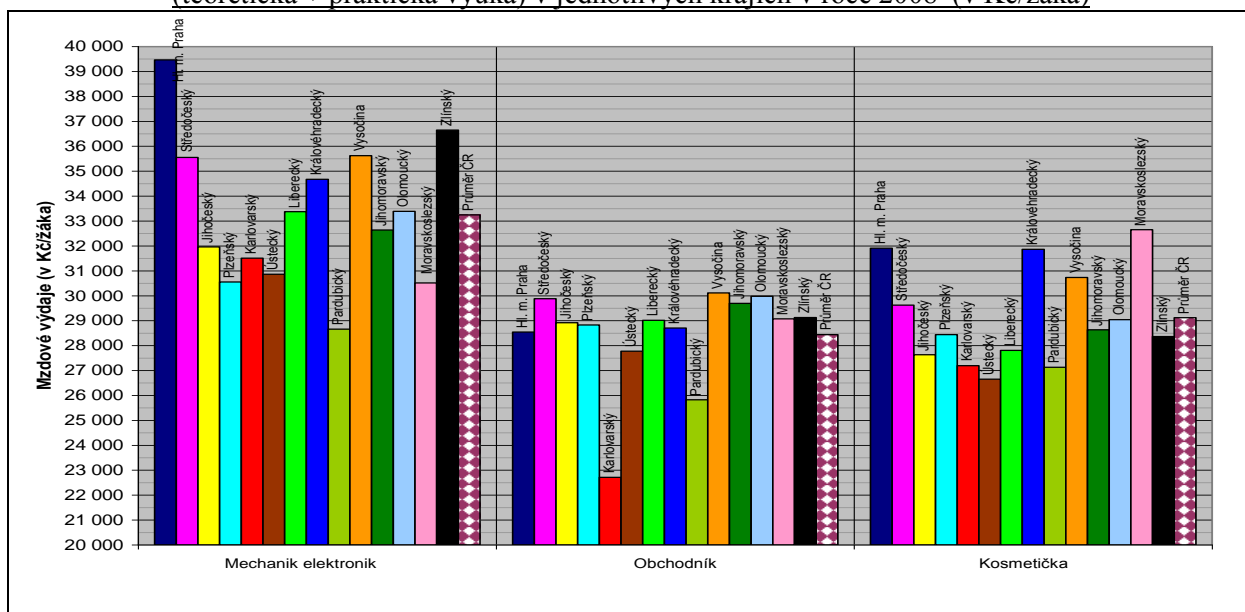
Průměrná hodnota normativu MP pro obor vzdělání celkem v roce 2008 činí 29 119 Kč/žáka, což je o 1,34 % (o 386 Kč) více než v loňském roce.

Nejvyšší hodnotu stanovil KÚ Moravskoslezského kraje, a to 32 650 Kč, nejnižší hodnotu stanovil KÚ Ústeckého kraje, a to 26 651 Kč.

K největšímu zvýšení došlo u KÚ Královéhradeckého kraje (o 4,12 %), k nejmenšímu zvýšení došlo u KÚ Zlínského kraje (o 0,30 %). Ke snížení došlo u Magistrátu hl. m. Prahy (o 11,40 %).

Rozdíl mezi nejvyšší a nejnižší hodnotou činí 5 999 Kč na žáka.

**Mzdové výdaje na 1 žáka ve 3 nejobsazenějších oborech vzdělání „L0“ středních škol (teoretická + praktická výuka) v jednotlivých krajích v roce 2008 (v Kč/žáka)**



**V porovnání s rokem 2007:**

**Teoretické vyučování**

- k největšímu zvýšení normativu MP došlo u krajů Moravskoslezského a Královéhradeckého (o více než 3,9 %), což bylo zapříčiněno zvýšením ukazatelů průměrného rozpočtovaného platu. U oboru vzdělání Mechanik elektronik došlo u Magistrátu hl. m. Prahy o zvýšení o téměř 8 %, na čemž se naopak podílí jak stanovení nižšího ukazatele  $N_p$ , tak především nižšího ukazatele  $N_o$ ,
- k poklesu normativu MP u všech porovnávaných oborů vzdělání došlo u KÚ Libereckého kraje, což zapříčinilo zvýšení ukazatele  $N_p$ ,
- hodnotu ukazatele  $N_p$  upravily: KÚ Libereckého kraje u všech porovnávaných oborů vzdělání (došlo ke zvýšení  $N_p$ , což bylo příčinou meziročního poklesu normativu MP pro teoretické vyučování), Magistrát hl. m. Prahy u 2 oborů vzdělání a KÚ kraje Vysočina u 1 oboru vzdělání,
- hodnotu ukazatele  $N_o$  upravily: KÚ Středočeského a Zlínského kraje u všech porovnávaných oborů vzdělání (u Zlínského kraje zapříčinilo zvýšení ukazatele  $N_o$  nejnižší meziroční nárůst normativu MP ze všech krajů) a Magistrát hl. m. Prahy u 2 oborů vzdělání,
- všechny KÚ stanovily shodnou výši ukazatele  $P_p$  a rovněž i ukazatele  $P_o$  u všech 3 porovnávaných oborů vzdělání,
- průměrná hodnota ukazatele  $P_p$  se u oboru vzdělání Mechanik elektronik, který je realizován ve všech krajích a vzdělává se v něm ve školním roce 2007/2008 7 303 žáků v denní formě vzdělání, zvýšila o 2,95 % (tj. o 674 Kč/žáka). Největší zvýšení ukazatele  $P_p$  zajistily: KÚ Moravskoslezského kraje (o 4,27 %), KÚ Královéhradeckého kraje (o 4,11 %) a KÚ Středočeského kraje (o 4 %), nejméně ukazatel  $P_p$  zvýšily: KÚ Zlínského kraje (o 1,49 %), Magistrát hl. m. Prahy (o 1,51 %) a KÚ Ústeckého kraje (o 1,69 %),
- průměrná hodnota ukazatele  $P_o$  se u tohoto oboru vzdělání zvýšila o 2,44 % (tj. o 306 Kč/žáka). Největší zvýšení ukazatele  $P_o$  zajistily: KÚ Olomouckého kraje (o 3,33 %), KÚ Plzeňského kraje (o 3,25 %) a KÚ Pardubického a Středočeského kraje (o 3 %), nejméně ukazatel  $P_o$  zvýšily: KÚ Zlínského kraje (o 1,47 %), Magistrát hl. m. Prahy (o 1,50 %), KÚ Moravskoslezského kraje (o 1,60 %).

### **Praktické vyučování**

- k výraznému zvýšení normativu MP došlo u Libereckého kraje (v rozmezí 6,83 % až 16,83 %), na čemž se – na rozdíl od teoretického vyučování – podílí naopak snížení ukazatele Np. K největšímu zvýšení došlo v případě oboru vzdělání Mechanik elektronik u KÚ Zlínského kraje (o 27,80 %) díky výraznému snížení ukazatele Np,
- k výraznému meziročnímu poklesu normativu MP došlo v případě oboru vzdělání Kosmetička u Magistrátu hl. m. Prahy, což bylo vyvoláno výrazným zvýšením ukazatele Np. Magistrát tímto krokem snížil loňský výrazně vysoký normativ o více než 23 %, ten však přesto zůstává nejvyšším ze všech krajů,
- hodnotu ukazatele Np upravily: Magistrát hl. m. Prahy a KÚ Libereckého kraje u všech porovnávaných oborů vzdělání, KÚ Středočeského kraje u 2 oborů vzdělání a KÚ Zlínského kraje u 1 oboru vzdělání,
- hodnotu ukazatele No upravily: KÚ Středočeského a Zlínského kraje u všech porovnávaných oborů vzdělání a Magistrát hl. m. Prahy u 1 oboru vzdělání,
- všechny KÚ stanovily shodnou výši ukazatele Pp a rovněž i ukazatele Po u všech porovnávaných oborů vzdělání,
- průměrná hodnota ukazatele Pp se u oboru vzdělání Mechanik elektronik zvýšila o 2,94 % (tj. o 580 Kč/žáka). Největší zvýšení ukazatele Pp zajistily: KÚ Královéhradeckého kraje (o 4,09 %), KÚ Středočeského kraje (o 4 %) a KÚ Karlovarského kraje (o 3,71 %), nejméně ukazatel Pp zvýšily: KÚ Zlínského kraje (o 1,49 %), Magistrát hl. m. Prahy (o 1,50 %) a KÚ Ústeckého kraje (o 1,70 %),
- průměrná hodnota ukazatele Po se u tohoto oboru vzdělání zvýšila o 2,55 % (tj. o 320 Kč/žáka). Největší zvýšení ukazatele Po zajistily: KÚ Královéhradeckého kraje (o 5,15 %), KÚ Olomouckého kraje (o 3,33 %) a KÚ Středočeského a Pardubického kraje (o 3 %), nejméně ukazatel Po zvýšily: KÚ Zlínského kraje (o 1,47 %), Magistrát hl. m. Prahy (o 1,50 %) a KÚ Moravskoslezského kraje (o 1,60 %).



## 12. OBORY VZDĚLÁNÍ POSKYTUJÍCÍ STŘEDNÍ VZDĚLÁNÍ S VÝUČNÍM LISTEM (3-LETÉ UČEBNÍ OBORY SOU)

Průměrná hodnota normativu mzdových prostředků (MP) stanoveného jednotlivými kraji v roce 2008 pro obory vzdělání poskytující střední vzdělání s výučním listem (obory „H“)  
v porovnání s roky 2007 a 2006 (v Kč, změna v %)

Pořadí	Kód oboru	Název oboru vzdělání	Průměrný celkový normativ MP		
			v roce 2008	změna oproti roku 2007	změna oproti roku 2006
1.	26-51-H/003	Elektrikář - silnoproud	35 758	+ 5,11	+ 14,20
2.	26-51-H/002	Elektrikář - slaboproud	33 505	+ 2,47	+ 8,33
3.	33-56-H/001	Truhlář	33 215	+ 1,60	+ 6,05
4.	23-68-H/001	Automechanik	33 080	+ 4,07	+ 9,39
5.	26-57-H/001	Autoelektrikář	32 158	+ 3,85	+ 10,48
6.	23-52-H/001	Nástrojař	32 000	+ 2,39	+ 13,62
7.	41-55-H/003	Opravař zemědělských strojů	31 980	+ 4,99	+ 11,61
8.	23-55-H/002	Klempíř - strojírenská výroba	31 920	+ 1,16	+ 11,84
9.	31-58-H/001	Krejčí	31 643	+ 2,85	+ 11,29
10.	23-56-H/001	Obráběč kovů	31 564	+ 1,57	+ 12,54
11.	36-67-H/001	Zedník	30 700	+ 0,93	+ 12,23
12.	66-52-H/001	Aranžér	30 666	+ 2,84	+ 12,03
13.	23-51-H/001	Zámečnick	30 599	- 1,52	+ 9,69
14.	41-52-H/001	Zahradník	29 762	+ 2,25	+ 10,82
15.	69-53-H/003	Provoz služeb	29 364	+ 5,33	+ 12,15
16.	29-54-H/002	Cukrář - výroba	29 273	+ 5,35	+ 10,16
17.	65-51-H/002	Kuchař - číšník pro pohostinství	28 747	+ 2,69	+ 8,56
18.	65-52-H/001	Kuchař	28 683	+ 2,58	+ 7,82
19.	65-53-H/001	Číšník - servírka	28 666	+ 1,47	+ 7,87
20.	69-51-H/001	Kadeřník	28 567	+ 2,02	+ 9,30
21.	66-51-H/004	Prodavač - smíšené zboží	28 394	+ 3,34	+ 9,36

Z celkem 21 porovnávaných oborů vzdělání s písmenem „H“ v kódu oboru vzdělání jich je v následujícím textu zmíněno 10 „nejobsazenějších“, tj. s nejvíce žáky ve školním roce 2007/2008. Všech 21 oborů vzdělání je uvedeno v příloze č. 12.

### Zámečnick 23-51-H/001

#### *Teoretické vyučování*

Nejvyšší a nejnižší hodnoty normativu MP v r. 2008 (v Kč/žáka)			Největší a nejmenší zvýšení, popř. snížení normativu MP 2008/2007 (v %)		
1.	Magistrát hl. m. Prahy	17 709,-	1.	KÚ Královéhradeckého kraje	3,90
2.	KÚ Pardubického kraje	16 338,-	2.	KÚ Moravskoslezského kraje	3,87
3.	KÚ Středočeského kraje	16 066,-	3.	KÚ Středočeského kraje	3,42
12.	KÚ Libereckého kraje	13 901,-	12.	KÚ Zlínského kraje	0,51
13.	KÚ Karlovarského kraje	13 790,-	13.	KÚ Libereckého kraje	- 2,89
14.	KÚ Ústeckého kraje	13 287,-	14.	Magistrát hl. m. Prahy	- 49,65

Průměrná hodnota normativu MP pro teoretické vyučování v roce 2008 činí 14 957 Kč/žáka, což je o 5,85 % (o 929 Kč) méně než v loňském roce (v loňském roce stanovil Magistrát hl. m. Prahy tento normativ ve výši přesahující dvojnásobek celorepublikového průměru).

Nejvyšší hodnota krajského normativu MP v roce 2008 představuje 133,3 % z nejnižší hodnoty. Rozdíl mezi nejvyšší a nejnižší hodnotou činí 4 422 Kč na žáka. V porovnání s rokem 2007, kdy rozdíl mezi nejvyšší a nejnižší hodnotou činil 22 103 Kč na žáka, došlo k výraznému snížení. KÚ Libereckého kraje a Magistrát hl. m. Prahy stanovily nižší normativ MP než v loňském roce, u ostatních 12 KÚ došlo k jeho zvýšení.

### **Praktické vyučování**

Nejvyšší a nejnižší hodnoty normativu MP v r. 2008 (v Kč/žáka)			Největší a nejmenší zvýšení, popř. snížení normativu MP 2008/2007 (v %)		
1.	KÚ Středočeského kraje	17 615,-	1.	KÚ Středočeského kraje	5,60
2.	KÚ kraje Vysočina	17 089,-	2.	KÚ Libereckého kraje	5,44
3.	KÚ Libereckého kraje	16 896,-	3.	KÚ Královéhradeckého kraje	4,43
12.	KÚ Moravskoslezského kraje	14 519,-	12.	KÚ Ústeckého kraje	1,70
13.	KÚ Plzeňského kraje	13 686,-	13.	Magistrát hl. m. Prahy	1,50
14.	KÚ Karlovarského kraje	13 092,-	14.	KÚ Zlínského kraje	- 0,17

Průměrná hodnota normativu MP pro praktické vyučování v roce 2008 činí 15 642 Kč/žáka, což je o 3,02 % (o 458 Kč) více než v loňském roce.

Nejvyšší hodnota krajského normativu MP v roce 2008 představuje 134,5 % z nejnižší hodnoty. Rozdíl mezi nejvyšší a nejnižší hodnotou činí 4 523 Kč na žáka. V porovnání s rokem 2007, kdy rozdíl mezi nejvyšší a nejnižší hodnotou činil 3 297 Kč na žáka, tedy došlo k jeho zvýšení.

KÚ Zlínského kraje stanovil nižší normativ MP než v loňském roce, u ostatních 13 KÚ došlo k jeho zvýšení.

### **Obor vzdělání celkem**

Průměrná hodnota normativu MP pro obor vzdělání celkem v roce 2008 činí 30 599 Kč/žáka, což je o 1,52 % (o 471 Kč) méně než v loňském roce.

Nejvyšší hodnotu stanovil KÚ Středočeského kraje, a to 33 681 Kč, nejnižší hodnotu stanovil KÚ Karlovarského kraje, a to 26 882 Kč.

K největšímu zvýšení došlo u KÚ Středočeského kraje (o 4,55 %), k nejmenšímu zvýšení došlo u KÚ Zlínského kraje (o 0,14 %). Ke snížení došlo u Magistrátu hl. m. Prahy (o 34,03 %, tj. o 17 228 Kč) – Magistrát hl. m. Prahy tak loňský výrazně vysoký normativ přiblížil zpět k letošnímu republikovému průměru.

Rozdíl mezi nejvyšší a nejnižší hodnotou činí 6 799 Kč na žáka.

## **Automechanik 23-68-H/001**

### **Teoretické vyučování**

Nejvyšší a nejnižší hodnoty normativu MP v r. 2008 (v Kč/žáka)			Největší a nejmenší zvýšení, popř. snížení normativu MP 2008/2007 (v %)		
1.	KÚ Středočeského kraje	16 066,-	1.	Magistrát hl. m. Prahy	14,47
2.	Magistrát hl. m. Prahy	15 484,-	2.	KÚ Libereckého kraje	6,21
3.	KÚ Královéhradeckého kraje	15 318,-	3.	KÚ Královéhradeckého kraje	3,90
12.	KÚ Moravskoslezského kraje	13 404,-	12.	KÚ Plzeňského kraje	2,10
13.	KÚ Ústeckého kraje	13 287,-	13.	KÚ Ústeckého kraje	1,69
14.	KÚ Karlovarského kraje	13 075,-	14.	KÚ Zlínského kraje	0,51

Průměrná hodnota normativu MP pro teoretické vyučování v roce 2008 činí 14 602 Kč/žáka, což je o 3,85 % (o 541 Kč) více než v loňském roce.

Nejvyšší hodnota krajského normativu MP v roce 2008 představuje 122,9 % z nejnižší hodnoty. Rozdíl mezi nejvyšší a nejnižší hodnotou činí 2 991 Kč na žáka. V porovnání s rokem 2007, kdy rozdíl mezi nejvyšší a nejnižší hodnotou činil 2 624 Kč na žáka, tedy došlo k jeho zvýšení.

Všechny KÚ stanovily vyšší normativ MP než v loňském roce.

### Praktické vyučování

Nejvyšší a nejnižší hodnoty normativu MP v r. 2008 (v Kč/žáka)			Největší a nejmenší zvýšení, popř. snížení normativu MP 2008/2007 (v %)		
1.	KÚ Libereckého kraje	23 180,-	1.	Magistrát hl. m. Prahy	28,07
2.	KÚ Jihočeského kraje	21 608,-	2.	KÚ Libereckého kraje	15,44
3.	KÚ Středočeského kraje	20 691,-	3.	KÚ Jihomoravského kraje	4,86
12.	KÚ Plzeňského kraje	16 933,-	12.	KÚ Plzeňského kraje	2,25
13.	KÚ Moravskoslezského kraje	15 678,-	13.	KÚ Ústeckého kraje	1,70
14.	KÚ Karlovarského kraje	14 610,-	14.	KÚ Zlínského kraje	- 14,91

Průměrná hodnota normativu MP pro praktické vyučování v roce 2008 činí 18 478 Kč/žáka, což je o 4,24 % (o 752 Kč) více než v loňském roce.

Nejvyšší hodnota krajského normativu MP v roce 2008 představuje 158,7 % z nejnižší hodnoty.

Rozdíl mezi nejvyšší a nejnižší hodnotou činí 8 570 Kč na žáka. V porovnání s rokem 2007, kdy rozdíl mezi nejvyšší a nejnižší hodnotou činil 6 544 Kč na žáka, tedy došlo k jeho zvýšení.

KÚ Zlínského kraje stanovil nižší normativ MP než v loňském roce, u ostatních 13 KÚ došlo k jeho zvýšení.

### Obor vzdělání celkem

Průměrná hodnota normativu MP pro obor vzdělání celkem v roce 2008 činí 33 080 Kč/žáka, což je o 4,07 % (o 1 292 Kč) více než v loňském roce.

Nejvyšší hodnotu stanovil KÚ Libereckého kraje, a to 38 384 Kč, nejnižší hodnotu stanovil KÚ Karlovarského kraje, a to 27 685 Kč.

K největšímu zvýšení došlo u Magistrátu hl. m. Prahy (o 21,50 %), k nejmenšímu zvýšení došlo u KÚ Ústeckého kraje (o 1,70 %). Ke snížení došlo u KÚ Zlínského kraje (o 8,57 %).

Rozdíl mezi nejvyšší a nejnižší hodnotou činí 10 699 Kč na žáka.

### Cukrář - výroba 29-54-H/002

#### Teoretické vyučování

Nejvyšší a nejnižší hodnoty normativu MP v r. 2008 (v Kč/žáka)			Největší a nejmenší zvýšení, popř. snížení normativu MP 2008/2007 (v %)		
1.	KÚ Středočeského kraje	15 444,-	1.	Magistrát hl. m. Prahy	24,42
2.	KÚ Moravskoslezského kraje	15 106,-	2.	KÚ Královéhradeckého kraje	3,89
3.	KÚ Královéhradeckého kraje	14 707,-	3.	KÚ Moravskoslezského kraje	3,86
12.	Magistrát hl. m. Prahy	12 524,-	12.	KÚ Zlínského kraje	0,45
13.	KÚ Ústeckého kraje	12 511,-	13.	KÚ kraje Vysočina	- 0,77
14.	KÚ Karlovarského kraje	12 257,-	14.	KÚ Libereckého kraje	- 2,11

Průměrná hodnota normativu MP pro teoretické vyučování v roce 2008 činí 13 680 Kč/žáka, což je o 3,30 % (o 436 Kč) více než v loňském roce.

Nejvyšší hodnota krajského normativu MP v roce 2008 představuje 126 % z nejnižší hodnoty.

Rozdíl mezi nejvyšší a nejnižší hodnotou činí 3 187 Kč na žáka. V porovnání s rokem 2007, kdy rozdíl mezi nejvyšší a nejnižší hodnotou činil 4 870 Kč na žáka, tedy došlo k jeho snížení.

KÚ krajů Libereckého a Vysočina stanovily nižší normativ MP než v loňském roce, u ostatních 12 KÚ došlo k jeho zvýšení.

### Praktické vyučování

Nejvyšší a nejnižší hodnoty normativu MP v r. 2008 (v Kč/žáka)			Největší a nejmenší zvýšení, popř. snížení normativu MP 2008/2007 (v %)		
1.	KÚ Libereckého kraje	21 916,-	1.	KÚ Libereckého kraje	33,97
2.	KÚ Plzeňského kraje	16 933,-	2.	Magistrát hl. m. Prahy	27,46
3.	KÚ kraje Vysočina	16 350,-	3.	KÚ Jihomoravského kraje	12,69

12.	Magistrát hl. m. Prahy	13 399,-	12.	KÚ Plzeňského kraje	2,25
13.	KÚ Ústeckého kraje	12 970,-	13.	KÚ Ústeckého kraje	1,70
14.	KÚ Karlovarského kraje	12 241,-	14.	KÚ Zlínského kraje	0,26

Průměrná hodnota normativu MP pro praktické vyučování v roce 2008 činí 15 593 Kč/žáka, což je o 7,22 % (o 1 049 Kč) více než v loňském roce.

Nejvyšší hodnota krajského normativu MP v roce 2008 představuje 179 % z nejnižší hodnoty.

Rozdíl mezi nejvyšší a nejnižší hodnotou činí 9 675 Kč na žáka. V porovnání s rokem 2007, kdy rozdíl mezi nejvyšší a nejnižší hodnotou činil 6 049 Kč na žáka, tedy došlo k jeho zvýšení.

Všechny KÚ stanovily vyšší normativ MP než v loňském roce.

### **Obor vzdělání celkem**

Průměrná hodnota normativu MP pro obor vzdělání celkem v roce 2008 činí 29 273 Kč/žáka, což je o 5,35 % (o 1 486 Kč) více než v loňském roce.

Nejvyšší hodnotu stanovil KÚ Libereckého kraje, a to 35 375 Kč, nejnižší hodnotu stanovil KÚ Karlovarského kraje, a to 24 499 Kč.

K největšímu zvýšení došlo u Magistrátu hl. m. Prahy (o 25,97 %), k nejmenšímu zvýšení došlo u KÚ Zlínského kraje (o 0,34 %). Ke snížení nedošlo u žádného z krajů.

Rozdíl mezi nejvyšší a nejnižší hodnotou činí 10 876 Kč na žáka.

## **Truhlář 33-56-H/001**

### ***Teoretické vyučování***

Nejvyšší a nejnižší hodnoty normativu MP v r. 2008 (v Kč/žáka)			Největší a nejmenší zvýšení, popř. snížení normativu MP 2008/2007 (v %)		
1.	KÚ Středočeského kraje	17 000,-	1.	KÚ Středočeského kraje	5,37
2.	KÚ kraje Vysočina	16 029,-	2.	KÚ Královéhradeckého kraje	3,91
3.	KÚ Královéhradeckého kraje	15 929,-	3.	KÚ Moravskoslezského kraje	3,85
12.	KÚ Ústeckého kraje	13 986,-	12.	KÚ Ústeckého kraje	1,69
13.	KÚ Libereckého kraje	12 707,-	13.	KÚ Zlínského kraje	0,53
14.	Magistrát hl. m. Prahy	11 955,-	14.	KÚ Libereckého kraje	- 13,15

Průměrná hodnota normativu MP pro teoretické vyučování v roce 2008 činí 14 738 Kč/žáka, což je o 1,84 % (o 267 Kč) více než v loňském roce.

Nejvyšší hodnota krajského normativu MP v roce 2008 představuje 142,2 % z nejnižší hodnoty.

Rozdíl mezi nejvyšší a nejnižší hodnotou činí 5 045 Kč na žáka. V porovnání s rokem 2007, kdy rozdíl mezi nejvyšší a nejnižší hodnotou činil 4 597 Kč na žáka, tedy došlo k jeho zvýšení.

KÚ Libereckého kraje stanovil nižší normativ MP než v loňském roce, u ostatních 13 KÚ došlo k jeho zvýšení.

### ***Praktické vyučování***

Nejvyšší a nejnižší hodnoty normativu MP v r. 2008 (v Kč/žáka)			Největší a nejmenší zvýšení, popř. snížení normativu MP 2008/2007 (v %)		
1.	KÚ Olomouckého kraje	20 798,-	1.	KÚ Královéhradeckého kraje	4,29
2.	KÚ Zlínského kraje	20 675,-	2.	KÚ Karlovarského kraje	3,53
3.	KÚ kraje Vysočina	20 611,-	3.	KÚ Jihomoravského kraje	3,36
12.	KÚ Plzeňského kraje	16 150,-	12.	KÚ Ústeckého kraje	1,70
13.	KÚ Moravskoslezského kraje	15 459,-	13.	KÚ Zlínského kraje	0,55
14.	Magistrát hl. m. Prahy	12 329,-	14.	KÚ Libereckého kraje	- 11,95

Průměrná hodnota normativu MP pro praktické vyučování v roce 2008 činí 18 477 Kč/žáka, což je o 1,41 % (o 256 Kč) více než v loňském roce.

Nejvyšší hodnota krajského normativu MP v roce 2008 představuje 168,7 % z nejnižší hodnoty. Rozdíl mezi nejvyšší a nejnižší hodnotou činí 8 469 Kč na žáka. V porovnání s rokem 2007, kdy rozdíl mezi nejvyšší a nejnižší hodnotou činil 10 667 Kč na žáka, tedy došlo k jeho snížení. KÚ Libereckého kraje stanovil nižší normativ MP než v loňském roce, u ostatních 13 KÚ došlo k jeho zvýšení.

### **Obor vzdělání celkem**

Průměrná hodnota normativu MP pro obor vzdělání celkem v roce 2008 činí 33 215 Kč/žáka, což je o 1,60 % (o 523 Kč) více než v loňském roce.

Nejvyšší hodnotu stanovil KÚ kraje Vysočina, a to 36 640 Kč, nejnižší hodnotu stanovil Magistrát hl. m. Prahy, a to 24 284 Kč.

K největšímu zvýšení došlo u KÚ Královéhradeckého kraje (o 4,12 %), k nejmenšímu zvýšení došlo u KÚ Zlínského kraje (o 0,54 %). Ke snížení došlo u KÚ Libereckého kraje (o 12,42 %).

Rozdíl mezi nejvyšší a nejnižší hodnotou činí 12 356 Kč na žáka.

### **Opravař zemědělských strojů 41-55-H/003**

#### ***Teoretické vyučování***

Nejvyšší a nejnižší hodnoty normativu MP v r. 2008 (v Kč/žáka)			Největší a nejmenší zvýšení, popř. snížení normativu MP 2008/2007 (v %)		
1.	KÚ Královéhradeckého kraje	15 318,-	1.	KÚ Středočeského kraje	10,14
2.	KÚ Pardubického kraje	15 163,-	2.	KÚ Královéhradeckého kraje	3,90
3.	KÚ Středočeského kraje	15 132,-	3.	KÚ Moravskoslezského kraje	3,81
11.	KÚ krajů Moravskoslezského a Zlínského	13 224,-	12.	Magistrát hl. m. Prahy	1,51
13.	Magistrát hl. m. Prahy	13 169,-	13.	KÚ Zlínského kraje	0,45
14.	KÚ Ústeckého kraje	12 511,-	14.	KÚ Libereckého kraje	- 0,17

Průměrná hodnota normativu MP pro teoretické vyučování v roce 2008 činí 14 105 Kč/žáka, což je o 2,97 % (o 406 Kč) více než v loňském roce.

Nejvyšší hodnota krajského normativu MP v roce 2008 představuje 122,4 % z nejnižší hodnoty. Rozdíl mezi nejvyšší a nejnižší hodnotou činí 2 807 Kč na žáka. V porovnání s rokem 2007, kdy rozdíl mezi nejvyšší a nejnižší hodnotou činil 4 464 Kč na žáka, tedy došlo k jeho snížení.

KÚ Libereckého kraje stanovil nižší normativ MP než v loňském roce, u ostatních 13 KÚ došlo k jeho zvýšení.

#### ***Praktické vyučování***

Nejvyšší a nejnižší hodnoty normativu MP v r. 2008 (v Kč/žáka)			Největší a nejmenší zvýšení, popř. snížení normativu MP 2008/2007 (v %)		
1.	KÚ Jihomoravského kraje	22 152,-	1.	KÚ Libereckého kraje	38,91
2.	KÚ Libereckého kraje	21 939,-	2.	KÚ Zlínského kraje	21,92
3.	KÚ kraje Vysočina	20 890,-	3.	KÚ Královéhradeckého kraje	4,35
12.	KÚ Plzeňského kraje	16 150,-	12.	KÚ Plzeňského kraje	2,25
13.	KÚ Královéhradeckého kraje	14 947,-	13.	KÚ Ústeckého kraje	1,70
14.	KÚ Ústeckého kraje	14 876,-	14.	Magistrát hl. m. Prahy	1,50

Průměrná hodnota normativu MP pro praktické vyučování v roce 2008 činí 17 875 Kč/žáka, což je o 6,64 % (o 1 113 Kč) více než v loňském roce.

Nejvyšší hodnota krajského normativu MP v roce 2008 představuje 148,9 % z nejnižší hodnoty. Rozdíl mezi nejvyšší a nejnižší hodnotou činí 7 276 Kč na žáka. V porovnání s rokem 2007, kdy rozdíl mezi nejvyšší a nejnižší hodnotou činil 7 101 Kč na žáka, došlo k jeho mírnému zvýšení.

Všechny KÚ stanovily vyšší normativ MP než v loňském roce.

### **Obor vzdělání celkem**

Průměrná hodnota normativu MP pro obor vzdělání celkem v roce 2008 činí 31 980 Kč/žáka, což je o 4,99 % (o 1 520 Kč) více než v loňském roce.

Nejvyšší hodnotu stanovil KÚ Jihomoravského kraje, a to 36 919 Kč, nejnižší hodnotu stanovil KÚ Ústeckého kraje, a to 27 387 Kč.

K největšímu zvýšení došlo u KÚ Libereckého kraje (o 20,03 %), k nejmenšímu zvýšení došlo u Magistrátu hl. m. Prahy (o 1,51 %). Ke snížení nedošlo u žádného z krajů.

Rozdíl mezi nejvyšší a nejnižší hodnotou činí 9 532 Kč na žáka.

### **Kuchař - číšník pro pohostinství 65-51-H/002**

#### ***Teoretické vyučování***

Nejvyšší a nejnižší hodnoty normativu MP v r. 2008 (v Kč/žáka)			Největší a nejmenší zvýšení, popř. snížení normativu MP 2008/2007 (v %)		
1.	KÚ Středočeského kraje	16 066,-	1.	KÚ Středočeského kraje	7,57
2.	Magistrát hl. m. Prahy	15 501,-	2.	KÚ Královéhradeckého kraje	3,89
3.	KÚ kraje Vysočina	15 056,-	3.	KÚ Moravskoslezského kraje	3,81
12.	KÚ Moravskoslezského kraje	13 319,-	12.	Magistrát hl. m. Prahy	1,51
13.	KÚ Ústeckého kraje	13 287,-	13.	KÚ Zlínského kraje	0,51
14.	KÚ Pardubického kraje	12 610,-	14.	KÚ Libereckého kraje	- 3,00

Průměrná hodnota normativu MP pro teoretické vyučování v roce 2008 činí 14 299 Kč/žáka, což je o 2,59 % (o 361 Kč) více než v loňském roce.

Nejvyšší hodnota krajského normativu MP v roce 2008 představuje 127,4 % z nejnižší hodnoty.

Rozdíl mezi nejvyšší a nejnižší hodnotou činí 3 456 Kč na žáka. V porovnání s rokem 2007, kdy rozdíl mezi nejvyšší a nejnižší hodnotou činil 3 027 Kč na žáka, tedy došlo k jeho zvýšení.

KÚ Libereckého kraje stanovil nižší normativ MP než v loňském roce, u ostatních 13 KÚ došlo k jeho zvýšení.

#### ***Praktické vyučování***

Nejvyšší a nejnižší hodnoty normativu MP v r. 2008 (v Kč/žáka)			Největší a nejmenší zvýšení, popř. snížení normativu MP 2008/2007 (v %)		
1.	KÚ Zlínského kraje	16 145,-	1.	KÚ Libereckého kraje	4,65
2.	KÚ Olomouckého kraje	15 853,-	2.	KÚ Královéhradeckého kraje	4,35
3.	KÚ Středočeského kraje	15 205,-	3.	KÚ Karlovarského kraje	3,51
12.	KÚ Plzeňského kraje	13 484,-	12.	KÚ Ústeckého kraje	1,70
13.	KÚ Karlovarského kraje	12 750,-	13.	Magistrát hl. m. Prahy	1,50
14.	KÚ Pardubického kraje	11 587,-	14.	KÚ Zlínského kraje	0,26

Průměrná hodnota normativu MP pro praktické vyučování v roce 2008 činí 14 448 Kč/žáka, což je o 2,79 % (o 393 Kč) více než v loňském roce.

Nejvyšší hodnota krajského normativu MP v roce 2008 představuje 139,3 % z nejnižší hodnoty.

Rozdíl mezi nejvyšší a nejnižší hodnotou činí 4 558 Kč na žáka. V porovnání s rokem 2007, kdy rozdíl mezi nejvyšší a nejnižší hodnotou činil 4 853 Kč na žáka, tedy došlo k jeho snížení.

Všechny KÚ stanovily vyšší normativ MP než v loňském roce.

### **Obor vzdělání celkem**

Průměrná hodnota normativu MP pro obor vzdělání celkem v roce 2008 činí 28 747 Kč/žáka, což je o 2,69 % (o 753 Kč) více než v loňském roce.

Nejvyšší hodnotu stanovil KÚ Středočeského kraje, a to 31 272 Kč, nejnižší hodnotu stanovil KÚ Pardubického kraje, a to 24 197 Kč.

K největšímu zvýšení došlo u KÚ Středočeského kraje (o 5,36 %), k nejmenšímu zvýšení došlo u KÚ Zlínského kraje (o 0,38 %). Ke snížení nedošlo u žádného z krajů.

Rozdíl mezi nejvyšší a nejnižší hodnotou činí 7 075 Kč na žáka.

### **Kuchař 65-52-H/001**

#### ***Teoretické vyučování***

Nejvyšší a nejnižší hodnoty normativu MP v r. 2008 (v Kč/žáka)			Největší a nejmenší zvýšení, popř. snížení normativu MP 2008/2007 (v %)		
1.	KÚ Středočeského kraje	16 066,-	1.	KÚ Středočeského kraje	7,57
2.	KÚ kraje Vysočina	15 056,-	2.	KÚ Královéhradeckého kraje	3,89
3.	KÚ Jihomoravského kraje	14 768,-	3.	KÚ Moravskoslezského kraje	3,83
12.	KÚ Libereckého kraje	13 618,-	12.	Magistrát hl. m. Prahy	1,51
13.	KÚ Ústeckého kraje	13 287,-	13.	KÚ Zlínského kraje	0,51
14.	KÚ Pardubického kraje	12 610,-	14.	KÚ Libereckého kraje	- 3,18

Průměrná hodnota normativu MP pro teoretické vyučování v roce 2008 činí 14 282 Kč/žáka, což je o 2,59 % (o 361 Kč) více než v loňském roce.

Nejvyšší hodnota krajského normativu MP v roce 2008 představuje 127,4 % z nejnižší hodnoty.

Rozdíl mezi nejvyšší a nejnižší hodnotou činí 3 456 Kč na žáka. V porovnání s rokem 2007, kdy rozdíl mezi nejvyšší a nejnižší hodnotou činil 4 151 Kč na žáka, tedy došlo k jeho snížení.

KÚ Libereckého kraje stanovil nižší normativ MP než v loňském roce, u ostatních 13 KÚ došlo k jeho zvýšení.

#### ***Praktické vyučování***

Nejvyšší a nejnižší hodnoty normativu MP v r. 2008 (v Kč/žáka)			Největší a nejmenší zvýšení, popř. snížení normativu MP 2008/2007 (v %)		
1.	KÚ Zlínského kraje	16 145,-	1.	KÚ Královéhradeckého kraje	4,35
2.	KÚ Olomouckého kraje	15 853,-	2.	KÚ Karlovarského kraje	3,47
3.	KÚ Středočeského kraje	15 205,-	3.	KÚ Jihomoravského kraje	3,25
12.	KÚ Karlovarského kraje	13 514,-	12.	KÚ Ústeckého kraje	1,70
13.	KÚ Plzeňského kraje	13 484,-	13.	Magistrát hl. m. Prahy	1,50
14.	KÚ Pardubického kraje	11 587,-	14.	KÚ Zlínského kraje	0,26

Průměrná hodnota normativu MP pro praktické vyučování v roce 2008 činí 14 401 Kč/žáka, což je o 2,58 % (o 362 Kč) více než v loňském roce.

Nejvyšší hodnota krajského normativu MP v roce 2008 představuje 139,3 % z nejnižší hodnoty.

Rozdíl mezi nejvyšší a nejnižší hodnotou činí 4 558 Kč na žáka. V porovnání s rokem 2007, kdy rozdíl mezi nejvyšší a nejnižší hodnotou činil 4 853 Kč na žáka, tedy došlo k jeho snížení.

Všechny KÚ stanovily vyšší normativ MP než v loňském roce.

#### ***Obor vzdělání celkem***

Průměrná hodnota normativu MP pro obor vzdělání celkem v roce 2008 činí 28 683 Kč/žáka, což je o 2,58 % (o 723 Kč) více než v loňském roce.

Nejvyšší hodnotu stanovil KÚ Středočeského kraje, a to 31 272 Kč, nejnižší hodnotu stanovil KÚ Pardubického kraje, a to 24 197 Kč.

K největšímu zvýšení došlo u KÚ Středočeského kraje (o 5,36 %), k nejmenšímu zvýšení došlo u KÚ Zlínského kraje (o 0,38 %). Ke snížení došlo u KÚ Libereckého kraje (o 0,69 %).

Rozdíl mezi nejvyšší a nejnižší hodnotou činí 7 075 Kč na žáka.

### **Číšník - servírka 65-53-H/001**

#### ***Teoretické vyučování***

Nejvyšší a nejnižší hodnoty normativu MP v r. 2008 (v Kč/žáka)			Největší a nejmenší zvýšení, popř. snížení normativu MP 2008/2007 (v %)		
1.	KÚ Středočeského kraje	16 066,-	1.	Magistrát hl. m. Prahy	18,34
2.	KÚ kraje Vysočina	15 056,-	2.	KÚ Středočeského kraje	7,57
3.	KÚ Jihomoravského kraje	14 768,-	3.	KÚ Královéhradeckého kraje	3,89

12.	KÚ Pardubického kraje	12 610,-	12.	KÚ Ústeckého kraje	1,69
13.	KÚ Libereckého kraje	12 535,-	13.	KÚ Zlínského kraje	0,51
14.	Magistrát hl. m. Prahy	12 295,-	14.	KÚ Libereckého kraje	- 10,87

Průměrná hodnota normativu MP pro teoretické vyučování v roce 2008 činí 14 110 Kč/žáka, což je o 2,95 % (o 405 Kč) více než v loňském roce.

Nejvyšší hodnota krajského normativu MP v roce 2008 představuje 130,7 % z nejnižší hodnoty.

Rozdíl mezi nejvyšší a nejnižší hodnotou činí 3 771 Kč na žáka. V porovnání s rokem 2007, kdy rozdíl mezi nejvyšší a nejnižší hodnotou činil 6 488 Kč na žáka, tedy došlo k jeho snížení.

KÚ Libereckého kraje stanovil nižší normativ MP než v loňském roce, u ostatních 13 KÚ došlo k jeho zvýšení.

### **Praktické vyučování**

Nejvyšší a nejnižší hodnoty normativu MP v r. 2008 (v Kč/žáka)			Největší a nejmenší zvýšení, popř. snížení normativu MP 2008/2007 (v %)		
1.	Magistrát hl. m. Prahy	16 921,-	1.	KÚ Královéhradeckého kraje	4,35
2.	KÚ Zlínského kraje	16 145,-	2.	KÚ Karlovarského kraje	3,44
3.	KÚ Olomouckého kraje	15 853,-	3.	KÚ Jihomoravského kraje	3,25
12.	KÚ Moravskoslezského kraje	13 643,-	12.	KÚ Zlínského kraje	0,26
13.	KÚ Plzeňského kraje	13 484,-	13.	KÚ Libereckého kraje	- 4,04
14.	KÚ Pardubického kraje	11 587,-	14.	Magistrát hl. m. Prahy	- 18,62

Průměrná hodnota normativu MP pro praktické vyučování v roce 2008 činí 14 556 Kč/žáka, což je o 0,08 % (o 11 Kč) více než v loňském roce.

Nejvyšší hodnota krajského normativu MP v roce 2008 představuje 146 % z nejnižší hodnoty.

Rozdíl mezi nejvyšší a nejnižší hodnotou činí 5 334 Kč na žáka. V porovnání s rokem 2007, kdy rozdíl mezi nejvyšší a nejnižší hodnotou činil 9 541 Kč na žáka, došlo k jeho výraznému snížení.

KÚ Libereckého kraje a Magistrát hl. m. Prahy stanovily nižší normativ MP než v loňském roce, u ostatních 12 KÚ došlo k jeho zvýšení.

### **Obor vzdělání celkem**

Průměrná hodnota normativu MP pro obor vzdělání celkem v roce 2008 činí 28 666 Kč/žáka, což je o 1,47 % (o 416 Kč) více než v loňském roce.

Nejvyšší hodnotu stanovil KÚ Středočeského kraje, a to 31 272 Kč, nejnižší hodnotu stanovil KÚ Pardubického kraje, a to 24 197 Kč.

K největšímu zvýšení došlo u KÚ Středočeského kraje (o 5,36 %), k nejmenšímu zvýšení došlo u KÚ Zlínského kraje (o 0,38 %). Ke snížení došlo u KÚ Libereckého kraje (o 7,41 %) a u Magistrátu hl. m. Prahy (o 6,30 %). Magistrát hl. m. Prahy tak loňský výrazně nízký normativ pro teoretické vyučování a naopak vysoký normativ pro praktické vyučování přiblížil k letošnímu republikovému průměru.

Rozdíl mezi nejvyšší a nejnižší hodnotou činí 7 075 Kč na žáka.

## **Prodavač - smíšené zboží 66-51-H/004**

### **Teoretické vyučování**

Nejvyšší a nejnižší hodnoty normativu MP v r. 2008 (v Kč/žáka)			Největší a nejmenší zvýšení, popř. snížení normativu MP 2008/2007 (v %)		
1.	KÚ Středočeského kraje	16 066,-	1.	KÚ Středočeského kraje	7,57
2.	KÚ Moravskoslezského kraje	16 017,-	2.	KÚ Královéhradeckého kraje	3,90
3.	KÚ Jihomoravského kraje	15 479,-	3.	KÚ Moravskoslezského kraje	3,89
12.	KÚ Ústeckého kraje	13 986,-	12.	Magistrát hl. m. Prahy	1,51
13.	KÚ Pardubického kraje	12 610,-	13.	KÚ Zlínského kraje	0,53
14.	Magistrát hl. m. Prahy	12 091,-	14.	KÚ Libereckého kraje	- 3,14



Průměrná hodnota normativu MP pro teoretické vyučování v roce 2008 činí 14 708 Kč/žáka, což je o 2,60 % (o 373 Kč) více než v loňském roce.

Nejvyšší hodnota krajského normativu MP v roce 2008 představuje 132,9 % z nejnižší hodnoty. Rozdíl mezi nejvyšší a nejnižší hodnotou činí 3 975 Kč na žáka. V porovnání s rokem 2007, kdy rozdíl mezi nejvyšší a nejnižší hodnotou činil 5 084 Kč na žáka, tedy došlo k jeho snížení.

KÚ Libereckého kraje stanovil nižší normativ MP než v loňském roce, u ostatních 13 KÚ došlo k jeho zvýšení.

### **Praktické vyučování**

Nejvyšší a nejnižší hodnoty normativu MP v r. 2008 (v Kč/žáka)			Největší a nejmenší zvýšení, popř. snížení normativu MP 2008/2007 (v %)		
1.	Magistrát hl. m. Prahy	16 344,-	1.	KÚ Libereckého kraje	54,50
2.	KÚ Libereckého kraje	15 724,-	2.	KÚ Královéhradeckého kraje	4,30
3.	KÚ Zlínského kraje	14 943,-	3.	KÚ Karlovarského kraje	3,48
12.	KÚ Ústeckého kraje	12 715,-	12.	KÚ Ústeckého kraje	1,7
13.	KÚ Plzeňského kraje	12 258,-	13.	KÚ Zlínského kraje	0,56
14.	KÚ Pardubického kraje	9 814,-	14.	Magistrát hl. m. Prahy	- 12,16

Průměrná hodnota normativu MP pro praktické vyučování v roce 2008 činí 13 687 Kč/žáka, což je o 4,14 % (o 544 Kč) více než v loňském roce.

Nejvyšší hodnota krajského normativu MP v roce 2008 představuje 166,5 % z nejnižší hodnoty. Rozdíl mezi nejvyšší a nejnižší hodnotou činí 6 530 Kč na žáka. V porovnání s rokem 2007, kdy rozdíl mezi nejvyšší a nejnižší hodnotou činil 9 079 Kč na žáka, došlo k jeho výraznému snížení. Magistrát hl. m. Prahy stanovil nižší normativ MP než v loňském roce, u ostatních 13 KÚ došlo k jeho zvýšení.

### **Obor vzdělání celkem**

Průměrná hodnota normativu MP pro obor vzdělání celkem v roce 2008 činí 28 394 Kč/žáka, což je o 3,34 % (o 917 Kč) více než v loňském roce.

Nejvyšší hodnotu stanovil KÚ Libereckého kraje, a to 30 135 Kč, nejnižší hodnotu stanovil KÚ Pardubického kraje, a to 22 424 Kč.

K největšímu zvýšení došlo u KÚ Libereckého kraje (o 20,28 %), k nejmenšímu zvýšení došlo u KÚ Zlínského kraje (o 0,55 %). Ke snížení došlo u Magistrátu hl. m. Prahy (o 6,82 %). Za výrazným zvýšením normativu pro praktické vyučování u KÚ Libereckého kraje stojí především radikální zmírnění ukazatele Np.

Rozdíl mezi nejvyšší a nejnižší hodnotou činí 7 711 Kč na žáka.

### **Kadeřník 69-51-H/001**

#### **Teoretické vyučování**

Nejvyšší a nejnižší hodnoty normativu MP v r. 2008 (v Kč/žáka)			Největší a nejmenší zvýšení, popř. snížení normativu MP 2008/2007 (v %)		
1.	KÚ Středočeského kraje	15 444,-	1.	KÚ Královéhradeckého kraje	3,90
2.	KÚ Královéhradeckého kraje	15 318,-	2.	KÚ Moravskoslezského kraje	3,82
3.	KÚ Pardubického kraje	15 163,-	3.	KÚ Středočeského kraje	3,40
12.	KÚ Ústeckého kraje	13 287,-	12.	Magistrát hl. m. Prahy	1,51
13.	KÚ Libereckého kraje	12 455,-	13.	KÚ Zlínského kraje	0,51
14.	KÚ Karlovarského kraje	12 119,-	14.	KÚ Libereckého kraje	- 11,45

Průměrná hodnota normativu MP pro teoretické vyučování v roce 2008 činí 14 195 Kč/žáka, což je o 1,67 % (o 233 Kč) více než v loňském roce.

Nejvyšší hodnota krajského normativu MP v roce 2008 představuje 127,4 % z nejnižší hodnoty. Rozdíl mezi nejvyšší a nejnižší hodnotou činí 3 325 Kč na žáka. V porovnání s rokem 2007, kdy rozdíl mezi nejvyšší a nejnižší hodnotou činil 1 870 Kč na žáka, tedy došlo k jeho zvýšení.

KÚ Libereckého kraje stanovil nižší normativ MP než v loňském roce, u ostatních 13 KÚ došlo k jeho zvýšení.

### Praktické vyučování

Nejvyšší a nejnižší hodnoty normativu MP v r. 2008 (v Kč/žáka)			Největší a nejmenší zvýšení, popř. snížení normativu MP 2008/2007 (v %)		
1.	Magistrát hl. m. Prahy	17 905,-	1.	KÚ Královéhradeckého kraje	4,35
2.	KÚ Moravskoslezského kraje	15 130,-	2.	KÚ Karlovarského kraje	3,48
3.	KÚ Libereckého kraje	14 899,-	3.	KÚ Jihomoravského kraje	3,22
12.	KÚ Ústeckého kraje	13 156,-	12.	KÚ Libereckého kraje	0,92
13.	KÚ Plzeňského kraje	12 830,-	13.	Magistrát hl. m. Prahy	0,44
14.	KÚ Karlovarského kraje	12 806,-	14.	KÚ Zlínského kraje	0,15

Průměrná hodnota normativu MP pro praktické vyučování v roce 2008 činí 14 372 Kč/žáka, což je o 2,36 % (o 332 Kč) více než v loňském roce.

Nejvyšší hodnota krajského normativu MP v roce 2008 představuje 139,8 % z nejnižší hodnoty.

Rozdíl mezi nejvyšší a nejnižší hodnotou činí 5 099 Kč na žáka. V porovnání s rokem 2007, kdy rozdíl mezi nejvyšší a nejnižší hodnotou činil 5 281 Kč na žáka, tedy došlo k jeho snížení.

Všechny KÚ stanovily vyšší normativ MP než v loňském roce.

### Obor vzdělání celkem

Průměrná hodnota normativu MP pro obor vzdělání celkem v roce 2008 činí 28 567 Kč/žáka, což je o 2,02 % (o 565 Kč) více než v loňském roce.

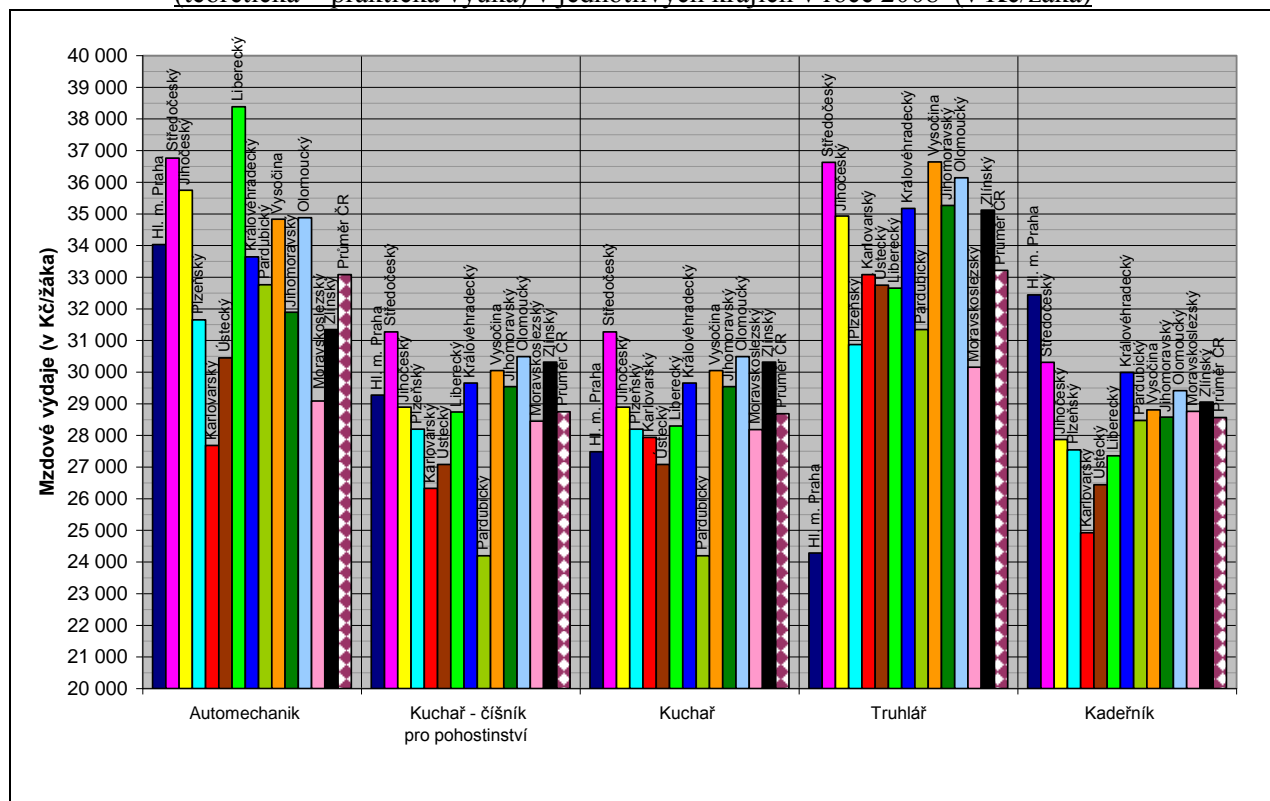
Nejvyšší hodnotu stanovil Magistrát hl. m. Prahy, a to 32 435 Kč, nejnižší hodnotu stanovil KÚ Karlovarského kraje, a to 24 925 Kč.

K největšímu zvýšení došlo u KÚ Královéhradeckého kraje (o 4,12 %), k nejmenšímu zvýšení došlo u KÚ Zlínského kraje (o 0,33 %).

Ke snížení došlo u KÚ Libereckého kraje (o 5,11 %).

Rozdíl mezi nejvyšší a nejnižší hodnotou činí 7 510 Kč na žáka.

Mzdové výdaje na 1 žáka v 5 nejobsazenějších oborech vzdělání „H“ středních škol (teoretická + praktická výuka) v jednotlivých krajích v roce 2008 (v Kč/žáka)



### **V porovnání s rokem 2007:**

#### ***Teoretické vyučování***

- k největšímu zvýšení normativu MP u jednotlivých oborů vzdělání z porovnávaných 21 oborů přistoupily KÚ Středočeského kraje (u 12 oborů vzdělání) a Magistrát hl. m. Prahy, KÚ krajů Libereckého a Královéhradeckého (u 3 oborů vzdělání),
- k nejmenšímu zvýšení normativu MP u jednotlivých oborů vzdělání přistoupily KÚ Zlínského kraje u 18 oborů vzdělání a Magistrát hl. m. Prahy u 3 oborů vzdělání,
- ke snížení normativu MP u jednotlivých oborů vzdělání přistoupily 3 KÚ: Libereckého kraje u 14 oborů vzdělání, Magistrát hl. m. Prahy u 5 oborů vzdělání a KÚ kraje Vysočina u 1 oboru vzdělání,
- hodnotu ukazatele Np upravilo alespoň u jednoho z porovnávaných 21 oborů vzdělání 6 KÚ, z toho nejčastěji KÚ Libereckého kraje (u 20 oborů vzdělání), KÚ Středočeského kraje (u 14 oborů vzdělání) a Magistrát hl. m. Prahy (u 11 oborů vzdělání). Na loňské úrovni ponechaly ukazatel Np KÚ krajů Plzeňského, Karlovarského, Ústeckého, Královéhradeckého, Pardubického, Olomouckého, Moravskoslezského a Zlínského.
- hodnotu ukazatele No alespoň u jednoho z porovnávaných 21 oborů vzdělání upravily 3 KÚ, z nichž KÚ Středočeského a Zlínského kraje u všech realizovaných oborů vzdělání a Magistrát hl. m. Prahy u 2 oborů vzdělání,
- např. u oboru vzdělání Automechanik, který je realizován ve všech krajích a vzdělává se v něm ve školním roce 2007/2008 9 654 žáků v denní formě vzdělání, došlo ke snížení Np u Hlavního města Prahy a Libereckého kraje, rovněž ke snížení No přistoupil Magistrát hl. m. Prahy a naopak ke zvýšení No přistoupily KÚ krajů Středočeského a Zlínského. Především výraznější snížení Np a No u Hlavního města Prahy vyvolalo zvýšení normativu MP pro teoretické vyučování o téměř 14,5 %. Naopak velmi malé zvýšení o 0,51 % u Zlínského kraje bylo vyvoláno zvýšením No spolu s navýšením Pp pouze o necelých 1,5 %,
- všechny KÚ stanovily shodnou výši ukazatele Pp a rovněž i ukazatele Po pro jednotlivé porovnávané obory vzdělání,
- průměrná hodnota ukazatele Pp se u oboru vzdělání Automechanik zvýšila o 2,95 % (tj. o 674 Kč/žáka). Největší zvýšení ukazatele Pp zajistily: KÚ Moravskoslezského kraje (o 4,27 %), KÚ Královéhradeckého kraje (o 4,11 %) a KÚ Středočeského kraje (o 4 %), nejméně ukazatel Pp zvýšily: KÚ Zlínského kraje (o 1,49 %), Magistrát hl. m. Prahy (o 1,51 %) a KÚ Ústeckého kraje (o 1,69 %),
- průměrná hodnota ukazatele Po se u tohoto oboru vzdělání zvýšila o 2,32 % (tj. o 292 Kč/žáka). Největší zvýšení ukazatele Po zajistily: KÚ Olomouckého kraje (o 3,33 %), KÚ Pardubického a Středočeského kraje (o 3 %) a KÚ Jihočeského a Královéhradeckého kraje (o 2,80 %), nejméně ukazatel Po zvýšily: KÚ Zlínského kraje (o 1,47 %), Magistrát hl. m. Prahy (o 1,50 %) a KÚ Plzeňského a Moravskoslezského kraje (o 1,60 %),
- u jednotlivých porovnávaných 21 oborů vzdělání stanovily nejvyšší hodnotu normativu MP 4 KÚ, z nichž: KÚ Středočeského kraje u 11 oborů vzdělání, Magistrát hl. m. Prahy u 8 oborů vzdělání a KÚ krajů Moravskoslezského a Královéhradeckého u 1 oboru vzdělání, naopak nejmenší hodnotu normativu MP stanovilo 7 KÚ, z nichž nejčastěji: KÚ Ústeckého kraje u 7 oborů vzdělání, KÚ Karlovarského kraje u 5 a Magistrát hl. m. Prahy u 4 oborů vzdělání,
- stejně jako u oborů vzdělání středních škol s maturitní zkouškou přistoupily k nejvýraznějším změnám normativu MP KÚ Libereckého kraje a Magistrát hl. m. Prahy, a to jak v případě teoretického, tak i praktického vyučování,

### **Praktické vyučování**

- k největšímu zvýšení normativu MP u jednotlivých oborů vzdělání z porovnávaných 21 oborů přistoupily nejčastěji KÚ Libereckého kraje u 9 oborů vzdělání a KÚ Královéhradeckého kraje u 7 oborů vzdělání,
- k nejmenšímu zvýšení normativu MP u jednotlivých oborů vzdělání přistoupily KÚ Zlínského kraje u 10 oborů vzdělání a Magistrát hl. m. Prahy a KÚ Ústeckého kraje u 5 oborů vzdělání,
- ke snížení normativu MP u jednotlivých oborů vzdělání přistoupily 3 KÚ: Magistrát hl. m. Prahy a KÚ Zlínského kraje u 7 oborů vzdělání a KÚ Libereckého kraje u 4 oborů vzdělání,
- hodnotu ukazatele Np upravilo alespoň u jednoho z porovnávaných 21 oborů vzdělání 7 KÚ, z toho nejčastěji KÚ Libereckého kraje (u 20 oborů vzdělání), KÚ Středočeského kraje a Magistrát hl. m. Prahy (u 14 oborů vzdělání). Na loňské úrovni ponechaly ukazatel Np KÚ krajů Jihočeského, Plzeňského, Karlovarského, Královéhradeckého, Pardubického, Moravskoslezského a Vysočina,
- hodnotu ukazatele No alespoň u jednoho z porovnávaných 21 oborů vzdělání upravily 4 KÚ, z nichž KÚ Středočeského a Zlínského kraje u všech realizovaných oborů vzdělání a Magistrát hl. m. Prahy a KÚ Jihomoravského kraje u 1 oboru vzdělání,
- např. u oboru vzdělání Automechanik došlo ke snížení Np u krajů Středočeského, Libereckého a Hlavního města Prahy a naopak ke zvýšení Np u Zlínského kraje, ke snížení No přistoupil KÚ Jihomoravského kraje a naopak ke zvýšení No přistoupily KÚ krajů Středočeského a Zlínského. Stejně jako v případě teoretického vyučování vyvolalo výrazné snížení Np u Hlavního města Prahy zvýšení normativu MP pro praktické vyučování o více než 28 %. Naopak poměrně výrazné zvýšení Np i No spolu s navýšením Pp pouze o necelých 1,5 % u Zlínského kraje vyvolalo meziroční snížení normativu MP o téměř 15 %,
- všechny KÚ stanovily shodnou výši ukazatele Pp a rovněž i ukazatele Po pro jednotlivé porovnávané obory vzdělání,
- průměrná hodnota ukazatele Pp se u oboru vzdělání Automechanik zvýšila o 2,94 % (tj. o 580 Kč/žáka). Největší zvýšení ukazatele Pp zajistily: KÚ Královéhradeckého kraje (o 4,09 %), KÚ Středočeského kraje (o 4 %) a KÚ Karlovarského kraje (o 3,71 %), nejméně ukazatel Pp zvýšily: KÚ Zlínského kraje (o 1,49 %), Magistrát hl. m. Prahy (o 1,50 %) a KÚ Ústeckého kraje (o 1,70 %),
- průměrná hodnota ukazatele Po se u tohoto oboru vzdělání zvýšila o 2,55 % (tj. o 320 Kč/žáka). Největší zvýšení ukazatele Po zajistily: KÚ Královéhradeckého kraje (o 5,15 %), KÚ Olomouckého kraje (o 3,33 %) a KÚ Středočeského a Pardubického kraje (o 3 %), nejméně ukazatel Po zvýšily: KÚ Zlínského kraje (o 1,47 %), Magistrát hl. m. Prahy (o 1,50 %) a KÚ Moravskoslezského kraje (o 1,60 %),
- u jednotlivých porovnávaných 21 oborů vzdělání stanovilo nejvyšší hodnotu normativu MP 8 KÚ, z nichž nejčastěji: Magistrát hl. m. Prahy u 7 oborů vzdělání a KÚ Libereckého kraje u 4 oborů vzdělání, naopak nejmenší hodnotu normativu MP stanovilo 6 KÚ, z nichž nejčastěji: KÚ Karlovarského kraje u 12 oborů vzdělání a KÚ Pardubického kraje u 4 oborů vzdělání,
- celkem se ve všech těchto 21 porovnávaných oborech vzdělání ve školním roce 2007/2008 vzdělává téměř 80 % všech žáků oborů vzdělání středních škol „H“ v denní formě vzdělávání.

### 13. OBORY VZDĚLÁNÍ POSKYTUJÍCÍ VYŠŠÍ ODBORNÉ VZDĚLÁNÍ (VOŠ)

#### **Počítačová podpora v řízení podniku 26-31-N/006**

Tento obor vzdělání je realizován pouze ve 2 krajích. Mzdovou část krajského normativu stanovily krajské úřady takto:

Nejvyšší a nejnižší hodnoty normativu MP v r. 2008 (v Kč/studenta)			Největší a nejmenší zvýšení, popř. snížení normativu MP 2008/2007 (v %)		
1.	KÚ Středočeského kraje	27 946,-	1.	KÚ Středočeského kraje	3,87
2.	KÚ Jihomoravského kraje	24 225,-	2.	KÚ Jihomoravského kraje	- 2,10

Průměrná hodnota normativu MP v roce 2008 tak činí 26 085 Kč/studenta, což je o 1,01 % (o 261 Kč) více než v loňském roce.

Nejvyšší hodnota krajského normativu MP v roce 2008 představuje 115,4 % z nejnižší hodnoty. Rozdíl mezi nejvyšší a nejnižší hodnotou činí 3 721 Kč/studenta. V porovnání s rokem 2007, kdy rozdíl mezi nejvyšší a nejnižší hodnotou činil 2 159 Kč/studenta, tedy došlo k jeho zvýšení.

#### **Zahradní a krajinná tvorba 41-31-N/005**

Tento obor vzdělání je realizován pouze v 1 kraji, a to kraji Středočeském. KÚ stanovil mzdovou část krajského normativu ve výši 31 443,- Kč na studenta, což představuje oproti loňskému roku zvýšení o 3,81 %.

#### **Diplomovaná všeobecná sestra 53-41-N/001**

Tento obor vzdělání není realizován v Pardubickém kraji.

Nejvyšší a nejnižší hodnoty normativu MP v r. 2008 (v Kč/žáka)			Největší a nejmenší zvýšení, popř. snížení normativu MP 2008/2007 (v %)		
1.	Magistrát hl. m. Prahy	39 893,-	1.	KÚ Středočeského kraje	11,59
2.	KÚ Středočeského kraje	38 042,-	2.	KÚ Libereckého kraje	4,44
3.	KÚ Moravskoslezského kraje	36 679,-	3.	KÚ Královéhradeckého kraje	4,17
11.	KÚ Královéhradeckého kraje	31 454,-	11.	KÚ Jihomoravského kraje	1,93
12.	KÚ Ústeckého kraje	25 869,-	12.	KÚ Ústeckého kraje	1,69
13.	KÚ Plzeňského kraje	24 867,-	13.	Magistrát hl. m. Prahy	-16,56

Průměrná hodnota normativu MP v roce 2008 tak činí 33 660 Kč/studenta, což je o 1,35 % (o 447 Kč) více než v loňském roce.

Nejvyšší hodnota krajského normativu MP v roce 2008 představuje 160,4 % z nejnižší hodnoty. Rozdíl mezi nejvyšší a nejnižší hodnotou činí 15 026 Kč/studenta. V porovnání s rokem 2007, kdy rozdíl mezi nejvyšší a nejnižší hodnotou činil 23 504 Kč/studenta, tedy došlo k jeho snížení. Magistrát hlavního města Prahy stanovil nižší normativ MP než v loňském roce, u ostatních 12 KÚ došlo k jeho zvýšení. U Magistrátu je toto výrazné snížení způsobeno přiblížením loňského výrazně vysokého normativu k letošnímu republikovému průměru.

#### **Diplomovaný zdravotnický záchranář 53-41-N/004**

Tento obor vzdělání není realizován v Jihočeském, Karlovarském, Libereckém, Královéhradeckém, Pardubickém, Moravskoslezském kraji a v kraji Vysočina.

Nejvyšší a nejnižší hodnoty normativu MP v r. 2008 (v Kč/žáka)			Největší a nejmenší zvýšení, popř. snížení normativu MP 2008/2007 (v %)		
1.	KÚ Středočeského kraje	35 407,-	1.	KÚ Středočeského kraje	3,86
2.	Magistrát hl. m. Prahy	35 060,-	2.	KÚ Zlínského kraje	2,55
3.	KÚ Olomouckého kraje	34 113,-	3.	KÚ Plzeňského kraje	2,30

5.	KÚ Jihomoravského kraje	32 297,-	5.	KÚ Jihomoravského kraje	- 0,63
6.	KÚ Ústeckého kraje	25 869,-	6.	KÚ Olomouckého kraje	- 2,55
7.	KÚ Plzeňského kraje	24 867,-	7.	Magistrát hl. m. Prahy	- 8,60

Průměrná hodnota normativu MP v roce 2008 tak činí 31 624 Kč/studenta, což je o 0,56 % (o 179 Kč) méně než v loňském roce.

Nejvyšší hodnota krajského normativu MP v roce 2008 představuje 142,4 % z nejnižší hodnoty. Rozdíl mezi nejvyšší a nejnižší hodnotou činí 10 540 Kč/studenta. V porovnání s rokem 2007, kdy rozdíl mezi nejvyšší a nejnižší hodnotou činil 14 051 Kč/studenta, tedy došlo k jeho snížení. Magistrát hlavního města Prahy, KÚ Jihomoravského a Olomouckého stanovily nižší normativ MP než v loňském roce, u ostatních 4 KÚ došlo k jeho zvýšení.

### **Diplomovaný zubní technik 53-44-N/002**

Tento obor vzdělání není realizován ve Středočeském, Jihočeském, Libereckém, Pardubickém, Zlínském kraji a v kraji Vysočina.

Nejvyšší a nejnižší hodnoty normativu MP v r. 2008 (v Kč/žáka)			Největší a nejmenší zvýšení, popř. snížení normativu MP 2008/2007 (v %)		
1.	KÚ Moravskoslezského kraje	48 156,-	1.	KÚ Královéhradeckého kraje	4,17
2.	KÚ Olomouckého kraje	35 239,-	2.	KÚ Plzeňského kraje	2,30
3.	KÚ Karlovarského kraje	32 641,-	3.	KÚ Karlovarského kraje	2,04
6.	KÚ Královéhradeckého kraje	30 982,-	5.	KÚ Ústeckého kraje	1,69
7.	KÚ Ústeckého kraje	25 869,-	6.	KÚ Olomouckého kraje	- 2,29
8.	KÚ Plzeňského kraje	24 867,-	7.	Magistrát hl. m. Prahy	- 24,63

Průměrná hodnota normativu MP v roce 2008 tak činí 32 818 Kč/studenta, což je o 3,33 % (o 1 057 Kč) více než v loňském roce.

Nejvyšší hodnota krajského normativu MP v roce 2008 představuje 193,7 % z nejnižší hodnoty. Rozdíl mezi nejvyšší a nejnižší hodnotou činí 23 289 Kč/studenta. V porovnání s rokem 2007, kdy rozdíl mezi nejvyšší a nejnižší hodnotou činil 18 801 Kč/studenta, tedy došlo k jeho zvýšení. Magistrát hlavního města Prahy a KÚ Olomouckého stanovily nižší normativ MP než v loňském roce, u ostatních 5 KÚ došlo k jeho zvýšení. V loňském roce nebyl tento obor vzdělání realizován rovněž v kraji Moravskoslezském, který pro rok 2008 stanovil výrazně nejvyšší hodnotu normativu MP.

### **Mezinárodní obchodní styk 63-41-N/025**

Tento obor vzdělání je realizován pouze ve 2 krajích. Zde krajské úřady stanovily mzdovou část krajského normativu:

Nejvyšší a nejnižší hodnoty normativu MP v r. 2008 (v Kč/studenta)			Největší a nejmenší zvýšení, popř. snížení normativu MP 2008/2007 (v %)		
1.	KÚ Královéhradeckého kraje	27 060,-	1.	KÚ Královéhradeckého kraje	4,18
2.	KÚ Libereckého kraje	21 798,-	2.	KÚ Libereckého kraje	- 10,67

Průměrná hodnota normativu MP v roce 2008 tak činí 24 429 Kč/studenta, což je o 3,01 % (o 759 Kč) méně než v loňském roce.

Nejvyšší hodnota krajského normativu MP v roce 2008 představuje 124,1 % z nejnižší hodnoty. Rozdíl mezi nejvyšší a nejnižší hodnotou činí 5 262 Kč/studenta. V porovnání s rokem 2007, kdy rozdíl mezi nejvyšší a nejnižší hodnotou činil 1 575 Kč/studenta, tedy došlo k jeho zvýšení.

### **Podnikání a management 63-41-N/029**

Tento obor vzdělání je realizován pouze ve 2 krajích. Zde krajské úřady stanovily mzdovou část krajského normativu:

Nejvyšší a nejnižší hodnoty normativu MP v r. 2008 (v Kč/studenta)			Největší a nejmenší zvýšení, popř. snížení normativu MP 2008/2007 (v %)		
1.	KÚ Královéhradeckého kraje	27 060,-	1.	KÚ Královéhradeckého kraje	4,18
2.	KÚ Jihomoravského kraje	24 656,-	2.	KÚ Jihomoravského kraje	2,61

Průměrná hodnota normativu MP v roce 2008 tak činí 25 858 Kč/studenta, což je o 3,43 % (o 856 Kč) více než v loňském roce.

Nejvyšší hodnota krajského normativu MP v roce 2008 představuje 109,9 % z nejnižší hodnoty. Rozdíl mezi nejvyšší a nejnižší hodnotou činí 2 404 Kč/studenta. V porovnání s rokem 2007, kdy rozdíl mezi nejvyšší a nejnižší hodnotou činil 1 948 Kč/studenta, tedy došlo k jeho zvýšení.

### **Bankovníctví 63-43-N/008**

Tento obor vzdělání je realizován pouze ve 2 krajích. Zde krajské úřady stanovily mzdovou část krajského normativu:

Nejvyšší a nejnižší hodnoty normativu MP v r. 2008 (v Kč/studenta)			Největší a nejmenší zvýšení, popř. snížení normativu MP 2008/2007 (v %)		
1.	KÚ Jihočeského kraje	25 362,-	1.	KÚ Jihočeského kraje	2,80
2.	KÚ Plzeňského kraje	23 222,-	2.	KÚ Plzeňského kraje	2,31

Průměrná hodnota normativu MP v roce 2008 tak činí 24 292 Kč/studenta, což je o 2,57 % (o 608 Kč) více než v loňském roce.

Nejvyšší hodnota krajského normativu MP v roce 2008 představuje 109,2 % z nejnižší hodnoty. Rozdíl mezi nejvyšší a nejnižší hodnotou činí 2 140 Kč/studenta. V porovnání s rokem 2007, kdy rozdíl mezi nejvyšší a nejnižší hodnotou činil 1 974 Kč/studenta, tedy došlo k jeho zvýšení.

### **Cestovní ruch 65-42-N/001**

Tento obor vzdělání je realizován pouze ve 2 krajích. Zde krajské úřady stanovily mzdovou část krajského normativu:

Nejvyšší a nejnižší hodnoty normativu MP v r. 2008 (v Kč/studenta)			Největší a nejmenší zvýšení, popř. snížení normativu MP 2008/2007 (v %)		
1.	KÚ Karlovarského kraje	29 676,-	1.	KÚ Jihočeského kraje	2,80
2.	KÚ Jihočeského kraje	25 362,-	2.	KÚ Karlovarského kraje	2,05

Průměrná hodnota normativu MP v roce 2008 tak činí 27 519 Kč/studenta, což je o 2,05 % (o 554 Kč) více než v loňském roce.

Nejvyšší hodnota krajského normativu MP v roce 2008 představuje 117 % z nejnižší hodnoty. Rozdíl mezi nejvyšší a nejnižší hodnotou činí 4 314 Kč/studenta. V porovnání s rokem 2007, kdy rozdíl mezi nejvyšší a nejnižší hodnotou činil 4 408 Kč/studenta, tedy došlo k jeho snížení. V loňském roce byl tento obor vzdělání realizován ještě v kraji Vysočina.

### **Řízení hotelnictví a turistických služeb 65-42-N/004**

Tento obor vzdělání je realizován pouze v 1 kraji, a to kraji Středočeském. KÚ stanovil mzdovou část krajského normativu ve výši 28 055 Kč na studenta, což představuje oproti loňskému roku zvýšení o 3,83 %.

### **Informační management 72-41-N/001**

Tento obor vzdělání je realizován pouze v 1 kraji, a to v Hlavním městě Praze. Magistrát hl. m. Prahy stanovil mzdovou část krajského normativu ve výši 24 592 Kč na studenta, což představuje oproti loňskému roku snížení o 5,90 %.

### Sociální pedagogika 75-32-N/007

Tento obor vzdělání je realizován pouze ve 3 krajích. Zde krajské úřady stanovily mzdovou část krajského normativu:

Nejvyšší a nejnižší hodnoty normativu MP v r. 2008 (v Kč/studenta)			Největší a nejmenší zvýšení, popř. snížení normativu MP 2008/2007 (v %)		
1.	Magistrát hl. m. Prahy	31 328,-	1.	Magistrát hl. m. Prahy	9,68
2.	KÚ Karlovarského kraje	26 614,-	2.	KÚ Zlínského kraje	2,12
3.	KÚ Zlínského kraje	25 125,-	3.	KÚ Karlovarského kraje	2,06

Průměrná hodnota normativu MP v roce 2008 tak činí 27 689 Kč/studenta, což je o 4,82 % (o 1 274 Kč) více než v loňském roce.

Nejvyšší hodnota krajského normativu MP v roce 2008 představuje 124,7 % z nejnižší hodnoty. Rozdíl mezi nejvyšší a nejnižší hodnotou činí 6 203 Kč/studenta. V porovnání s rokem 2007, kdy rozdíl mezi nejvyšší a nejnižší hodnotou činil 3 960 Kč/studenta, tedy došlo k jeho zvýšení.

### Sociální práce 75-41-N/002

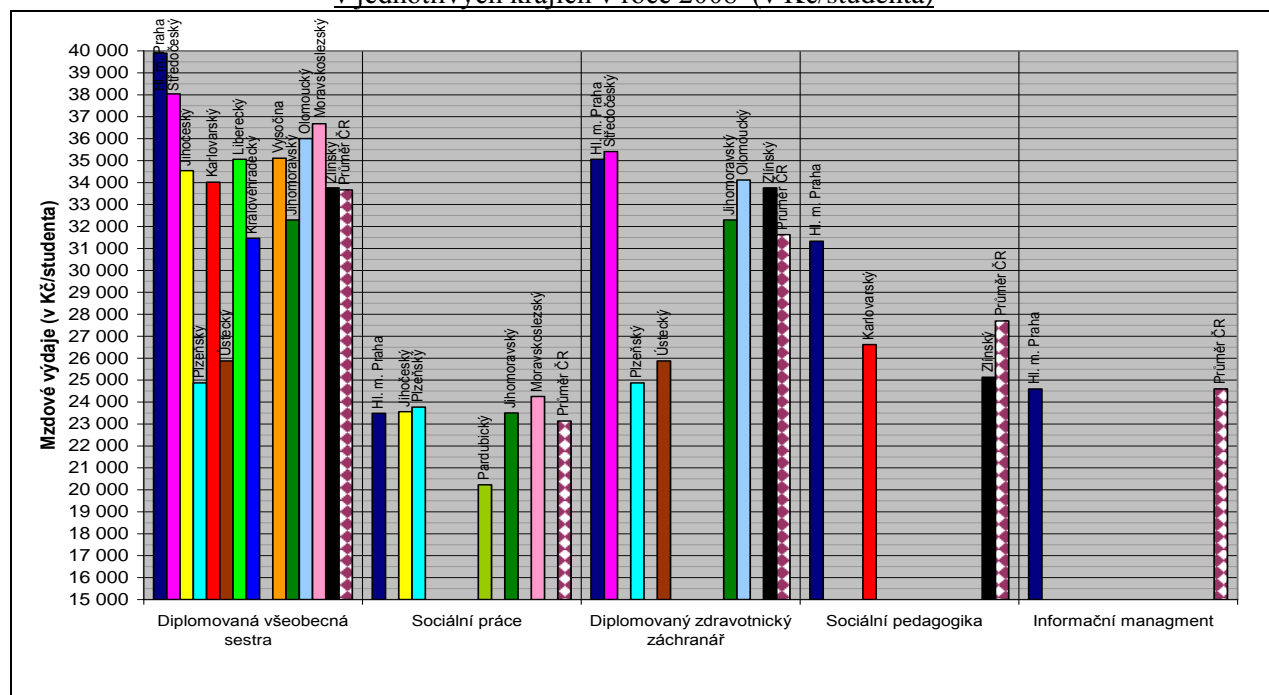
Tento obor vzdělání je realizován pouze v následujících 6 krajích:

Nejvyšší a nejnižší hodnoty normativu MP v r. 2008 (v Kč/žáka)			Největší a nejmenší zvýšení, popř. snížení normativu MP 2008/2007 (v %)		
1.	KÚ Moravskoslezského kraje	24 255,-	1.	KÚ Pardubického kraje	3,00
2.	KÚ Plzeňského kraje	23 768,-	2.	KÚ Jihočeského kraje	2,80
3.	KÚ Jihočeského kraje	23 558,-	3.	KÚ Plzeňského kraje	2,31
4.	KÚ Jihomoravského kraje	23 501,-	4.	KÚ Moravskoslezského kraje	2,23
5.	Magistrát hl. m. Prahy	23 484,-	5.	KÚ Jihomoravského kraje	1,93
6.	KÚ Pardubického kraje	20 228,-	6.	Magistrát hl. m. Prahy	1,92

Průměrná hodnota normativu MP v roce 2008 tak činí 23 132 Kč/studenta, což je o 2,35 % (o 531 Kč) více než v loňském roce.

Nejvyšší hodnota krajského normativu MP v roce 2008 představuje 119,9 % z nejnižší hodnoty. Rozdíl mezi nejvyšší a nejnižší hodnotou činí 4 027 Kč/studenta. V porovnání s rokem 2007, kdy rozdíl mezi nejvyšší a nejnižší hodnotou činil 4 088 Kč/studenta, tedy došlo k jeho snížení.

### Mzdové výdaje na 1 žaka v 5 nejobsazenějších oborech vzdělání vyšších odborných škol v jednotlivých krajích v roce 2008 (v Kč/studenta)





### **V porovnání s rokem 2007:**

- k největším změnám (především k největšímu snížení) normativu MP došlo u Magistrátu hlavního města Prahy, který tím zajistil snížení loňského výrazně vysokého normativu a jeho přiblížení k letošnímu republikovému průměru (např. u oboru vzdělání Diplomovaný zubní technik o 24,63 % či Diplomovaná všeobecná sestra o 16,56 %). Toto snížení zajistil především zpřísněním ukazatelů Np a No a rovněž velmi malým navýšením ukazatele Pp (u oboru vzdělání Diplomovaný zubní technik o 0,82 % či Diplomovaná všeobecná sestra o 0,37 %),
- hodnotu ukazatele Np upravily 4 KÚ (Magistrát hl. m. Prahy u všech realizovaných oborů vzdělání, KÚ Jihomoravského kraje u 4 oborů vzdělání, Olomouckého kraje u 3 oborů vzdělání a Libereckého kraje u 2 oborů vzdělání),
- hodnotu ukazatele No upravil Magistrát hl. m. Prahy u 5 oborů vzdělání a KÚ Zlínského kraje u 1 oboru vzdělání,
- Magistrát hl. m. Prahy jako jediný stanovil odlišnou výši průměrného rozpočtovaného platu pedagogických i nepedagogických pracovníků pro jednotlivé obory vzdělání,
- průměrná hodnota ukazatele Pp se u oboru vzdělání Diplomovaná všeobecná sestra, který je realizován v 13 krajích a vzdělává se v něm ve školním roce 2007/2008 2 333 studentů v denní formě vzdělání, zvýšila o 2,50 % (tj. o 579 Kč/studenta). Největší zvýšení ukazatele Pp zajistily: KÚ Královéhradeckého kraje (o 4,11 %), KÚ Středočeského kraje (o 4 %) a KÚ kraje Vysočina (o 3,55 %), nejméně ukazatel Pp zvýšily: Magistrát hl. m. Prahy (o 0,37 %), KÚ Ústeckého kraje (o 1,69 %) a KÚ Karlovarského kraje (o 1,99 %),
- průměrná hodnota ukazatele Po se u tohoto oboru vzdělání zvýšila o 2,81 % (tj. o 348 Kč/studenta). Největší zvýšení ukazatele Po zajistily: KÚ Olomouckého kraje (o 6,55 %), KÚ Královéhradeckého kraje (o 4,68 %) a KÚ Plzeňského kraje (o 3,72 %), nejméně ukazatel Po zvýšily KÚ: Jihomoravského kraje (o 1,13 %), Moravskoslezského kraje (o 1,53 %) a Zlínského kraje (o 1,54 %),
- žádný z oborů vzdělání VOŠ není realizován ve všech krajích.

## **14. OBORY VZDĚLÁNÍ POSKYTUJÍCÍ VZDĚLÁNÍ V KONZERVATOŘI**

### **Hudba 82-44-N/001**

Nejvyšší a nejnižší hodnoty normativu MP v r. 2008 (v Kč/žáka)			Největší a nejmenší zvýšení, popř. snížení normativu MP 2008/2007 (v %)		
1.	KÚ Moravskoslezského kraje	107 457,-	1.	KÚ Moravskoslezského kraje	5,01
2.	Magistrát hl. m. Prahy	102 126,-	2.	KÚ Pardubického kraje	3,00
3.	KÚ Jihomoravského kraje	96 728,-	3.	KÚ Jihočeského kraje	2,80
6.	KÚ Ústeckého kraje	87 826,-	5.	KÚ krajů Plzeňského a Zlínského	1,93
7.	KÚ Pardubického kraje	82 090,-	7.	KÚ Ústeckého kraje	1,69
8.	KÚ Zlínského kraje	81 377,-	8.	Magistrát hl. m. Prahy	- 3,14

Tento obor vzdělání není realizován v Středočeském, Karlovarském, Libereckém, Královéhradeckém, Olomouckém kraji a v kraji Vysočina.

Průměrná hodnota normativu MP v roce 2008 činí 92 508 Kč/žáka, což je o 1,92 % (o 1 747 Kč) více než v loňském roce.

Nejvyšší hodnota krajského normativu MP v roce 2008 představuje 132 % z nejnižší hodnoty. Rozdíl mezi nejvyšší a nejnižší hodnotou činí 26 080 Kč na žáka. V porovnání s rokem 2007, kdy rozdíl mezi nejvyšší a nejnižší hodnotou činil 25 742 Kč na žáka, tedy došlo k jeho zvýšení. 13 KÚ stanovilo vyšší normativ MP než v loňském roce, ke snížení přistoupilo hl. m. Praha.

### **Zpěv 82-45-N/001**

Nejvyšší a nejnižší hodnoty normativu MP v r. 2008 (v Kč/žáka)			Největší a nejmenší zvýšení, popř. snížení normativu MP 2008/2007 (v %)		
1.	KÚ Moravskoslezského kraje	114 173,-	1.	Magistrát hl. m. Prahy	7,90
2.	Magistrát hl. m. Prahy	102 126,-	2.	KÚ Moravskoslezského kraje	6,81
3.	KÚ Jihomoravského kraje	97 257,-	3.	KÚ Pardubického kraje	3,00
6.	KÚ Ústeckého kraje	87 826,-	5.	KÚ Jihomoravského kraje	2,75
7.	KÚ Pardubického kraje	82 090,-	6.	KÚ krajů Plzeňského a Zlínského	1,93
8.	KÚ Zlínského kraje	81 377,-	8.	KÚ Ústeckého kraje	1,69

Tento obor vzdělání není realizován v Středočeském, Karlovarském, Libereckém, Královéhradeckém, Olomouckém kraji a v kraji Vysočina.

Průměrná hodnota normativu MP v roce 2008 činí 93 414 Kč/žáka, což je o 3,74 % (o 3 367 Kč) více než v loňském roce.

Nejvyšší hodnota krajského normativu MP v roce 2008 představuje 140,3 % z nejnižší hodnoty. Rozdíl mezi nejvyšší a nejnižší hodnotou činí 32 796 Kč na žáka. V porovnání s rokem 2007, kdy rozdíl mezi nejvyšší a nejnižší hodnotou činil 27 193 Kč na žáka, tedy došlo k jeho dalšímu zvýšení.

Všechny KÚ stanovily vyšší normativ MP než v loňském roce.

### **Tanec 82-46-N/001**

Tento obor vzdělání je realizován pouze ve 3 krajích:

Nejvyšší a nejnižší hodnoty normativu MP v r. 2008 (v Kč/žáka)			Největší a nejmenší zvýšení, popř. snížení normativu MP 2008/2007 (v %)		
1.	KÚ Moravskoslezského kraje	119 055,-	1.	KÚ Moravskoslezského kraje	9,40
2.	Magistrát hl. m. Prahy	102 126,-	2.	KÚ Jihomoravského kraje	2,70
3.	KÚ Jihomoravského kraje	82 071,-	3.	Magistrát hl. m. Prahy	- 4,05

Průměrná hodnota normativu MP v roce 2008 činí 101 084 Kč/žáka, což je o 2,74 % (o 2 692 Kč) více než v loňském roce.

Nejvyšší hodnota krajského normativu MP v roce 2008 představuje 145,1 % z nejnižší hodnoty. Rozdíl mezi nejvyšší a nejnižší hodnotou činí 36 984 Kč na žáka. V porovnání s rokem 2007, kdy rozdíl mezi nejvyšší a nejnižší hodnotou činil 28 918 Kč na žáka, tedy došlo k jeho dalšímu zvýšení.

### **Hudebně dramatické umění 82-47-N/001**

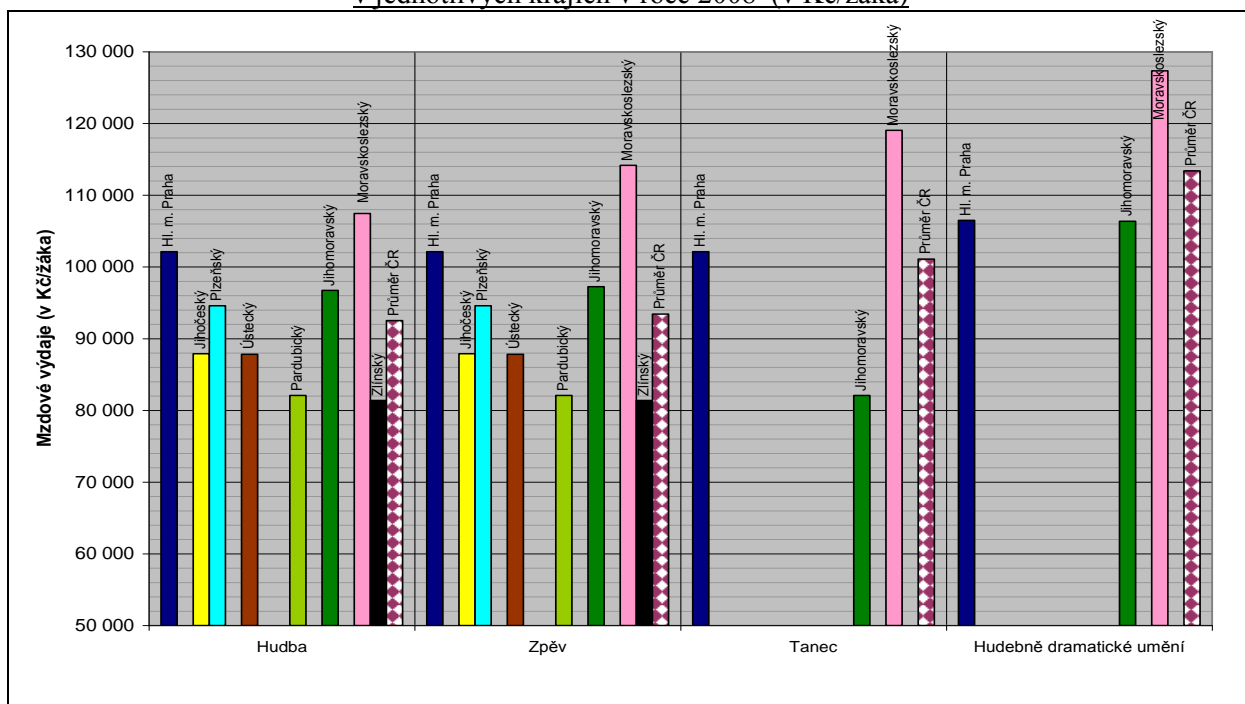
Tento obor vzdělání je realizován pouze ve 3 krajích:

Nejvyšší a nejnižší hodnoty normativu MP v r. 2008 (v Kč/žáka)			Největší a nejmenší zvýšení, popř. snížení normativu MP 2008/2007 (v %)		
1.	KÚ Moravskoslezského kraje	127 348,-	1.	KÚ Moravskoslezského kraje	7,98
2.	Magistrát hl. m. Prahy	106 496,-	2.	KÚ Jihomoravského kraje	2,77
3.	KÚ Jihomoravského kraje	106 354,-	3.	Magistrát hl. m. Prahy	1,61

Průměrná hodnota normativu MP v roce 2008 činí 113 399 Kč/žáka, což je o 4,28 % (o 4 655 Kč) více než v loňském roce.

Nejvyšší hodnota krajského normativu MP v roce 2008 představuje 119,7 % z nejnižší hodnoty. Rozdíl mezi nejvyšší a nejnižší hodnotou činí 20 994 Kč na žáka. V porovnání s rokem 2007, kdy rozdíl mezi nejvyšší a nejnižší hodnotou činil 14 441 Kč na žáka, tedy došlo k jeho dalšímu zvýšení.

**Mzdové výdaje na 1 žáka v oborech vzdělání konzervatoří v jednotlivých krajích v roce 2008 (v Kč/žáka)**



**V porovnání s rokem 2007:**

- k nejvýraznějšímu zvýšení normativu MP přistoupil KÚ Moravskoslezského kraje, který zároveň stanovil ve všech 4 oborech vzdělání jeho nejvyšší hodnotu a tím ještě více prohloubil rozdíly v hodnotách normativu MP v jednotlivých krajích,
- k poklesu normativu MP u oborů vzdělání Hudba, Tanec došlo u Magistrátu hl. m. Prahy,
- hodnotu ukazatele N<sub>p</sub> pro všechny 4 obory vzdělání konzervatoří upravil KÚ Moravskoslezského kraje, pro 3 obory vzdělání (kromě oboru Hudebně dramatické umění) Magistrát hl. m. Prahy,
- hodnotu ukazatele N<sub>o</sub> upravily Magistrát hl. m. Prahy (obory Zpěv a Tanec) a KÚ Zlínského kraje (obory Hudba a Zpěv),
- Magistrát hl. m. Prahy stanovil rozdílné hodnoty P<sub>p</sub> a P<sub>o</sub> u jednotlivých oborů vzdělání. Průměrná hodnota ukazatele P<sub>p</sub> se tak zvýšila u jednotlivých oborů rozdílně: u oboru Hudba o 2,53 % (tj. o 583 Kč/žáka), u oboru Zpěv o 2,89 % (tj. o 666 Kč/žáka), u oboru Tanec o 3,09 % (tj. o 734 Kč/žáka) a u oboru Hudebně dramatické umění o 2,43 % (tj. o 572 Kč/žáka). Zvýšení ukazatele P<sub>p</sub> se tak u Magistrátu hl. m. Prahy pohybuje od 0,06 % (u oboru Hudebně dramatické umění) až po 4,04 % (u oboru Zpěv). Z ostatních krajů zajistily největší zvýšení ukazatele P<sub>p</sub>: KÚ Moravskoslezského kraje (o 4,29 %), KÚ Pardubického kraje (o 3 %) a KÚ Jihomoravského kraje (o 2,97 %), nejméně ukazatel P<sub>p</sub> zvýšily: KÚ Ústeckého kraje (o 1,69 %), KÚ Plzeňského kraje (o 1,91 %) a KÚ Zlínského kraje (o 2,37 %),
- průměrná hodnota ukazatele P<sub>o</sub> se rovněž zvýšila u jednotlivých oborů rozdílně: u oboru Hudba o 2,02 % (tj. o 252 Kč/žáka), u oboru Zpěv o 2,86 % (tj. o 354 Kč/žáka), u oboru Tanec o 3,35 % (tj. o 437 Kč/žáka) a u oboru Hudebně dramatické umění o 6,35 % (tj. o 831 Kč/žáka). Zvýšení ukazatele P<sub>o</sub> se tak u Magistrátu hl. m. Prahy pohybuje od 1,40 % (u oboru Hudba) až po 16,36 % (u oboru Hudebně dramatické umění). Z ostatních krajů zajistily největší zvýšení ukazatele P<sub>o</sub>: KÚ Zlínského kraje (o 3,07 %), KÚ Pardubického kraje (o 3 %) a KÚ Jihočeského kraje (o 2,80 %), nejméně ukazatel P<sub>o</sub> zvýšily: KÚ Jihomoravského kraje (o 0,63 %), KÚ Moravskoslezského kraje (o 1,64 %) a KÚ Ústeckého kraje (o 1,69 %).

### **III. SOUHRN CHARAKTERISTIK STANOVENÍ KRAJSKÝCH NORMATIVŮ MP V ROCE 2008 PRO JEDNOTLIVÉ HLAVNÍ DRUHY ŠKOL A ŠKOLSKÝCH ZAŘÍZENÍ**

#### **1. Mateřské školy**

Hodnoty ukazatelů Np a No upravily 3 krajské úřady (nejvýrazněji ukazatel Np snížil KÚ Libereckého kraje), u ostatních krajů zůstaly na loňské úrovni a zvýšení normativu MP tedy závisí především na zvýšení stanoveného ukazatele průměrného rozpočtovaného platu (toto zvýšení se pohybuje v případě pedagogických pracovníků od 3 % v Pardubickém kraji do 1,5 % u Magistrátu hl. m. Prahy, v případě ostatních pracovníků od 4,7 % v Moravskoslezském kraji do 0,7 % v Jihomoravském kraji).

K nejvyššímu meziročnímu zvýšení normativu MP tedy došlo u těch krajů, které pozměnily ukazatele Np či No, tj. u menších škol u Libereckého kraje a u větších škol u Plzeňského kraje. Nejnižší hodnoty normativu MP stanovily stejně jako v loňském roce KÚ Zlínského a Olomouckého kraje, mezi kraje s nejvyššími hodnotami normativu patří Středočeský, Moravskoslezský kraj a hl. m. Praha u menších škol či Pardubický a Jihomoravský kraj u větších mateřských škol.

#### **2. Základní školy tvořené pouze ročníky prvního stupně**

Hodnoty ukazatele Np upravilo 7 krajských úřadů a ukazatele No 1 krajský úřad. Meziroční zvýšení se u ukazatele Pp pohybuje od 4,3 % v Libereckém kraji do 1,5 % u hl. m. Prahy, u ukazatele Po od 3,8 % v Olomouckém kraji do 1,5 % opět u hl. m. Prahy. Zlínský kraj stanovil ukazatel Po o 2,3 % nižší než v loňském roce, což zapříčinilo nejmenší zvýšení normativu MP ze všech krajů.

Mezi kraje s nejnižšími hodnotami normativu MP patří stejně jako v loňském roce KÚ krajů Libereckého a Vysočina, mezi kraje s nejvyššími hodnotami normativu patří stejně jako v loňském roce kraje Ústecký, Moravskoslezský a hl. m. Praha.

#### **3. Základní školy tvořené oběma stupni**

Hodnotu ukazatele Np pro I. stupeň ZŠ upravilo 10 KÚ (nejvýrazněji ukazatel Np snížil KÚ Libereckého kraje, zejména pro školy do cca 200 žáků I. stupně), KÚ krajů Plzeňského, Karlovarského, Moravskoslezského a Magistrát hl. m. Prahy ponechaly ukazatel Np na loňské úrovni. Hodnotu ukazatele Np pro II. stupeň ZŠ upravilo 10 KÚ (nejvýrazněji opět KÚ Libereckého kraje, zejména pro školy do cca 160 žáků II. stupně, a KÚ Zlínského kraje do cca 70 žáků II. stupně), KÚ Plzeňského kraje upravil hodnoty Np pouze u škol do 67 žáků II. stupně. KÚ krajů Pardubického a Moravskoslezského a Magistrát hl. m. Prahy ponechaly ukazatel Np na loňské úrovni. Hodnotu ukazatele No upravily 3 KÚ.

Meziroční zvýšení se u ukazatele Pp pohybuje od 4,3 % v Libereckém kraji do 1,5 % u hl. m. Prahy a Zlínského kraje, u ukazatele Po od 4 % v Středočeském kraji do 1,5 % opět u hl. m. Prahy a Zlínského kraje.

Mezi kraje s nejnižšími hodnotami normativu MP patří stejně jako v loňském roce KÚ krajů Olomouckého, Pardubického a Karlovarského, mezi kraje s nejvyššími hodnotami normativu patří u menších základních škol Liberecký a Plzeňský kraj, přičemž Liberecký kraj zároveň vykázal nejvyšší meziroční zvýšení normativu MP (např. pro školy s 200 žáky představuje zvýšení o 16,31 % částku 3 578 Kč). K nejmenšímu zvýšení normativu MP přistoupily kraje Plzeňský a hl. m. Praha (zvýšení je závislé pouze na zvýšení ukazatelů Pp a Po)

a Zlínský kraj, na čemž se u Zlínského kraje podílí jak velmi malé zvýšení ukazatele Pp, tak stanovení výrazněji odlišného ukazatele Np pro II. stupeň do počtu 70 žáků II. stupně.

#### **4. Střední školy**

Hodnotu ukazatele Np u jednotlivých oborů vzdělání nejčastěji upravily Liberecký kraj, hl. m. Praha a Středočeský kraj, ukazatele No rovněž Středočeský kraj a hl. m. Praha a také Zlínský kraj.

Nejvyšší meziroční zvýšení ukazatele Pp zajistily: Moravskoslezský kraj (o téměř 4,3 %), Královéhradecký kraj (o 4,1 %) a Středočeský kraj (o 4 %), nejmenší zvýšení zajistily: hl. m. Praha a Zlínský kraj (o cca 1,5 %) a Ústecký kraj (o 1,7 %). Meziroční zvýšení u ukazatele Po se pohybuje od 3,7 % v Olomouckém kraji a 3 % v Pardubickém a Středočeském kraji do 1,5 % opět u hl. m. Prahy a Zlínského kraje. V případě praktického vyučování je pořadí krajů podle zvýšení ukazatelů Pp a Po téměř totožné.

Mezi kraje s nejvýraznějším zvýšením či snížením normativu MP patří především Magistrát hl. m. Prahy a KÚ Libereckého kraje, přičemž Liberecký kraj docílil výrazných změn hlavně úpravou ukazatele Np, zatímco Magistrát hl. m. Prahy úpravou všech ukazatelů. K nejmenšímu zvýšení normativu MP přistoupil nejčastěji KÚ Zlínského kraje, čehož docílil především úpravou ukazatele No a rovněž pouze malým zvýšením ukazatelů Pp i Po.

Z oborů vzdělání poskytujících střední vzdělání s maturitní zkouškou (obory s označením „M“ v kódu oboru vzdělání) je nejvyšší průměrná hodnota normativu MP 33 748 Kč/žáka u oboru vzdělání Zdravotnický asistent, který ve školním roce 2007/2008 navštěvuje 11 830 žáků v denní formě vzdělávání a je tak druhým nejjobsazenějším oborem, o čtvrtinu vyšší než průměrný normativ MP u nejjobsazenějšího oboru vzdělání Obchodní akademie (26 704 Kč/žáka). Dalšími obory s nejvyšší průměrnou hodnotou stanoveného normativu MP jsou obory vzdělání ze skupiny zemědělství a lesnictví.

Z oborů vzdělání poskytujících střední vzdělání s výučním listem (obory s označením „H“ v kódu oboru vzdělání) je nejvyšší průměrná hodnota normativu MP 35 758 Kč/žáka u oboru vzdělání Elektrikář – silnoproud a dále 33 505 Kč/žáka u oboru Elektrikář – slaboproud (tyto obory jsou na 15., respektive na 18. místě podle počtu žáků). Dalšími obory s nejvyšší průměrnou hodnotou stanoveného normativu MP jsou obory vzdělání ze skupin strojírenství a elektrotechnika, telekomunikační a výpočetní technika.

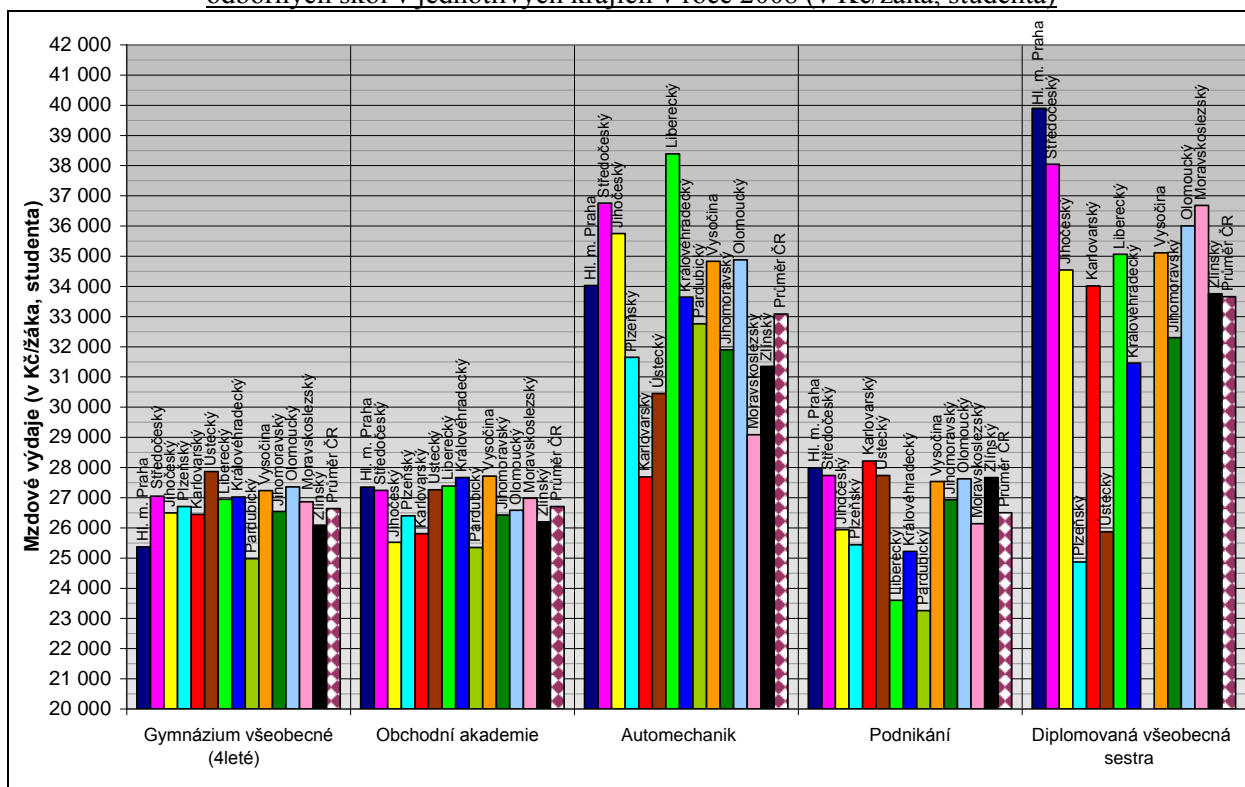
**5. V případě ostatních škol a školských zařízení** (školní družiny, školní jídelny, domovy mládeže...) většinou ponechaly krajské úřady hodnoty ukazatelů Np či No na loňské úrovni.

V souhrnu lze tedy konstatovat, že nejčastěji upravily ukazatel Np KÚ Libereckého kraje a Magistrát hl. m. Prahy, ukazatel No Magistrát hl. m. Prahy a KÚ Zlínského kraje. V případě ukazatelů Pp a Po zajistily nejvyšší nárůst oproti loňskému roku u jednotlivých porovnávaných druhů škol a školských zařízení KÚ Libereckého, Moravskoslezského, Královéhradeckého či Středočeského kraje, nejmenší naopak takřka u všech porovnávaných druhů škol a školských zařízení Magistrát hl. m. Prahy a KÚ Zlínského (o cca 1,5 %) a Ústeckého kraje (o cca 1,7 %).

V následujícím grafu je uvedeno porovnání normativu MP stanoveného jednotlivými krajskými úřady v roce 2008 u vybraných oborů vzdělání s největším počtem žáků ve školním roce 2007/2008 v každé z porovnávaných skupin – jedná se o obory:

- Gymnázium všeobecné 4leté (44 841 žáků)
- Obchodní akademie (26 602 žáků) – střední vzdělání s maturitní zkouškou (SOŠ)
- Automechanik (9 654 žáků) – střední vzdělání s výučním listem (SOU)
- Podnikání (8 727 žáků) – obor vzdělání nástavbového studia
- Diplomovaná všeobecná sestra (2 333 studentů) – obor vzdělání VOŠ

**Mzdové výdaje na 1 žáka (studenta) ve vybraných nejobsazenějších oborech vzdělání středních a vyšších odborných škol v jednotlivých krajích v roce 2008 (v Kč/žáka, studenta)**



Krajský normativ MP, tedy mzdové výdaje na 1 žáka, v oborech vzdělání Gymnázium všeobecné 4leté (26 639 Kč/žáka) a Obchodní akademie (26 704 Kč/žáka) jsou téměř shodné – rozdíl mezi průměrným normativem MP činí 65 Kč/žáka. Obor Obchodní akademie se přitom řadí mezi finančně méně náročné obory vzdělání. Rovněž průměrný normativ MP u oboru vzdělání nástavbového studia Podnikání se příliš neliší (rozdíl oproti gymnáziu činí - 138 Kč/žáka), avšak rozdíly mezi hodnotami normativu MP stanoveného jednotlivými kraji jsou daleko výraznější (rozdíl mezi nejvyšší v Karlovarském a nejnižší v Pardubickém kraji představuje 4 956 Kč/žáka).

Obor vzdělání Automechanik se řadí mezi finančně náročnější obory vzdělání s výučním listem (z porovnávaných 21 oborů vzdělání s výučním listem jsou před ním pouze obory vzdělání Elektrikář – silnoproud i slaboproud a Truhlář). Průměrná hodnota normativu MP 33 080 Kč/žáka je u tohoto oboru vzdělání téměř o ¼ vyšší (konkrétně o 6 376 Kč/žáka) než u oboru vzdělání Obchodní akademie. Nákladné je u tohoto oboru vzdělání především praktické vyučování (nejvyšší průměrný normativ MP ze všech porovnávaných oborů vzdělání ve výši 18 478 Kč/žáka), v teoretickém vyučování se řadí až na 14. místo (průměrný normativ MP ve výši 14 602 Kč/žáka).

Rovněž v případě oboru vzdělání VOŠ Diplomovaná všeobecná sestra jde o finančně nejnáročnější obor ze všech 13 porovnávaných (průměrný normativ MP činí 33 660 Kč/studenta a je tak o 26 %, tj. o 6 956 Kč/studenta vyšší než u oboru Obchodní akademie). Porovnat ho lze s finančně nejnáročnějším maturitním oborem vzdělání středních škol Zdravotnický asistent, jehož průměrný normativ MP činí 33 748 Kč/žáka (což představuje rozdíl ve výši 88 Kč/žáka).

## **IV. ZÁVĚR**

Schválený státní rozpočet pro rok 2008 plně umožňoval zajistit nárůst mezd zaměstnanců regionálního školství v působnosti krajů, obcí a svazků obcí ve výši uvedené v návrhu státního rozpočtu, tj. o 1,5 %. Dále byl při projednávání rozpočtu v Poslanecké sněmovně parlamentu ČR ke kapitole MŠMT zařazen pozměňovací návrh č. B/21/5 na zvýšení prostředků na platy pedagogických pracovníků regionálního školství vč. zákonných odvodů. Celkový objem posílení výdajů činil 933 mil. Kč, což činilo nárůst o dalších 1,3 %. Celkem tedy byl v rámci rozpočtu neinvestičních výdajů na rok 2008 z rozpočtové kapitoly 333 MŠMT pro regionální školství zajištěn nárůst mzdových prostředků oproti roku 2007 o cca 2,8 %.

Kromě tohoto navýšení měly krajské úřady do výše stanovených krajských normativů na rok 2008 promítnout rovněž rozšíření výuky v základních školách (2 vyučovací hodiny týdně navíc oproti stávajícím učebním dokumentům) a v čtyřletých gymnáziích a vyšších ročnících oborů vzdělání víceletých gymnázií (povinné rozšíření výuky o 2 hodiny týdně v každém ročníku).

Z dat uvedených v předchozích částech materiálu vyplývá, že ne všechny krajské úřady toto zmiňované navýšení prostředků na platy ve svých krajských normativech promítly. Např. Magistrát hl. m. Prahy zajistil zvýšení ukazatelů Pp a Po (představující průměrnou měsíční výši platu pedagogického či nepedagogického pracovníka) u převážné většiny jednotek výkonu pouze o cca 1,5 %, přičemž hodnoty ukazatelů Np a No (představující průměrný počet jednotek výkonu připadající na 1 pracovníka) u mateřských, základních škol a školských zařízení většinou ponechal na loňské úrovni, zatímco v případě oborů vzdělání středních a vyšších odborných škol je poměrně výrazně změnil. Tyto změny souvisí mimo jiné s tím, že v loňském roce stanovil Magistrát hl. m. Prahy u některých oborů vzdělání středních a vyšších odborných škol výrazně nižší či naopak výrazně vyšší normativ MP než ostatní kraje a v letošním roce tyto hodnoty, ať už zvýšením (např. u oboru vzdělání Zdravotnický asistent o téměř 16 % či Automechanik v případě praktického vyučování o 28 %) nebo naopak snížením (např. u oboru vzdělání Kosmetička v případě praktického vyučování o 23 % či Zámečník v případě teoretického vyučování o téměř 50 %), přiblížil k celorepublikovému průměru.

U těch druhů škol či oborů vzdělání, kde se výrazněji zvýšil rozdíl mezi nejvyšší a nejnižší hodnotou normativu MP, stanovenou v letošním roce v porovnání s rokem 2007, je to dáno obvykle případem jednoho kraje, který oproti loňskému roku provedl výrazné zvýšení či naopak snížení normativů.

Cílem provedeného vzájemného porovnání výše krajských normativů jednotlivých druhů škol, druhů a typů školských zařízení a vybraných oborů vzdělání středních škol v roce 2008 bylo především vytvořit ucelený přehled o výši normativů mzdových prostředků, stanovených jednotlivými krajskými úřady pro vybrané hlavní, resp. převažující jednotky výkonu pro rok 2008, umožnit jejich vzájemné meziroční a mezikrajské srovnávání a zároveň tím umožnit nejen pracovníkům krajských úřadů, ale i širší zainteresované veřejnosti globálnější pohled na reálnou úroveň prvotního přerozdělování mzdových prostředků, jakožto nejvýznamnější složky zdrojů poskytovaných na vzdělávání ze státního rozpočtu.

## **V. PŘÍLOHY**

**Příloha č. 1: *Mateřské školy s celodenním provozem***

**Příloha č. 2: *Základní školy tvořené pouze ročníky prvního stupně***

**Příloha č. 3: *Základní školy tvořené oběma stupni***

**Příloha č. 4: *Školní družiny***

**Příloha č. 5: *Školní stravování***

*Příloha č. 5a:* Stravování, vzdělávající se v mateřské škole

*Příloha č. 5b:* Stravování, vzdělávající se v základní škole

*Příloha č. 5c:* Stravování, vzdělávající se ve střední škole, konzervatoři a vyšší odborné škole

*Příloha č. 5d:* Celodenně stravování

**Příloha č. 6: *Domovy mládeže***

*Příloha č. 6a:* Ubytování žáci středních škol a konzervatoři

*Příloha č. 6b:* Ubytování studenti vyšších odborných škol

**Příloha č. 7: *Základní umělecké školy***

**Příloha č. 8: *Gymnázia***

**Příloha č. 9: *Střední odborné školy - studijní obory („M“)***

**Příloha č. 10: *Nástavbové studium – studijní obory („L5“)***

**Příloha č. 11: *Střední odborná učiliště – 4leté studijní obory („L0“)***

**Příloha č. 12: *Střední odborná učiliště – 3leté učební obory („H“)***

**Příloha č. 13: *Vyšší odborné školy***

**Příloha č. 14: *Konzervatoře***

**Příloha č. 15: *Mateřské školy s celodenním provozem – porovnání s roky 2007 až 2005***

**Příloha č. 16: *Základní školy tvořené pouze ročníky prvního stupně – porovnání s roky 2007 až 2005***

**Příloha č. 17: *Základní školy tvořené oběma stupni – porovnání s roky 2007 až 2005***