

STŘEDNÍ VZDĚLÁVÁNÍ

Střední vzdělání s maturitní zkouškou - kategorie oborů L5

Příloha č. 8c

Obory:

64-41-L/51 Podnikání

23-43-L/51 Provozní technika

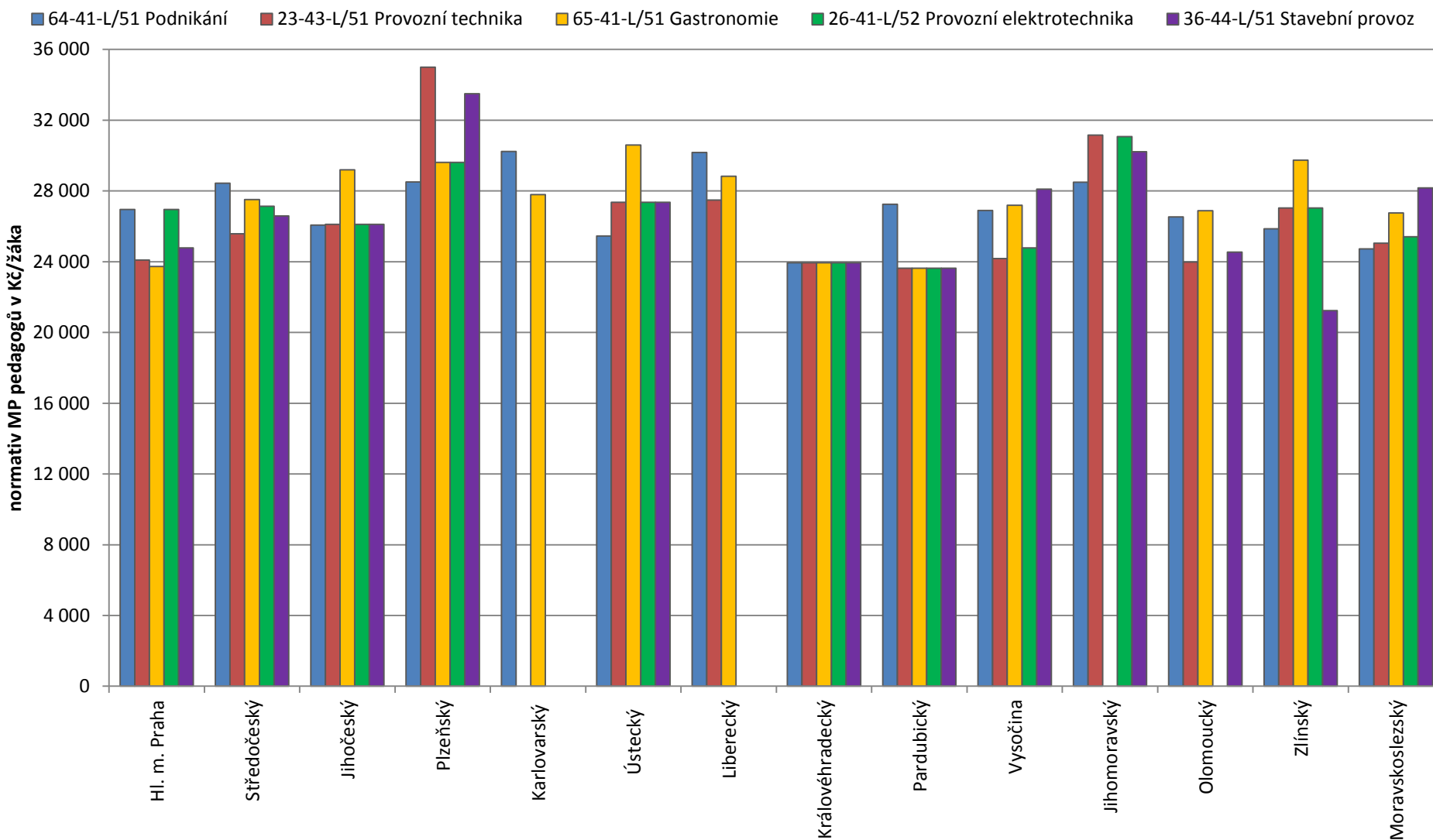
65-41-L/51 Gastronomie

26-41-L/52 Provozní elektrotechnika

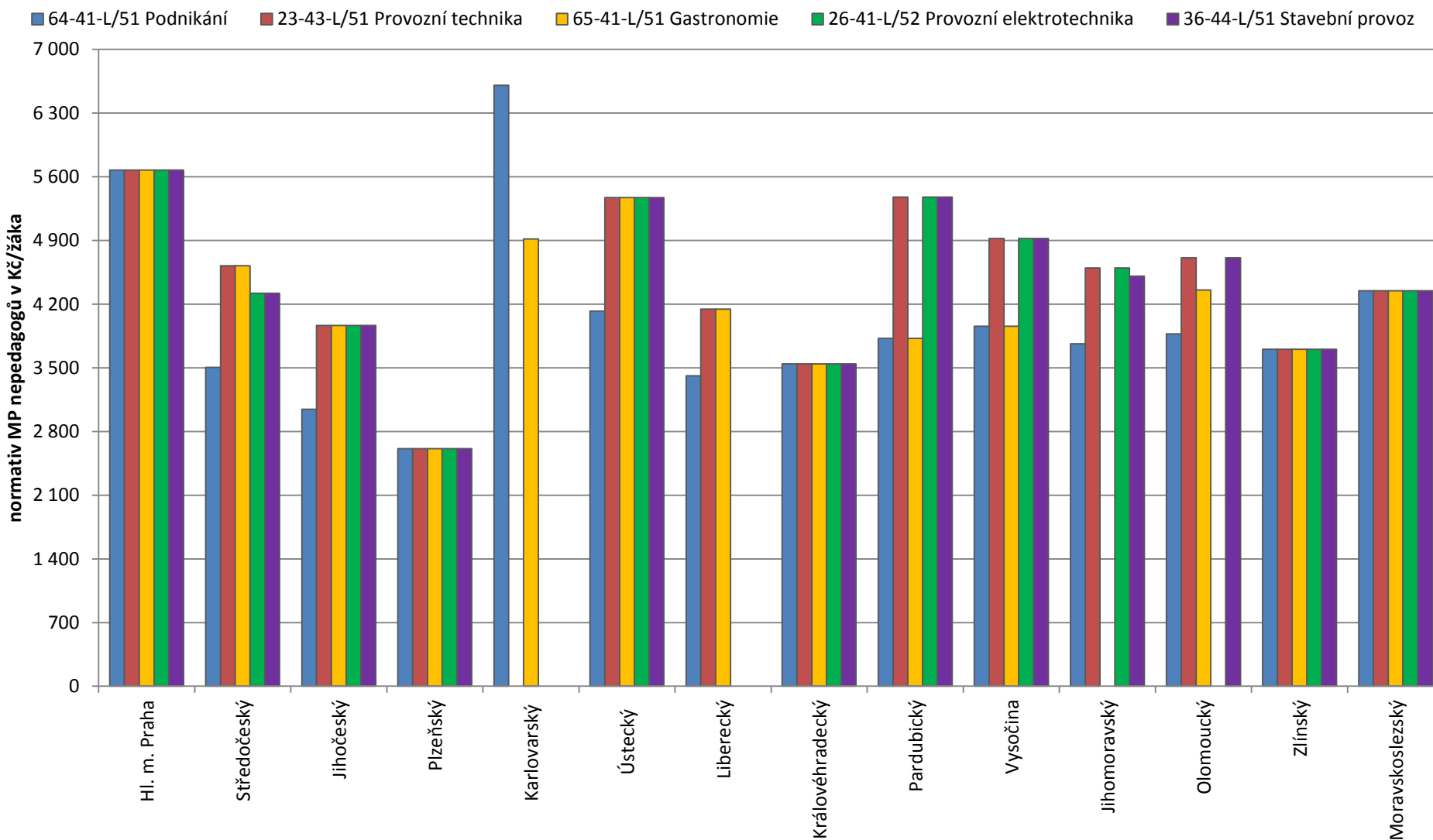
36-44-L/51 Stavební provoz

obory jsou řazeny podle celkového počtu studentů v denní formě studia v ČR podle údajů z matřiky k 30.9.2014

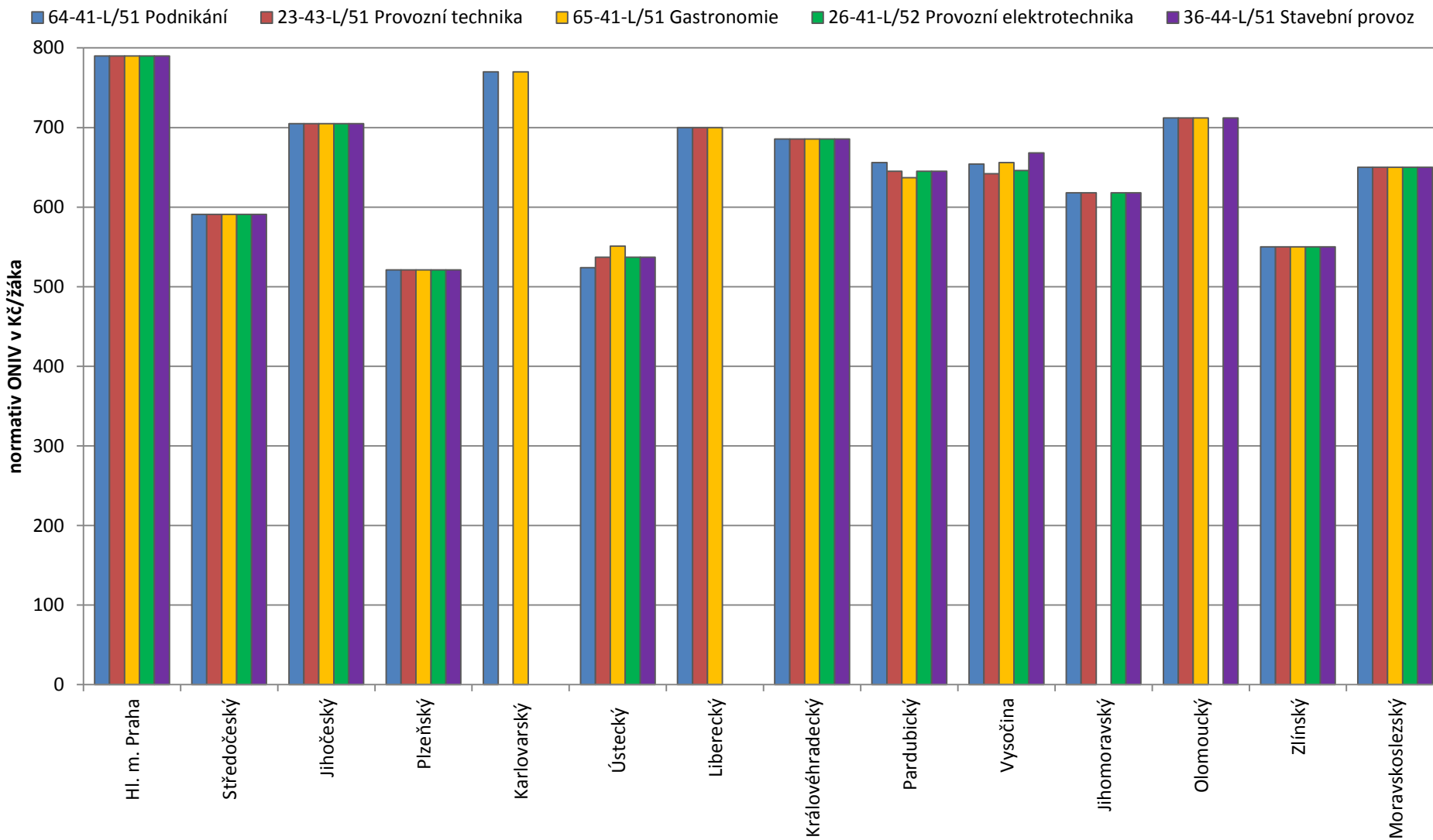
Krajské normativy mzdových prostředků pedagogů v roce 2015 Střední vzdělávání - kategorie oborů L5 (v Kč/žáka)



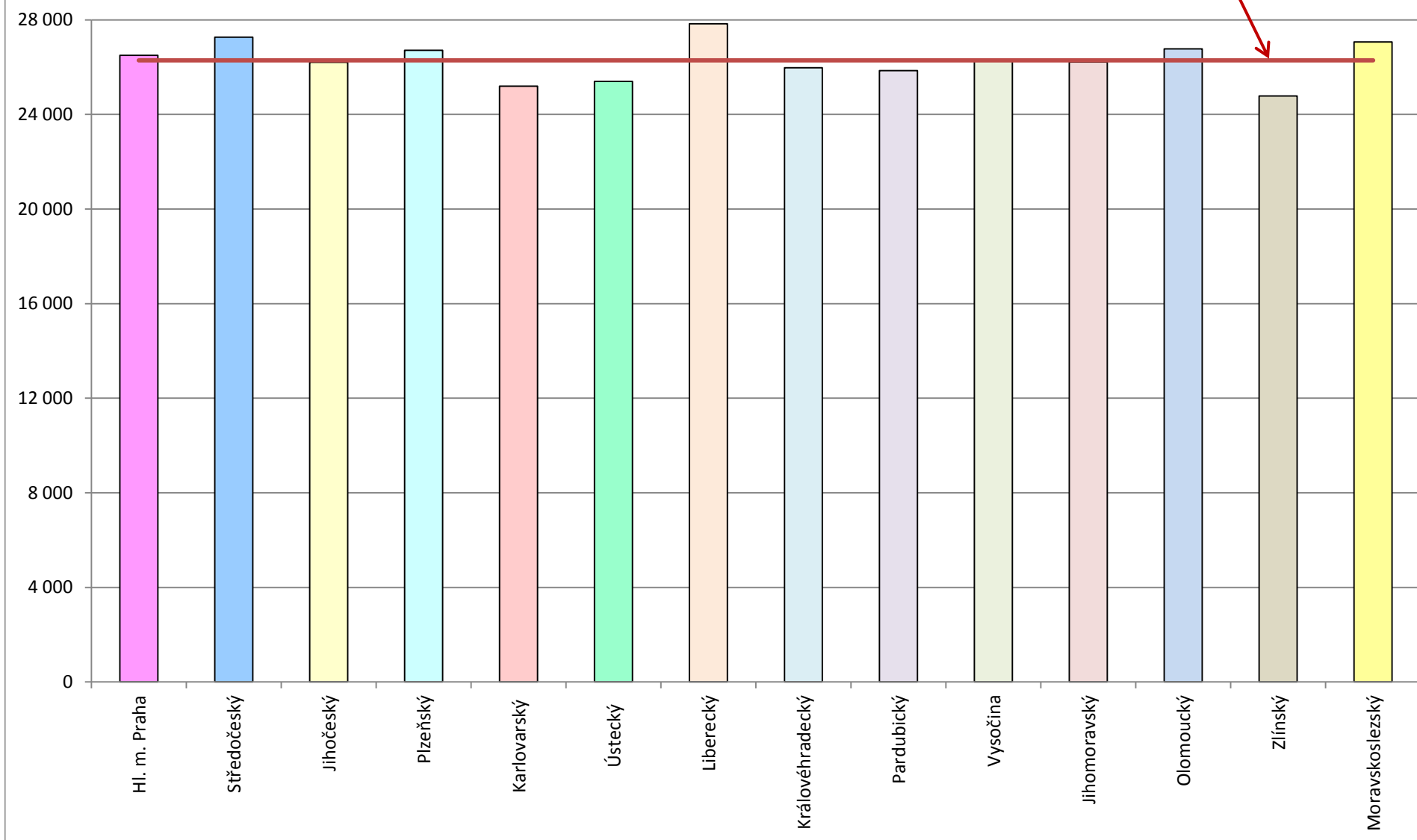
Krajské normativy mzdových prostředků nepedagogů v roce 2015 Střední vzdělávání - kategorie oborů L5 (v Kč/žáka)



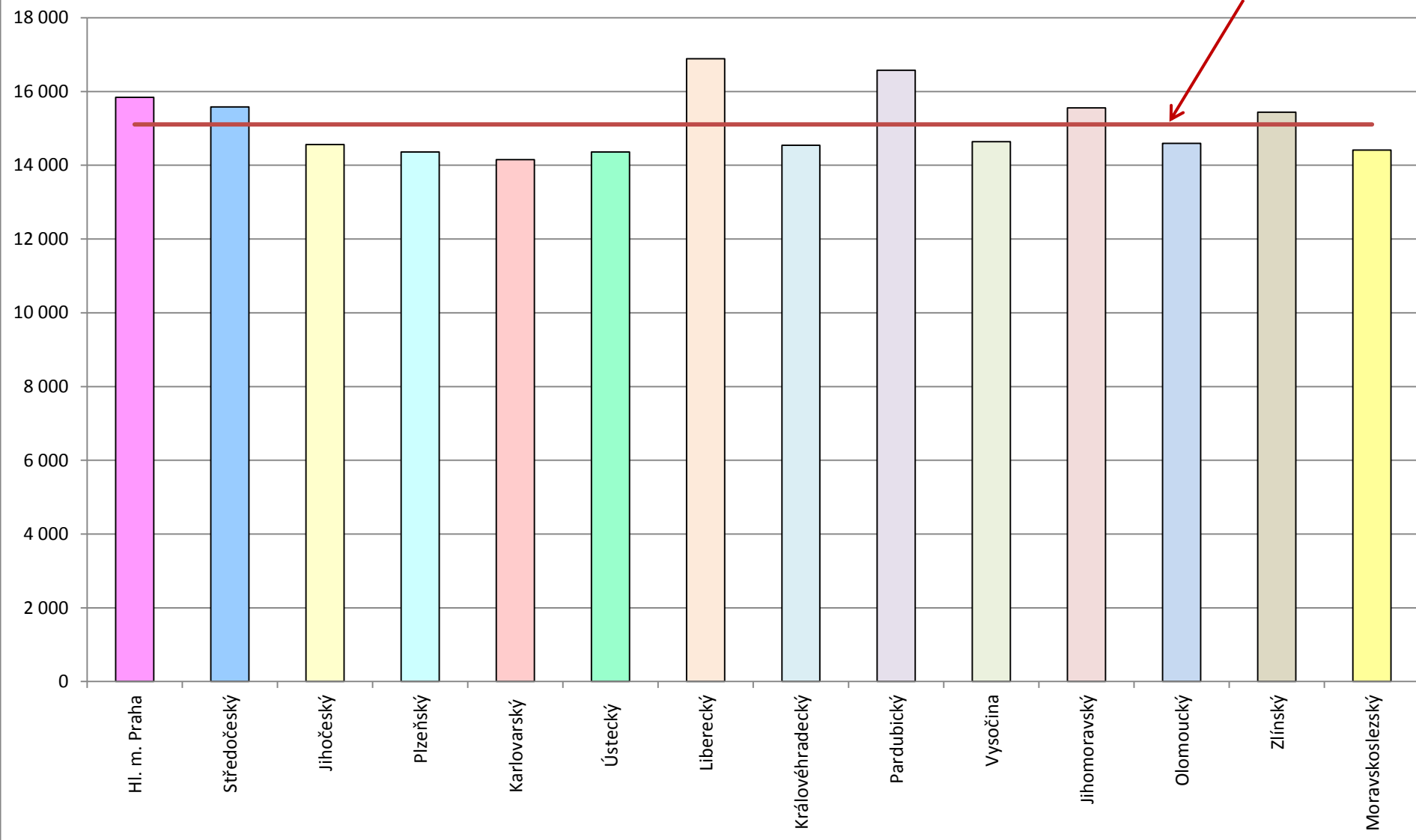
Krajské normativy ONIV v roce 2015 Střední vzdělávání - kategorie oborů L5 (v Kč/žáka)



Ukazatel P_p pro stanovení krajského normativu v roce 2015 Střední vzdělávání - kategorie oborů L5 (v Kč)



Ukazatel P_0 pro stanovení krajského normativu v roce 2015 Střední vzdělávání - kategorie oborů L5 (v Kč)



Krajské normativy a ukazatele pro stanovení krajských normativů v roce 2015
Střední vzdělávání - střední vzdělání s maturitní zkouškou (kategorie oborů L5)

	Hl. m. Praha	Středočeský	Jihočeský	Plzeňský	Karlovarský	Ústecký	Liberecký	Královéhradecký	Pardubický	Vysočina	Jihomoravský	Olomoucký	Zlínský	Moravskoslezský	Průměr ČR
64-41-L/51 Podnikání															
MP v Kč/žáka	32 623	31 943	29 118	31 127	36 846	29 585	33 586	27 487	31 069	30 852	32 266	30 403	29 567	29 069	31 110
ONIV v Kč/žáka	790	591	705	521	770	524	700	685	656	654	618	712	550	650	651
Np	11,80	11,51	12,06	11,24	10,00	11,97	11,07	13,02	11,39	11,74	11,04	12,11	11,50	13,14	11,68
Pp v Kč	26 500	27 267	26 205	26 710	25 200	25 396	27 840	25 980	25 859	26 306	26 223	26 774	24 784	27 070	26 294
No	33,50	53,34	57,39	66,00	25,70	41,77	59,37	49,25	52,00	44,37	49,59	45,23	50,00	39,77	47,66
Po v Kč	15 840	15 583	14 560	14 360	14 150	14 358	16 890	14 540	16 576	14 636	15 554	14 595	15 438	14 410	15 106
23-43-L/51 Provozní technika															
MP v Kč/žáka	29 765	30 211	30 083	37 602		32 729	31 630	27 487	29 010	29 095	35 754	28 686	30 742	29 393	30 937
ONIV v Kč/žáka	790	591	705	521		537	700	685	645	642	618	712	550	650	641
Np	13,20	12,79	12,04	9,16		11,14	12,16	13,02	13,13	13,06	10,10	13,40	11,00	12,97	12,09
Pp v Kč	26 500	27 267	26 205	26 710		25 396	27 840	25 980	25 859	26 306	26 223	26 774	24 784	27 070	26 378
No	33,50	40,45	44,06	66,00		32,07	48,89	49,25	37,00	35,68	40,59	37,19	50,00	39,77	42,65
Po v Kč	15 840	15 583	14 560	14 360		14 358	16 890	14 540	16 576	14 636	15 554	14 595	15 438	14 410	15 180
65-41-L/51 Gastronomie															
MP v Kč/žáka	29 405	32 137	33 163	32 234	32 712	35 970	32 982	27 487	27 459	31 153		31 243	33 446	31 106	31 577
ONIV v Kč/žáka	790	591	705	521	770	551	700	685	637	656		712	550	650	654
Np	13,40	11,89	10,77	10,82	10,88	9,96	11,59	13,02	13,13	11,61		11,95	10,00	12,14	11,63
Pp v Kč	26 500	27 267	26 205	26 710	25 200	25 396	27 840	25 980	25 859	26 306		26 774	24 784	27 070	26 299
No	33,50	40,45	44,06	66,00	34,53	32,07	48,89	49,25	52,00	44,37		40,20	50,00	39,77	44,24
Po v Kč	15 840	15 583	14 560	14 360	14 150	14 358	16 890	14 540	16 576	14 636		14 595	15 438	14 410	15 072
26-41-L/52 Provozní elektrotechnika															
MP v Kč/žáka	32 623	31 450	30 083	32 234		32 729		27 487	29 010	29 700	35 672		30 742	29 766	31 045
ONIV v Kč/žáka	790	591	705	521		537		685	645	646	618		550	650	630
Np	11,80	12,06	12,04	10,82		11,14		13,02	13,13	12,74	10,13		11,00	12,78	11,88
Pp v Kč	26 500	27 267	26 205	26 710		25 396		25 980	25 859	26 306	26 223		24 784	27 070	26 209
No	33,50	43,29	44,06	66,00		32,07		49,25	37,00	35,68	40,59		50,00	39,77	42,84
Po v Kč	15 840	15 583	14 560	14 360		14 358		14 540	16 576	14 636	15 554		15 438	14 410	15 078
36-44-L/51 Stavební provoz															
MP v Kč/žáka	30 460	30 916	30 083	36 103		32 729		27 487	29 010	33 025	34 723	29 254	24 949	32 521	30 938
ONIV v Kč/žáka	790	591	705	521		537		685	645	668	618	712	550	650	639
Np	12,83	12,30	12,04	9,57		11,14		13,02	13,13	11,23	10,41	13,09	14,00	11,53	12,03
Pp v Kč	26 500	27 267	26 205	26 710		25 396		25 980	25 859	26 306	26 223	26 774	24 784	27 070	26 256
No	33,50	43,29	44,06	66,00		32,07		49,25	37,00	35,68	41,40	37,19	50,00	39,77	42,43
Po v Kč	15 840	15 583	14 560	14 360		14 358		14 540	16 576	14 636	15 554	14 595	15 438	14 410	15 038

Porovnání krajských normativů a ukazatelů pro stanovení krajských normativů v letech 2014 a 2015
Střední vzdělávání - střední vzdělání s maturitní zkouškou (kategorie oborů L5)

změna roku 2015 oproti roku 2014

	Hl. m. Praha	Středočeský	Jihočeský	Plzeňský	Karlovarský	Ústecký	Liberecký	Královéhradecký	Pardubický	Vysočina	Jihomoravský	Olomoucký	Zlínský	Moravskoslezský	Průměr ČR
64-41-L/51 Podnikání															
MP v Kč/žáka	-123	-67	288	0	2 031	0	3 145	-129	179	0	108	-306	10	-49	363
ONIV v Kč/žáka	0	0	0	-43	0	0	0	-1	-1	-3	-8	0	0	0	-4
Np	0,00	0,00	0,00	0,00	-0,72	0,00	-0,88	0,06	0,00	0,00	-0,07	0,06	0,00	0,00	-0,11
Pp v Kč	-290	5	259	0	0	0	940	0	132	0	-39	-135	10	-40	60
No	0,00	2,54	0,00	0,00	0,00	0,00	2,31	0,25	0,00	0,00	0,00	0,23	0,00	0,00	0,38
Po v Kč	480	438	144	0	0	0	570	0	175	0	-156	-73	0	-40	110
23-43-L/51 Provozní technika															
MP v Kč/žáka	-92	-90	298	-7 802		0	-9 211	-129	177	0	870	944	7 218	-49	-605
ONIV v Kč/žáka	0	0	0	-43		0	0	-1	-1	-4	-8	0	0	0	-4
Np	0,00	0,00	0,00	1,67		0,00	3,35	0,06	0,00	0,00	-0,32	-0,73	-4,00	0,00	0,00
Pp v Kč	-290	5	259	0		0	940	0	132	0	-39	-135	10	-40	65
No	0,00	1,93	0,00	0,00		0,00	1,90	0,25	0,00	0,00	0,00	1,19	0,00	0,00	0,41
Po v Kč	480	438	144	0		0	570	0	175	0	-156	-73	0	-40	118
65-41-L/51 Gastronomie															
MP v Kč/žáka	-88	-90	332	-2 206	-1 824	0	1 105	-129	161	0		-316	12	-52	-238
ONIV v Kč/žáka	0	0	0	-43	0	0	0	-1	-2	-4		0	0	0	-4
Np	0,00	0,00	0,00	0,75	0,67	0,00	-0,06	0,06	0,00	0,00		0,06	0,00	0,00	0,11
Pp v Kč	-290	5	259	0	0	0	940	0	132	0		-135	10	-40	68
No	0,00	1,93	0,00	0,00	0,00	0,00	1,90	0,25	0,00	0,00		0,20	0,00	0,00	0,33
Po v Kč	480	438	144	0	0	0	570	0	175	0		-73	0	-40	130
26-41-L/52 Provozní elektrotechnika															
MP v Kč/žáka	-123	-83	298	-1 196		0		-129	177	0	-2 567		2 263	-50	-128
ONIV v Kč/žáka	0	0	0	-43		0		-1	-1	-4	-8		0	0	-5
Np	0,00	0,00	0,00	0,42		0,00		0,06	0,00	0,00	0,75		-1,00	0,00	0,02
Pp v Kč	-290	5	259	0		0		0	132	0	-39		10	-40	3
No	0,00	2,06	0,00	0,00		0,00		0,25	0,00	0,00	0,00		0,00	0,00	0,21
Po v Kč	480	438	144	0		0		0	175	0	-156		0	-40	95
36-44-L/51 Stavební provoz															
MP v Kč/žáka	-99	-83	298	-1 499		0		-129	177	0	1 229	428	2 663	-54	244
ONIV v Kč/žáka	0	0	0	-43		0		-1	-1	-4	-8	0	0	0	-5
Np	0,00	0,00	0,00	0,41		0,00		0,06	0,00	0,00	-0,47	-0,40	-2,00	0,00	-0,20
Pp v Kč	-290	5	259	0		0		0	132	0	-39	-135	10	-40	-8
No	0,00	2,06	0,00	0,00		0,00		0,25	0,00	0,00	0,00	1,19	0,00	0,00	0,29
Po v Kč	480	438	144	0		0		0	175	0	-156	-73	0	-40	81