

# VYŠŠÍ ODBORNÉ ŠKOLY

## Příloha č. 9

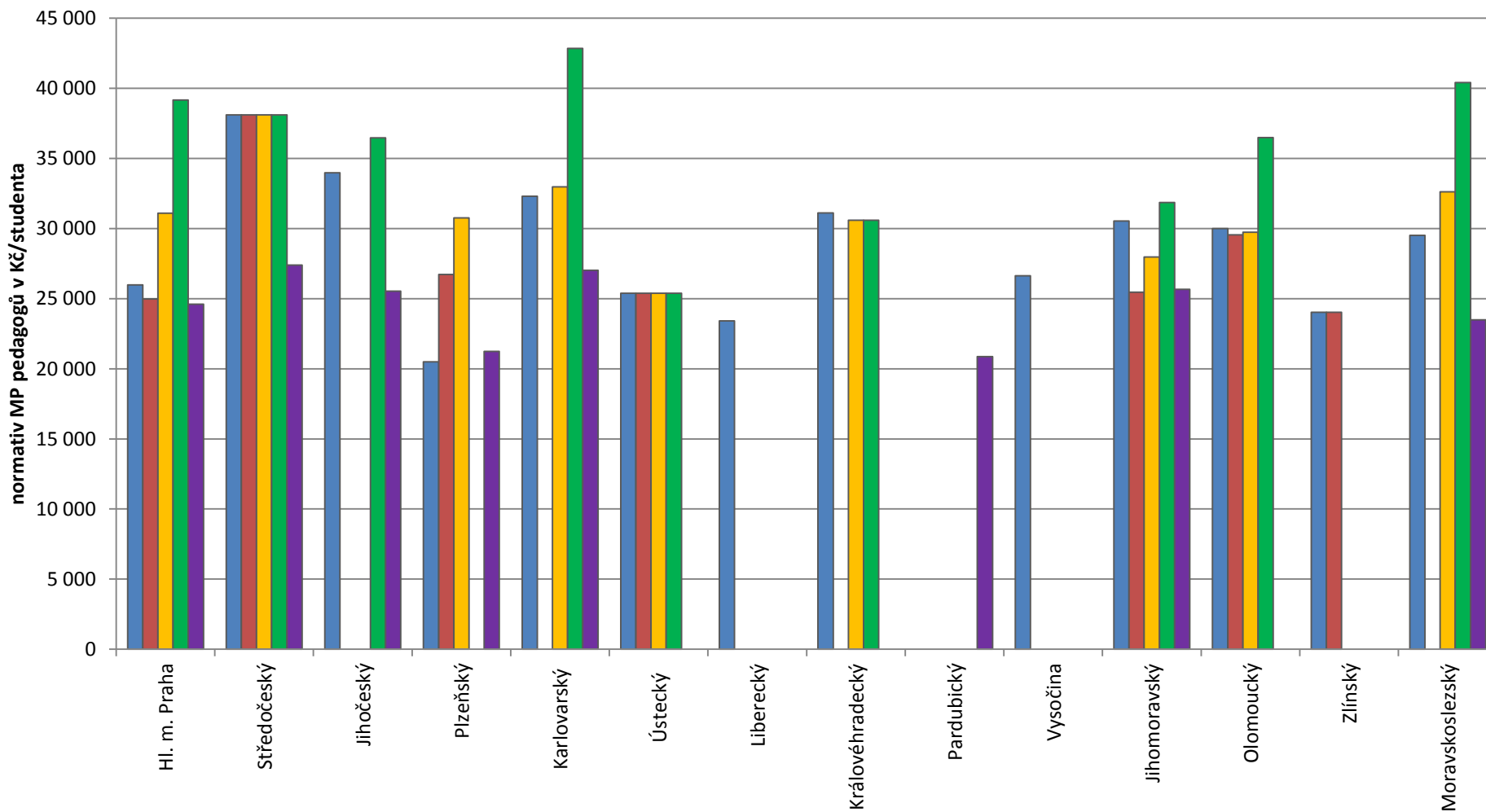
Vzdělávací programy: \*)

53-41-N/11 Diplomovaná všeobecná sestra  
53-41-N/21 Diplomovaný zdravotnický záchranář  
53-43-N/11 Diplomovaný farmaceutický asistent  
53-44-N/11 Diplomovaný zubní technik  
75-32-N/01 Sociální práce

*\*) Uveden 7místný kód akreditovaného vzdělávacího programu podle zápisu v rejstříku škol a školských zařízení.*

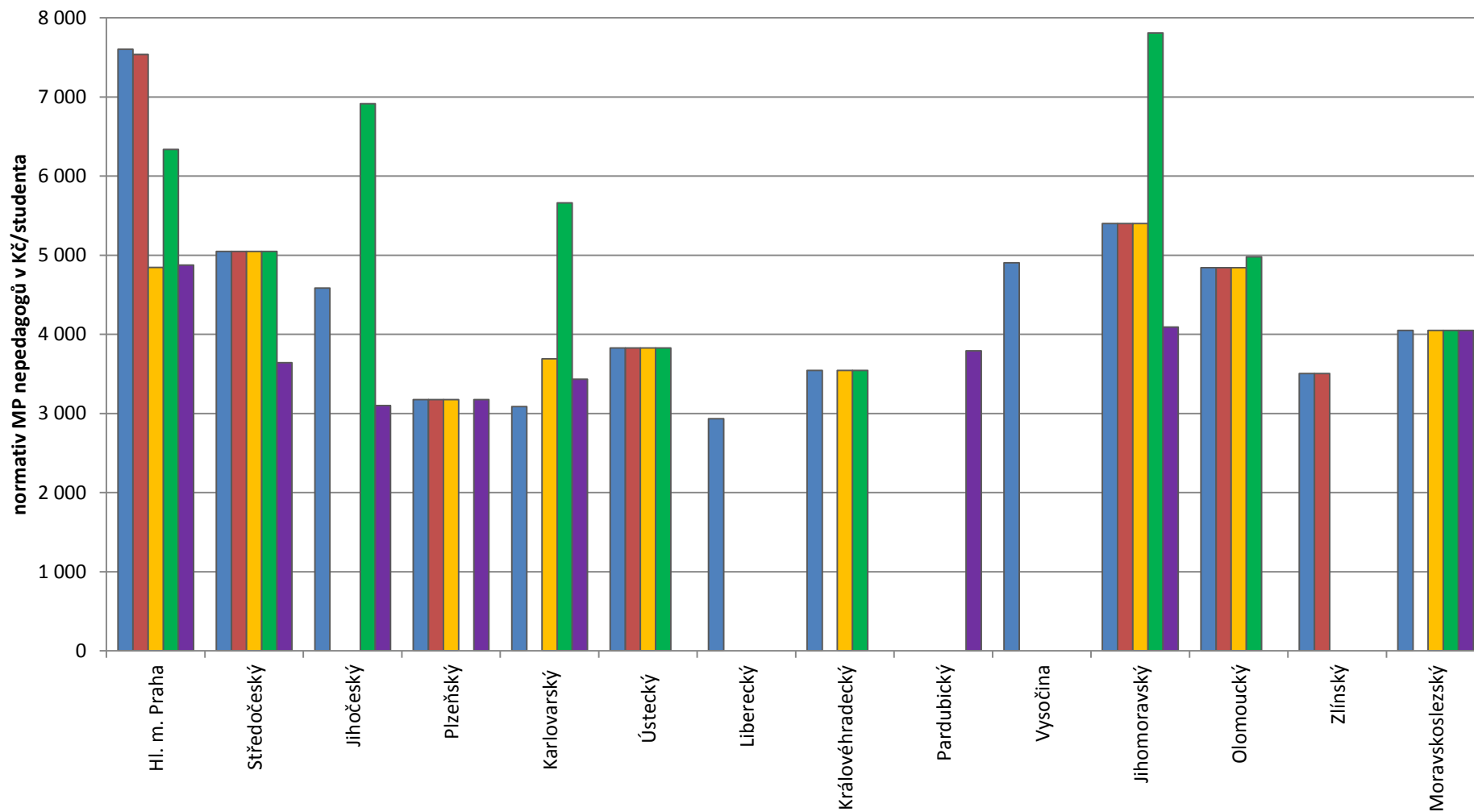
## Krajské normativy mzdových prostředků pedagogů v roce 2015 Vyšší odborné školy (v Kč/studenta)

■ 53-41-N/11 Diplomovaná všeobecná sestra     
 ■ 53-41-N/21 Diplomovaný zdravotnický záchranář     
 ■ 53-43-N/11 Diplomovaný farmaceutický asistent  
■ 53-44-N/11 Diplomovaný zubní technik     
 ■ 75-32-N/01 Sociální práce



## Krajské normativy mzdových prostředků nepedagogů v roce 2015 Vyšší odborné školy (v Kč/studenta)

■ 53-41-N/11 Diplomovaná všeobecná sestra     
 ■ 53-41-N/21 Diplomovaný zdravotnický záchranář     
 ■ 53-43-N/11 Diplomovaný farmaceutický asistent  
■ 53-44-N/11 Diplomovaný zubní technik     
 ■ 75-32-N/01 Sociální práce



## Krajské normativy ONIV v roce 2015 Vyšší odborné školy (v Kč/studenta)

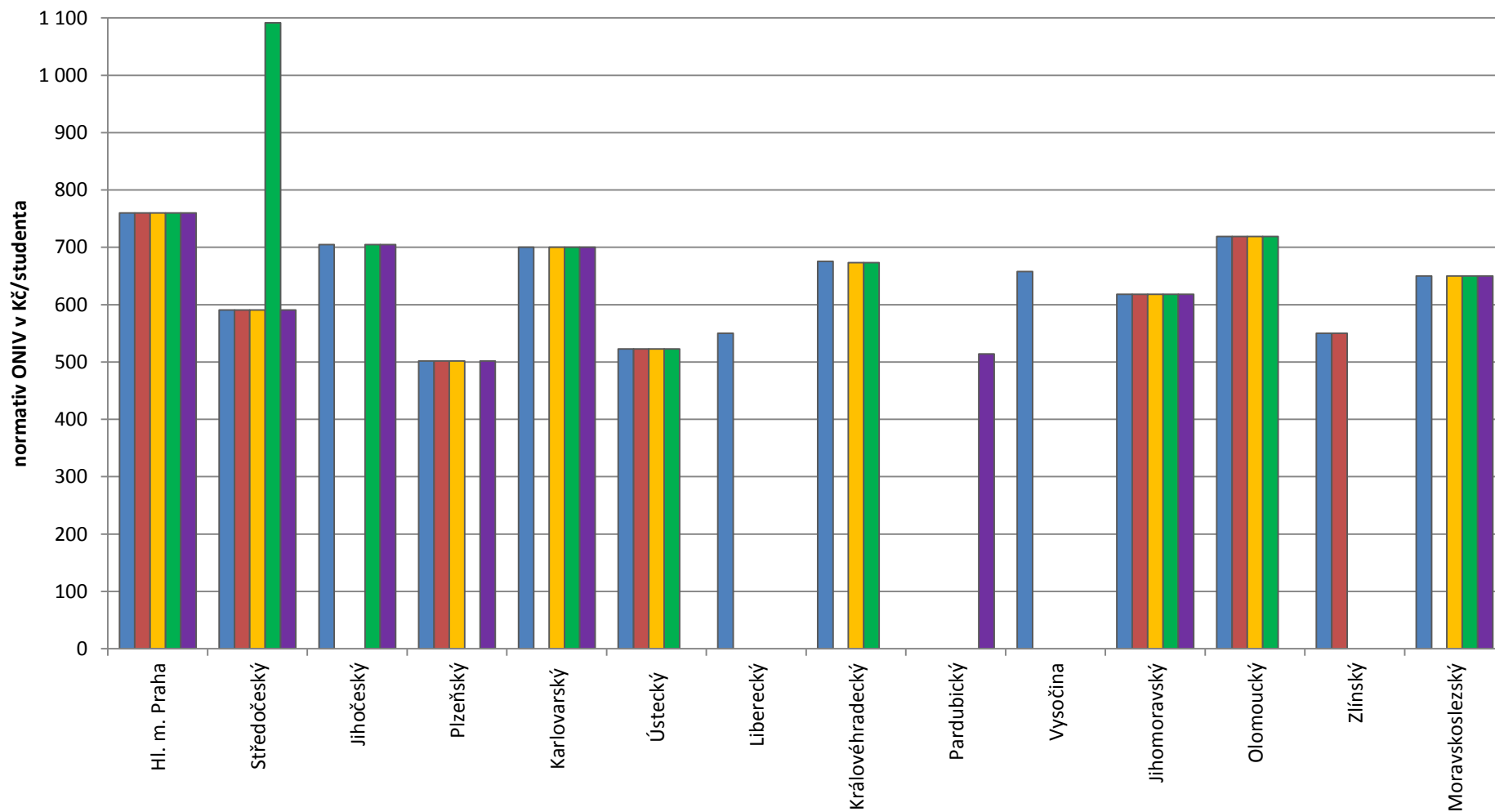
■ 53-41-N/11 Diplomovaná všeobecná sestra

■ 53-41-N/21 Diplomovaný zdravotnický záchranář

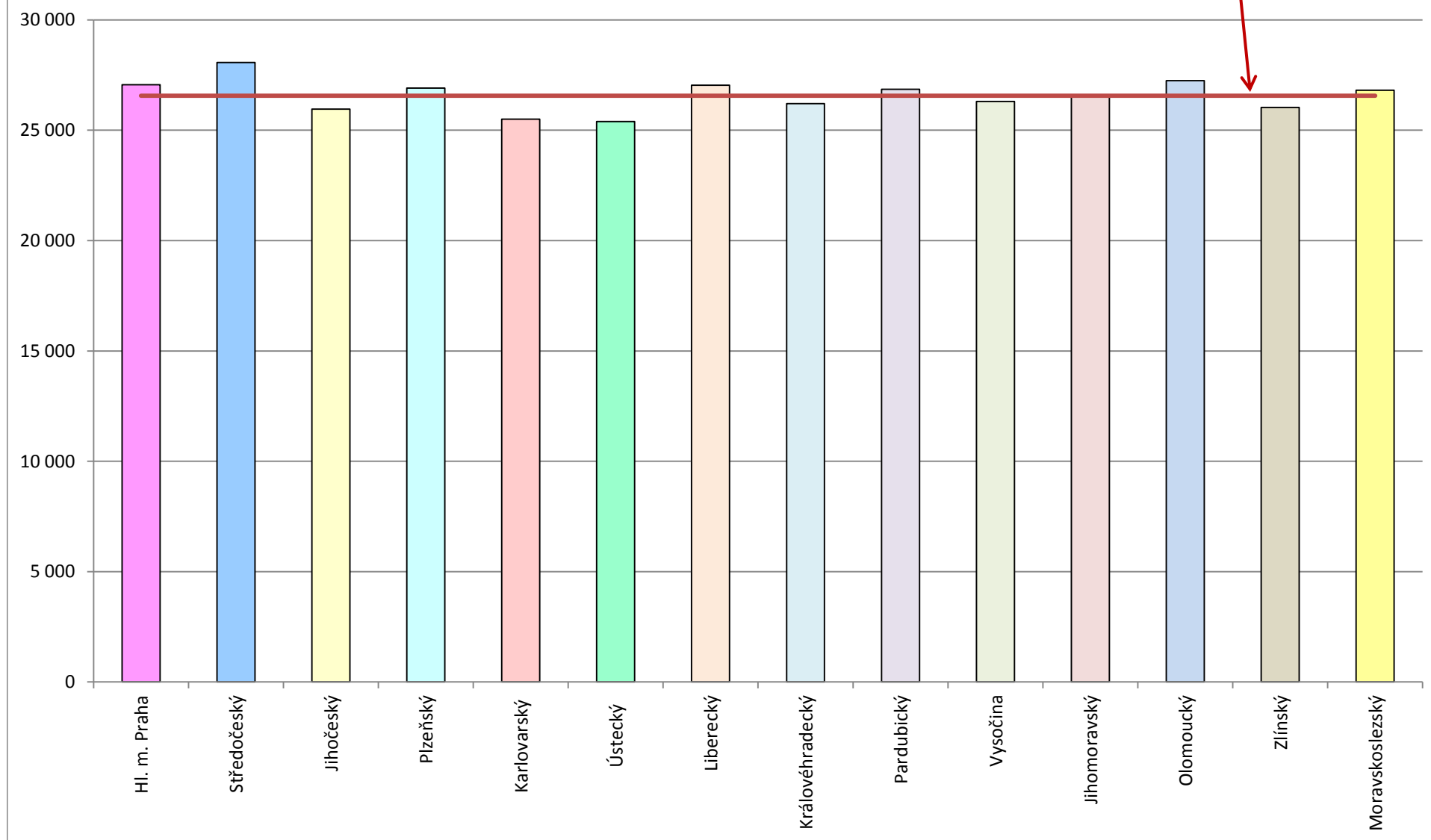
■ 53-43-N/11 Diplomovaný farmaceutický asistent

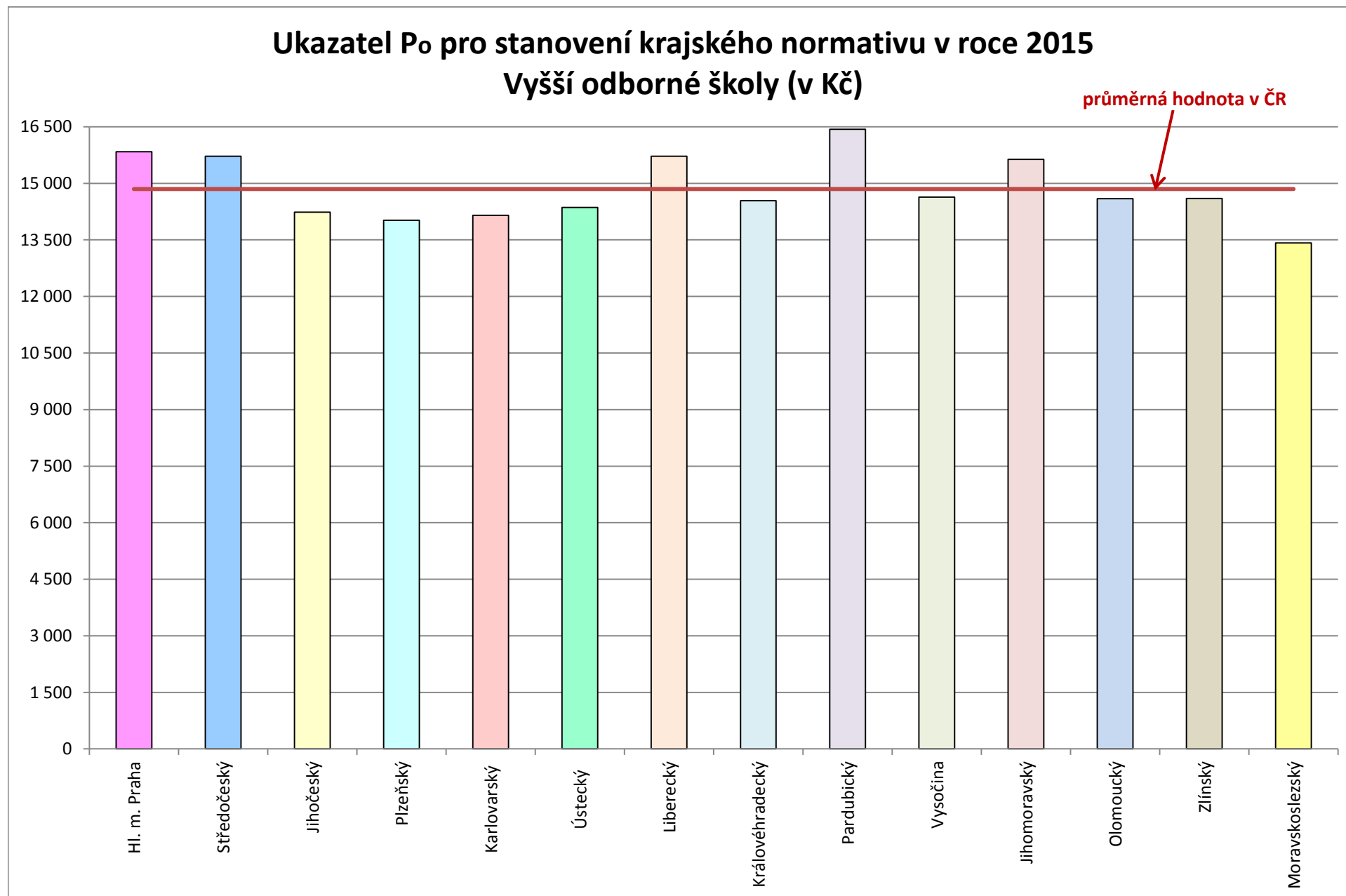
■ 53-44-N/11 Diplomovaný zubní technik

■ 75-32-N/01 Sociální práce



## Ukazatel P<sub>p</sub> pro stanovení krajského normativu v roce 2015 Vyšší odborné školy (v Kč)





**Krajské normativy a ukazatele pro stanovení krajských normativů v roce 2015**  
**Vyšší odborné školy (kategorie oborů N)**

	Hl. m. Praha	Středočeský	Jihočeský	Plzeňský	Karlovarský	Ústecký	Liberecký	Královéhradecký	Pardubický	Vysočina	Jihomoravský	Olomoucký	Zlínský	Moravskoslezský	Průměr ČR
<b>53-41-N/11 Diplomovaná všeobecná sestra</b>															
MP v Kč/studenta	33 581	43 154	38 567	23 677	35 400	29 225	26 345	34 653		31 537	35 946	34 833	27 532	33 565	32 924
ONIV v Kč/studenta	760	591	705	502	700	523	550	676		658	618	719	550	650	631
Np	12,50	8,84	9,17	15,75	9,47	12,00	13,86	10,11		11,85	10,43	10,90	13,00	10,90	11,44
Pp v Kč	27 060	28 066	25 960	26 910	25 500	25 396	27 040	26 210		26 306	26 541	27 243	26 030	26 810	26 544
No	25,00	37,36	37,25	53,00	55,00	45,00	64,31	49,25		35,81	34,73	36,18	50,00	39,77	43,28
Po v Kč	15 840	15 720	14 234	14 020	14 150	14 358	15 720	14 540		14 636	15 633	14 595	14 600	13 420	14 728
<b>53-41-N/21 Diplomovaný zdravotnický záchranář</b>															
MP v Kč/studenta	32 515	43 154		29 906		29 225					30 863	34 399	27 532		32 513
ONIV v Kč/studenta	760	591		502		523					618	719	550		609
Np	13,00	8,84		12,08		12,00					12,51	11,06	13,00		11,78
Pp v Kč	27 060	28 066		26 910		25 396					26 541	27 243	26 030		26 749
No	25,22	37,36		53,00		45,00					34,73	36,18	50,00		40,21
Po v Kč	15 840	15 720		14 020		14 358					15 633	14 595	14 600		14 967
<b>53-43-N/11 Diplomovaný farmaceutický asistent</b>															
MP v Kč/studenta	35 950	43 154		33 929	36 665	29 225		34 138			33 381	34 587		36 678	35 301
ONIV v Kč/studenta	760	591		502	700	523		673			618	719		650	637
Np	10,44	8,84		10,50	9,28	12,00		10,28			11,38	10,99		9,86	10,40
Pp v Kč	27 060	28 066		26 910	25 500	25 396		26 210			26 541	27 243		26 810	26 637
No	39,22	37,36		53,00	46,00	45,00		49,25			34,73	36,18		39,77	42,28
Po v Kč	15 840	15 720		14 020	14 150	14 358		14 540			15 633	14 595		13 420	14 697
<b>53-44-N/11 Diplomovaný zubní technik</b>															
MP v Kč/studenta	45 506	43 154	43 393		48 517	29 225		34 138			39 665	41 465		44 466	41 059
ONIV v Kč/studenta	760	1 091	705		700	523		673			618	719		650	716
Np	8,29	8,84	8,54		7,14	12,00		10,28			10,00	8,96		7,96	9,11
Pp v Kč	27 060	28 066	25 960		25 500	25 396		26 210			26 541	27 243		26 810	26 532
No	30,00	37,36	24,70		30,00	45,00		49,25			24,03	35,18		39,77	35,03
Po v Kč	15 840	15 720	14 234		14 150	14 358		14 540			15 633	14 595		13 420	14 721
<b>75-32-N/01 Sociální práce</b>															
MP v Kč/studenta	29 474	31 031	28 635	24 419	30 464				24 666		29 761			27 550	28 250
ONIV v Kč/studenta	760	591	705	502	700				514		618			650	630
Np	13,20	12,30	12,20	15,20	11,32				15,44		12,41			13,69	13,22
Pp v Kč	27 060	28 066	25 960	26 910	25 500				26 857		26 541			26 810	26 713
No	39,00	51,79	55,09	53,00	49,47				52,00		45,84			39,77	48,24
Po v Kč	15 840	15 720	14 234	14 020	14 150				16 435		15 633			13 420	14 932

**Porovnání krajských normativů a ukazatelů pro stanovení krajských normativů v letech 2014 a 2015**  
**Vyšší odborné školy (kategorie oborů N)**

změna roku 2015 oproti roku 2014

	Hl. m. Praha	Středočeský	Jihočeský	Plzeňský	Karlovarský	Ústecký	Liberecký	Královéhradecký	Pardubický	Vysočina	Jihomoravský	Olomoucký	Zlínský	Moravskoslezský	Průměr ČR
<b>53-41-N/11 Diplomovaná všeobecná sestra</b>															
MP v Kč/studenta	230	89	382	0	-1 177	0	4 773	-173		0	-204	-478	462	-950	227
ONIV v Kč/studenta	0	0	0	0	0	0	-50	-1		-4	-8	0	0	0	-5
Np	0,00	0,00	0,00	0,00	0,00	0,00	-2,98	0,05		0,00	0,03	0,05	0,50	0,32	-0,16
Pp v Kč	0	208	257	0	100	0	910	0		0	-98	-137	1 528	-40	210
No	0,00	1,78	0,00	0,00	16,33	0,00	2,50	0,25		0,00	0,00	1,18	0,00	0,00	1,70
Po v Kč	480	156	141	0	0	0	530	0		0	-43	-73	-183	-40	74
<b>53-41-N/21 Diplomovaný zdravotnický záchranář</b>															
MP v Kč/studenta	228	89		0		0					167	-499	462		64
ONIV v Kč/studenta	0	0		0		0					-8	0	0		-1
Np	0,00	0,00		0,00		0,00					-0,14	0,06	0,50		0,06
Pp v Kč	0	208		0		0					-98	-137	1 528		214
No	0,00	1,78		0,00		0,00					0,00	1,18	0,00		0,42
Po v Kč	480	156		0		0					-43	-73	-183		48
<b>53-43-N/11 Diplomovaný farmaceutický asistent</b>															
MP v Kč/studenta	147	89		0	-7 334	0		-168			19	-474		-1 051	-975
ONIV v Kč/studenta	0	0		0	0	0		-1			-8	0		0	-1
Np	0,00	0,00		0,00	1,67	0,00		0,05			-0,06	0,05		0,29	0,22
Pp v Kč	0	208		0	100	0		0			-98	-137		-40	4
No	0,00	1,78		0,00	2,98	0,00		0,25			0,00	1,18		0,00	0,69
Po v Kč	480	156		0	0	0		0			-43	-73		-40	53
<b>53-44-N/11 Diplomovaný zubní technik</b>															
MP v Kč/studenta	192	89	421		1 463	0		-168			219	-399		-1 331	54
ONIV v Kč/studenta	0	0	0		0	0		-1			-8	0		0	-1
Np	0,00	0,00	0,00		0,02	0,00		0,05			-0,11	0,04		0,24	0,03
Pp v Kč	0	208	257		100	0		0			-98	-137		-40	32
No	0,00	1,78	0,00		-10,00	0,00		0,25			0,00	0,18		0,00	-0,87
Po v Kč	480	156	141		0	0		0			-43	-73		-40	69
<b>75-32-N/01 Sociální práce</b>															
MP v Kč/studenta	148	65	284	1 100	2 335				613		105			-47	575
ONIV v Kč/studenta	0	0	0	0	0				1		-8			0	-1
Np	0,00	0,00	0,00	-0,83	-0,62				0,00		-0,10			0,00	-0,19
Pp v Kč	0	208	257	0	100				706		-98			-40	142
No	0,00	2,47	0,00	0,00	-15,79				0,00		0,00			0,00	-1,67
Po v Kč	480	156	141	0	0				277		-43			-40	121